



Tatra Asset Management, správ. spol., a.s.,
Private Growth 2 o.p.f.

**Správa nezávislého audítora a účtovná
závierka za obdobie od 1. januára 2015
do 31. decembra 2015**

OBSAH

Správa nezávislého audítora	3
1. Finančné výkazy podielového fondu	4
2. Poznámky k účtovnej závierke podielového fondu.....	7
2.A. Všeobecné informácie o podielovom fonde.....	7
<i>Názov podielového fondu, druh podielového fondu a predpokladaná doba jeho trvania, popis činnosti podielového fondu, jeho investičnej stratégie a určenie zemepisných oblastí, v ktorých podielový fond investuje</i>	<i>7</i>
Účel a investičná stratégia podielového fondu	7
<i>Obchodné meno správcovskej spoločnosti, ktorá spravuje podielový fond, priamej materskej spoločnosti správcovskej spoločnosti a obchodné meno materskej spoločnosti celej skupiny</i>	<i>7</i>
2.B. Použité účtovné zásady a účtovné metódy	8
<i>Princíp zobrazenia a nepretržité trvanie podielového fondu</i>	<i>8</i>
<i>Informácie o účtovných zásadách a účtovných metódach použitých pri zostavovaní účtovnej závierky</i>	<i>9</i>
<i>Informácie o použití nových účtovných zásad a nových účtovných metód v porovnaní s predchádzajúcim účtovným obdobím a dôvodoch ich uplatnenia a vplyve na výsledok hospodárenia a čistý majetok podielového fondu.....</i>	<i>9</i>
<i>Popis spôsobov oceňovania majetku a záväzkov, metód použitých pri určení reálnych hodnôt majetku a záväzkov, cudzích mien a kurzov použitých na prepočet cudzej meny na EUR.....</i>	<i>9</i>
<i>Určenie dňa uskutočnenia účtovného prípadu.....</i>	<i>10</i>
<i>Zásady a postupy identifikácie majetku so zníženou hodnotou, najmä pohľadávok.....</i>	<i>10</i>
<i>Zásady a postupy výpočtu výšky zníženia hodnoty majetku a rezerv.....</i>	<i>10</i>
<i>Doplňujúce informácie</i>	<i>10</i>
2.C. Prehľad o peňažných tokoch.....	12
2.D. Prehľad o zmenách v čistom majetku podielového fondu	13
2.E. Poznámky k položkám súvahy a k položkám výkazu ziskov a strát	14
<i>Cenné papiere (SA r. 4).....</i>	<i>14</i>
<i>Krátkodobé pohľadávky (SA r. 5).....</i>	<i>14</i>
<i>Deriváty s aktívnym zostatkom (SA r. 7).....</i>	<i>15</i>
<i>Peňažné prostriedky a ekvivalenty peňažných prostriedkov (SA r. 9)</i>	<i>15</i>
<i>Závazky voči správcovskej spoločnosti (SP r. 3)</i>	<i>17</i>
<i>Deriváty s pasívnym zostatkom (SP r. 4)</i>	<i>17</i>
<i>Ostatné záväzky (SP r. 7).....</i>	<i>17</i>
<i>Výnosy z úrokov (V r. 1).....</i>	<i>18</i>
<i>Výnosy z podielových lístov (V r.2).....</i>	<i>18</i>
<i>Zisk/strata z operácií s cennými papiermi a podielmi (V r. 4./c.).....</i>	<i>18</i>
<i>Zisk/strata z operácií s devízami (V r. 5./d.).....</i>	<i>19</i>
<i>Zisk/strata z derivátov (V r. 6./e.).....</i>	<i>19</i>
<i>Transakčné náklady (V r. h).....</i>	<i>19</i>
<i>Bankové poplatky a iné poplatky (V r. i.).....</i>	<i>20</i>
2.F. Prehľad o iných aktívach a o iných pasívach	20
2.G. Ostatné poznámky	21
<i>Výpočet čistej hodnoty majetku v podielovom fonde</i>	<i>21</i>
<i>Informácie o transakciách so spriaznenými stranami</i>	<i>21</i>
<i>Informácie o riadení rizík.....</i>	<i>23</i>
<i>Informácie o následných udalostiach.....</i>	<i>26</i>

Tatra Asset Management, správ. spol., a.s., Private Growth 2 o.p.f.

SPRÁVA NEZÁVISLÉHO AUDÍTORA

Predstavenstvu správcovskej spoločnosti Tatra Asset Management, správ. spol., a.s.:

Uskutočnili sme audit priloženej účtovnej závierky otvoreného podielového fondu Tatra Asset Management, správ. spol., a.s., Private Growth 2 o.p.f. (ďalej len „fond“), ktorá zahŕňa súvahu k 31. decembru 2015, výkaz ziskov a strát za rok, ktorý sa skončil k uvedenému dátumu, a poznámky, ktoré obsahujú prehľad významných účtovných postupov a iné doplňujúce informácie.

Zodpovednosť štatutárneho orgánu spoločnosti za účtovnú závierku

Štatutárny orgán spoločnosti Tatra Asset Management, správ. spol., a.s. (ďalej len „spoločnosť“) zodpovedá za zostavenie a verné zobrazenie tejto účtovnej závierky v súlade so slovenským zákonom o účtovníctve č. 431/2002 Z. z. v znení neskorších predpisov (ďalej len „zákon o účtovníctve“) a za interné kontroly, ktoré štatutárny orgán spoločnosti považuje za potrebné pre zostavenie účtovnej závierky, aby neobsahovala významné nesprávnosti z dôvodu podvodu alebo chyby.

Zodpovednosť audítora

Našou zodpovednosťou je vyjadriť názor na túto účtovnú závierku na základe nášho auditu. Audit sme uskutočnili v súlade s Medzinárodnými audítorskými štandardmi. Na základe týchto štandardov sme povinní spĺňať etické normy a naplánovať a vykonať audit tak, aby sme získali primerané uistenie, že účtovná závierka neobsahuje významné nesprávnosti.

Audit zahŕňa vykonanie audítorských postupov s cieľom získať audítorské dôkazy o sumách a skutočnostiach zverejnených v účtovnej závierke. Výber audítorských postupov závisí od úsudku audítora vrátane zhodnotenia rizík, že účtovná závierka obsahuje významné nesprávnosti z dôvodu podvodu alebo chyby. Pri hodnotení týchto rizík audítora posudzuje vnútorné kontroly spoločnosti týkajúce sa zostavenia a verného zobrazenia účtovnej závierky. Cieľom posúdenia vnútorných kontrol spoločnosti je navrhnúť vhodné audítorské postupy za daných okolností, nie vyjadriť názor na účinnosť týchto vnútorných kontrol. Audit ďalej obsahuje zhodnotenie vhodnosti použitých účtovných postupov a primeranosti účtovných odhadov štatutárneho orgánu spoločnosti, ako aj zhodnotenie prezentácie účtovnej závierky ako celku.

Sme presvedčení, že získané audítorské dôkazy poskytujú dostatočný a primeraný základ na vyjadrenie nášho názoru.


Názor

Podľa nášho názoru, účtovná závierka zobrazuje verne vo všetkých významných súvislostiach finančnú situáciu otvoreného podielového fondu Tatra Asset Management, správ. spol., a.s., Private Growth 2 o.p.f. k 31. decembru 2015 a výsledky jeho hospodárenia za rok, ktorý sa skončil k uvedenému dátumu, v súlade so zákonom o účtovníctve.

Bratislava 18. marca 2016



Deloitte Audit s.r.o.
Licencia SKAu č. 014



Ing. Zuzana Letková, FCCA
zodpovedný audítora
Licencia SKAu č. 865

Tatra Asset Management, správ. spol., a.s., Private Growth 2 o.p.f.
Účtovná závierka za obdobie od 1. januára 2015 do 31. decembra 2015
 (Údaje v tabuľkách vyjadrené v EUR)

1. Finančné výkazy podielového fondu

ÚČ FOND

ÚČTOVNÁ ZÁVIERKA

k 31. decembru 2015

LEI

3 1 5 7 0 0 L P R Q 9 Z R 2 T R L G 2 8

Daňové identifikačné číslo

2 0 2 0 2 7 0 4 8 3

Účtovná závierka

riadna
 mimoriadna
 priebežná

schválená

od
do

Zostavená za obdobie

mesiac	rok
0 1	2 0 1 5
1 2	2 0 1 5

IČO

3 5 7 4 2 9 6 8

SK NACE

6 6 . 3 0 . 0

(vyznačí sa)

Bezprostredne
predchádzajúce
obdobie

mesiac	rok
0 1	2 0 1 4
1 2	2 0 1 4

Priložené súčasti účtovnej závierky

Súvaha (ÚČ FOND 1-02), Výkaz ziskov a strát (ÚČ FOND 2-02), Poznámky (ÚČ FOND 3-02)

Obchodné meno (názov) správцovskej spoločnosti

T a t r a A s s e t M a n a g e m e n t , s p r á v . s p o l . , a . s .

Názov spravovaného fondu

P r i v a t e G r o w t h 2 o . p . f .

Sídlo správцovskej spoločnosti

Ulica

H o d ž o v o n á m e s t i e

Číslo

3

PSČ

8 1 1 0 6

Obec

B r a t i s l a v a

Telefónne číslo


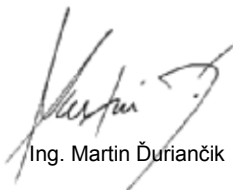
0 2 5 9 1 9 2 8 0 1

Faxové číslo

0 2 5 9 1 9 2 8 3 9

E-mailová adresa

i n f o t a m @ t a t r a b a n k a . s k

Zostavené dňa: 18. marca 2016	Podpisový záznam štatutárneho orgánu alebo člena štatutárneho orgánu správцovskej spoločnosti:  Ing. Miloslav Mlynár  Ing. Martin Ďuriančík
Schválené dňa:	

Tatra Asset Management, správ. spol., a.s., Private Growth 2 o.p.f.
Účtovná závierka za obdobie od 1. januára 2015 do 31. decembra 2015
(Údaje v tabuľkách vyjadrené v EUR)

Ozna- čenie	POLOŽKA	Bežné účtovné obdobie	Bezprostredne predchádzajúce účtovné obdobie
a	b	1	2
x	Aktíva	x	x
I.	Investičný majetok (súčet položiek 1 až 8)	6.008.261	4 528 601
1.	Dlhopisy oceňované umorovanou hodnotou	-	-
a)	bez kupónov	-	-
b)	s kupónmi	-	-
2.	Dlhopisy oceňované reálnou hodnotou	-	-
a)	bez kupónov	-	-
b)	s kupónmi	-	-
3.	Akcie a podiely v obchodných spoločnostiach	-	-
a)	obchodovateľné akcie	-	-
b)	neobchodovateľné akcie	-	-
c)	podiely v obchodných spoločnostiach, ktoré nemajú formu cenného papiera	-	-
d)	obstaranie neobchodovateľných akcií a podielov v obchodných spoločnostiach	-	-
4.	Podielové listy	5.370.445	4 523 949
a)	otvorených podielových fondov	5.370.445	4 523 949
b)	ostatné	-	-
5.	Krátkodobé pohľadávky	624.678	42
a)	krátkodobé vklady v bankách	620.206	-
b)	krátkodobé pôžičky obchodným spoločnostiam, v ktorých má fond majetkový podiel	-	-
c)	iné	4.472	42
d)	obrátené repoobchody	-	-
6.	Dlhodobé pohľadávky	-	-
a)	dlhodobé vklady v bankách	-	-
b)	dlhodobé pôžičky obchodným spoločnostiam, v ktorých má fond majetkový podiel	-	-
7.	Deriváty	13.138	4 610
8.	Drahé kovy	-	-
II.	Neinvestičný majetok (súčet položiek 9 a 10)	761.524	646 940
9.	Peňažné prostriedky a ekvivalenty peňažných prostriedkov	761.524	646 940
10.	Ostatný majetok	-	-
	Aktíva spolu	6.769.785	5 175 541
Ozna- čenie	POLOŽKA	Bežné účtovné obdobie	Bezprostredne predchádzajúce účtovné obdobie
a	b	1	2
x	Pasíva	x	x
I.	Záväzky (súčet položiek 1 až 7)	49.535	30 698
1.	Záväzky voči bankám	-	-
2.	Záväzky z vrátenia podielov/z ukončenia sporenia/ukončenia účasti	-	-
3.	Záväzky voči správcovskej spoločnosti	7.062	4 618
4.	Deriváty	38.856	22 890
5.	Repoobchody	-	-
6.	Záväzky z vypožičania finančného majetku	-	-
7.	Ostatné záväzky	3.617	3 190
II.	Vlastné imanie	6.720.250	5 144 843
8.	Podielové listy/Dôchodkové jednotky/ Doplnkové dôchodkové jednotky, z toho	6.720.250	5 144 843
a)	zisk alebo strata za účtovné obdobie	(214.900)	112 621
	Pasíva spolu	6.769.785	5 175 541

Tatra Asset Management, správ. spol., a.s., Private Growth 2 o.p.f.
Účtovná závierka za obdobie od 1. januára 2015 do 31. decembra 2015
(Údaje v tabuľkách vyjadrené v EUR)

Označenie	POLOŽKA	Bežné účtovné obdobie	Bezprostredne predchádzajúce účtovné obdobie
a	b	1	2
1.	Výnosy z úrokov	275	68
1.1.	úroky	275	68
1.2./a.	výsledok zaistenia	-	-
1.3./b.	zníženie hodnoty príslušného majetku/zrušenie zníženia hodnoty príslušného majetku	-	-
2.	Výnosy z podielových listov	50.019	29 107
3.	Výnosy z dividend a z iných podielov na zisku	-	-
3.1.	dividendy a iné podiely na zisku	-	-
3.2.	výsledok zaistenia	-	-
4./c.	Zisk/strata z operácií s cennými papiermi a podielmi	107.689	376 842
5./d.	Zisk/strata z operácií s devízami	69.916	68 809
6./e.	Zisk/strata z derivátov	(347.851)	(275 170)
7./f.	Zisk/strata s operáciami s drahými kovmi	-	-
8./g.	Zisk/strata z operácií s iným majetkom	-	-
I.	Výnos z majetku vo fonde	(119.952)	199 656
h.	Transakčné náklady	(7.481)	(5 290)
i.	Bankové poplatky a iné poplatky	(1.880)	(886)
II.	Čistý výnos z majetku vo fonde	(129.313)	193 480
j.	Náklady na financovanie fondu	(3.216)	(4 301)
j.1.	náklady na úroky	-	-
j.2.	zisky/straty zo zaistenia úrokov	-	-
j.3.	náklady na dane a poplatky	(3.216)	(4 301)
III.	Čistý zisk/strata zo správy majetku vo fonde	(132.529)	189 179
k.	Náklady na	(77.704)	(72 030)
k.1.	odplatu za správu fondu	(77.704)	(72 030)
k.2.	odplatu za zhodnotenie majetku v dôchodkovom fonde	-	-
l.	Náklady na odplaty za služby depozitára	(3.467)	(3 328)
m.	Náklady na audit účtovnej závierky	(1.200)	(1 200)
A.	Zisk alebo strata za účtovné obdobie	(214.900)	112 621

2. Poznámky k účtovnej závierke podielového fondu

2.A. Všeobecné informácie o podielovom fonde

Názov podielového fondu, druh podielového fondu a predpokladaná doba jeho trvania, popis činnosti podielového fondu, jeho investičnej stratégie a určenie zemepisných oblastí, v ktorých podielový fond investuje

Tatra Asset Management, správ. spol., a.s., Private Growth 2 o.p.f. (ďalej len „podielový fond“ alebo „fond“), je otvorený podielový fond založený v súlade s ustanoveniami zákona o kolektívnom investovaní (pôvodne zákon č. 385/1999 Z.z. o kolektívnom investovaní v znení neskorších predpisov, neskôr zákon číslo 594/2003 Z. z. o kolektívnom investovaní a o zmene a doplnení niektorých zákonov v znení neskorších predpisov, v súčasnosti zákon č. 203/2011 o kolektívnom investovaní v znení neskorších predpisov), správcovskou spoločnosťou Tatra Asset Management, správ. spol., a.s., IČO 35 742 968, so sídlom Hodžovo námestie 3, 811 06 Bratislava, zapísaná v Obchodnom registri Okresného súdu Bratislava I, oddiel Sa, vložka číslo 1689/B (ďalej len „správcovská spoločnosť“).

Dňa 20. júna 2005 nadobudlo právoplatnosť rozhodnutie Úradu pre finančný trh číslo GRUFT – 112/2005/KISS zo dňa 8. júna 2005 o udelení povolenia na vytvorenie podielového fondu, pričom vydávanie podielových listov sa začalo 1. júla 2005.

Štatút podielového fondu bol zmenený rozhodnutiami predstavenstva o schválení zmien v tomto štatúte v súlade s právoplatným rozhodnutím Národnej banky Slovenska (ďalej len „NBS“) o udelení predchádzajúceho súhlasu na zmenu tohto štatútu. Aktuálne znenie tohto štatútu je zverejnené na webovom sídle správcovskej spoločnosti.

Podielový fond nie je právnickou osobou. Hlavným predmetom činnosti správcovskej spoločnosti, ktorá podielový fond spravuje, je:

- vytváranie a spravovanie štandardných podielových fondov a európskych štandardných fondov,
- vytváranie a spravovanie alternatívnych investičných fondov a zahraničných alternatívnych investičných fondov.

Správcovská spoločnosť vykonáva správu majetku v podielovom fonde samostatne vo svojom mene a v záujme podielnikov.

Účel a investičná stratégia podielového fondu

Účelom podielového fondu je realizovaním investičnej stratégie dosiahnuť v odporúčanom investičnom horizonte (9 rokov) a pri primeranej miere rizika zhodnotenie podielového fondu v EUR.

Spoločnosť investuje peňažné prostriedky vo fonde do peňažných investícií, dlhopisových investícií, akciových investícií a alternatívnych investícií, v súlade s rizikovým profilom fondu, s cieľom dosahovať výnos z finančných nástrojov s úrokovým výnosom, z pohybu cien akciových investícií, z dividend akciových investícií, z pohybu cien dlhopisových investícií, z vyplatených kupónov dlhopisových investícií, z pohybu cien alternatívnych investícií, z dividend alternatívnych investícií a zhodnotenie fondu v EUR v odporúčanom investičnom horizonte. Podiel peňažných investícií alebo dlhopisových investícií na majetku vo Fonde môže dosiahnuť až 100 %. Podiel akciových investícií na majetku vo fonde bude predstavovať najmenej 20 %. Podiel alternatívnych investícií na majetku vo fonde môže dosiahnuť až 100 %. Podielový fond bol zriadený na dobu neurčitú a podielové listy podielového fondu sa verejne ponúkajú na území Slovenskej republiky.

Obchodné meno správcovskej spoločnosti, ktorá spravuje podielový fond, priamej materskej spoločnosti správcovskej spoločnosti a obchodné meno materskej spoločnosti celej skupiny

Obchodné meno správcovskej spoločnosti, ktorá spravuje podielový fond:

	Správcovská spoločnosť
Meno:	Tatra Asset Management, správ. spol., a.s.
Sídlo:	Hodžovo námestie 3, 811 06 Bratislava

Správcovská spoločnosť je súčasťou nasledovného finančného konsolidovaného celku:

	Hlavná materská spoločnosť
Meno:	Raiffeisen Landesbanken Holding GmbH
Sídlo:	Friedrich Wilhelm Raiffeisen Platz 1
Miesto uloženia konsolid. účt. závierky:	Wien, Rakúsko

Tatra Asset Management, správ. spol., a.s., Private Growth 2 o.p.f.
Účtovná závierka za obdobie od 1. januára 2015 do 31. decembra 2015
(Údaje v tabuľkách vyjadrené v EUR)

	Priama materská spoločnosť
Meno:	Tatra banka, a.s.
Sídlo:	Hodžovo nám. 3
Miesto uloženia konsolid. účt. závierky:	Bratislava

Správcovská spoločnosť zabezpečuje vedenie účtovníctva a výkazníctva v podielovom fonde oddelene od svojho majetku. Depozitárom podielového fondu je Tatra banka, a.s., so sídlom Hodžovo nám. 3, 811 06 Bratislava, IČO: 00 686 930, zapísaná v Obchodnom registri Okresného súdu Bratislava I, oddiel Sa, vložka číslo 71/B (ďalej len „depozitár“).

Členovia predstavenstva správcovskej spoločnosti k 31. decembru 2015:

Predstavenstvo	
Predseda:	Ing. Michal Kustra
Prvý podpredseda:	Ing. Miloslav Mlynár
Podpredseda:	Ing. Martin Ďuriančík

Členovia dozornej rady správcovskej spoločnosti k 31. decembru 2015:

Dozorná rada	
	Mgr. Michal Liday
	Ing. Miroslav Uličný
	Ing. Peter Matúš
	Ferenc Berszán, MBA
	Mag. Rainer Schnabl
	Mag. Bernhard Henhappel

Zmeny v predstavenstve správcovskej spoločnosti počas roka 2015:

V priebehu roka 2015 nenastali zmeny v zložení predstavenstva správcovskej spoločnosti.

Zmeny v dozornej rade správcovskej spoločnosti počas roka 2015:

V priebehu roka 2015 nastali nasledujúce zmeny v zložení dozornej rady správcovskej spoločnosti.

Ing. Igor Vida – ukončenie funkcie člena dozornej rady 28. apríla 2015

Ing. Peter Matúš – vznik funkcie člena dozornej rady 15. augusta 2015

Mag. Bernhard Henhappel – vznik funkcie člena dozornej rady 15. augusta 2015

Majetok spravovaný v podielovom fonde nie je majetkom správcovskej spoločnosti, individuálna účtovná závierka podielového fondu nie je konsolidovaná do účtovnej závierky správcovskej spoločnosti. Správcovská spoločnosť nezostavuje konsolidovanú účtovnú závierku, pretože nespĺňa podmienky pre konsolidáciu podľa ustanovení § 22 zákona č. 431/2002 Z. z. o účtovníctve v znení neskorších predpisov.

2.B. Použité účtovné zásady a účtovné metódy

Princíp zobrazenia a nepretržité trvanie podielového fondu

Účtovná závierka, ktorá pozostáva zo súvahy k 31. decembru 2015, výkazu ziskov a strát a poznámok k účtovnej závierke za účtovné obdobie od 1. januára 2015 do 31. decembra 2015, bola pripravená v súlade so zákonom číslo 431/2002 Z. z. o účtovníctve v znení neskorších predpisov (ďalej len „zákon o účtovníctve“) a v súlade s Oznámením Ministerstva financií Slovenskej republiky číslo 646/2007 Z.z. v znení neskorších zmien a úprav, ktorým Ministerstvo financií Slovenskej republiky oznámilo vydanie Opatrenia z 13. decembra 2007 č. 25835/2007-74, ktorým sa ustanovujú podrobnosti o usporiadaní a označovaní položiek účtovnej závierky, obsahom vymedzení týchto položiek a rozsahu údajov určených z účtovnej závierky na zverejnenie, o rámcovej účtovej osnove a postupoch účtovania pre podielové fondy, dôchodkové fondy a doplnkové dôchodkové fondy v znení neskorších predpisov (ďalej len „postupy účtovania“). Porovnateľné údaje za bezprostredne predchádzajúce účtovné obdobie sú použité z účtovnej závierky bezprostredne predchádzajúceho účtovného obdobia, ktorá pozostávala zo súvahy k 31. decembru 2014, výkazu ziskov a strát a poznámok k účtovnej závierke za účtovné obdobie od 1. januára 2014 do 31. decembra 2014.

Túto účtovnú závierku pripravilo predstavenstvo správcovskej spoločnosti. Táto účtovná závierka bola vyhotovená na základe predpokladu, že podielový fond bude pokračovať vo svojej činnosti.

Účtovná závierka je zostavená na všeobecné použitie. Informácie v nej uvedené nie je možné použiť na účely akéhokoľvek špecifického používateľa ani na posúdenie jednotlivých transakcií. Používatelia účtovnej závierky by sa pri rozhodovaní nemali spoliehať na túto účtovnú závierku ako jediný zdroj informácií.

Zhmutie hlavných účtovných zásad, ktoré správcovská spoločnosť uplatňovala v priebehu roka pre podielový fond, je nasledovné:

Informácie o účtovných zásadách a účtovných metódach použitých pri zostavovaní účtovnej závierky

- Informácie o postupoch pri zostavovaní účtovnej závierky

Pri zostavovaní účtovnej závierky podielového fondu správcovská spoločnosť postupuje v zmysle zákona o účtovníctve a v zmysle platných postupov účtovania. Pri uzatváraní účtovných kníh podielového fondu postupuje správcovská spoločnosť v súlade s postupmi účtovania.

- Informácie o postupoch účtovania úrokových výnosov a úrokových nákladov

Časovo rozlišované a nezaplatené úrokové výnosy a úrokové náklady vzťahujúce sa k jednotlivým položkám majetku a záväzkov sú vykazované na príslušných účtoch týchto položiek. Úrokové výnosy a úrokové náklady sú účtované do obdobia, s ktorým časovo a vecne súvisia. Pri výpočte zodpovedajúcich úrokových výnosov a úrokových nákladov podielového fondu používa správcovská spoločnosť lineárnu metódu.

Informácie o použití nových účtovných zásad a nových účtovných metód v porovnaní s predchádzajúcim účtovným obdobím a dôvodoch ich uplatnenia a vplyve na výsledok hospodárenia a čistý majetok podielového fondu

V porovnaní s predchádzajúcim účtovným obdobím neboli zaznamenané žiadne zmeny účtovných postupov, metód oceňovania a odpisovania.

Popis spôsobov oceňovania majetku a záväzkov, metód použitých pri určení reálnych hodnôt majetku a záväzkov, cudzích mien a kurzov použitých na prepočet cudzej meny na EUR

1. Cenné papiere

Majetkové cenné papiere sa pri ich obstaraní oceňujú obstarávacou cenou (prvotné ocenenie). Následne sú cenné papiere denne preceňované na reálnu hodnotu v súlade s postupmi účtovania.

Zmeny reálnej hodnoty vzniknuté precenením sa účtujú ako úprava na ľarchu alebo v prospech analytického účtu Oceňovací rozdiel k účtu cenného papiera a súvzťažne v prospech príslušných účtov výkazu ziskov a strát.

Cenné papiere sú ku dňu zostavenia účtovnej závierky ocenené podľa trhovej hodnoty. V prípade cenných papierov, pri ktorých neexistuje referenčná tržová cena, správcovská spoločnosť určí ich hodnotu na základe kvalifikovaného odhadu, rovnakým spôsobom a v súlade s rovnakými pravidlami, ktoré používa pre výpočet čistej hodnoty majetku v podielovom fonde (viď bod 2G. ostatné poznámky – časť výpočet čistej hodnoty majetku v podielovom fonde).

Výdavky priamo spojené s obstaraním a predajom cenných papierov sú pri nákupe a predaji účtované priamo do nákladov v priloženom výkaze ziskov a strát podielového fondu.

2. Krátkodobé/dlhodobé pohľadávky voči bankám

Pohľadávky voči bankám predstavujú zostatky vkladových/termínovaných účtoch v bankách a sú účtované v akumulovanej hodnote t. j. v cene použitej pri prvotnom ocenení, ktorá sa zvyšuje o dosahovaný, časovo rozlíšený úrok. V prípade sporných pohľadávok je vytvorená opravná položka. K 31. decembru 2015 ani k 31. decembru 2014 správcovská spoločnosť za podielový fond nevykázala žiadnu tvorbu opravných položiek k pohľadávkam voči bankám.

3. Peňažné prostriedky a ekvivalenty peňažných prostriedkov

Peňažné prostriedky predstavujú peňažné prostriedky v banke splatné na požiadanie. Ekvivalenty peňažných prostriedkov predstavujú najmä práva spojené s vkladom v bankách so splatnosťou do 24 hodín, úvery poskytnuté bankám na jeden deň, štátne pokladničné poukážky a pokladničné poukážky NBS s dohodnutou dobou splatnosti do troch mesiacov. K dátumu účtovnej závierky správcovská spoločnosť v rámci tejto položky vykázala vklady na bežných účtoch vedených u depozitára.

4. Deriváty

Správcovská spoločnosť účtuje všetky finančné deriváty v majetku v podielovom fonde ako deriváty na obchodovanie a účtovne ich preceňuje na reálnu hodnotu minimálne ku dňu zostavenia účtovnej závierky. Správcovská spoločnosť používa pre účely riadenia rizík v podielovom fonde v súlade so štatútom podielového fondu menové, akciové a úrokové deriváty. Rozdiely z precenenia derivátov sú vykázané v priloženom výkaze ziskov a strát v položke „Zisk/strata z derivátov“.

5. Ostatné aktíva a ostatné pasíva

Ostatné aktíva sa účtujú v obstarávacej cene a ostatné pasíva sa účtujú v nominálnej hodnote. Ocenenie aktív/pasív sa postupne zvyšuje o úrokové výnosy/náklady a znižuje o opravnú položku (len v prípade aktív).

6. Informácie o spôsobe prepočtov cudzej meny na slovenskú menu

Majetok a záväzky denominované v cudzej mene sa prepočítavajú na euro a vykazujú v účtovnej závierke v súlade so zákonom o účtovníctve referenčným výmenným kurzom určeným a vyhláseným Európskou centrálnou bankou alebo NBS v deň predchádzajúci dňu uskutočnenia účtovného prípadu a v deň, ku ktorému sa zostavuje účtovná závierka. Výnosy a náklady v cudzej mene sa vykazujú prepočítané na euro v účtovnom systéme a v účtovnej závierke v súlade so zákonom o účtovníctve referenčným výmenným kurzom určeným a vyhláseným Európskou centrálnou bankou alebo NBS v deň predchádzajúci dňu uskutočnenia účtovného prípadu. Kurzové rozdiely vzniknuté spravidla denným preceňovaním majetku a záväzkov v cudzích menách sa účtujú na príslušných účtoch aktív a záväzkov súvzťažne v prospech príslušných účtov výkazu ziskov a strát.

Určenie dňa uskutočnenia účtovného prípadu

Dňom uskutočnenia účtovného prípadu pri kúpe a predaji cenného papiera je deň dohodnutia zmluvy o kúpe a predaji, pri zmluvách o derivátoch je to deň, keď došlo k uzavretiu zmluvy. V ostatných prípadoch je dňom uskutočnenia účtovného prípadu deň v súlade s postupmi účtovania.

Zásady a postupy identifikácie majetku so zníženou hodnotou, najmä pohľadávok

Pohľadávky sa účtujú v nominálnej hodnote, ku ktorej je v prípade sporných a pochybných pohľadávok vytvorená opravná položka.

Zásady a postupy výpočtu výšky zníženia hodnoty majetku a rezerv

Správcovská spoločnosť v prípade potreby vytvára a používa na majetok v podielovom fonde opravné položky na základe diskontovaných budúcich očakávaných peňažných tokov. V prípade potreby správcovská spoločnosť vytvára rezervy. K 31. decembru 2015 a k 31. decembru 2014 správcovská spoločnosť za podielový fond nevykázala žiadnu tvorbu a použitie rezerv a opravných položiek.

Doplňujúce informácie

- Informácie o prijatých úveroch

Správcovská spoločnosť môže v súlade so zákonom o kolektívnom investovaní prijímať v prospech majetku v podielovom fonde peňažné pôžičky a úvery, avšak len ak je to v súlade so záujmami podielnikov a ak to umožňuje štatút podielového fondu, a len so splatnosťou do jedného roka od vzniku práva čerpať úver alebo pôžičku. Súhrn peňažných prostriedkov z prijatých peňažných pôžičiek a úverov nesmie presiahnuť 10 % hodnoty majetku v podielovom fonde. Správcovská spoločnosť k 31. decembru 2015 a k 31. decembru 2014 neprijala v prospech majetku v podielovom fonde žiadne vyššie spomenuté úvery.

- Informácie o výnosoch z podielových listov

Výnosy z majetku v podielovom fonde vo výške výnosov z cenných papierov, nástrojov peňažného trhu a vkladových účtov vyplatených správcovskej spoločnosti za príslušný kalendárny rok vrátane výnosov podľa štatútu podielového fondu zahŕňa správcovská spoločnosť v súlade so zákonom o kolektívnom investovaní priebežne denne do čistej hodnoty majetku, to znamená aj do aktuálnej ceny už vydaných podielových listov.

- Informácie o dani z príjmov podielového fondu

Podielový fond nie je daňovníkom dane z príjmov s výnimkou dane podľa § 43 zákona č. 595/2003 Z. z. o dani z príjmov v znení neskorších predpisov (ďalej len „zákon o dani z príjmov“). Zákon o dani z príjmov stanovuje, že pri výplate, poukázaní alebo pripísaní výnosov z podielových listov je správcovská spoločnosť povinná vykonať zrážku dane. V zmysle zákona o kolektívnom investovaní správcovská spoločnosť výnosy z majetku v podielovom fonde priebežne denne zahŕňa do čistej hodnoty majetku (viď bližšie Informácie o výnosoch z podielových listov). V zmysle § 43 ods. 10 zákona o dani z príjmov sa za pripísanie úhrady v prospech daňovníka pri výnosoch z cenných papierov plynúcich príjemcovi od správcovských spoločností nepovažuje zahrnutie výnosu do aktuálnej ceny už vydaného podielového listu, ktorým je splnená povinnosť každoročného vyplácania výnosu z majetku v podielovom fonde.

Správcovská spoločnosť v súlade s ustanovením § 43 ods. 10 zákona o dani z príjmov účinného od 1. apríla 2007 vykonáva zrážku dane z kladného rozdielu medzi vyplatenou nezdanenou sumou a vkladom podielníka, ktorým je predajná cena podielového listu podielového fondu pri jeho vydaní. Výška záväzku z takto vyčíslenej daňovej povinnosti je uvedená v bode „Ostatné záväzky“.

- Informácie o účtovaní operácií s podielovými listami

Hodnota podielového listu pri vydávaní (ďalej len „predaj“) sa určí ako súčin aktuálnej ceny podielu (podiel čistej hodnoty majetku a počtu podielov v obehu k pracovnému dňu) a počtu vydávaných podielov podielového listu. Hodnota podielového listu pri redemácii sa určí ako súčin aktuálnej ceny podielu (podiel čistej hodnoty majetku a počtu podielov v obehu k pracovnému dňu) a počtu redemovaných podielov podielového listu.

Podielový fond účtuje o podieloch podielových listov podielníkov na účte 56 „Podielové listy“, pričom počiatočná hodnota podielov podielových listov podielníkov sa účtuje na samostatnom analytickom účte a prislúchajúci rozdiel medzi počiatočnou hodnotou a predajnou cenou sa účtuje na samostatnom analytickom účte. V priloženej súvahe sú podiely podielových listov podielníkov vykázané v položke „Podielové listy“.

K 31. decembru 2015 nevykázala položku záväzky z vrátenia podielov. V súlade so štatútom podielového fondu je správcovská spoločnosť povinná vyplatiť podielový list podielníkovi bez zbytočného odkladu po doručení pokynu na redemáciu podielových listov.

Informácie o správcovských poplatkoch a o poplatkoch depozitárovi

Správcovskej spoločnosti prináleží za správu podielového fondu v zmysle zákona o kolektívnom investovaní odplata. Podľa štatútu podielového fondu odplata správcovskej spoločnosti za jeden rok správy podielového fondu predstavuje súčet základnej zložky odplaty vo výške najviac 2 % z priemernej ročnej čistej hodnoty majetku v podielovom fonde a mimoriadnej zložky odplaty, pričom výška koeficientu pre výpočet mimoriadnej zložky odplaty predstavuje najviac 0,20. Aktuálna výška základnej zložky odplaty vrátane výšky koeficientu pre výpočet mimoriadnej zložky odplaty je uvedená v predajnom prospekte podielového fondu. Správcovské poplatky sú zúčtované v položke „Náklady na odplatu za správu fondu“ v priloženom výkaze ziskov a strát.

Depozitár je povinný viesť pre podielový fond bežný účet v príslušnej mene a kontrolovať, či činnosť podielového fondu a výpočet hodnoty podielových listov je v súlade so zákonom o kolektívnom investovaní. Depozitárovi za výkon činností podľa zákona o kolektívnom investovaní prináleží odplata. Podľa štatútu podielového fondu výška odplaty za jeden rok výkonu činnosti depozitára dohodnutá v depozitárskej zmluve predstavuje najviac 0,10 % z priemernej ročnej čistej hodnoty majetku v podielovom fonde. Aktuálna výška odplaty za výkon činnosti depozitára je uvedená v predajnom prospekte podielového fondu. Náklady za služby depozitára sa nachádzajú v priloženom výkaze ziskov a strát v položke „Náklady na odplatu za služby depozitára“.

- Informácie o zákonných požiadavkách

V súlade s ustanoveniami zákona o kolektívnom investovaní je správcovská spoločnosť pri spravovaní podielového fondu povinná dodržiavať viaceré limity a obmedzenia týkajúce sa investovania majetku v podielovom fonde. Majetok v podielových fondoch v správe správcovskej spoločnosti bol investovaný v súlade s pravidlami obmedzenia a rozloženia rizika definovanými v zákone o kolektívnom investovaní.

2.C. Prehľad o peňažných tokoch

	C. Prehľad o peňažných tokoch	Bežné účtovné obdobie	Bezprostredne predchádzajúce účtovné obdobie
x	Peňažný tok z prevádzkovej činnosti	x	x
1.	Výnosy z úrokov, odplát a provízií (+)	276	35
2.	Pohľadávky z úrokov, odplát a provízií (-)	(157)	-
3.	Náklady na úroky, odplaty a provízie (-)	(81.170)	(75 358)
4.	Závazky z úrokov, odplát a provízií (+)	2.144	(924)
5.	Výnosy z dividend (+)	11.401	16 081
6.	Pohľadávky za dividendy (-)		
7.	Obrat strany Cr usporiadacích účtov obchodovania s cennými papiermi, drahými kovmi a nehnuteľnosťami (+)	10.212.404	2 912 942
8.	Pohľadávky za predané cenné papiere, drahé kovy a nehnuteľnosti (-)	(12.958)	10 719
9.	Obrat strany Dt analytických účtov prvotného zaúčtovania účtov FN, drahých kovov a nehnuteľností (-)	(11.826.306)	(2 709 116)
10.	Závazky na zaplatenie kúpnej ceny FN, drahých kovov a nehnuteľností (+)	15.966	17 889
11.	Výnos z odpísaných pohľadávok (+)	-	-
12.	Náklady na dodávateľov (-)	(10.562)	(7 376)
13.	Závazky voči dodávateľom (+)	727	41
14.	Náklady na zrážkovú daň z príjmov (-)	(3.216)	(4 301)
15.	Závazok na zrážkovú daň z príjmov (+)	-	-
I.	Čistý peňažný tok z prevádzkovej činnosti	(1.691.451)	160 632
x	Peňažný tok z investičnej činnosti	x	x
16.	Obstaranie nehnuteľností (-)	-	-
17.	Závazky z obstarania nehnuteľností (+)	-	-
18.	Výnosy z dividend z realitných spoločností (+)	-	-
19.	Pohľadávky na dividendy z realitných spoločností (-)	-	-
20.	Zníženie/ zvýšenie poskytnutých úverov a vkladov (+/-)	-	-
II.	Čistý peňažný tok z investičnej činnosti	-	-
x	Peňažný tok z finančnej činnosti	x	x
21.	Emitované podielové listy-preddavky na emitovanie PL/príspevky sporiteľov (+)	3.494.562	1 920 909
22.	Prestupy do/výstupy z fondu, vrátené PL (+/-)	(1.704.255)	(2 086 108)
23.	Závazky z výstupov z fondov a záväzky za vrátené PL/ pohľadávky z prestupov do (+/-)	-	-
24.	Dedičstvá (-)	-	-
25.	Závazky na výplatu dedičstiev (+)		
26.	Preddavky na emitovanie podielových listov (+)	-	(3 345)
27.	Zvýšenie/zníženie prijatých dlhodobých úverov (+/-)	-	-
28.	Náklady na dlhodobé úroky (-)		
29.	Závazky za úroky za dlhodobé úroky (+)	-	-
III.	Čistý peňažný tok z finančnej činnosti	1.790.307	(168 544)
IV.	Účinok zmien vo výmenných kurzoch na peňažné prostriedky v cudzej mene	15.728	39 076
V.	Čistý vzrast/pokles peňažných prostriedkov a ich ekvivalentov	114.584	31 164
VI.	Peňažné prostriedky a ich ekvivalenty na začiatku účtovného obdobia	646.940	615 776
VII.	Peňažné prostriedky a ich ekvivalenty na konci účtovného obdobia	761.524	646 940

Tatra Asset Management, správ. spol., a.s., Private Growth 2 o.p.f.
Účtovná závierka za obdobie od 1. januára 2015 do 31. decembra 2015
(Údaje v tabuľkách vyjadrené v EUR)

Štruktúra peňažných prostriedkov a ich ekvivalentov k 31. decembru 2015 a k 31. decembru 2014:

	<i>Bežné účtovné obdobie</i>	<i>Bezprostredne predchádzajúce účtovné obdobie</i>
Peňažné prostriedky splatné na požiadanie	761 524	646 940
Vklady v bankách splatné do 24 hodín	-	-
Spolu	761 524	646 940

2.D. Prehľad o zmenách v čistom majetku podielového fondu

Zhrnutie pohybov čistého majetku podielového fondu k 31. decembru 2015 a k 31. decembru 2014:

Označenie	Položka	<i>Bežné účtovné obdobie</i>	<i>Bezprostredne predchádzajúce účtovné obdobie</i>
a	b	1	2
I.	Čistý majetok na začiatku obdobia	5.144.843	5 197 421
a)	počet podielov/dôchodkových jednotiek/doplňkových dôchodkových jednotiek	145.695.800	150 054 073
b)	hodnota jedného podielu/jednej dôchodkovej jednotky/jednej doplňkovej dôchodkovej jednotky	0,0353	0,0346
1.	Upísané podielové listy/príspevky do dôchodkových a doplňkových dôchodkových fondov	3.494.562	1 920 909
2.	Zisk alebo strata fondu	(214.900)	112 621
3.	Vloženie výnosov podielnikov do majetku fondu	-	-
4.	Výplata výnosov podielnikom	-	-
5.	Odpísanie dôchodkových jednotiek za správu fondu	-	-
6.	Vrátené podielové listy/prevedené dôchodkové jednotky/prevedené a vyplatené doplňkové dôchodkové jednotky	(1.704.255)	(2 086 108)
II.	Nárast/pokles čistého majetku	1.575.407	(52 578)
A.	Čistý majetok na konci obdobia	6.720.250	5 144 843
a)	počet podielov/dôchodkových jednotiek/ doplňkových dôchodkových jednotiek	197.785.019	145 695 800
b)	hodnota jedného podielu/jednej dôchodkovej jednotky/ jednej doplňkovej dôchodkovej jednotky	0,0340	0,0353

Pohyby počtu vydaných a redemovaných podielových listov k 31. decembru 2015 a k 31. decembru 2014:

	<i>Bežné účtovné obdobie</i>	<i>Bezprostredne predchádzajúce účtovné obdobie</i>
Stav na začiatku obdobia	145.695.800	150 054 073
Predaj podielových listov	100.201.204	55 724 815
Redemácia podielových listov	(48.111.985)	(60 083 088)
Stav na konci obdobia	197.785.019	145 695 800

Nominálna hodnota jedného podielu je 0,033194 EUR.

2.E. Poznámky k položkám súvahy a k položkám výkazu ziskov a strát

Cenné papiere (SA r. 4)

Štruktúra portfólia majetkových cenných papierov podľa druhov k 31. decembru 2015 a k 31. decembru 2014:

Číslo riadku	4.I. Podielové listy (PL)	Bežné účtovné obdobie	Bezprostredne predchádzajúce účtovné obdobie
1.	PL otvorených podielových fondov	5.370.445	4 523 949
1.1.	nezaložené	5.370.445	4 523 949
1.2.	založené v repoobchodoch		-
1.3.	založené		-
2.	PL ostatné	-	-
2.1.	nezaložené	-	-
2.2.	založené v repoobchodoch	-	-
2.3.	založené	-	-
	Spolu	5.370.445	4 523 949

Číslo riadku	4.II. Podielové listy podľa mien, v ktorých sú ocenené	Bežné účtovné obdobie	Bezprostredne predchádzajúce účtovné obdobie
1.	EUR	4.132.610	4 289 596
2.	USD	1.237.835	234 353
3.	JPY	-	-
4.	CHF	-	-
5.	GBP	-	-
6.	SEK	-	-
7.	CZK	-	-
8.	HUF	-	-
9.	PLN	-	-
10.	CAD	-	-
11.	AUD	-	-
12.	Ostatné meny	-	-
	Spolu	5.370.445	4 523 949

Krátkodobé pohľadávky (SA r. 5)

Položku Krátkodobé pohľadávky predstavujú zostatky na termínovaných vkladoch a ostatných pohľadávkach.

Štruktúra položky k 31. decembru 2015 a k 31. decembru 2014 podľa dohodnutej doby splatnosti je nasledovná:

Číslo riadku	5.I. EUR Krátkodobé pohľadávky podľa dohodnutej doby splatnosti	Bežné účtovné obdobie	Bezprostredne predchádzajúce účtovné obdobie
1.	Do jedného mesiaca	404.500	-
2.	Do troch mesiacov	-	42
3.	Do šiestich mesiacov	-	-
4.	Do jedného roku	220.178	-
	Spolu	624.678	42

Štruktúra položky k 31. decembru 2015 a k 31. decembru 2014 podľa zostatkovej doby splatnosti je nasledovná:

Číslo riadku	5.II. EUR Krátkodobé pohľadávky podľa zostatkovej doby splatnosti	Bežné účtovné obdobie	Bezprostredne predchádzajúce účtovné obdobie
1.	Do jedného mesiaca	404.500	42
2.	Do troch mesiacov	-	-
3.	Do šiestich mesiacov	-	-
4.	Do jedného roku	220.178	-
	Spolu	624.678	42

Tatra Asset Management, správ. spol., a.s., Private Growth 2 o.p.f.
Účtovná závierka za obdobie od 1. januára 2015 do 31. decembra 2015
(Údaje v tabuľkách vyjadrené v EUR)

Číslo riadku	5.III. EUR Krátkodobé pohľadávky podľa zostatkovej doby splatnosti – zníženie hodnoty	Bežné účtovné obdobie	Bezprostredne predchádzajúce účtovné obdobie
1.	Hrubá hodnota pohľadávok	624.678	42
2.	Zníženie hodnoty	-	-
3.	Čistá hodnota pohľadávok	624.678	42

Deriváty s aktívnym zostatkom (SA r. 7)

Štruktúra tejto položky priloženej súvahy k 31. decembru 2015 a k 31. decembru 2014:

Číslo riadku	7.I. Deriváty s aktívnym zostatkom	Bežné účtovné obdobie	Bezprostredne predchádzajúce účtovné obdobie
1.	úrokové	3.434	-
1.1.	vyrovnávané v hrubom	-	-
1.2.	vyrovnávané v čistom	3.434	-
2	menové	6.305	-
2.1.	vyrovnávané v hrubom	-	-
2.2.	vyrovnávané v čistom	6.305	-
3.	akciové	3.399	4 610
3.1	vyrovnávané v hrubom	-	-
3.2.	vyrovnávané v čistom	3.399	4 610
4.	komoditné	-	-
4.1.	vyrovnávané v hrubom	-	-
4.2.	vyrovnávané v čistom	-	-
5.	úverové	-	-
	Spolu	13.138	4 610

Číslo riadku	7.II. Deriváty s aktívnym zostatkom podľa zostatkovej doby splatnosti	Bežné účtovné obdobie	Bezprostredne predchádzajúce účtovné obdobie
1.	Do jedného mesiaca	13.138	4 610
2.	Do troch mesiacov	-	-
3.	Do šiestich mesiacov	-	-
4.	Do jedného roku	-	-
5.	Nad jeden rok	-	-
	Spolu	13.138	4 610

Peňažné prostriedky a ekvivalenty peňažných prostriedkov (SA r. 9)

Položku Peňažné prostriedky a ekvivalenty peňažných prostriedkov predstavujú zostatky na bankových účtoch podielového fondu.

Štruktúra zostatkov na bankových účtoch k 31. decembru 2015 a k 31. decembru 2014:

Číslo riadku	9. Peňažné prostriedky a ekvivalenty peňažných prostriedkov	Bežné účtovné obdobie	Bezprostredne predchádzajúce účtovné obdobie
1.	Bežné účty	761.524	646 940
2.	Poskytnuté úvery splatné na požiadanie a do 24 hodín a vklady splatné do 24 hodín	-	-
3.	Pohľadávky na peňažné prostriedky v rámci spotových operácií	-	-
4.	Cenné papiere peňažného trhu s dohodnutou dobou splatnosti najviac tri mesiace	-	-
x	Medzisúčtet - súvaha	761.524	646 940
5.	Úverové linky na okamžité čerpanie peňažných prostriedkov	-	-
	Spolu	761.524	646 940

Tatra Asset Management, správ. spol., a.s., Private Growth 2 o.p.f.
Účtovná závierka za obdobie od 1. januára 2015 do 31. decembra 2015
(Údaje v tabuľkách vyjadrené v EUR)

Číslo riadku	9.EUR Peňažné prostriedky a ekvivalenty peňažných prostriedkov	Bežné účtovné obdobie	Bezprostredne predchádzajúce účtovné obdobie
1.	Bežné účty	606.877	465 007
2.	Poskytnuté úvery splatné na požiadanie a do 24 hodín a vklady splatné do 24 hodín	-	-
3.	Pohľadávky na peňažné prostriedky v rámci spotových operácií	-	-
4.	Cenné papiere peňažného trhu s dohodnutou dobou splatnosti najviac tri mesiace	-	-
x	Medzisúččet - súvaha	606.877	465 007
5.	Úverové linky na okamžité čerpanie peňažných prostriedkov	-	-
	Spolu	606.877	465 007

Číslo riadku	9.USD Peňažné prostriedky a ekvivalenty peňažných prostriedkov	Bežné účtovné obdobie	Bezprostredne predchádzajúce účtovné obdobie
1.	Bežné účty	142.145	171 509
2.	Poskytnuté úvery splatné na požiadanie a do 24 hodín a vklady splatné do 24 hodín	-	-
3.	Pohľadávky na peňažné prostriedky v rámci spotových operácií	-	-
4.	Cenné papiere peňažného trhu s dohodnutou dobou splatnosti najviac tri mesiace	-	-
x	Medzisúččet - súvaha	142.145	171 509
5.	Úverové linky na okamžité čerpanie peňažných prostriedkov	-	-
	Spolu	142.145	171 509

Číslo riadku	9.GBP Peňažné prostriedky a ekvivalenty peňažných prostriedkov	Bežné účtovné obdobie	Bezprostredne predchádzajúce účtovné obdobie
1.	Bežné účty	9.598	7 807
2.	Poskytnuté úvery splatné na požiadanie a do 24 hodín a vklady splatné do 24 hodín	-	-
3.	Pohľadávky na peňažné prostriedky v rámci spotových operácií	-	-
4.	Cenné papiere peňažného trhu s dohodnutou dobou splatnosti najviac tri mesiace	-	-
x	Medzisúččet - súvaha	9.598	7 807
5.	Úverové linky na okamžité čerpanie peňažných prostriedkov	-	-
	Spolu	9.598	7 807

Číslo riadku	9.CHF Peňažné prostriedky a ekvivalenty peňažných prostriedkov	Bežné účtovné obdobie	Bezprostredne predchádzajúce účtovné obdobie
1.	Bežné účty	2.904	2 617
2.	Poskytnuté úvery splatné na požiadanie a do 24 hodín a vklady splatné do 24 hodín	-	-
3.	Pohľadávky na peňažné prostriedky v rámci spotových operácií	-	-
4.	Cenné papiere peňažného trhu s dohodnutou dobou splatnosti najviac tri mesiace	-	-
x	Medzisúččet - súvaha	2.904	2 617
5.	Úverové linky na okamžité čerpanie peňažných prostriedkov	-	-
	Spolu	2.904	2 617

Tatra Asset Management, správ. spol., a.s., Private Growth 2 o.p.f.
Účtovná závierka za obdobie od 1. januára 2015 do 31. decembra 2015
(Údaje v tabuľkách vyjadrené v EUR)

Pre podielový fond sú zriadené bežné účty vedené u depozitára, a to bežný účet vedený v EUR a devízové účty vedené v USD, GBP a CHF.

Závazky voči správcovskej spoločnosti (SP r. 3)

Zostatky na účtoch tejto položky priloženej súvahy k 31. decembru 2015 a k 31. decembru 2014 predstavujú záväzky v nasledovnej výške:

Číslo riadku	3.I. Závazky voči správcovskej spoločnosti	Bežné účtovné obdobie	Bezprostredne predchádzajúce účtovné obdobie
1.	Závazky voči správcovskej spoločnosti – poplatky za správu	7.062	4 618
2.	Závazky voči správcovskej spoločnosti – poplatky súvisiace s vydávaním a vrátením podielových listov	-	-
	Spolu	7.062	4 618

Deriváty s pasívnym zostatkom (SP r. 4)

Štruktúra tejto položky priloženej súvahy k 31. decembru 2015 a k 31. decembru 2014:

Číslo riadku	4.I. Deriváty s pasívnym zostatkom	Bežné účtovné obdobie	Bezprostredne predchádzajúce účtovné obdobie
1.	úrokové	4.291	-
1.1.	vyrovnávané v hrubom	-	-
1.2.	vyrovnávané v čistom	4.291	-
2.	menové	12.917	9 555
2.1.	vyrovnávané v hrubom	-	-
2.2.	vyrovnávané v čistom	12.917	9 555
3.	akciové	21.648	13 335
3.1.	vyrovnávané v hrubom	-	-
3.2.	vyrovnávané v čistom	21.648	13 335
4.	komoditné	-	-
4.1.	vyrovnávané v hrubom	-	-
4.2.	vyrovnávané v čistom	-	-
5.	úverové	-	-
	Spolu	38.856	22 890

Číslo riadku	4.II. Deriváty s pasívnym zostatkom podľa zostatkovej doby splatnosti	Bežné účtovné obdobie	Bezprostredne predchádzajúce účtovné obdobie
1.	Do jedného mesiaca	38.856	22 890
2.	Do troch mesiacov	-	-
3.	Do šiestich mesiacov	-	-
4.	Do jedného roku	-	-
5.	Nad jeden rok	-	-
	Spolu	38.856	22 890

Ostatné záväzky (SP r. 7)

Štruktúra ostatných záväzkov k 31. decembru 2015 a k 31. decembru 2014:

Číslo riadku	7.I. Ostatné záväzky	Bežné účtovné obdobie	Bezprostredne predchádzajúce účtovné obdobie
1.	Závazky z nezaradených platieb	1.564	1 564
2.	Závazky voči depozitárovi – depozitársky poplatok	396	308
3.	Daň vyberaná zrážkou – redemácie	238	626
4.	Iné záväzky	1.419	692
	Spolu	3 617	3 190

Tatra Asset Management, správ. spol., a.s., Private Growth 2 o.p.f.
Účtovná závierka za obdobie od 1. januára 2015 do 31. decembra 2015
(Údaje v tabuľkách vyjadrené v EUR)

K 31. decembru 2015 a k 31. decembru 2014 správcovská spoločnosť pre podielový fond neevidovala záväzky po lehote splatnosti.

Výnosy z úrokov (V r. 1)

Štruktúra úrokových výnosov za uvedené obdobia:

Číslo riadku	1.1. Úroky	Bežné účtovné obdobie	Bezprostredne predchádzajúce účtovné obdobie
1.	Bežné účty	69	68
2.	Reverzné repoobchody	-	-
3.	Vklady v bankách	206	-
4.	Dlhové cenné papiere	-	-
5.	Pôžičky obchodným spoločnostiam	-	-
	Spolu	275	68

Výnosy z podielových listov (V r.2)

Štruktúra výnosov z podielových listov v členení podľa meny za uvedené obdobia:

Číslo riadku	Výnosy z podielových listov	Bežné účtovné obdobie	Bezprostredne predchádzajúce účtovné obdobie
1.	Výnosy z podielových listov - EUR	39.820	14 770
2.	Výnosy z podielových listov - USD	10.199	14 337
	Výnosy z podielových listov	50.019	29 107

Číslo riadku	2.EUR Výnosy z podielových listov	Bežné účtovné obdobie	Bezprostredne predchádzajúce účtovné obdobie
1.	Otvorené podielové fondy	26.537	1 989
2.	Uzatvorené podielové fondy	-	-
3.	Špeciálne podielové fondy	-	-
4.	Špeciálne podielové fondy nehnuteľností	13.283	12 781
	Spolu	39.820	14 770

Číslo riadku	2.USD Výnosy z podielových listov	Bežné účtovné obdobie	Bezprostredne predchádzajúce účtovné obdobie
1.	Otvorené podielové fondy	10.199	14 337
2.	Uzatvorené podielové fondy	-	-
3.	Špeciálne podielové fondy	-	-
4.	Špeciálne podielové fondy nehnuteľností	-	-
	Spolu	10.199	14 337

Zisk/strata z operácií s cennými papiermi a podielmi (V r. 4./c.)

Štruktúra položky podľa druhov cenných papierov za uvedené obdobia:

Číslo riadku	4./c. Zisk/strata z operácií s cennými papiermi	Bežné účtovné obdobie	Bezprostredne predchádzajúce účtovné obdobie
1.	Akcie	-	-
2.	Krátkodobé dlhové cenné papiere	-	-
3.	Dlhodobé dlhové cenné papiere	-	-
4.	Podielové listy	107.689	376 842
	Spolu	107.689	376 842

Tatra Asset Management, správ. spol., a.s., Private Growth 2 o.p.f.
Účtovná závierka za obdobie od 1. januára 2015 do 31. decembra 2015
(Údaje v tabuľkách vyjadrené v EUR)

Zisk/strata z operácií s devízami (V r. 5./d.)

Štruktúra položky podľa meny za uvedené obdobia:

Číslo riadku	5./d. Zisk/strata z operácií s devízami	Bežné účtovné obdobie	Bezprostredne predchádzajúce účtovné obdobie
1.	EUR	-	-
2.	USD	69.318	68 242
3.	JPY	-	-
4.	CHF	287	54
5.	GBP	311	513
6.	SEK	-	-
7.	CZK	-	-
8.	HUF	-	-
9.	PLN	-	-
10.	CAD	-	-
11.	AUD	-	-
12.	Ostatné meny	-	-
	Spolu	69.916	68 809

Zisk/strata z derivátov (V r. 6./e.)

Štruktúra položky podľa druhov derivátov za uvedené obdobia:

Číslo riadku	6./e. Zisk/strata z derivátov	Bežné účtovné obdobie	Bezprostredne predchádzajúce účtovné obdobie
1.	úrokové	5.882	-
1.1.	vyrovnávané v hrubom	-	-
1.2.	vyrovnávané v čistom	5.882	-
2.	menové	(222.870)	(272 600)
2.1.	vyrovnávané v hrubom	-	-
2.2.	vyrovnávané v čistom	(222.870)	(272 600)
3.	akciové	(130.863)	(2 570)
3.1.	vyrovnávané v hrubom	-	-
3.2.	vyrovnávané v čistom	(130.863)	(2 570)
4.	komoditné	-	-
4.1.	vyrovnávané v hrubom	-	-
4.2.	vyrovnávané v čistom	-	-
5.	úverové	-	-
	Spolu	(347.851)	(275 170)

Transakčné náklady (V r. h)

Štruktúra položky za uvedené obdobia:

Číslo riadku	h. Transakčné náklady	Bežné účtovné obdobie	Bezprostredne predchádzajúce účtovné obdobie
1.	Transakčné náklady – operácie s cennými papiermi	(2.731)	(1 903)
2.	Transakčné náklady – derivátové operácie	(4.750)	(3 387)
	Spolu	(7.481)	(5 290)

Tatra Asset Management, správ. spol., a.s., Private Growth 2 o.p.f.
Účtovná závierka za obdobie od 1. januára 2015 do 31. decembra 2015
(Údaje v tabuľkách vyjadrené v EUR)

Bankové poplatky a iné poplatky (V r. i.)

Štruktúra položky za uvedené obdobia:

Číslo riadku	i. Bankové poplatky a iné poplatky	Bežné účtovné obdobie	Bezprostredne predchádzajúce účtovné obdobie
1.	Bankové poplatky	(345)	(272)
2.	Burzové poplatky	-	-
3.	Poplatky obchodníkom s cennými papiermi	-	-
4.	Poplatky centrálnemu depozitárovi cenných papierov	-	-
	Spolu	(345)	(272)

V rámci položky výkazu ziskov a strát „Bankové a iné poplatky“ sú k 31. decembru 2015 vykázané aj iné poplatky vo výške 1 535 EUR a k 31. decembru 2014 vo výške 614 EUR.

2.F. Prehľad o iných aktívach a o iných pasívach

Prehľad o položkách podsúvahy k 31. decembru 2015 a k 31. decembru 2014:

Označenie	POLOŽKA	Bežné účtovné obdobie	Bezprostredne predchádzajúce účtovné obdobie
a	b	1	2
x	Iné aktíva	x	x
1.	Práva na vypožičanie peňažných prostriedkov	-	-
2.	Pohľadávky zo spotových obchodov	-	-
3.	Pohľadávky z termínovaných obchodov	5.511.662	2 791 216
4.	Pohľadávky z európskych opcí	-	-
5.	Pohľadávky z amerických opcí	-	-
6.	Pohľadávky z bankových záruk	-	-
7.	Pohľadávky z ručenia	-	-
8.	Pohľadávky zo záložných práv	-	-
9.	Cenné papiere nadobudnuté zabezpečovacím prevodom práva	-	-
10.	Práva k cudzím veciam a právam	-	-
11.	Hodnoty odovzdané do úschovy a na uloženie	-	-
12.	Hodnoty odovzdané do správy	-	-
13.	Hodnoty v evidencii	-	-
	Iné aktíva spolu	5.511.662	2 791 216
Označenie	POLOŽKA	Bežné účtovné obdobie	Bezprostredne predchádzajúce účtovné obdobie
a	b	1	2
x	Iné pasíva	x	x
1.	Záväzky na požičanie peňažných prostriedkov	-	-
2.	Záväzky zo spotových obchodov	-	-
3.	Záväzky z termínovaných obchodov	119.110	153 376
4.	Záväzky z európskych opcí	-	-
5.	Záväzky z amerických opcí	-	-
6.	Záväzky z ručenia	-	-
7.	Záväzky zo záložných práv a zálohov	-	-
8.	Cenné papiere prevedené zabezpečovacím prevodom práva	-	-
9.	Práva iných k veciam a právam fondu	-	-
10.	Hodnoty prevzaté do správy	-	-
11.	Záväzky v evidencii	-	-
	Iné pasíva spolu	119.110	153 376

Položky pohľadávky a záväzky z termínovaných operácií predstavujú reálnu hodnotu podkladových aktív derivátov v majetku v podielovom fonde (viď bližšie bod Informácie o riadení rizík a bod Deriváty).

2.G. Ostatné poznámky

Výpočet čistej hodnoty majetku v podielovom fonde

Činnosť podľa § 27 ods. 2 písm. b) bod 3 zákona o kolektívnom investovaní, tzn. určovanie hodnoty majetku v podielovom fonde a určenie hodnoty podielu správcovská spoločnosť zverila depozitárovi na základe zmluvy o zverení činností uzavretej medzi správcovskou spoločnosťou a depozitárom podľa ustanovení § 57 zákona o kolektívnom investovaní. Táto zmluva nadobudla účinnosť dňa 1. júna 2012. Depozitár za účelom stanovenia čistej hodnoty majetku v podielovom fonde určuje reálnu hodnotu všetkých finančných nástrojov v majetku v podielovom fonde podľa štatútu, predajného prospektu a kľúčových informácií pre investorov podielového fondu a v súlade s právnymi predpismi (najmä zákon o kolektívnom investovaní, Opatrenie NBS z 8. novembra č.13/2011 o spôsobe určenia hodnoty majetku v štandardnom podielovom fonde a vo verejnom špeciálnom podielovom fonde a spôsobe výpočtu hodnoty podielu emisie podielových listov v podielových fondoch, v ktorých sa vydávajú podielové listy viacerých emisií). Reálnou cenou aktív sa rozumie trhová cena, a ak reálna cena neexistuje alebo ju nemožno zistiť, použije sa teoretická cena. Teoretickú cenu správcovská spoločnosť určuje kvalifikovaným odhadom ceny určeným s odbornou starostlivosťou definovaným spôsobom alebo algoritmom zisťovania alebo výpočtu, ktorý je opísaný vo vnútornom akte riadenia správcovskej spoločnosti tak, aby takto určená teoretická cena zodpovedala cene, ktorú možno v prípade predaja finančného nástroja dosiahnuť. Správcovská spoločnosť a depozitár podielového fondu sú presvedčení, že takto stanovená teoretická cena aktív je primeraná a dostatočne obozretná.

Správcovská spoločnosť vypočítava čistú hodnotu majetku v podielovom fonde ku koncu roka na základe dostupných údajov v deň tohto výpočtu. Účtovná závierka podielového fondu zostavená ku koncu roka zachytáva skutočný stav majetku a záväzkov podielového fondu na konci roka. Vzhľadom na časový nesúlad medzi dňom výpočtu čistej hodnoty majetku v podielovom fonde k poslednému pracovnému dňu roka a dňom vyhotovenia účtovnej závierky podielového fondu k poslednému kalendárnemu dňu roka, môže existovať rozdiel v stanovení čistej hodnoty majetku podielového fondu k danému dátumu.

Tabuľka uvádza výpočet hodnoty podielu podielového listu k 31. decembru 2015 a k 31. decembru 2014 pre účely stanovenia čistej hodnoty majetku v podielovom fonde a podľa účtovníctva podielového fondu:

	Hodnota majetku v podielovom fonde pre výpočet hodnoty podielového listu	Hodnota podľa účtovníctva, účtovná závierka	Porovnanie
31. december 2015:			
Investície a peňažné prostriedky	6.755.806	6.765.313	9.507
Pohľadávky	4.472	4.472	-
Záväzky	(49.182)	(49.535)	(353)
ČISTÁ HODNOTA AKTÍV	6.711.096	6.720.250	9.154
Počet podielov*	197.373.715	197.785.019	411.304
Hodnota podielu podielového listu:	0,0340	0,0340	0,0000
31. december 2014:			
Investície a peňažné prostriedky	5 173 884	5 175 499	1 615
Pohľadávky	42	42	-
Záväzky	(28 341)	(30 698)	(2 357)
ČISTÁ HODNOTA AKTÍV	5 145 585	5 144 843	(742)
Počet podielov*	145 657 729	145 695 800	38 071
Hodnota podielu podielového listu:	0,0353	0,0353	0,0000

* Vyššie uvedená tabuľka uvádza počet podielov použitý pri výpočte čistej hodnoty majetku pre výpočet hodnoty podielového listu, ktorý zodpovedá počtu podielov, ktorý je známy ku dňu tohto výpočtu (t.j. počet podielov v obehu ku dňu 30. decembra 2015/30. decembra 2014) a počet podielov použitý pri výpočte hodnoty podľa účtovníctva predstavuje počet podielov vykázaný v účtovnej závierke v položke „Podielové listy“ (t.j. počet podielov ku dňu 31. decembra 2015/31. decembra 2014)

Informácie o transakciách so spriaznenými stranami

Štruktúra aktív a pasív voči spriazneným stranám k 31. decembru 2015:

Spoločnosť v skupine	Aktíva	Pasíva	Popis
Tatra Asset Management, správ. spol., a.s.	-	7.062	Poplatky za správu
Tatra Asset Management, správ. spol., a.s.	-	4.334	Pohľadávky z poplatkov
Tatra banka, a.s.	-	396	Depozitársky poplatok
Tatra banka, a.s.	-	1.469	Ostatné záväzky
Tatra banka, a.s.	761.524	-	Bežné účty
Celkom	761.524	13.261	

Tatra Asset Management, správ. spol., a.s., Private Growth 2 o.p.f.
Účtovná závierka za obdobie od 1. januára 2015 do 31. decembra 2015
(Údaje v tabuľkách vyjadrené v EUR)

Uvedené zostatky sú zahrnuté v položkách Závazky voči správcovskej spoločnosti, Ostatné záväzky, Peňažné prostriedky a ekvivalenty peňažných prostriedkov a Krátkodobé pohľadávky súvahy.

Štruktúra aktív a pasív voči spriazneným stranám k 31. decembru 2014:

Spoločnosť v skupine	Aktíva	Pasíva	Popis
Tatra Asset Management, správ. spol., a.s.	-	4 618	Poplatky za správu
Tatra banka, a.s.	-	308	Depozitársky poplatok
Tatra banka, a.s.	-	92	Ostatné záväzky
Tatra banka, a.s.	646 940	-	Bežné účty
Raiffeisen Zentralbank Österreich AG	42	-	Pohľadávky z poplatkov
Celkom	646 982	5 018	

Uvedené zostatky sú zahrnuté v položkách Závazky voči správcovskej spoločnosti, Ostatné záväzky, Peňažné prostriedky a ekvivalenty peňažných prostriedkov a Krátkodobé pohľadávky súvahy.

Súhrn transakcií podielového fondu voči spriazneným stranám k 31. decembru 2015:

Spoločnosť v skupine	Výnosy	Náklady	Popis
Tatra banka, a.s.	69	-	Úroky
Tatra Asset Management, správ. spol., a.s.	-	(77.704)	Poplatky za správu
Tatra Asset Management, správ. spol., a.s.	25.028		Výnosy z podielových listov
Tatra banka, a.s.	-	(3.467)	Poplatok depozitárovi
Tatra banka, a.s.	-	(395)	Bankové poplatky
Tatra banka, a.s.	-	(3.970)	Ostatné poplatky
Raiffeisen Zentralbank Österreich AG	170	-	Výnosy z podielových listov
Celkom	25.267	(85.536)	

Súhrn transakcií podielového fondu voči spriazneným stranám k 31. decembru 2014:

Spoločnosť v skupine	Výnosy	Náklady	Popis
Tatra banka, a.s.	68	-	Úroky
Tatra Asset Management, správ. spol., a.s.	-	(72 030)	Poplatky za správu
Tatra banka, a.s.	-	(3 328)	Poplatok depozitárovi
Tatra banka, a.s.	-	(313)	Bankové poplatky
Tatra banka, a.s.	-	(2 296)	Ostatné poplatky
Raiffeisen Zentralbank Österreich AG	245	-	Výnosy z podielových listov
Celkom	313	(77 967)	

Počet podielov podielových listov podielového fondu vlastnených spriaznenými stranami k 31. decembru 2015 a k 31. decembru 2014 je nasledovný:

	31. 12. 2015	31. 12. 2015	31. 12. 2014	31. 12. 2014
	Počet podielov (tisíc ks)	Podiel na celkovom počte podielov (%)	Počet podielov (tisíc ks)	Podiel na celkovom počte podielov (%)
Ostatné spriaznené strany*	2.132	1,078	1 129	0,775

* Medzi ostatné spriaznené strany patria členovia orgánov spoločností, ktoré sú súčasťou konsolidovaného celku priamej materskej spoločnosti uvedeného v bode A. Všeobecné informácie o účtovnej jednotke

Investície správcovskej spoločnosti v podielovom fonde do podielových listov podielových fondov, ktoré sama spravuje sú nasledovné:

	31. 12. 2015	31. 12. 2014
Podielové listy	3.108.789	4 059 096

Súhrn transakcií podielového fondu voči podielovým fondom, ktoré spravuje správcovská spoločnosť je nasledovný:

	1. 1. 2015 – 31. 12. 2015	1. 1. 2014 – 31. 12. 2014
Čisté výnosy z operácií s podielovými listami	90.779	366 022
Výnos z podielový listov	13.283	12 781
Celkom	104.062	378 803

Informácie o riadení rizík

Správcovská spoločnosť postupuje pri riadení rizík v podielovom fonde podľa aktuálne platného znenia predajného prospektu podielového fondu, ktorého súčasťou je aj štatút podielového fondu a v súlade s aktuálne platnými právnymi predpismi (najmä zákon o kolektívnom investovaní a Opatrenie NBS č. 11/2011 o rizikách a systéme riadenia rizík, meraní rizík a výpočte celkového rizika a rizika protistrany).

Portfólio podielového fondu ponúka prostredníctvom investovania do podkladových fondov vysokú mieru diverzifikácie investičných rizík, hodnota majetku v podielovom fonde však naďalej je vystavená úrokovému riziku, kreditnému riziku, akciovému riziku, menovému riziku, riziku alternatívnych investícií, riziku likvidity, riziku správy podkladového fondu a riziku koncentrácie a riziko oceňovania.

Úrokové riziko znamená riziko straty vyplývajúce zo zmien úrokových mier a ich vplyvu na hodnotu majetku v podielovom fonde. V prípade nárastu úrokových sadzieb na finančnom trhu, hodnota dlhopisov alebo iných podobných finančných nástrojov v podielovom fonde obvykle klesá. Naopak, v prípade poklesu úrokových sadzieb na finančnom trhu, hodnota dlhopisov alebo iných podobných finančných nástrojov v podielovom fonde obvykle rastie. V prípade zhoršenia trhového vnímania schopnosti emitujúceho subjektu splácať svoje záväzky môže vzrásť úroková prirážka požadovaná na trhu investormi a tým klesnúť trhovú hodnotu dlhových finančných nástrojov a nástrojov peňažného trhu vydaných emitujúcim subjektom. Miera úrokového rizika pri podielovom fonde závisí najmä od aktuálneho podielu majetku v podielovom fonde investovaného do peňažných investícií a dlhopisových investícií. Vplyv úrokového rizika na hodnotu majetku v podielovom fonde možno považovať za významný.

Kreditné riziko znamená riziko straty vyplývajúce z toho, že dlžník alebo iná zmluvná strana zlyhá pri plnení svojich záväzkov z dohodnutých podmienok. Pri výbere finančných nástrojov nesúcich kreditné riziko sa uprednostňujú finančné nástroje, ktorých príslušný rating alebo rating ich emitujúcich subjektov je v investičnom pásme. Správcovská spoločnosť môže uzatvárať obchody s finančnými derivátmi neprijatými na obchodovanie na regulovaný trh výlučne s protistranou, ktorej rating je najviac o dva stupne nižší ako je rating depozitára podielového fondu. Základným nástrojom, ktorý správcovská spoločnosť používa na posúdenie kreditného rizika finančného nástroja je rating, ktorý tomuto nástroju alebo jeho emitujúcemu subjektu udelila niektorá z renomovaných ratingových agentúr (napr. Standard & Poor's, Moody's Investors Service Inc., Fitch, European Rating Agency (ERATM). Pokiaľ finančný nástroj a jeho emitujúci subjekt nemá udelený rating, Správcovská spoločnosť posúdi jeho kreditné riziko na základe verejne dostupných informácií. Miera kreditného rizika pri podielovom fonde závisí najmä od aktuálneho podielu majetku v podielovom fonde investovaného do peňažných investícií a dlhopisových investícií. Vplyv kreditného rizika na hodnotu majetku v podielovom fonde možno považovať za vysoký.

Akciové riziko znamená riziko straty vyplývajúce zo zmien cien majetkových cenných papierov v dôsledku zmeny trhového vnímania jeho emitujúceho subjektu (špecifické akciové riziko), alebo v dôsledku zmeny všeobecnej situácie na akciových trhoch (trhové akciové riziko). V prípade zhoršenia trhového vnímania emitujúceho subjektu, alebo zhoršenia všeobecnej situácie na akciových trhoch, hodnota akcií tohto emitujúceho subjektu obvykle klesá. Naopak v prípade zlepšenia trhového vnímania emitujúceho subjektu alebo zlepšenia všeobecnej situácie na akciových trhoch, hodnota akcií tohto emitujúceho subjektu obvykle rastie. Miera akciového rizika pri podielovom fonde závisí najmä od aktuálneho podielu majetku v podielovom fonde investovaného do akciových investícií. Vplyv akciového rizika na hodnotu majetku v podielovom fonde možno považovať za vysoký.

Menové riziko je riziko zmeny hodnoty aktíva vyjadrenej v EUR, v dôsledku zmeny výmenného kurzu EUR voči inej mene, v ktorej je toto aktívum denominované. Hodnota aktíva, denominovaného v inej mene ako EUR, vyjadrená v EUR rastie, pokiaľ kurz tejto meny posilňuje voči kurzu EUR. Naopak hodnota aktíva, denominovaného v inej mene ako EUR, vyjadrená v EUR klesá, pokiaľ kurz tejto meny oslabuje voči kurzu EUR. Miera menového rizika závisí najmä od aktuálneho podielu majetku v podielovom fonde investovaného v inej mene ako EUR. Vplyv menového rizika na hodnotu majetku v podielovom fonde možno považovať za nízky.

Riziko alternatívnych investícií je riziko zmeny hodnoty jednotlivých základných zložiek alternatívnych investícií, na ktoré sú alternatívne investície naviazané. Miera rizika alternatívnych investícií závisí najmä od aktuálneho podielu majetku v podielovom fonde investovaného do alternatívnych investícií. Vplyv rizika alternatívnych investícií na hodnotu majetku v podielovom fonde možno považovať za vysoký.

Riziko likvidity znamená riziko, že v prípade mimoriadnych situácií na trhu alebo zníženia kreditnej bonity emitujúceho subjektu nebude možné finančný nástroj, do ktorého sa môže podľa tohto štatútu investovať, predať, speňažiť alebo uzatvoriť prostredníctvom iného obchodu za ich trhovú cenu na základe podnetu správcovskej spoločnosti bez dodatočných nákladov a za dostatočne krátky čas, čím sa môže ohroziť schopnosť správcovskej spoločnosti dodržiavať povinnosť bezodkladne vyplatiť podielový list kedykoľvek na žiadosť podielníka. Vplyv rizika likvidity na hodnotu majetku v podielovom fonde možno považovať za vysoký.

Riziko správy podkladového fondu je riziko, že investičná stratégia realizovaná správcom podkladového fondu neprinesie očakávané výsledky. Vplyv rizika správy podkladového fondu na hodnotu majetku v podielovom fonde možno považovať za významný.

Tatra Asset Management, správ. spol., a.s., Private Growth 2 o.p.f.
Účtovná závierka za obdobie od 1. januára 2015 do 31. decembra 2015
(Údaje v tabuľkách vyjadrené v EUR)

Riziko koncentrácie znamená riziko straty vyplývajúce z koncentrácie obchodov s majetkom v podielovom fonde voči osobe, skupine hospodársky spojených osôb, štátu, zemepisnej oblasti alebo hospodárskemu odvetviu. Podielový fond koncentruje investície do cenných papierov a vkladov bankového sektora na území Slovenskej republiky. Úzky výber bánk z jednej krajiny predstavuje zvýšenie miery ostatných rizík, najmä kreditného rizika. Vplyv rizika koncentrácie na hodnotu majetku v podielovom fonde možno považovať za vysoký.

Riziko oceňovania je riziko straty vyplývajúce z neúmyselného použitia chybných predpokladov alebo dát. V rámci finančných nástrojov, do ktorých Spoločnosť investuje majetok vo Fonde, sa môžu napríklad vyskytnúť nástroje s nízkou likviditou, pre ktoré neexistuje trhová cena k okamihu ocenenia majetku vo Fonde. Spoločnosť v súlade s odbornou starostlivosťou odhaduje realizačnú hodnotu takýchto nástrojov na základe oceňovacích modelov vrátane interne vyvinutých alebo na základe konsenzu medzi účastníkmi trhu. Takéto investície sú svojou povahou obtiažne oceníteľné a sú predmetom neistoty, že odhad vyplývajúci z oceňovacieho procesu bude blízky skutočnej cene pri predaji alebo splatnosti. V prípade, že predpoklady alebo dáta, z ktorých odhad vychádza, sa v retrospektíve ukážu ako nepresné alebo neúplné, spoločnosť pri nútenom predaji takéhoto nástroja alebo pri splatnosti môže realizovať stratu. Vplyv rizika oceňovania na hodnotu majetku v podielovom fonde možno považovať za významný.

Okrem uvedených rizík môže byť hodnota majetku v podielovom fonde v čase vystavená aj politickému a legislatívnemu riziku t.j. riziku, že politické rozhodnutia a zmena legislatívneho prostredia spôsobia rozšírenie trhovej úrokovej prirážky. V súčasnom prostredí možno považovať vplyv politického a legislatívneho rizika na hodnotu majetku v podielovom fonde za nízky, zmena prostredia však môže spôsobiť nárast vplyvu týchto rizík na hodnotu majetku v podielovom fonde.

Bližšie informácie o limitoch a pravidlách riadenia rizík v podielovom fonde sú uvedené v predajnom prospekte podielového fondu.

Prehľad jednotlivých položiek súvahy podľa dátumu zostatkovej doby splatnosti k 31. decembru 2015:

	<i>0-1m</i>	<i>1-3m</i>	<i>3m-1r</i>	<i>1-5r</i>	<i>nad 5r</i>	<i>N</i>	<i>Celkom</i>
Aktíva							
Podielové listy	-	-	-	-	-	5.370.445	5.370.445
Krátkodobé pohľadávky	404.500	-	220.178	-	-	-	624.678
Deriváty	13.138	-	-	-	-	-	13.138
Peňažné prostriedky a ekvivalenty peň. prostriedkov	761.524	-	-	-	-	-	761.524
Aktíva celkom	1.179.162	-	220.178	-	-	5.370.445	6.769.785
Pasíva							
Závazky voči správcovskej spoločnosti	7.062	-	-	-	-	-	7.062
Deriváty	38.856	-	-	-	-	-	38.856
Ostatné záväzky	2.053	-	-	-	-	1.564	3.617
Podielové listy	-	-	-	-	-	6.720.250	6.720.250
Pasíva celkom	47.971	-	-	-	-	6.721.814	6.769.785
Súvahová pozícia, netto k 31. decembru 2015	1.131.191	-	220.178	-	-	(1.351.369)	-
Podsúvahové aktíva*	92.770	5.347.522	71.370	-	-	-	5.511.662
Podsúvahové pasíva*	119.110	-	-	-	-	-	119.110
Podsúvahová pozícia, netto k 31. decembru 2015	(26.340)	5.347.522	71.370	-	-	-	5.392.552

* *Podsúvahové aktíva a pasíva zahŕňajú pohľadávky a záväzky z operácií s finančnými derivátmi.*

Použité skratky:

m = mesiac

r = rok

N = nešpecifikované

Tatra Asset Management, správ. spol., a.s., Private Growth 2 o.p.f.
Účtovná závierka za obdobie od 1. januára 2015 do 31. decembra 2015
(Údaje v tabuľkách vyjadrené v EUR)

Prehľad jednotlivých položiek súvahy podľa dátumu zostatkovej doby splatnosti k 31. decembru 2014:

	0-1m	1-3m	3m-1r	1-5r	nad 5r	N	Celkom
Aktíva							
Podielové listy	-	-	-	-	-	4 523 949	4 523 949
Krátkodobé pohľadávky	42	-	-	-	-	-	42
Deriváty	4 610	-	-	-	-	-	4 610
Peňažné prostriedky a ekvivalenty peň. prostriedkov	646 940	-	-	-	-	-	646 940
Aktíva celkom	651 592	-	-	-	-	4 523 949	5 175 541
Pasíva							
Závazky voči správcovskej spoločnosti	4 618	-	-	-	-	-	4 618
Deriváty	22 890	-	-	-	-	-	22 890
Ostatné záväzky	1 626	-	-	-	-	1 564	3 190
Podielové listy	-	-	-	-	-	5 144 843	5 144 843
Pasíva celkom	29 134	-	-	-	-	5 146 407	5 175 541
Súvahová pozícia, netto k 31. decembru 2014	622 458	-	-	-	-	(622 458)	-
Podsúvahové aktíva*	-	2 729 030	62 186	-	-	-	2 791 216
Podsúvahové pasíva*	59 386	93 990	-	-	-	-	153 376
Podsúvahová pozícia, netto k 31. decembru 2014	(59 386)	2 635 040	62 186	-	-	-	2 637 840

* Podsúvahové aktíva a pasíva zahŕňajú pohľadávky a záväzky z operácií s finančnými derivátmi.

Použitie skratky: m = mesiac r = rok N = nešpecifikované

Prehľad jednotlivých položiek súvahy podľa zmluvnej zmeny úrokovej miery neuvádzame, nakoľko je totožný s prehľadom podľa dátumu zostatkovej doby splatnosti.

Prehľad jednotlivých položiek súvahy v členení podľa jednotlivých cudzích mien k 31. decembru 2015:

	EUR	USD	Iné meny	Celkom
Aktíva				
Podielové listy	4.132.610	1.237.835	-	5.370.445
Krátkodobé pohľadávky	624.678	-	-	624.678
Deriváty	-	11.339	1.799	13.138
Peňažné prostriedky a ekvivalenty peň. prostriedkov	606.877	142.145	12.502	761.524
Aktíva celkom	5.364.165	1.391.319	14.301	6.769.785
Pasíva				
Závazky voči správcovskej spoločnosti	7.062	-	-	7.062
Deriváty	1.270	33.553	4.033	38.856
Ostatné záväzky	3.617	-	-	3.617
Podielové listy	6.720.250	-	-	6.720.250
Pasíva celkom	6.732.199	33.553	4.033	6.769.785
Súvahová pozícia, netto k 31. decembru 2015	(1.368.034)	1.357.766	10.268	-
Podsúvahové aktíva*	92.770	4.782.500	636.392	5.511.662
Podsúvahové pasíva*	-	119.110	-	119.110
Podsúvahová pozícia, netto k 31. decembru 2015	92.770	4.663.390	636.392	5.392.552

* Podsúvahové aktíva a pasíva zahŕňajú pohľadávky a záväzky z operácií s finančnými derivátmi.

Tatra Asset Management, správ. spol., a.s., Private Growth 2 o.p.f.
Účtovná závierka za obdobie od 1. januára 2015 do 31. decembra 2015
(Údaje v tabuľkách vyjadrené v EUR)

Prehľad jednotlivých položiek súvahy v členení podľa jednotlivých cudzích mien k 31. decembru 2014:

	EUR	USD	Iné meny	Celkom
Aktíva	4 289 596	234 353	-	4 523 949
Podielové listy	42	-	-	42
Krátkodobé pohľadávky	1 530	3 080	-	4 610
Deriváty	465 007	171 509	10 424	646 940
Peňažné prostriedky a ekvivalenty peň. prostriedkov	4 756 175	408 942	10 424	5 175 541
Aktíva celkom	4 289 596	234 353	-	4 523 949
Pasíva				
Závazky voči správcovskej spoločnosti	4 618	-	-	4 618
Deriváty	-	22 890	-	22 890
Ostatné záväzky	3 190	-	-	3 190
Podielové listy	5 144 843	-	-	5 144 843
Pasíva celkom	5 152 651	22 890	-	5 175 541
Súvahová pozícia, netto k 31. decembru 2014	(396 476)	386 052	10 424	-
Podsúvahové aktíva*	-	2 791 216	-	2 791 216
Podsúvahové pasíva*	93 990	59 386	-	153 376
Podsúvahová pozícia, netto k 31. decembru 2014	(93 990)	2 731 830	-	2 637 840

* Podsúvahové aktíva a pasíva zahŕňajú pohľadávky a záväzky z operácií s finančnými derivátmi.

Informácie o následných udalostiach

Od dátumu súvahy do dátumu zostavenia tejto účtovnej závierky nedošlo k žiadnym významným udalostiam, ktoré by ovplyvnili údaje uvedené v tejto účtovnej závierke.

Táto účtovná závierka bola zostavená dňa 18. marca 2016 na adrese Tatra Asset Management, správ. spol., a.s., Hodžovo námestie 3, 811 06 Bratislava, Slovenská republika.

Použité skratky v tabuľkách (odkazy na príslušné riadky súvahy a výkazu ziskov a strát):

r. = číslo riadku
S = súvaha
V = výkaz ziskov a strát
SA = súvaha aktív
SP = súvaha pasív