



Tatra Asset Management, správ. spol., a.s.,
Private Growth 1 o.p.f.

**Správa nezávislého audítora a účtovná
závierka za obdobie od 1. januára 2015
do 31. decembra 2015**

OBSAH

Správa nezávislého audítora.....	3
1. Finančné výkazy podielového fondu.....	4
2. Poznámky k účtovnej závierke podielového fondu.....	7
2.A. Všeobecné informácie o podielovom fonde.....	7
<i>Názov podielového fondu, druh podielového fondu a predpokladaná doba jeho trvania, popis činnosti podielového fondu, jeho investičnej stratégie a určenie zemepisných oblastí, v ktorých podielový fond investuje</i>	7
Účel a investičná stratégia podielového fondu.....	7
<i>Obchodné meno správcovskej spoločnosti, ktorá spravuje podielový fond, priamej materskej spoločnosti správcovskej spoločnosti a obchodné meno materskej spoločnosti celej skupiny</i>	8
2.B. Použité účtovné zásady a účtovné metódy.....	9
<i>Princíp zobrazenia a nepretržité trvanie podielového fondu</i>	9
<i>Informácie o účtovných zásadách a účtovných metódach použitých pri zostavovaní účtovnej závierky</i>	9
<i>Informácie o použití nových účtovných zásad a nových účtovných metód v porovnaní s predchádzajúcim účtovným obdobím a dôvodoch ich uplatnenia a vplyve na výsledok hospodárenia a čistý majetok podielového fondu</i>	9
<i>Popis spôsobov oceňovania majetku a záväzkov, metód použitých pri určení reálnych hodnôt majetku a záväzkov, cudzích mien a kurzov použitých na prepočet cudzej meny na EUR</i>	9
<i>Určenie dňa uskutočnenia účtovného prípadu</i>	10
<i>Zásady a postupy identifikácie majetku so zníženou hodnotou, najmä pohľadávok</i>	10
<i>Zásady a postupy výpočtu výšky zníženia hodnoty majetku a rezerv</i>	10
<i>Doplňujúce informácie</i>	11
2.C. Prehľad o peňažných tokoch.....	13
2.D. Prehľad o zmenách v čistom majetku podielového fondu.....	14
2.E. Poznámky k položkám súvahy a k položkám výkazu ziskov a strát.....	14
<i>Cenné papiere (SA r. 4)</i>	14
<i>Krátkodobé pohľadávky (SA r. 5)</i>	15
<i>Deriváty s aktívnym zostatkom (SA r. 7)</i>	16
<i>Peňažné prostriedky a ekvivalenty peňažných prostriedkov (SA r. 9)</i>	16
<i>Záväzky voči správcovskej spoločnosti (SP r. 3)</i>	18
<i>Deriváty s pasívnym zostatkom (SP r. 4)</i>	18
<i>Ostatné záväzky (SP r. 7)</i>	18
<i>Výnosy z úrokov (V r. 1)</i>	19
<i>Výnosy z podielových lístov (V r. 2)</i>	19
<i>Zisk/strata z operácií s cennými papiermi a podielmi (V r. 4./c.)</i>	19
<i>Zisk/strata z operácií s devízami (V r. 5./d.)</i>	20
<i>Zisk/strata z derivátov (V r. 6./e.)</i>	20
<i>Transakčné náklady (V r. h)</i>	20
<i>Bankové poplatky a iné poplatky (V r. i)</i>	21
2.F. Prehľad o iných aktívach a o iných pasívach.....	21
2.G. Ostatné poznámky.....	22
<i>Výpočet čistej hodnoty majetku v podielovom fonde</i>	22
<i>Informácie o transakciách so sriaznenými stranami</i>	23
<i>Informácie o riadení rizík</i>	24
<i>Informácie o následných udalostiach</i>	27

Tatra Asset Management, správ. spol., a.s., Private Growth 1 o.p.f.

SPRÁVA NEZÁVISLÉHO AUDÍTORA

Predstavenstvu správcovskej spoločnosti Tatra Asset Management, správ. spol., a.s.:

Uskutočnili sme audit priloženej účtovnej závierky otvoreného podielového fondu Tatra Asset Management, správ. spol., a.s., Private Growth 1 o.p.f. (ďalej len „fond“), ktorá zahŕňa súvahu k 31. decembru 2015, výkaz ziskov a strát za rok, ktorý sa skončil k uvedenému dátumu, a poznámky, ktoré obsahujú prehľad významných účtovných postupov a iné doplňujúce informácie.

Zodpovednosť štatutárneho orgánu spoločnosti za účtovnú závierku

Štatutárny orgán spoločnosti Tatra Asset Management, správ. spol., a.s. (ďalej len „spoločnosť“) zodpovedá za zostavenie a verné zobrazenie tejto účtovnej závierky v súlade so slovenským zákonom o účtovníctve č. 431/2002 Z. z. v znení neskorších predpisov (ďalej len „zákon o účtovníctve“) a za interné kontroly, ktoré štatutárny orgán spoločnosti považuje za potrebné pre zostavenie účtovnej závierky, aby neobsahovala významné nesprávnosti z dôvodu podvodu alebo chyby.

Zodpovednosť audítora

Našou zodpovednosťou je vyjadriť názor na túto účtovnú závierku na základe nášho auditu. Audit sme uskutočnili v súlade s Medzinárodnými auditorskými štandardmi. Na základe týchto štandardov sme povinní spĺňať etické normy a napláňovať a vykonať audit tak, aby sme získali primerané uistenie, že účtovná závierka neobsahuje významné nesprávnosti.

Audit zahŕňa vykonanie auditorských postupov s cieľom získať auditorské dôkazy o sumách a skutočnostiach zverejnených v účtovnej závierke. Výber auditorských postupov závisí od úsudku audítora vrátane zhodnotenia rizík, že účtovná závierka obsahuje významné nesprávnosti z dôvodu podvodu alebo chyby. Pri hodnotení týchto rizík audítor posudzuje vnútorné kontroly spoločnosti týkajúce sa zostavenia a verného zobrazenia účtovnej závierky. Cieľom posúdenia vnútorných kontrol spoločnosti je navrhnúť vhodné auditorské postupy za daných okolností, nie vyjadriť názor na účinnosť týchto vnútorných kontrol. Audit ďalej obsahuje zhodnotenie vhodnosti použitých účtovných postupov a primeranosti účtovných odhadov štatutárneho orgánu spoločnosti, ako aj zhodnotenie prezentácie účtovnej závierky ako celku.

Sme presvedčení, že získané auditorské dôkazy poskytujú dostatočný a primeraný základ na vyjadrenie nášho názoru.


Názor

Podľa nášho názoru, účtovná závierka zobrazuje verne vo všetkých významných súvislostiach finančnú situáciu otvoreného podielového fondu Tatra Asset Management, správ. spol., a.s., Private Growth 1 o.p.f. k 31. decembru 2015 a výsledky jeho hospodárenia za rok, ktorý sa skončil k uvedenému dátumu, v súlade so zákonom o účtovníctve.

Bratislava 18. marca 2016



Deloitte Audit s.r.o.
Licencia SKAu č. 014



Ing. Zuzana Letková, FCCA
zodpovedný audítor
Licencia SKAu č. 865

Tatra Asset Management, správ. spol., a.s., Private Growth 1 o.p.f.
Účtovná zvierka za obdobie od 1. januára 2015 do 31. decembra 2015
 (Údaje v tabuľkách vyjadrené v EUR)

1. Finančné výkazy podielového fondu

ÚČ FOND

ÚČTOVNÁ ZÁVIERKA

k 31. decembru 2015

LEI

3 1 5 7 0 0 G 6 T N W 7 O S T 5 U Z 3 7

Daňové identifikačné číslo

2 0 2 0 2 7 0 4 8 3

Účtovná zvierka

riadna

mimoriadna

priebežná

schválená

od

do

Zostavená za obdobie

mesiac

0 1

1 2

rok

2 0 1 5

2 0 1 5

IČO

3 5 7 4 2 9 6 8

SK NACE

6 6 . 3 0 . 0

(vyznačí sa)

Bezprostredne
predchádzajúce
obdobie

od

do

mesiac

0 1

1 2

rok

2 0 1 4

2 0 1 4

Priložené súčasti účtovnej zvierky

Súvaha (ÚČ FOND 1-02), Výkaz ziskov a strát (ÚČ FOND 2-02), Poznámky (ÚČ FOND 3-02)

Obchodné meno (názov) správцovskej spoločnosti

T a t r a A s s e t M a n a g e m e n t , s p r á v . s p o l . , a . s .

Názov spravovaného fondu

P r i v a t e G r o w t h 1 o . p . f .

Sídlo správцovskej spoločnosti

Ulica

H o d ž o v o n á m e s t i e

Číslo

3

PSČ

8 1 1 0 6

Obec

B r a t i s l a v a

Telefónne číslo



0 2 5 9 1 9 2 8 0 1

Faxové číslo

0 2 5 9 1 9 2 8 3 9

E-mailová adresa

i n f o t a m @ t a t r a b a n k a . s k

Zostavené dňa: 18. marca 2016	Podpisový záznam štatutárneho orgánu alebo člena štatutárneho orgánu správцovskej spoločnosti:
Schválené dňa:	 Ing. Miloslav Mlynár
	 Ing. Martin Ďurňančík

Tatra Asset Management, správ. spol., a.s., Private Growth 1 o.p.f.
Účtovná závierka za obdobie od 1. januára 2015 do 31. decembra 2015
(Údaje v tabuľkách vyjadrené v EUR)

Ozna- čenie	POLOŽKA	Bežné účtovné obdobie	Bezprostredne predchádzajúce účtovné obdobie
a	b	1	2
x	Aktíva	x	x
I.	Investičný majetok (súčet položiek 1 až 8)	31 886 401	9 921 300
1.	Dlhopisy oceňované umorovanou hodnotou		-
a)	bez kupónov	-	-
b)	s kupónmi	-	-
2.	Dlhopisy oceňované reálnou hodnotou	-	-
a)	bez kupónov	-	-
b)	s kupónmi	-	-
3.	Akcie a podiely v obchodných spoločnostiach	-	-
a)	obchodovateľné akcie	-	-
b)	neobchodovateľné akcie	-	-
c)	podiely v obchodných spoločnostiach, ktoré nemajú formu cenného papiera	-	-
d)	obstaranie neobchodovateľných akcií a podielov v obchodných spoločnostiach	-	-
4.	Podielové listy	25 305 341	9 914 689
a)	otvorených podielových fondov	25 305 341	9 914 689
b)	ostatné	-	-
5.	Krátkodobé pohľadávky	6 515 168	180
a)	krátkodobé vklady v bankách	6 502 416	-
b)	krátkodobé pôžičky obchodným spoločnostiam, v ktorých má fond majetkový podiel	-	-
c)	iné	12 752	180
d)	obrátené repoobchody	-	-
6.	Dlhodobé pohľadávky	-	-
a)	dlhodobé vklady v bankách	-	-
b)	dlhodobé pôžičky obchodným spoločnostiam, v ktorých má fond majetkový podiel	-	-
7.	Deriváty	65 892	6 431
8.	Drahé kovy	-	-
II.	Neinvestičný majetok (súčet položiek 9 a 10)	3 730 223	829 863
9.	Peňažné prostriedky a ekvivalenty peňažných prostriedkov	3 730 223	829 863
10.	Ostatný majetok	-	-
	Aktíva spolu	35 616 624	10 751 163
Ozna- čenie	POLOŽKA	Bežné účtovné obdobie	Bezprostredne predchádzajúce účtovné obdobie
a	b	1	2
x	Pasíva	x	x
I.	Závazky (súčet položiek 1 až 7)	182 944	48 883
1.	Závazky voči bankám	-	-
2.	Závazky z vrátenia podielov/z ukončenia sporenia/ukončenia účasti	-	-
3.	Závazky voči správcovskej spoločnosti	29 677	7 313
4.	Deriváty	147 897	38 791
5.	Repoobchody	-	-
6.	Závazky z vypožičania finančného majetku	-	-
7.	Ostatné záväzky	5 370	2 779
II.	Vlastné imanie	35 433 680	10 702 280
8.	Podielové listy/Dôchodkové jednotky/ Doplnkové dôchodkové jednotky, z toho	35 433 680	10 702 280
a)	zisk alebo strata za účtovné obdobie	(868 450)	196 460
	Pasíva spolu	35 616 624	10 751 163

Tatra Asset Management, správ. spol., a.s., Private Growth 1 o.p.f.
Účtovná závierka za obdobie od 1. januára 2015 do 31. decembra 2015
(Údaje v tabuľkách vyjadrené v EUR)

Označenie	POLOŽKA	Bežné účtovné obdobie	Bezprostredne predchádzajúce účtovné obdobie
a	b	1	2
1.	Výnosy z úrokov	2 602	105
1.1.	úroky	2 602	105
1.2./a.	výsledok zaistenia	-	-
1.3./b.	zníženie hodnoty príslušného majetku/zrušenie zníženia hodnoty príslušného majetku	-	-
2.	Výnosy z podielových listov	117 817	62 503
3.	Výnosy z dividend a z iných podielov na zisku	-	-
3.1.	dividendy a iné podiely na zisku	-	-
3.2.	výsledok zaistenia	-	-
4./c.	Zisk/strata z operácií s cennými papiermi a podielmi	77 912	807 572
5./d.	Zisk/strata z operácií s devízami	137 216	130 814
6./e.	Zisk/strata z derivátov	(997 767)	(649 117)
7./f.	Zisk/strata s operáciami s drahými kovmi	-	-
8./g.	Zisk/strata z operácií s iným majetkom	-	-
I.	Výnos z majetku vo fonde	(662 220)	351 877
h.	Transakčné náklady	(17 390)	(8 841)
i.	Bankové poplatky a iné poplatky	(4 849)	(1 185)
II.	Čistý výnos z majetku vo fonde	(684 459)	341 851
j.	Náklady na financovanie fondu	(7 235)	(7 830)
j.1.	náklady na úroky	-	-
j.2.	zisky/straty zo zaistenia úrokov	-	-
j.3.	náklady na dane a poplatky	(7 235)	(7 830)
III.	Čistý zisk/strata zo správy majetku vo fonde	(691 694)	334 021
k.	Náklady na	(164 621)	(128 594)
k.1.	odplatu za správu fondu	(164 621)	(128 594)
k.2.	odplatu za zhodnotenie majetku v dôchodkovom fonde	-	-
l.	Náklady na odplaty za služby depozitára	(9 893)	(7 767)
m.	Náklady na audit účtovnej závierky	(2 242)	(1 200)
A.	Zisk alebo strata za účtovné obdobie	(868 450)	196 460

2. Poznámky k účtovnej závierke podielového fondu

2.A. Všeobecné informácie o podielovom fonde

Názov podielového fondu, druh podielového fondu a predpokladaná doba jeho trvania, popis činnosti podielového fondu, jeho investičnej stratégie a určenie zemepisných oblastí, v ktorých podielový fond investuje

Tatra Asset Management, správ. spol., a.s., Private Growth 1 o.p.f. (ďalej len „podielový fond“ alebo „fond“), je otvorený podielový fond založený v súlade s ustanoveniami zákona o kolektívnom investovaní (pôvodne zákon č. 385/1999 Z. z. o kolektívnom investovaní v znení neskorších predpisov, neskôr zákon číslo 594/2003 Z. z. o kolektívnom investovaní a o zmene a doplnení niektorých zákonov v znení neskorších predpisov, v súčasnosti zákon č. 203/2011 Z. z. o kolektívnom investovaní v znení neskorších predpisov), správcovskou spoločnosťou Tatra Asset Management, správ. spol., a.s., IČO 35 742 968, so sídlom Hodžovo námestie 3, 811 06 Bratislava, zapísaná v Obchodnom registri Okresného súdu Bratislava I, oddiel Sa, vložka číslo 1689/B (ďalej len „správcovská spoločnosť“).

Dňa 20. júna 2005 nadobudlo právoplatnosť rozhodnutie Úradu pre finančný trh číslo GRUFT – 112/2005/KISS zo dňa 8. júna 2005 o udelení povolenia na vytvorenie podielového fondu, pričom vydávanie podielových listov sa začalo 1. júla 2005.

Štatút podielového fondu bol zmenený rozhodnutiami predstavenstva o schválení zmien v tomto štatúte v súlade s právoplatným rozhodnutím Národnej banky Slovenska (ďalej len „NBS“) o udelení predchádzajúceho súhlasu na zmenu tohto štatútu. Aktuálne znenie tohto štatútu je zverejnené na webovom sídle správcovskej spoločnosti.

Podielový fond nie je právnickou osobou. Hlavným predmetom činnosti správcovskej spoločnosti podľa výpisu z Obchodného registra je:

- a) vytváranie a spravovanie štandardných podielových fondov a európskych štandardných fondov,
- b) vytváranie a spravovanie alternatívnych investičných fondov a zahraničných alternatívnych investičných fondov.

Správcovská spoločnosť vykonáva správu majetku v podielovom fonde samostatne vo svojom mene a v záujme podielnikov.

Účel a investičná stratégia podielového fondu

Účelom podielového fondu je realizovaním investičnej stratégie dosiahnuť v odporúčanom investičnom horizonte (7 rokov) a pri primeranej miere rizika zhodnotenie podielového fondu v EUR.

Správcovská spoločnosť investuje peňažné prostriedky v podielovom fonde predovšetkým do podielových listov a/alebo cenných papierov podkladových fondov a do finančných derivátov, v súlade s rizikovým profilom podielového fondu, s cieľom dosahovať výnos z finančných nástrojov s úrokovým výnosom, z pohybu cien akciových investícií, z dividend akciových investícií, z pohybu cien dlhopisových investícií, z vyplatených kupónov dlhopisových investícií, z pohybu cien alternatívnych investícií, z dividend alternatívnych investícií a zhodnotenie podielového fondu v EUR v odporúčanom investičnom horizonte. Správcovská spoločnosť pri investovaní majetku v podielovom fonde do podkladových fondov uprednostňuje podkladové fondy, ktoré sama spravuje. Celková hodnota investícií majetku v podielovom fonde do akciových investícií a alternatívnych investícií bude najmenej 10 % a najviac 80 %, zvyšnú časť majetku v podielovom fonde budú tvoriť peňažné investície a dlhopisové investície. Správcovská spoločnosť v prevažnej miere zabezpečuje majetok podielového fondu proti menovému riziku.

Investičná stratégia nie je založená na sledovaní určitého indexu finančného trhu. Podielový fond nemá stanovený benchmark. Podielový fond bol zriadený na dobu neurčitú a podielové listy podielového fondu sa verejne ponúkajú na území Slovenskej republiky.

Tatra Asset Management, správ. spol., a.s., Private Growth 1 o.p.f.
Účtovná závierka za obdobie od 1. januára 2015 do 31. decembra 2015
(Údaje v tabuľkách vyjadrené v EUR)

Obchodné meno správcovskej spoločnosti, ktorá spravuje podielový fond, priamej materskej spoločnosti správcovskej spoločnosti a obchodné meno materskej spoločnosti celej skupiny

Obchodné meno správcovskej spoločnosti, ktorá spravuje podielový fond:

	Správcovská spoločnosť
Meno:	Tatra Asset Management, správ. spol., a.s.
Sídlo:	Hodžovo námestie 3, 811 06 Bratislava

Správcovská spoločnosť je súčasťou nasledovného finančného konsolidovaného celku:

	Hlavná materská spoločnosť
Meno:	Raiffeisen Landesbanken Holding GmbH
Sídlo:	Friedrich Wilhelm Raiffeisen Platz 1
Miesto uloženia konsolid. účt. závierky:	Wien, Rakúsko

	Priama materská spoločnosť
Meno:	Tatra banka, a.s.
Sídlo:	Hodžovo nám. 3
Miesto uloženia konsolid. účt. závierky:	Bratislava

Správcovská spoločnosť zabezpečuje vedenie účtovníctva a výkazníctva v podielovom fonde oddelene od svojho majetku. Depozitárom podielového fondu je Tatra banka, a.s., so sídlom Hodžovo nám. 3, 811 06 Bratislava, IČO: 00 686 930, zapísaná v Obchodnom registri Okresného súdu Bratislava I, oddiel Sa, vložka číslo 71/B (ďalej len „depozitár“).

Členovia predstavenstva správcovskej spoločnosti k 31. decembru 2015:

Predstavenstvo	
Predseda:	Ing. Michal Kustra
Prvý podpredseda:	Ing. Milošlav Mlynár
Podpredseda:	Ing. Martin Ďuriančík

Členovia dozornej rady správcovskej spoločnosti k 31. decembru 2015:

Dozorná rada	
	Mgr. Michal Liday
	Ing. Miroslav Uličný
	Ing. Peter Matúš
	Ferenc Berszán, MBA
	Mag. Rainer Schnabl
	Mag. Bernhard Henhappel

Zmeny v predstavenstve správcovskej spoločnosti počas roka 2015:

V priebehu roka 2015 nenastali zmeny v zložení predstavenstva správcovskej spoločnosti.

Zmeny v dozornej rade správcovskej spoločnosti počas roka 2015:

V priebehu roka 2015 nastali nasledujúce zmeny v zložení dozornej rady správcovskej spoločnosti.

Ing. Igor Vida – ukončenie funkcie člena dozornej rady 28. apríla 2015

Ing. Peter Matúš – vznik funkcie člena dozornej rady 15. augusta 2015

Mag. Bernhard Henhappel – vznik funkcie člena dozornej rady 15. augusta 2015

Majetok spravovaný v podielovom fonde nie je majetkom správcovskej spoločnosti, individuálna účtovná závierka podielového fondu nie je konsolidovaná do účtovnej závierky správcovskej spoločnosti. Správcovská spoločnosť nezostavuje konsolidovanú účtovnú závierku, pretože nespĺňa podmienky pre konsolidáciu podľa ustanovení § 22 zákona č. 431/2002 Z. z. o účtovníctve v znení neskorších predpisov.

2.B. Použité účtovné zásady a účtovné metódy

Princíp zobrazenia a nepretržité trvanie podielového fondu

Účtovná závierka, ktorá pozostáva zo súvahy k 31. decembru 2015, výkazu ziskov a strát a poznámok k účtovnej závierke za účtovné obdobie od 1. januára 2015 do 31. decembra 2015, bola pripravená v súlade so zákonom číslo 431/2002 Z. z. o účtovníctve v znení neskorších predpisov (ďalej len „zákon o účtovníctve“) a v súlade s Oznámením Ministerstva financií Slovenskej republiky číslo 646/2007 Z.z. v znení neskorších zmien a úprav, ktorým Ministerstvo financií Slovenskej republiky oznámilo vydanie Opatrenia z 13. decembra 2007 č. 25835/2007-74, ktorým sa ustanovujú podrobnosti o usporiadaní a označovaní položiek účtovnej závierky, obsahom vymedzení týchto položiek a rozsahu údajov určených z účtovnej závierky na zverejnenie, o rámcovej účtovej osnove a postupoch účtovania pre podielové fondy, dôchodkové fondy a doplnkové dôchodkové fondy v znení neskorších predpisov (ďalej len „postupy účtovania“). Porovnateľné údaje za bezprostredne predchádzajúce účtovné obdobie sú použité z účtovnej závierky bezprostredne predchádzajúceho účtovného obdobia, ktorá pozostávala zo súvahy k 31. decembru 2014, výkazu ziskov a strát a poznámok k účtovnej závierke za účtovné obdobie od 1. januára 2014 do 31. decembra 2014.

Túto účtovnú závierku pripravilo predstavenstvo správcovskej spoločnosti. Táto účtovná závierka bola vyhotovená na základe predpokladu, že podielový fond bude pokračovať vo svojej činnosti. Účtovná závierka je zostavená na všeobecné použitie. Informácie v nej uvedené nie je možné použiť na účely akéhokoľvek špecifického používateľa ani na posúdenie jednotlivých transakcií. Používatelia účtovnej závierky by sa pri rozhodovaní nemali spoliehať na túto účtovnú závierku ako jediný zdroj informácií.

Zhrnutie hlavných účtovných zásad, ktoré správcovská spoločnosť uplatňovala v priebehu roka pre podielový fond, je nasledovné:

Informácie o účtovných zásadách a účtovných metódach použitých pri zostavovaní účtovnej závierky

- Informácie o postupoch pri zostavovaní účtovnej závierky

Pri zostavovaní účtovnej závierky podielového fondu správcovská spoločnosť postupuje v zmysle zákona o účtovníctve a v zmysle platných postupov účtovania. Pri uzatváraní účtovných kníh podielového fondu postupuje správcovská spoločnosť v súlade s postupmi účtovania.

- Informácie o postupoch účtovania úrokových výnosov a úrokových nákladov

Časovo rozlišované a nezaplatené úrokové výnosy a úrokové náklady vzťahujúce sa k jednotlivým položkám majetku a záväzkov sú vykazované na príslušných účtoch týchto položiek. Úrokové výnosy a úrokové náklady sú účtované do obdobia, s ktorým časovo a vecne súvisia. Pri výpočte zodpovedajúcich úrokových výnosov a úrokových nákladov podielového fondu používa správcovská spoločnosť lineárnu metódu.

Informácie o použití nových účtovných zásad a nových účtovných metód v porovnaní s predchádzajúcim účtovným obdobím a dôvodoch ich uplatnenia a vplyve na výsledok hospodárenia a čistý majetok podielového fondu

V porovnaní s predchádzajúcim účtovným obdobím neboli zaznamenané žiadne zmeny účtovných postupov, metód oceňovania a odpisovania.

Popis spôsobov oceňovania majetku a záväzkov, metód použitých pri určení reálnych hodnôt majetku a záväzkov, cudzích mien a kurzov použitých na prepočet cudzej meny na EUR

1. Cenné papiere

Majetkové cenné papiere sa pri ich obstaraní oceňujú obstarávacou cenou (prvotné ocenenie). Následne sú cenné papiere denne preceňované na reálnu hodnotu v súlade s postupmi účtovania.

Zmeny reálnej hodnoty vzniknuté precenením sa účtujú ako úprava na ľarchu alebo v prospech analytického účtu. Oceňovací rozdiel k účtu cenného papiera a súvzťažne v prospech príslušných účtov výkazu ziskov a strát.

Cenné papiere sú ku dňu zostavenia účtovnej závierky ocenené podľa trhovej hodnoty. V prípade cenných papierov, pri ktorých neexistuje referenčná tržová cena, správcovská spoločnosť určí ich hodnotu na základe kvalifikovaného odhadu, rovnakým spôsobom a v súlade s rovnakými pravidlami, ktoré používa pre výpočet čistej hodnoty majetku v podielovom fonde (viď bod 2G. ostatné poznámky – časť výpočet čistej hodnoty majetku v podielovom fonde).

Výdavky priamo spojené s obstaraním a predajom cenných papierov sú pri nákupe a predaji účtované priamo do nákladov v priloženom výkaze ziskov a strát podielového fondu.

2. Krátkodobé/dlhodobé pohľadávky voči bankám

Pohľadávky voči bankám predstavujú zostatky vkladových/termínovaných účtoch v bankách a sú účtované v akumulovanej hodnote t. j. v cene použitej pri prvotnom ocenení, ktorá sa zvyšuje o dosahovaný, časovo rozlíšený úrok. V prípade sporných pohľadávok je vytvorená opravná položka. K 31. decembru 2015 ani k 31. decembru 2014 správcovská spoločnosť za podielový fond nevykázala žiadnu tvorbu opravných položiek k pohľadávkam voči bankám.

3. Peňažné prostriedky a ekvivalenty peňažných prostriedkov

Peňažné prostriedky predstavujú peňažné prostriedky v banke splatné na požiadanie. Ekvivalenty peňažných prostriedkov predstavujú najmä práva spojené s vkladom v bankách so splatnosťou do 24 hodín, úvery poskytnuté bankám na jeden deň, štátne pokladničné poukážky a pokladničné poukážky NBS s dohodnutou dobou splatnosti do troch mesiacov. K dátumu účtovnej závierky správcovská spoločnosť v rámci tejto položky vykázala vklady na bežných účtoch vedených u depozitára.

4. Deriváty

Správcovská spoločnosť účtuje všetky finančné deriváty v majetku v podielovom fonde ako deriváty na obchodovanie a účtovne ich preceňuje na reálnu hodnotu minimálne ku dňu zostavenia účtovnej závierky. Správcovská spoločnosť používa pre účely riadenia rizík v podielovom fonde v súlade so štatútom podielového fondu menové, akciové a úrokové deriváty. Rozdiely z precenenia derivátov sú vykázane v priloženom výkaze ziskov a strát v položke „Zisk/strata z derivátov“.

5. Ostatné aktíva a ostatné pasíva

Ostatné aktíva sa účtujú v obstarávacej cene a ostatné pasíva sa účtujú v nominálnej hodnote. Ocenenie aktív/pasív sa postupne zvyšuje o úrokové výnosy/náklady a znižuje o opravnú položku (len v prípade aktív).

6. Informácie o spôsobe prepočtov cudzej meny na euro

Majetok a záväzky denominované v cudzej mene sa prepočítavajú na euro a vykazujú v účtovnej závierke v súlade so zákonom o účtovníctve referenčným výmenným kurzom určeným a vyhláseným Európskou centrálnou bankou alebo NBS v deň predchádzajúci dňu uskutočnenia účtovného prípadu a v deň, ku ktorému sa zostavuje účtovná závierka. Výnosy a náklady v cudzej mene sa vykazujú prepočítané na euro v účtovnom systéme a v súlade so zákonom o účtovníctve referenčným výmenným kurzom určeným a vyhláseným Európskou centrálnou bankou alebo NBS v deň predchádzajúci dňu uskutočnenia účtovného prípadu. Kurzové rozdiely vzniknuté spravidla denným preceňovaním majetku a záväzkov v cudzích menách sa účtujú na príslušných účtoch aktív a záväzkov súvzťažne v prospech príslušných účtov výkazu ziskov a strát.

Určenie dňa uskutočnenia účtovného prípadu

Dňom uskutočnenia účtovného prípadu pri kúpe a predaji cenného papiera je deň dohodnutia zmluvy o kúpe a predaji, pri zmluvách o derivátoch je to deň, keď došlo k uzavretiu zmluvy. V ostatných prípadoch je dňom uskutočnenia účtovného prípadu deň v súlade s postupmi účtovania.

Zásady a postupy identifikácie majetku so zníženou hodnotou, najmä pohľadávok

Pohľadávky sa účtujú v nominálnej hodnote, ku ktorej je v prípade sporných a pochybných pohľadávok vytvorená opravná položka.

Zásady a postupy výpočtu výšky zníženia hodnoty majetku a rezerv

Správcovská spoločnosť v prípade potreby vytvára a používa na majetok v podielovom fonde opravné položky na základe diskontovaných budúcich očakávaných peňažných tokov. V prípade potreby správcovská spoločnosť vytvára rezervy. K 31. decembru 2015 a k 31. decembru 2014 správcovská spoločnosť za podielový fond nevykázala žiadnu tvorbu a použitie rezerv a opravných položiek.

Doplňujúce informácie

- Informácie o prijatých úveroch

Správcovská spoločnosť môže v súlade so zákonom o kolektívnom investovaní prijímať v prospech majetku v podielovom fonde peňažné pôžičky a úvery, avšak len ak je to v súlade so záujmami podielnikov a ak to umožňuje štatút podielového fondu, a len so splatnosťou do jedného roka od vzniku práva čerpať úver alebo pôžičku. Súhrn peňažných prostriedkov z prijatých peňažných pôžičiek a úverov nesmie presiahnuť 10 % hodnoty majetku v podielovom fonde. Správcovská spoločnosť k 31. decembru 2015 a k 31. decembru 2014 neprijala v prospech majetku v podielovom fonde žiadne vyššie spomenuté úvery.

- Informácie o výnosoch z podielových listov

Výnosy z majetku v podielovom fonde vo výške výnosov z cenných papierov, nástrojov peňažného trhu a vkladových účtov vyplatených správcovskej spoločnosti za príslušný kalendárny rok vrátane výnosov podľa štatútu podielového fondu zahŕňa správcovská spoločnosť v súlade so zákonom o kolektívnom investovaní priebežne denne do čistej hodnoty majetku, to znamená aj do aktuálnej ceny už vydaných podielových listov.

- Informácie o dani z príjmov podielového fondu

Podielový fond nie je daňovníkom dane z príjmov s výnimkou dane podľa § 43 zákona č. 595/2003 Z. z. o dani z príjmov v znení neskorších predpisov (ďalej len „zákon o dani z príjmov“). Zákon o dani z príjmov stanovuje, že pri výplate, poukázaní alebo pripísaní výnosov z podielových listov je správcovská spoločnosť povinná vykonať zrážku dane. V zmysle zákona o kolektívnom investovaní správcovská spoločnosť výnosy z majetku v podielovom fonde priebežne denne zahŕňa do čistej hodnoty majetku (viď bližšie Informácie o výnosoch z podielových listov). V zmysle § 43 ods. 10 zákona o dani z príjmov sa za pripísanie úhrady v prospech daňovníka pri výnosoch z cenných papierov plynúcich príjemcovi od správcovských spoločností nepovažuje zahrnutie výnosu do aktuálnej ceny už vydaného podielového listu, ktorým je splnená povinnosť každoročného vyplácania výnosu z majetku v podielovom fonde.

Správcovská spoločnosť v súlade s ustanovením § 43 ods. 10 zákona o dani z príjmov účinného od 1. apríla 2007 vykonáva zrážku dane z kladného rozdielu medzi vyplatenou nezdanenou sumou a vkladom podielníka, ktorým je predajná cena podielového listu podielového fondu pri jeho vydaní. Výška záväzku z takto vyčíslenej daňovej povinnosti je uvedená v bode „Ostatné záväzky“.

- Informácie o účtovaní operácií s podielovými listami

Hodnota podielového listu pri vydávaní (ďalej len „predaj“) sa určí ako súčin aktuálnej ceny podielu (podiel čistej hodnoty majetku a počtu podielov v obehu k pracovnému dňu) a počtu vydávaných podielov podielového listu. Hodnota podielového listu pri redemácii sa určí ako súčin aktuálnej ceny podielu (podiel čistej hodnoty majetku a počtu podielov v obehu k pracovnému dňu) a počtu redemovaných podielov podielového listu.

Podielový fond účtuje o podieloch podielových listov podielnikov na účte 56 „Podielové listy“, pričom počiatočná hodnota podielov podielových listov podielnikov sa účtuje na samostatnom analytickom účte a prislúchajúci rozdiel medzi počiatočnou hodnotou a predajnou cenou sa účtuje na samostatnom analytickom účte. V priloženej súvahe sú podiely podielových listov podielnikov vykázané v položke „Podielové listy“.

K 31. decembru 2015 ani k 31. decembru 2014 správcovská spoločnosť nevykázala v súvahe podielového fondu položku „Záväzky z vrátenia podielov“. V súlade so štatútom podielového fondu je správcovská spoločnosť povinná vyplatiť podielový list podielníkovi bez zbytočného odkladu po doručení pokynu na redemáciu podielových listov.

- Informácie o správcovských poplatkoch a o poplatkoch depozitárovi

Správcovskej spoločnosti prináleží za správu podielového fondu v zmysle zákona o kolektívnom investovaní odplata. Podľa štatútu podielového fondu odplata správcovskej spoločnosti za jeden rok správy podielového fondu predstavuje súčet základnej zložky odplaty vo výške najviac 2 % z priemernej ročnej čistej hodnoty majetku v podielovom fonde a mimoriadnej zložky odplaty, pričom výška koeficientu pre výpočet mimoriadnej zložky odplaty predstavuje najviac 0,20. Aktuálna výška základnej zložky odplaty vrátane výšky koeficientu pre výpočet mimoriadnej zložky odplaty je uvedená v predajnom prospekte podielového fondu. Správcovské poplatky sú zúčtované v položke „Náklady na odplatu za správu fondu“ v priloženom výkaze ziskov a strát.

Depozitár je povinný viesť pre podielový fond bežný účet v príslušnej mene a kontrolovať, či činnosť podielového fondu a výpočet hodnoty podielových listov je v súlade so zákonom o kolektívnom investovaní. Depozitárovi za výkon činností podľa zákona o kolektívnom investovaní prináleží odplata. Podľa štatútu podielového fondu výška odplaty za jeden rok výkonu činnosti depozitára dohodnutá v depozitárskej zmluve predstavuje najviac 0,10 % z priemernej ročnej čistej hodnoty majetku v podielovom fonde. Aktuálna výška odplaty za výkon činnosti depozitára je uvedená v predajnom prospekte podielového fondu. Náklady za služby depozitára sa nachádzajú v priloženom výkaze ziskov a strát v položke „Náklady na odplaty za služby depozitára“.

- Informácie o zákonných požiadavkách

V súlade s ustanoveniami zákona o kolektívnom investovaní je správcovská spoločnosť pri spravovaní podielového fondu povinná dodržiavať viaceré limity a obmedzenia týkajúce sa investovania majetku v podielovom fonde. Majetok v podielových fondoch v správe správcovskej spoločnosti bol investovaný v súlade s pravidlami obmedzenia a rozloženia rizika definovanými v zákone o kolektívnom investovaní.

Tatra Asset Management, správ. spol., a.s., Private Growth 1 o.p.f.
Účtovná závierka za obdobie od 1. januára 2015 do 31. decembra 2015
(Údaje v tabuľkách vyjadrené v EUR)

2.C. Prehľad o peňažných tokoch

	C. Prehľad o peňažných tokoch	Bežné účtovné obdobie	Bezprostredne predchádzajúce účtovné obdobie
x	Peňažný tok z prevádzkovej činnosti	x	x
1.	Výnosy z úrokov, odplát a provízií (+)	2 602	105
2.	Pohľadávky z úrokov, odplát a provízií (-)	(2 128)	-
3.	Náklady na úroky, odplaty a provízie (-)	(174 515)	(136 361)
4.	Závazky z úrokov, odplát a provízií (+)	22 778	(3 186)
5.	Výnosy z dividend (+)	25 747	30 221
6.	Pohľadávky za dividendy (-)	-	-
7.	Obrat strany Cr usporiadacích účtov obchodovania s cennými papiermi, drahými kovmi a nehnuteľnosťami (+)	31 882 100	5 096 683
8.	Pohľadávky za predané cenné papiere, drahé kovy a nehnuteľnosti (-)	(72 033)	20 412
9.	Obrat strany Dt analytických účtov prvotného zaúčtovania účtov FN, drahých kovov a nehnuteľností (-)	(54 494 426)	(4 113 648)
10.	Závazky na zaplatenie kúpnej ceny FN, drahých kovov a nehnuteľností (+)	109 106	29 404
11.	Výnos z odpísaných pohľadávok (+)	-	-
12.	Náklady na dodávateľov (-)	(24 481)	(11 226)
13.	Závazky voči dodávateľom (+)	2 477	38
14.	Náklady na zrážkovú daň z príjmov (-)	(7 235)	(7 830)
15.	Závazok na zrážkovú daň z príjmov (+)	-	-
I.	Čistý peňažný tok z prevádzkovej činnosti	(22 730 008)	904 612
x	Peňažný tok z investičnej činnosti	x	x
16.	Obstaranie nehnuteľností (-)	-	-
17.	Závazky z obstarania nehnuteľností (+)	-	-
18.	Výnosy z dividend z realitných spoločností (+)	-	-
19.	Pohľadávky na dividendy z realitných spoločností (-)	-	-
20.	Zníženie/ zvýšenie poskytnutých úverov a vkladov (+/-)	-	-
II.	Čistý peňažný tok z investičnej činnosti	-	-
x	Peňažný tok z finančnej činnosti	x	x
21.	Emitované podielové listy-preddavky na emitovanie PL/príspevky sporiteľov (+)	28 533 941	2 176 693
22.	Prestupy do/výstupy z fondu, vrátené PL (+/-)	(2 934 091)	(3 172 964)
23.	Závazky z výstupov z fondov a záväzky za vrátené PL/ pohľadávky z prestupov do (+/-)	-	-
24.	Dedičstvá (-)	-	-
25.	Závazky na výplatu dedičstiev (+)	-	-
26.	Preddavky na emitovanie podielových listov (+)	(300)	(5 230)
27.	Zvýšenie/zníženie prijatých dlhodobých úverov (+/-)	-	-
28.	Náklady na dlhodobé úroky (-)	-	-
29.	Závazky za úroky za dlhodobé úroky (+)	-	-
III.	Čistý peňažný tok z finančnej činnosti	25 599 550	(1 001 501)
IV.	Účinok zmien vo výmenných kurzoch na peňažné prostriedky v cudzej mene	30 818	91 688
V.	Čistý vzrast/pokles peňažných prostriedkov a ich ekvivalentov	2 900 360	(5 201)
VI.	Peňažné prostriedky a ich ekvivalenty na začiatku účtovného obdobia	829 863	835 064
VII.	Peňažné prostriedky a ich ekvivalenty na konci účtovného obdobia	3 730 223	829 863

Štruktúra peňažných prostriedkov a ich ekvivalentov k 31. decembru 2015 a k 31. decembru 2014:

	Bežné účtovné obdobie	Bezprostredne predchádzajúce účtovné obdobie
Peňažné prostriedky splatné na požiadanie	3 730 223	829 863
Vklady v bankách splatné do 24 hodín	-	-
Spolu	3 730 223	829 863

Tatra Asset Management, správ. spol., a.s., Private Growth 1 o.p.f.
Účtovná závierka za obdobie od 1. januára 2015 do 31. decembra 2015
(Údaje v tabuľkách vyjadrené v EUR)

2.D. Prehľad o zmenách v čistom majetku podielového fondu

Zhrnutie pohybov čistého majetku podielového fondu k 31. decembru 2015 a k 31. decembru 2014:

Ozna- čenie	Položka	Bežné účtovné obdobie	Bezprostredne predchádzajúce účtovné obdobie
a	b	1	2
I.	Čistý majetok na začiatku obdobia	10 702 280	11 502 091
a)	počet podielov/dôchodkových jednotiek/doplňkových dôchodkových jednotiek	297 656 770	325 963 118
b)	hodnota jedného podielu/jednej dôchodkovej jednotky/jednej doplňkovej dôchodkovej jednotky	0,0360	0,0353
1.	Upísané podielové listy/príspevky do dôchodkových a doplňkových dôchodkových fondov	28 533 941	2 176 693
2.	Zisk alebo strata fondu	(868 450)	196 460
3.	Vloženie výnosov podielnikov do majetku fondu	-	-
4.	Výplata výnosov podielnikom	-	-
5.	Odpísanie dôchodkových jednotiek za správu fondu	-	-
6.	Vrátené podielové listy/prevedené dôchodkové jednotky/ prevedené a vyplatené doplňkové dôchodkové jednotky	(2 934 091)	(3 172 964)
II.	Nárast/pokles čistého majetku	24 731 400	(799 811)
A.	Čistý majetok na konci obdobia	35 433 680	10 702 280
a)	počet podielov/dôchodkových jednotiek/ doplňkových dôchodkových jednotiek	1 022 618 347	297 656 770
b)	hodnota jedného podielu/jednej dôchodkovej jednotky/ jednej doplňkovej dôchodkovej jednotky	0,0346	0,0360

Pohyby počtu vydaných a redemovaných podielových listov k 31. decembru 2015 a k 31. decembru 2014:

	Bežné účtovné obdobie	Bezprostredne predchádzajúce účtovné obdobie
Stav na začiatku obdobia	297 656 770	325 963 118
Predaj podielových listov	806 927 487	61 241 390
Redemácia podielových listov	(81 965 910)	(89 547 738)
Stav na konci obdobia	1 022 618 347	297 656 770

Nominálna hodnota jedného podielu je 0,033194 EUR.

2.E. Poznámky k položkám súvahy a k položkám výkazu ziskov a strát

Cenné papiere (SA r. 4)

Štruktúra portfólia majetkových cenných papierov podľa druhov k 31. decembru 2015 a k 31. decembru 2014:

Číslo riadku	4.I. Podielové listy	Bežné účtovné obdobie	Bezprostredne predchádzajúce účtovné obdobie
1.	PL otvorených podielových fondov	25 305 341	9 914 689
1.1.	nezaložené	25 305 341	9 914 689
1.2.	založené v repoobchodoch	-	-
1.3.	založené	-	-
2.	PL ostatné	-	-
2.1.	nezaložené	-	-
2.2.	založené v repoobchodoch	-	-
2.3.	založené	-	-
	Spolu	25 305 341	9 914 689

Tatra Asset Management, správ. spol., a.s., Private Growth 1 o.p.f.
Účtovná závierka za obdobie od 1. januára 2015 do 31. decembra 2015
(Údaje v tabuľkách vyjadrené v EUR)

Číslo riadku	4.II. Podielové listy podľa mien, v ktorých sú ocenené	Bežné účtovné obdobie	Bezprostredne predchádzajúce účtovné obdobie
1.	EUR	21 766 342	9 613 986
2.	USD	3 538 999	300 703
3.	JPY	-	-
4.	CHF	-	-
5.	GBP	-	-
6.	SEK	-	-
7.	CZK	-	-
8.	HUF	-	-
9.	PLN	-	-
10.	CAD	-	-
11.	AUD	-	-
12.	Ostatné meny	-	-
	Spolu	25 305 341	9 914 689

Krátkodobé pohľadávky (SA r. 5)

Položku Krátkodobé pohľadávky predstavujú zostatky na termínovaných vkladoch a ostatných pohľadávkach.

Štruktúra položky k 31. decembru 2015 a k 31. decembru 2014 podľa dohodnutej doby splatnosti je nasledovná:

Číslo riadku	5.I.EUR Krátkodobé pohľadávky podľa dohodnutej doby splatnosti	Bežné účtovné obdobie	Bezprostredne predchádzajúce účtovné obdobie
1.	Do jedného mesiaca	3 012 515	-
2.	Do troch mesiacov	460	180
3.	Do šiestich mesiacov	-	-
4.	Do jedného roku	3 502 193	-
	Spolu	6 515 168	180

Štruktúra položky k 31. decembru 2015 a k 31. decembru 2014 podľa zostatkovej doby splatnosti je nasledovná:

Číslo riadku	5.II.EUR Krátkodobé pohľadávky podľa zostatkovej doby splatnosti	Bežné účtovné obdobie	Bezprostredne predchádzajúce účtovné obdobie
1.	Do jedného mesiaca	3 012 975	180
2.	Do troch mesiacov	-	-
3.	Do šiestich mesiacov	-	-
4.	Do jedného roku	3 502 193	-
	Spolu	6 515 168	180

Číslo riadku	5.III.EUR Krátkodobé pohľadávky podľa zostatkovej doby splatnosti – zníženie hodnoty	Bežné účtovné obdobie	Bezprostredne predchádzajúce účtovné obdobie
1.	Hrubá hodnota pohľadávok	6 515 168	180
2.	Zníženie hodnoty	-	-
3.	Čistá hodnota pohľadávok	6 515 168	180

Tatra Asset Management, správ. spol., a.s., Private Growth 1 o.p.f.
Účtovná závierka za obdobie od 1. januára 2015 do 31. decembra 2015
(Údaje v tabuľkách vyjadrené v EUR)

Deriváty s aktívnym zostatkom (SA r. 7)

Štruktúra tejto položky priloženej súvahy k 31. decembru 2015 a k 31. decembru 2014:

Číslo riadku	7.I. Deriváty s aktívnym zostatkom	Bežné účtovné obdobie	Bezprostredne predchádzajúce účtovné obdobie
1.	úrokové	16 001	-
1.1.	vyrovnávané v hrubom	-	-
1.2.	vyrovnávané v čistom	16 001	-
2	menové	29 982	-
2.1.	vyrovnávané v hrubom	-	-
2.2.	vyrovnávané v čistom	29 982	-
3.	akciové	19 909	6 431
3.1.	vyrovnávané v hrubom	-	-
3.2.	vyrovnávané v čistom	19 909	6 431
4.	komoditné	-	-
4.1.	vyrovnávané v hrubom	-	-
4.2.	vyrovnávané v čistom	-	-
5.	úverové	-	-
	Spolu	65 892	6 431

Číslo riadku	7.II. Deriváty s aktívnym zostatkom podľa zostatkovej doby splatnosti	Bežné účtovné obdobie	Bezprostredne predchádzajúce účtovné obdobie
1.	Do jedného mesiaca	65 892	6 431
2.	Do troch mesiacov	-	-
3.	Do šiestich mesiacov	-	-
4.	Do jedného roku	-	-
5.	Nad jeden rok	-	-
	Spolu	65 892	6 431

Peňažné prostriedky a ekvivalenty peňažných prostriedkov (SA r. 9)

Položku Peňažné prostriedky a ekvivalenty peňažných prostriedkov predstavujú zostatky na bankových účtoch podielového fondu.

Štruktúra zostatkov na bankových účtoch k 31. decembru 2015 a k 31. decembru 2014:

Číslo riadku	9. Peňažné prostriedky a ekvivalenty peňažných prostriedkov	Bežné účtovné obdobie	Bezprostredne predchádzajúce účtovné obdobie
1.	Bežné účty	3 730 223	829 863
2.	Poskytnuté úvery splatné na požiadanie a do 24 hodín a vklady splatné do 24 hodín	-	-
3.	Pohľadávky na peňažné prostriedky v rámci spotových operácií	-	-
4.	Cenné papiere peňažného trhu s dohodnutou dobou splatnosti najviac tri mesiace	-	-
x	Medzisúččet - súvaha	3 730 223	829 863
5.	Úverové linky na okamžité čerpanie peňažných prostriedkov	-	-
	Spolu	3 730 223	829 863

Tatra Asset Management, správ. spol., a.s., Private Growth 1 o.p.f.
Účtovná závierka za obdobie od 1. januára 2015 do 31. decembra 2015
(Údaje v tabuľkách vyjadrené v EUR)

Číslo riadku	9. EUR Peňažné prostriedky a ekvivalenty peňažných prostriedkov	Bežné účtovné obdobie	Bezprostredne predchádzajúce účtovné obdobie
1.	Bežné účty	3 486 118	278 527
2.	Poskytnuté úvery splatné na požiadanie a do 24 hodín a vklady splatné do 24 hodín	-	-
3.	Pohľadávky na peňažné prostriedky v rámci spotových operácií	-	-
4.	Cenné papiere peňažného trhu s dohodnutou dobou splatnosti najviac tri mesiace	-	-
x	Medzisúčtet - súvaha	3 486 118	278 527
5.	Úverové linky na okamžité čerpanie peňažných prostriedkov	-	-
	Spolu	3 486 118	278 527

Číslo riadku	9. USD Peňažné prostriedky a ekvivalenty peňažných prostriedkov	Bežné účtovné obdobie	Bezprostredne predchádzajúce účtovné obdobie
1.	Bežné účty	167 735	515 118
2.	Poskytnuté úvery splatné na požiadanie a do 24 hodín a vklady splatné do 24 hodín	-	-
3.	Pohľadávky na peňažné prostriedky v rámci spotových operácií	-	-
4.	Cenné papiere peňažného trhu s dohodnutou dobou splatnosti najviac tri mesiace	-	-
x	Medzisúčtet - súvaha	167 735	515 118
5.	Úverové linky na okamžité čerpanie peňažných prostriedkov	-	-
	Spolu	167 735	515 118

Číslo riadku	9. GBP Peňažné prostriedky a ekvivalenty peňažných prostriedkov	Bežné účtovné obdobie	Bezprostredne predchádzajúce účtovné obdobie
1.	Bežné účty	49 526	12 029
2.	Poskytnuté úvery splatné na požiadanie a do 24 hodín a vklady splatné do 24 hodín	-	-
3.	Pohľadávky na peňažné prostriedky v rámci spotových operácií	-	-
4.	Cenné papiere peňažného trhu s dohodnutou dobou splatnosti najviac tri mesiace	-	-
x	Medzisúčtet - súvaha	49 526	12 029
5.	Úverové linky na okamžité čerpanie peňažných prostriedkov	-	-
	Spolu	49 526	12 029

Číslo riadku	9. CHF Peňažné prostriedky a ekvivalenty peňažných prostriedkov	Bežné účtovné obdobie	Bezprostredne predchádzajúce účtovné obdobie
1.	Bežné účty	26 844	24 189
2.	Poskytnuté úvery splatné na požiadanie a do 24 hodín a vklady splatné do 24 hodín	-	-
3.	Pohľadávky na peňažné prostriedky v rámci spotových operácií	-	-
4.	Cenné papiere peňažného trhu s dohodnutou dobou splatnosti najviac tri mesiace	-	-
x	Medzisúčtet - súvaha	26 844	24 189
5.	Úverové linky na okamžité čerpanie peňažných prostriedkov	-	-
	Spolu	26 844	24 189

Tatra Asset Management, správ. spol., a.s., Private Growth 1 o.p.f.
Účtovná závierka za obdobie od 1. januára 2015 do 31. decembra 2015
(Údaje v tabuľkách vyjadrené v EUR)

Pre podielový fond sú zriadené štyri bežné účty vedené u depozitára, a to bežný účet vedený v EUR a devízové účty vedené v USD, GBP a v CHF.

Závazky voči správcovskej spoločnosti (SP r. 3)

Zostatky na účtoch tejto položky priloženej súvahy k 31. decembru 2015 a k 31. decembru 2014 predstavujú záväzky v nasledovnej výške:

Číslo riadku	3.I. Závazky voči správcovskej spoločnosti	Bežné účtovné obdobie	Bezprostredne predchádzajúce účtovné obdobie
1.	Závazky voči správcovskej spoločnosti – poplatky za správu	29 677	7 313
2.	Závazky voči správcovskej spoločnosti – poplatky súvisiace s vydávaním a vrátením podielových listov	-	-
	Spolu	29 677	7 313

Deriváty s pasívnym zostatkom (SP r. 4)

Štruktúra tejto položky priloženej súvahy k 31. decembru 2015 a k 31. decembru 2014:

Číslo riadku	4.I. Deriváty s pasívnym zostatkom	Bežné účtovné obdobie	Bezprostredne predchádzajúce účtovné obdobie
1.	úrokové	19 397	-
1.1.	vyrovnávané v hrubom	-	-
1.2.	vyrovnávané v čistom	19 397	-
2.	menové	34 250	20 303
2.1.	vyrovnávané v hrubom	-	-
2.2.	vyrovnávané v čistom	34 250	20 303
3.	akciové	94 250	18 488
3.1.	vyrovnávané v hrubom	-	-
3.2.	vyrovnávané v čistom	94 250	18 488
4.	komoditné	-	-
4.1.	vyrovnávané v hrubom	-	-
4.2.	vyrovnávané v čistom	-	-
5.	úverové	-	-
	Spolu	147 897	38 791

Číslo riadku	4.II. Deriváty s pasívnym zostatkom podľa zostatkovej doby splatnosti	Bežné účtovné obdobie	Bezprostredne predchádzajúce účtovné obdobie
1.	Do jedného mesiaca	147 897	38 791
2.	Do troch mesiacov	-	-
3.	Do šiestich mesiacov	-	-
4.	Do jedného roku	-	-
5.	Nad jeden rok	-	-
	Spolu	147 897	38 791

Ostatné záväzky (SP r. 7)

Štruktúra ostatných záväzkov k 31. decembru 2015 a k 31. decembru 2014:

Číslo riadku	7.I. Ostatné záväzky	Bežné účtovné obdobie	Bezprostredne predchádzajúce účtovné obdobie
1.	Závazky z nezaradených platieb	-	300
2.	Závazky voči depozitárovi – depozitársky poplatok	2 077	640
3.	Daň vyberaná zrážkou – redemácie	103	1 126
4.	Iné záväzky	3 190	713
	Spolu	5 370	2 779

Tatra Asset Management, správ. spol., a.s., Private Growth 1 o.p.f.
Účtovná závierka za obdobie od 1. januára 2015 do 31. decembra 2015
(Údaje v tabuľkách vyjadrené v EUR)

K 31. decembru 2015 a k 31. decembru 2014 správcovská spoločnosť pre podielový fond neevidovala záväzky po lehote splatnosti.

Výnosy z úrokov (V r. 1)

Štruktúra úrokových výnosov za uvedené obdobia:

Číslo riadku	1.1. Úroky	Bežné účtovné obdobie	Bezprostredne predchádzajúce účtovné obdobie
1.	Bežné účty	185	105
2.	Reverzné repoobchody	-	-
3.	Vklady v bankách	2 417	-
4.	Dlhové cenné papiere	-	-
5.	Pôžičky obchodným spoločnostiam	-	-
	Spolu	2 602	105

Výnosy z podielových listov (V r. 2)

Štruktúra výnosov z podielových listov v členení podľa meny za uvedené obdobia:

Číslo riadku	Výnosy z podielových listov	Bežné účtovné obdobie	Bezprostredne predchádzajúce účtovné obdobie
1.	Výnosy z podielových listov - EUR	93 701	36 404
2.	Výnosy z podielových listov - USD	24 116	26 099
	Spolu	117 817	62 503

Číslo riadku	2.EUR Výnosy z podielových listov	Bežné účtovné obdobie	Bezprostredne predchádzajúce účtovné obdobie
1.	Otvorené podielové fondy	62 629	5 226
2.	Uzatvorené podielové fondy	-	-
3.	Špeciálne podielové fondy	-	-
4.	Špeciálne podielové fondy nehnuteľností	31 072	31 178
	Spolu	93 701	36 404

Číslo riadku	2.USD Výnosy z podielových listov	Bežné účtovné obdobie	Bezprostredne predchádzajúce účtovné obdobie
1.	Otvorené podielové fondy	24 116	26 099
2.	Uzatvorené podielové fondy	-	-
3.	Špeciálne podielové fondy	-	-
4.	Špeciálne podielové fondy nehnuteľností	-	-
	Spolu	24 116	26 099

Zisk/strata z operácií s cennými papiermi a podielmi (V r. 4./c.)

Štruktúra položky podľa druhov cenných papierov za uvedené obdobia:

Číslo riadku	4./c. Zisk/strata z operácií s cennými papiermi	Bežné účtovné obdobie	Bezprostredne predchádzajúce účtovné obdobie
1.	Akcie	-	-
2.	Krátkodobé dlhové cenné papiere	-	-
3.	Dlhodobé dlhové cenné papiere	-	-
4.	Podielové listy	77 912	807 572
	Spolu	77 912	807 572

Tatra Asset Management, správ. spol., a.s., Private Growth 1 o.p.f.
Účtovná závierka za obdobie od 1. januára 2015 do 31. decembra 2015
(Údaje v tabuľkách vyjadrené v EUR)

Zisk/strata z operácií s devízami (V r. 5./d.)

Štruktúra položky podľa meny za uvedené obdobia:

Číslo riadku	5./d. Zisk/strata z operácií s devízami	Bežné účtovné obdobie	Bezprostredne predchádzajúce účtovné obdobie
1.	EUR	-	-
2.	USD	135 551	129 527
3.	JPY	-	-
4.	CHF	2 654	496
5.	GBP	(989)	791
6.	SEK	-	-
7.	CZK	-	-
8.	HUF	-	-
9.	PLN	-	-
10.	CAD	-	-
11.	AUD	-	-
12.	Ostatné meny	-	-
	Spolu	137 216	130 814

Zisk/strata z derivátov (V r. 6./e.)

Štruktúra položky podľa druhov derivátov za uvedené obdobia:

Číslo riadku	6./e. Zisk/strata z derivátov	Bežné účtovné obdobie	Bezprostredne predchádzajúce účtovné obdobie
1.	úrokové	(42 930)	-
1.1.	vyrovnávané v hrubom	-	-
1.2.	vyrovnávané v čistom	(42 930)	-
2.	menové	(481 584)	(609 653)
2.1.	vyrovnávané v hrubom	-	-
2.2.	vyrovnávané v čistom	(481 584)	(609 653)
3.	akciové	(473 253)	(39 464)
3.1.	vyrovnávané v hrubom	-	-
3.2.	vyrovnávané v čistom	(473 253)	(39 464)
4.	komoditné	-	-
4.1.	vyrovnávané v hrubom	-	-
4.2.	vyrovnávané v čistom	-	-
5.	úverové	-	-
	Spolu	(997 767)	(649 117)

Transakčné náklady (V r. h)

Štruktúra položky za uvedené obdobia:

Číslo riadku	h. Transakčné náklady	Bežné účtovné obdobie	Bezprostredne predchádzajúce účtovné obdobie
1.	Transakčné náklady – operácie s cennými papiermi	(3 807)	(2 249)
2.	Transakčné náklady – derivátové operácie	(13 583)	(6 592)
	Spolu	(17 390)	(8 841)

Tatra Asset Management, správ. spol., a.s., Private Growth 1 o.p.f.
Účtovná závierka za obdobie od 1. januára 2015 do 31. decembra 2015
(Údaje v tabuľkách vyjadrené v EUR)

Bankové poplatky a iné poplatky (V r. i)

Štruktúra položky za uvedené obdobia:

Číslo riadku	i. Bankové poplatky a iné poplatky	Bežné účtovné obdobie	Bezprostredne predchádzajúce účtovné obdobie
1.	Bankové poplatky	(552)	(274)
2.	Burzové poplatky	-	-
3.	Poplatky obchodníkom s cennými papiermi	-	-
4.	Poplatky centrálnemu depozitárovi cenných papierov	-	-
	Spolu	(552)	(274)

V rámci položky výkazu ziskov a strát „Bankové poplatky a iné poplatky“ sú k 31. decembru 2015 vykazané aj iné poplatky vo výške 4 297 EUR a k 31. decembru 2014 vo výške 911 EUR.

2.F. Prehľad o iných aktívach a o iných pasívach

Prehľad o položkách podsúvahy k 31. decembru 2015 a k 31. decembru 2014:

Označenie	POLOŽKA	Bežné účtovné obdobie	Bezprostredne predchádzajúce účtovné obdobie
a	b	1	2
x	Iné aktíva	x	x
1.	Práva na vypožičanie peňažných prostriedkov	-	-
2.	Pohľadávky zo spotových obchodov	-	-
3.	Pohľadávky z termínovaných obchodov	21 833 972	4 993 518
4.	Pohľadávky z európskych opcí	-	-
5.	Pohľadávky z amerických opcí	-	-
6.	Pohľadávky z bankových záruk	-	-
7.	Pohľadávky z ručenia	-	-
8.	Pohľadávky zo záložných práv	-	-
9.	Cenné papiere nadobudnuté zabezpečovacím prevodom práva	-	-
10.	Práva k cudzím veciam a právam	-	-
11.	Hodnoty odovzdané do úschovy a na uloženie	-	-
12.	Hodnoty odovzdané do správy	-	-
13.	Hodnoty v evidencii	-	-
	Iné aktíva spolu	21 833 972	4 993 518
Označenie	POLOŽKA	Bežné účtovné obdobie	Bezprostredne predchádzajúce účtovné obdobie
a	b	1	2
x	Iné pasíva	x	x
1.	Závazky na požičanie peňažných prostriedkov	-	-
2.	Závazky zo spotových obchodov	-	-
3.	Závazky z termínovaných obchodov	629 581	252 202
4.	Závazky z európskych opcí	-	-
5.	Závazky z amerických opcí	-	-
6.	Závazky z ručenia	-	-
7.	Závazky zo záložných práv a zálohov	-	-
8.	Cenné papiere prevedené zabezpečovacím prevodom práva	-	-
9.	Práva iných k veciam a právam fondu	-	-
10.	Hodnoty prevzaté do správy	-	-
11.	Závazky v evidencii	-	-
	Iné pasíva spolu	629 581	252 202

Položky pohľadávky a záväzky z termínovaných operácií predstavujú reálnu hodnotu podkladových aktív derivátov v majetku v podielovom fonde (viď bližšie bod Informácie o riadení rizík a bod Deriváty).

2.G. Ostatné poznámky

Výpočet čistej hodnoty majetku v podielovom fonde

Činnosť podľa § 27 ods. 2 písm. b) bod 3 zákona o kolektívnom investovaní, tzn. určovanie hodnoty majetku v podielovom fonde a určenie hodnoty podielu správcovská spoločnosť zverila depozitárovi na základe zmluvy o zverení činností uzavretej medzi správcovskou spoločnosťou a depozitárom podľa ustanovení § 57 zákona o kolektívnom investovaní. Táto zmluva nadobudla účinnosť dňa 1. júna 2012. Depozitár za účelom stanovenia čistej hodnoty majetku v podielovom fonde určuje reálnu hodnotu všetkých finančných nástrojov v majetku v podielovom fonde podľa štatútu, predajného prospektu a kľúčových informácií pre investorov podielového fondu a v súlade s právnymi predpismi (najmä zákon o kolektívnom investovaní, Opatrenie NBS z 8. novembra 2011 č.13/2011 o spôsobe určenia hodnoty majetku v štandardnom podielovom fonde a vo verejnom špeciálnom podielovom fonde a spôsobe výpočtu hodnoty podielu emisie podielových listov v podielových fondoch, v ktorých sa vydávajú podielové listy viacerých emisií). Reálnou cenou aktív sa rozumie trhová cena, a ak reálna cena neexistuje alebo ju nemožno zistiť, použije sa teoretická cena. Teoretickú cenu správcovská spoločnosť určuje kvalifikovaným odhadom ceny určeným s odbornou starostlivosťou definovaným spôsobom alebo algoritmom zisťovania alebo výpočtu, ktorý je opísaný vo vnútornom akte riadenia správcovskej spoločnosti tak, aby takto určená teoretická cena zodpovedala cene, ktorú možno v prípade predaja finančného nástroja dosiahnuť. Správcovská spoločnosť a depozitár podielového fondu sú presvedčení, že takto stanovená teoretická cena aktív je primeraná a dostatočne obozretná.

Správcovská spoločnosť vypočítava čistú hodnotu majetku v podielovom fonde ku koncu roka na základe dostupných údajov v deň tohto výpočtu. Účtovná závierka podielového fondu zostavená ku koncu roka zachytáva skutočný stav majetku a záväzkov podielového fondu na konci roka. Vzhľadom na časový nesúlad medzi dňom výpočtu čistej hodnoty majetku v podielovom fonde k poslednému pracovnému dňu roka a dňom vyhotovenia účtovnej závierky podielového fondu k poslednému kalendárnemu dňu roka, môže existovať rozdiel v stanovení čistej hodnoty majetku podielového fondu k danému dátumu.

Tabuľka uvádza výpočet hodnoty podielu podielového listu k 31. decembru 2015 a k 31. decembru 2014 pre účely stanovenia čistej hodnoty majetku v podielovom fonde a podľa účtovníctva podielového fondu:

	Hodnota majetku v podielovom fonde pre výpočet hodnoty podielového listu	Hodnota podľa účtovníctva, účtovná závierka	Porovnanie
31. december 2015:			
Investície a peňažné prostriedky	35 547 549	35 603 872	56 323
Pohľadávky	12 752	12 752	-
Záväzky	(174 939)	(182 944)	(8 005)
ČISTÁ HODNOTA AKTÍV	35 385 362	35 433 680	48 318
Počet podielov*	1 020 885 444	1 022 618 347	1 732 903
Hodnota podielu podielového listu:	0,0347	0,0346	(0,0001)
31. december 2014:			
Investície a peňažné prostriedky	10 749 187	10 750 983	1 796
Pohľadávky	-	180	180
Záväzky	(44 419)	(48 883)	(4 464)
ČISTÁ HODNOTA AKTÍV	10 704 768	10 702 280	(2 488)
Počet podielov*	297 628 132	297 656 770	28 638
Hodnota podielu podielového listu:	0,0360	0,0360	0,0000

* Vyššie uvedená tabuľka uvádza počet podielov použitý pri výpočte čistej hodnoty majetku pre výpočet hodnoty podielového listu, ktorý zodpovedá počtu podielov, ktorý je známy ku dňu tohto výpočtu (t.j. počet podielov v obehu ku dňu 30. decembra 2015/30. decembra 2014) a počet podielov použitý pri výpočte hodnoty podľa účtovníctva predstavuje počet podielov vykázaný účtovnej závierke v položke „Podielové listy“ (t.j. počet podielov ku dňu 31. decembra 2015/31. decembra 2014)

Tatra Asset Management, správ. spol., a.s., Private Growth 1 o.p.f.
Účtovná závierka za obdobie od 1. januára 2015 do 31. decembra 2015
(Údaje v tabuľkách vyjadrené v EUR)

Informácie o transakciách so spriaznenými stranami

Štruktúra aktív a pasív voči spriazneným stranám k 31. decembru 2015:

Spoločnosť v skupine	Aktíva	Pasíva	Popis
Tatra Asset Management, správ. spol., a.s.	-	29 677	Poplatky za správu
Tatra banka, a.s.	-	2 077	Depozitársky poplatok
Tatra banka, a.s.	-	3 247	Ostatné záväzky
Tatra banka, a.s.	3 730 223	-	Bežné účty
Tatra Asset Management, správ. spol., a.s.	12 291	-	Pohľadávky z poplatkov
Celkom	3 742 514	35 001	

Uvedené zostatky sú zahrnuté v položkách Závazky voči správcovskej spoločnosti, Ostatné záväzky, Peňažné prostriedky a ekvivalenty peňažných prostriedkov a Krátkodobé pohľadávky súvahy.

Štruktúra aktív a pasív voči spriazneným stranám k 31. decembru 2014:

Spoločnosť v skupine	Aktíva	Pasíva	Popis
Tatra Asset Management, správ. spol., a.s.	-	7 313	Poplatky za správu
Tatra banka, a.s.	-	640	Depozitársky poplatok
Tatra banka, a.s.	-	113	Ostatné záväzky
Tatra banka, a.s.	829 863	-	Bežné účty
Raiffeisen Zentralbank Österreich AG	180	-	Pohľadávky z poplatkov
Celkom	830 043	8 066	

Uvedené zostatky sú zahrnuté v položkách Závazky voči správcovskej spoločnosti, Ostatné záväzky, Peňažné prostriedky a ekvivalenty peňažných prostriedkov a Krátkodobé pohľadávky súvahy.

Súhrn transakcií podielového fondu voči spriazneným stranám k 31. decembru 2015:

Spoločnosť v skupine	Výnosy	Náklady	Popis
Tatra banka, a.s.	185	-	Úroky
Tatra Asset Management, správ. spol., a.s.	-	(164 621)	Poplatky za správu
Tatra banka, a.s.	-	(9 893)	Poplatok depozitárovi
Tatra banka, a.s.	-	(609)	Bankové poplatky
Tatra banka, a.s.	-	(7 551)	Ostatné poplatky
Raiffeisen Zentralbank Österreich AG	727	-	Výnosy z podielových listov
Tatra Asset Management, správ. spol., a.s.	59 811	-	Výnosy z podielových listov
Celkom	60 723	(182 674)	

Súhrn transakcií podielového fondu voči spriazneným stranám k 31. decembru 2014:

Spoločnosť v skupine	Výnosy	Náklady	Popis
Tatra banka, a.s.	105	-	Úroky
Tatra Asset Management, správ. spol., a.s.	-	(128 594)	Poplatky za správu
Tatra banka, a.s.	-	(7 767)	Poplatok depozitárovi
Tatra banka, a.s.	-	(275)	Bankové poplatky
Tatra banka, a.s.	-	(2 800)	Ostatné poplatky
Raiffeisen Zentralbank Österreich AG	1 104	-	Výnosy z podielových listov
Celkom	1 209	(139 436)	

Počet podielov podielových listov podielového fondu vlastnených spriaznenými stranami k 31. decembru 2015 a k 31. decembru 2014 je nasledovný:

	31. 12. 2015	31. 12. 2015	31. 12. 2014	31. 12. 2014
	Počet podielov (tisíc ks)	Podiel na celkovom počte podielov (%)	Počet podielov (tisíc ks)	Podiel na celkovom počte podielov (%)
Ostatné spriaznené strany*	3 825	0,374	1 992	0,669

* Medzi ostatné spriaznené strany patria členovia orgánov spoločností, ktoré sú súčasťou konsolidovaného celku priamej materskej spoločnosti uvedeného v bode A. Všeobecné informácie o účtovnej jednotke

Tatra Asset Management, správ. spol., a.s., Private Growth 1 o.p.f.
Účtovná závierka za obdobie od 1. januára 2015 do 31. decembra 2015
(Údaje v tabuľkách vyjadrené v EUR)

Investície správcovskej spoločnosti v podielovom fonde do podielových listov podielových fondov, ktoré sama spravuje sú nasledovné:

	31. 12. 2015	31. 12. 2014
Podielové listy	14 276 766	8 795 879

Súhrn transakcií podielového fondu voči podielovým fondom, ktoré spravuje správcovská spoločnosť je nasledovný:

	1. 1. 2015 – 31. 12. 2015	1. 1. 2014 – 31. 12. 2014
Čisté výnosy z operácií s podielovými listami	72 443	740 197
Výnosy z podielových listov	31 072	31 178
Celkom	103 515	771 375

K 31. decembru 2015 nevlastnili inštitucionálni investori (podielové fondy spravované správcovskou spoločnosťou a doplnkové dôchodkové fondy spravované Doplnkovou dôchodkovou spoločnosťou Tatra banky, a.s.) a k 31. decembru 2014 3,9 %) podielov podielových listov podielového fondu.

Informácie o riadení rizík

Správčovská spoločnosť postupuje pri riadení rizík v podielovom fonde podľa aktuálne platného znenia predajného prospektu podielového fondu, ktorého súčasťou je aj štatút podielového fondu, a zjednodušeného predajného prospektu podielového fondu a v súlade s aktuálne platnými právnymi predpismi (najmä zákon o kolektívnom investovaní a Opatrenie NBS č. 11/2011 o rizikách a systéme riadenia rizík, meraní rizík a výpočte celkového rizika a rizika protistrany).

Portfólio podielového fondu ponúka prostredníctvom investovania do podkladových fondov vysokú mieru diverzifikácie investičných rizík, hodnota majetku v podielovom fonde však naďalej je vystavená úrokovému riziku, kreditnému riziku, akciovému riziku, menovému riziku, riziku alternatívnych investícií, riziku likvidity, riziku správy podkladového fondu, riziku koncentrácie a riziku oceňovania.

Úrokové riziko znamená riziko straty vyplývajúce zo zmien úrokových mier a ich vplyvu na hodnotu majetku v podielovom fonde. V prípade nárastu úrokových sadzieb na finančnom trhu, hodnota dlhopisov alebo iných podobných finančných nástrojov v podielovom fonde obvykle klesá. Naopak, v prípade poklesu úrokových sadzieb na finančnom trhu, hodnota dlhopisov alebo iných podobných finančných nástrojov v podielovom fonde obvykle rastie. V prípade zhoršenia trhového vnímania schopnosti emitujúceho subjektu splácať svoje záväzky môže vzrásť úroková prirážka požadovaná na trhu investormi a tým klesnúť trhovú hodnotu dlhových finančných nástrojov a nástrojov peňažného trhu vydaných emitujúcim subjektom. Miera úrokového rizika pri podielovom fonde závisí najmä od aktuálneho podielu majetku v podielovom fonde investovaného do peňažných investícií a dlhopisových investícií. Vplyv úrokového rizika na hodnotu majetku v podielovom fonde možno považovať za vysoký.

Kreditné riziko znamená riziko straty vyplývajúce z toho, že dlžník alebo iná zmluvná strana zlyhá pri plnení svojich záväzkov z dohodnutých podmienok. Pri výbere finančných nástrojov nesúcich kreditné riziko sa uprednostňujú finančné nástroje, ktorých príslušný rating alebo rating ich emitujúcich subjektov je v investičnom pásme. Správcovská spoločnosť môže uzatvárať obchody s finančnými derivátmi neprijatými na obchodovanie na regulovaný trh výlučne s protistranou, ktorej rating je najviac o dva stupne nižší ako je rating depozitára podielového fondu. Základným nástrojom, ktorý správcovská spoločnosť používa na posúdenie kreditného rizika finančného nástroja je rating, ktorý tomuto nástroju alebo jeho emitujúcemu subjektu udelila niektorá z renomovaných ratingových agentúr (napr. Standard & Poor's, Moody's Investors Service Inc., Fitch, European Rating Agency (ERATM)). Pokiaľ finančný nástroj a jeho emitujúci subjekt nemá udelený rating, Správcovská spoločnosť posúdi jeho kreditné riziko na základe verejne dostupných informácií. Miera kreditného rizika pri podielovom fonde závisí najmä od aktuálneho podielu majetku v podielovom fonde investovaného do peňažných investícií a dlhopisových investícií. Vplyv kreditného rizika na hodnotu majetku v podielovom fonde možno považovať za vysoký.

Akciové riziko znamená riziko straty vyplývajúce zo zmien cien majetkových cenných papierov v dôsledku zmeny trhového vnímania jeho emitujúceho subjektu (špecifické akciové riziko), alebo v dôsledku zmeny všeobecnej situácie na akciových trhoch (trhové akciové riziko). V prípade zhoršenia trhového vnímania emitujúceho subjektu, alebo zhoršenia všeobecnej situácie na akciových trhoch, hodnota akcií tohto emitujúceho subjektu obvykle klesá. Naopak v prípade zlepšenia trhového vnímania emitujúceho subjektu alebo zlepšenia všeobecnej situácie na akciových trhoch, hodnota akcií tohto emitujúceho subjektu obvykle rastie. Miera akciového rizika pri podielovom fonde závisí najmä od aktuálneho podielu majetku v podielovom fonde investovaného do akciových investícií. Vplyv akciového rizika na hodnotu majetku v podielovom fonde možno považovať za vysoký.

Menové riziko je riziko zmeny hodnoty aktíva vyjadrenej v EUR, v dôsledku zmeny výmenného kurzu EUR voči inej mene, v ktorej je toto aktívum denominované. Hodnota aktíva, denominovaného v inej mene ako EUR, vyjadrená v EUR rastie, pokiaľ kurz tejto meny posilňuje voči kurzu EUR. Naopak hodnota aktíva, denominovaného v inej mene ako EUR, vyjadrená v EUR klesá, pokiaľ kurz tejto meny oslabuje voči kurzu EUR. Miera menového rizika závisí najmä od aktuálneho podielu majetku v podielovom fonde investovaného v inej mene ako EUR. Vplyv menového rizika na hodnotu majetku v podielovom fonde možno považovať za nízky.

Riziko alternatívnych investícií je riziko zmeny hodnoty jednotlivých základných zložiek alternatívnych investícií, na ktoré sú alternatívne investície naviazané. Miera rizika alternatívnych investícií závisí najmä od aktuálneho podielu majetku v podielovom fonde investovaného do alternatívnych investícií. Vplyv rizika alternatívnych investícií na hodnotu majetku v podielovom fonde možno považovať za vysoký.

Riziko likvidity znamená riziko, že v prípade mimoriadnych situácií na trhu alebo zníženia kreditnej bonity emitujúceho subjektu nebude možné finančný nástroj, do ktorého sa môže podľa tohto štatútu investovať, predať, speňažiť alebo uzatvoriť prostredníctvom iného obchodu za ich trhovú cenu na základe podnetu správcovskej spoločnosti bez dodatočných nákladov a za dostatočne krátky čas, čím sa môže ohroziť schopnosť správcovskej spoločnosti dodržiavať povinnosť bezodkladne vyplatiť podielový list kedykoľvek na žiadosť podielníka. Vplyv rizika likvidity na hodnotu majetku v podielovom fonde možno považovať za vysoký.

Riziko správy podkladového fondu je riziko, že investičná stratégia realizovaná správcom podkladového fondu neprinesie očakávané výsledky. Vplyv rizika správy podkladového fondu na hodnotu majetku v podielovom fonde možno považovať za vysoký.

Riziko koncentrácie znamená riziko straty vyplývajúce z koncentrácie obchodov s majetkom v podielovom fonde voči osobe, skupine hospodársky spojených osôb, štátu, zemepisnej oblasti alebo hospodárskemu odvetviu. Podielový fond koncentruje investície do cenných papierov a vkladov bankového sektora na území Slovenskej republiky. Úzky výber bánk z jednej krajiny predstavuje zvýšenie miery ostatných rizík, najmä kreditného rizika. Vplyv rizika koncentrácie na hodnotu majetku v podielovom fonde možno považovať za vysoký.

Riziko oceňovania je riziko straty vyplývajúce z neúmyselného použitia chybných predpokladov alebo dát. V rámci finančných nástrojov, do ktorých Spoločnosť investuje majetok v podielovom fonde, sa môžu napríklad vyskytnúť nástroje s nízkou likviditou, pre ktoré neexistuje trhovú cenu k okamihu ocenenia majetku v podielovom fonde. Spoločnosť v súlade s odbornou starostlivosťou odhaduje realizačnú hodnotu takýchto nástrojov na základe oceňovacích modelov vrátane interne vyvinutých alebo na základe konsenzu medzi účastníkmi trhu. Takéto investície sú svojou povahou obtiažne oceníteľné a sú predmetom neistoty, že odhad vyplývajúci z oceňovacieho procesu bude blízky skutočnej cene pri predaji alebo splatnosti. V prípade, že predpoklady alebo dáta, z ktorých odhad vychádza, sa v retrospektíve ukážu ako nepresné alebo neúplné, Spoločnosť pri nútenom predaji takéhoto nástroja alebo pri splatnosti môže realizovať stratu. Vplyv rizika oceňovania na hodnotu majetku v podielovom fonde možno považovať za významný.

Okrem uvedených rizík môže byť hodnota majetku v podielovom fonde v čase vystavená aj politickému a legislatívnemu riziku t.j. riziku, že politické rozhodnutia a zmena legislatívneho prostredia spôsobia rozšírenie trhovej úrokovej prirážky. V súčasnom prostredí možno považovať vplyv politického a legislatívneho rizika na hodnotu majetku v podielovom fonde za nízky, zmena prostredia však môže spôsobiť nárast vplyvu týchto rizík na hodnotu majetku v podielovom fonde.

Bližšie informácie o limitoch a pravidlách riadenia rizík v podielovom fonde sú uvedené v predajnom prospekte podielového fondu.

Tatra Asset Management, správ. spol., a.s., Private Growth 1 o.p.f.
Účtovná závierka za obdobie od 1. januára 2015 do 31. decembra 2015
(Údaje v tabuľkách vyjadrené v EUR)

Prehľad jednotlivých položiek súvahy podľa dátumu zostatkovej doby splatnosti k 31. decembru 2015:

	0-1m	1-3m	3m-1r	1-5r	nad 5r	N	Celkom
Aktíva							
Podielové listy	-	-	-	-	-	25 305 341	25 305 341
Krátkodobé pohľadávky	3 012 975	-	3 502 193	-	-	-	6 515 168
Deriváty	65 892	-	-	-	-	-	65 892
Peňažné prostriedky a ekvivalenty peň. prostriedkov	3 730 223	-	-	-	-	-	3 730 223
Aktíva celkom	6 809 090	-	3 502 193	-	-	25 305 341	35 616 624
Pasíva							
Závazky voči správcovskej spoločnosti	29 677	-	-	-	-	-	29 677
Deriváty	147 897	-	-	-	-	-	147 897
Ostatné záväzky	5 370	-	-	-	-	-	5 370
Podielové listy	-	-	-	-	-	35 433 680	35 433 680
Pasíva celkom	182 944	-	-	-	-	35 433 680	35 616 624
Súvahová pozícia, netto k 31. decembru 2015	6 626 146	-	3 502 193	-	-	(10 128 339)	-
Podsúvahové aktíva*	417 465	21 006 201	410 306	-	-	-	21 833 972
Podsúvahové pasíva*	629 581	-	-	-	-	-	629 581
Podsúvahová pozícia, netto k 31. decembru 2015	(212 116)	21 006 201	410 306	-	-	-	21 204 391

* Podsúvahové aktíva a pasíva zahŕňajú pohľadávky a záväzky z operácií s finančnými derivátmi.
Použité skratky: m = mesiac r = rok N = nešpecifikované

Prehľad jednotlivých položiek súvahy podľa dátumu zostatkovej doby splatnosti k 31. decembru 2014:

	0-1m	1-3m	3m-1r	1-5r	nad 5r	N	Celkom
Aktíva							
Podielové listy	-	-	-	-	-	9 914 689	9 914 689
Krátkodobé pohľadávky	180	-	-	-	-	-	180
Deriváty	6 431	-	-	-	-	-	6 431
Peňažné prostriedky a ekvivalenty peň. prostriedkov	829 863	-	-	-	-	-	829 863
Aktíva celkom	836 474	-	-	-	-	9 914 689	10 751 163
Pasíva							
Závazky voči správcovskej spoločnosti	7 313	-	-	-	-	-	7 313
Deriváty	38 791	-	-	-	-	-	38 791
Ostatné záväzky	2 479	-	-	-	-	300	2 779
Podielové listy	-	-	-	-	-	10 702 280	10 702 280
Pasíva celkom	48 583	-	-	-	-	10 702 580	10 751 163
Súvahová pozícia, netto k 31. decembru 2014	787 891	-	-	-	-	(787 891)	-
Podsúvahové aktíva*	-	4 884 692	108 826	-	-	-	4 993 518
Podsúvahové pasíva*	118 771	133 431	-	-	-	-	252 202
Podsúvahová pozícia, netto k 31. decembru 2014	(118 771)	4 751 261	108 826	-	-	-	4 741 316

* Podsúvahové aktíva a pasíva zahŕňajú pohľadávky a záväzky z operácií s finančnými derivátmi.
Použité skratky: m = mesiac r = rok N = nešpecifikované

Položka dlhopisy je rozčlenená do jednotlivých kategórií vrátane alikvotného úrokového výnosu podľa zostatkovej doby splatnosti cenného papiera.

Prehľad jednotlivých položiek súvahy podľa zmluvnej zmeny úrokovej miery neuvádzame, nakoľko je totožný s prehľadom podľa dátumu zostatkovej doby splatnosti.

Tatra Asset Management, správ. spol., a.s., Private Growth 1 o.p.f.
Účtovná závierka za obdobie od 1. januára 2015 do 31. decembra 2015
(Údaje v tabuľkách vyjadrené v EUR)

Prehľad jednotlivých položiek súvahy v členení podľa jednotlivých cudzích mien k 31. decembru 2015:

	EUR	USD	Iné meny	Celkom
Aktíva				
Podielové listy	21 766 342	3 538 999	-	25 305 341
Krátkodobé pohľadávky	6 515 168	-	-	6 515 168
Deriváty	-	57 799	8 093	65 892
Peňažné prostriedky a ekvivalenty peň. prostriedkov	3 486 118	167 735	76 370	3 730 223
Aktíva celkom	31 767 628	3 764 533	84 463	35 616 624
Pasíva				
Závazky voči správcovskej spoločnosti	29 677	-	-	29 677
Deriváty	9 415	120 333	18 149	147 897
Ostatné záväzky	5 370	-	-	5 370
Podielové listy	35 433 680	-	-	35 433 680
Pasíva celkom	35 478 142	120 333	18 149	35 616 624
Súvahová pozícia, netto k 31. decembru 2015	(3 710 514)	3 644 200	66 314	-
Podsúvahové aktíva*	956 065	18 014 142	2 863 765	21 833 972
Podsúvahové pasíva*	-	629 581	-	629 581
Podsúvahová pozícia, netto k 31. decembru 2015	956 065	17 384 561	2 863 765	21 204 391

* *Podsúvahové aktíva a pasíva zahŕňajú pohľadávky a záväzky z operácií s finančnými derivátmi.*

Prehľad jednotlivých položiek súvahy v členení podľa jednotlivých cudzích mien k 31. decembru 2014:

	EUR	USD	Iné meny	Celkom
Aktíva				
Podielové listy	9 613 986	300 703	-	9 914 689
Krátkodobé pohľadávky	180	-	-	180
Deriváty	1 530	4 901	-	6 431
Peňažné prostriedky a ekvivalenty peň. prostriedkov	278 527	515 118	36 218	829 863
Aktíva celkom	9 894 223	820 722	36 218	10 751 163
Pasíva				
Závazky voči správcovskej spoločnosti	7 313	-	-	7 313
Deriváty	-	38 791	-	38 791
Ostatné záväzky	2 779	-	-	2 779
Podielové listy	10 702 280	-	-	10 702 280
Pasíva celkom	10 712 372	38 791	-	10 751 163
Súvahová pozícia, netto k 31. decembru 2014	(818 149)	781 931	36 218	-
Podsúvahové aktíva*	-	4 993 518	-	4 993 518
Podsúvahové pasíva*	93 990	158 212	-	252 202
Podsúvahová pozícia, netto k 31. decembru 2014	(93 990)	4 835 306	-	4 741 316

* *Podsúvahové aktíva a pasíva zahŕňajú pohľadávky a záväzky z operácií s finančnými derivátmi.*

Informácie o následných udalostiach

Od dátumu súvahy do dátumu zostavenia tejto účtovnej závierky nedošlo k žiadnym významným udalostiam, ktoré by ovplyvnili údaje uvedené v tejto účtovnej závierke.

Táto účtovná závierka bola zostavená dňa 18. marca 2016 na adrese Tatra Asset Management, správ. spol., a.s., Hodžovo námestie 3, 811 06 Bratislava, Slovenská republika.

Použité skratky v tabuľkách (odkazy na príslušné riadky súvahy a výkazu ziskov a strát):

r. = číslo riadku
S = súvaha
V = výkaz ziskov a strát
SA = súvaha aktív
SP = súvaha pasív