



**Tatra Asset Management, správ. spol., a.s.,
európsky akciový o.p.f.**

**Správa nezávislého audítora a účtovná
závierka za obdobie od 1. januára 2015
do 31. decembra 2015**

OBSAH

Správa nezávislého audítora	3
1. Finančné výkazy podielového fondu	4
2. Poznámky k účtovnej závierke podielového fondu	7
2.A. Všeobecné informácie o podielovom fonde	7
<i>Názov podielového fondu, druh podielového fondu a predpokladaná doba jeho trvania, popis činnosti podielového fondu, jeho investičnej stratégie a určenie zemepisných oblastí, v ktorých podielový fond investuje</i>	<i>7</i>
Účel a investičná stratégia podielového fondu	7
<i>Obchodné meno správcovskej spoločnosti, ktorá spravuje podielový fond, priamej materskej spoločnosti správcovskej spoločnosti a obchodné meno materskej spoločnosti celej skupiny</i>	<i>8</i>
2.B. Použité účtovné zásady a účtovné metódy	9
<i>Princíp zobrazenia a nepretržité trvanie podielového fondu</i>	<i>9</i>
<i>Informácie o účtovných zásadách a účtovných metódach použitých pri zostavovaní účtovnej závierky</i>	<i>9</i>
<i>Informácie o použití nových účtovných zásad a nových účtovných metód v porovnaní s predchádzajúcim účtovným obdobím a dôvodoch ich uplatnenia a vplyve na výsledok hospodárenia a čistý majetok podielového fondu</i>	<i>9</i>
<i>Popis spôsobov oceňovania majetku a záväzkov, metód použitých pri určení reálnych hodnôt majetku a záväzkov, cudzích mien a kurzov použitých na prepočet cudzej meny na EUR</i>	<i>9</i>
<i>Určenie dňa uskutočnenia účtovného prípadu</i>	<i>10</i>
<i>Zásady a postupy identifikácie majetku so zníženou hodnotou, najmä pohľadávok</i>	<i>10</i>
<i>Zásady a postupy výpočtu výšky zníženia hodnoty majetku a rezerv</i>	<i>11</i>
<i>Doplňujúce informácie</i>	<i>11</i>
2.C. Prehľad o peňažných tokoch	13
2.D. Prehľad o zmenách v čistom majetku podielového fondu	14
2.E. Poznámky k položkám súvahy a k položkám výkazu ziskov a strát	15
<i>Cenné papiere (SA r. 3)</i>	<i>15</i>
<i>Krátkodobé pohľadávky (SA r. 5)</i>	<i>15</i>
<i>Deriváty s aktívnym zostatkom (SA r. 7)</i>	<i>16</i>
<i>Peňažné prostriedky a ekvivalenty peňažných prostriedkov (SA r. 9)</i>	<i>16</i>
<i>Závazky voči správcovskej spoločnosti (SP r. 3)</i>	<i>18</i>
<i>Deriváty s pasívnym zostatkom (SP r. 4)</i>	<i>19</i>
<i>Ostatné záväzky (SP r. 7)</i>	<i>19</i>
<i>Výnosy z úrokov a obdobné príjmy (V r. 1)</i>	<i>20</i>
<i>Výnosy z dividend a z iných podielov na zisku (V r. 3)</i>	<i>20</i>
<i>Zisk/strata z operácií s cennými papiermi a podielmi (V r. 4./c.)</i>	<i>20</i>
<i>Zisk/strata z operácií s devízami (V r. 5./d.)</i>	<i>21</i>
<i>Zisk/strata z derivátov (V r. 6./e.)</i>	<i>21</i>
<i>Transakčné náklady (V r. h.)</i>	<i>21</i>
<i>Bankové poplatky a iné poplatky (V r. i.)</i>	<i>22</i>
2.F. Prehľad o iných aktívach a o iných pasívach	22
2.G. Ostatné poznámky	23
<i>Výpočet čistej hodnoty majetku v podielovom fonde</i>	<i>23</i>
<i>Informácie o transakciách so spriaznenými stranami</i>	<i>24</i>
<i>Informácie o riadení rizík</i>	<i>25</i>
<i>Informácie o následných udalostiach</i>	<i>28</i>

Tatra Asset Management, správ. spol., a.s., európsky akciový o.p.f.

SPRÁVA NEZÁVISLÉHO AUDÍTORA

Predstavenstvu správcovskej spoločnosti Tatra Asset Management, správ. spol., a.s.:

Uskutočnili sme audit priloženej účtovnej závierky otvoreného podielového fondu Tatra Asset Management, správ. spol., a.s., európsky akciový o.p.f. (ďalej len „fond“), ktorá zahŕňa súvahu k 31. decembru 2015, výkaz ziskov a strát za rok, ktorý sa skončil k uvedenému dátumu, a poznámky, ktoré obsahujú prehľad významných účtovných postupov a iné doplňujúce informácie.

Zodpovednosť štatutárneho orgánu spoločnosti za účtovnú závierku

Štatutárny orgán spoločnosti Tatra Asset Management, správ. spol., a.s. (ďalej len „spoločnosť“) zodpovedá za zostavenie a verné zobrazenie tejto účtovnej závierky v súlade so slovenským zákonom o účtovníctve č. 431/2002 Z. z. v znení neskorších predpisov (ďalej len „zákon o účtovníctve“) a za interné kontroly, ktoré štatutárny orgán spoločnosti považuje za potrebné pre zostavenie účtovnej závierky, aby neobsahovala významné nesprávnosti z dôvodu podvodu alebo chyby.

Zodpovednosť audítora

Našou zodpovednosťou je vyjadriť názor na túto účtovnú závierku na základe nášho auditu. Audit sme uskutočnili v súlade s Medzinárodnými audítorskými štandardmi. Na základe týchto štandardov sme povinní spĺňať etické normy a napláňovať a vykonať audit tak, aby sme získali primerané uistenie, že účtovná závierka neobsahuje významné nesprávnosti.

Audit zahŕňa vykonanie audítorských postupov s cieľom získať audítorské dôkazy o sumách a skutočnostiach zverejnených v účtovnej závierke. Výber audítorských postupov závisí od úsudku audítora vrátane zhodnotenia rizík, že účtovná závierka obsahuje významné nesprávnosti z dôvodu podvodu alebo chyby. Pri hodnotení týchto rizík audítora posudzuje vnútorné kontroly spoločnosti týkajúce sa zostavenia a verného zobrazenia účtovnej závierky. Cieľom posúdenia vnútorných kontrol spoločnosti je navrhnúť vhodné audítorské postupy za daných okolností, nie vyjadriť názor na účinnosť týchto vnútorných kontrol. Audit ďalej obsahuje zhodnotenie vhodnosti použitých účtovných postupov a primeranosti účtovných odhadov štatutárneho orgánu spoločnosti, ako aj zhodnotenie prezentácie účtovnej závierky ako celku.

Sme presvedčení, že získané audítorské dôkazy poskytujú dostatočný a primeraný základ na vyjadrenie nášho názoru.


Názor

Podľa nášho názoru, účtovná závierka zobrazuje verne vo všetkých významných súvislostiach finančnú situáciu otvoreného podielového fondu Tatra Asset Management, správ. spol., a.s., európsky akciový o.p.f. k 31. decembru 2015 a výsledky jeho hospodárenia za rok, ktorý sa skončil k uvedenému dátumu, v súlade so zákonom o účtovníctve.

Bratislava 18. marca 2016



Deloitte Audit s.r.o.
Licencia SKAu č. 014



Ing. Zuzana Letková, FCCA
zodpovedný audítora
Licencia SKAu č. 865

Tatra Asset Management, správ. spol., a.s., európsky akciový o.p.f.
Účtovná zvierka za obdobie od 1. januára 2015 do 31. decembra 2015
 (Údaje v tabuľkách vyjadrené v EUR)

1. Finančné výkazy podielového fondu

ÚČ FOND

ÚČTOVNÁ ZÁVIERKA

k 31. decembru 2015

LEI

3 1 5 7 0 0 T P G I Y A J 7 E O O U 5 1

Daňové identifikačné číslo

2 0 2 0 2 7 0 4 8 3

Účtovná zvierka

riadna

mimoriadna

priebežná

schválená

Zostavená za obdobie

mesiac	rok
0 1	2 0 1 5
1 2	2 0 1 5

IČO

3 5 7 4 2 9 6 8

SK NACE

6 6 . 3 0 . 0

(vyznačí sa)

Bezprostredne
predchádzajúce
obdobie

mesiac	rok
0 1	2 0 1 4
1 2	2 0 1 4

Priložené súčasti účtovnej zvierky

Súvaha (ÚČ FOND 1-02), Výkaz ziskov a strát (ÚČ FOND 2-02), Poznámky (ÚČ FOND 3-02)

Obchodné meno (názov) správцovskej spoločnosti

T a t r a A s s e t M a n a g e m e n t , s p r á v . s p o l . , a . s .

Názov spravovaného fondu

e u r ó p s k y a k c i o v ý o . p . f .

Sídlo správцovskej spoločnosti

Ulica

H o d ž o v o n á m e s t i e

Číslo

3

PSC

8 1 1 0 6

Obec

B r a t i s l a v a

Telefónne číslo



0 2 5 9 1 9 2 8 0 1

Faxové číslo

0 2 5 9 1 9 2 8 3 9

E-mailová adresa

i n f o t a m @ t a t r a b a n k a . s k

Zostavené dňa: 18. marca 2016	Podpisový záznam štatutárneho orgánu alebo člena štatutárneho orgánu správцovskej spoločnosti:  Ing. Miloslav Mlynár  Ing. Martin Ďuriančík
Schválené dňa:	

Tatra Asset Management, správ. spol., a.s., európsky akciový o.p.f.
Účtovná závierka za obdobie od 1. januára 2015 do 31. decembra 2015
(Údaje v tabuľkách vyjadrené v EUR)

Označenie	POLOŽKA	Bežné účtovné obdobie		Bezprostredne predchádzajúce účtovné obdobie
		1	2	2
a	b	1	2	2
x	Aktíva	x	x	x
I.	Investičný majetok (súčet položiek 1 až 8)	41 517 782	42 112 365	42 112 365
1.	Dlhopisy oceňované umorovanou hodnotou	-	-	-
a)	bez kupónov	-	-	-
b)	s kupónmi	-	-	-
2.	Dlhopisy oceňované reálnou hodnotou	-	-	-
a)	bez kupónov	-	-	-
b)	s kupónmi	-	-	-
3.	Akcie a podiely v obchodných spoločnostiach	9 935 696	10 081 328	10 081 328
a)	obchodovateľné akcie	9 935 696	10 081 328	10 081 328
b)	neobchodovateľné akcie	-	-	-
c)	podiely v obchodných spoločnostiach, ktoré nemajú formu cenného papiera	-	-	-
d)	obstaranie neobchodovateľných akcií a podielov v obchodných spoločnostiach	-	-	-
4.	Podielové listy	-	-	-
a)	otvorených podielových fondov	-	-	-
b)	ostatné	-	-	-
5.	Krátkodobé pohľadávky	31 582 086	31 964 893	31 964 893
a)	krátkodobé vklady v bankách	31 582 086	31 964 893	31 964 893
b)	krátkodobé pôžičky obchodným spoločnostiam, v ktorých má fond majetkový podiel	-	-	-
c)	iné	-	-	-
d)	obrátené repoobchody	-	-	-
6.	Dlhodobé pohľadávky	-	-	-
a)	dlhodobé vklady v bankách	-	-	-
b)	dlhodobé pôžičky obchodným spoločnostiam, v ktorých má fond majetkový podiel	-	-	-
7.	Deriváty	-	66 144	66 144
8.	Drahé kovy	-	-	-
II.	Neinvestičný majetok (súčet položiek 9 a 10)	8 710 504	7 947 370	7 947 370
9.	Peňažné prostriedky a ekvivalenty peňažných prostriedkov	8 710 504	7 947 370	7 947 370
10.	Ostatný majetok	-	-	-
	Aktíva spolu	50 228 286	50 059 735	50 059 735
Označenie	POLOŽKA	Bežné účtovné obdobie		Bezprostredne predchádzajúce účtovné obdobie
a	b	1	2	2
x	Pasíva	x	x	x
I.	Závazky (súčet položiek 1 až 7)	358 089	632 940	632 940
1.	Závazky voči bankám	-	-	-
2.	Závazky z vrátenia podielov/z ukončenia sporenia/ukončenia účasti	11 105	6 608	6 608
3.	Závazky voči správcovskej spoločnosti	74 228	74 790	74 790
4.	Deriváty	256 715	535 002	535 002
5.	Repoobchody	-	-	-
6.	Závazky z vypožičania finančného majetku	-	-	-
7.	Ostatné záväzky	16 041	16 540	16 540
II.	Vlastné imanie	49 870 197	49 426 795	49 426 795
8.	Podielové listy/Dôchodkové jednotky/ Doplnkové dôchodkové jednotky, z toho	49 870 197	49 426 795	49 426 795
a)	zisk alebo strata za účtovné obdobie	2 214 655	1 205 226	1 205 226
	Pasíva spolu	50 228 286	50 059 735	50 059 735

Tatra Asset Management, správ. spol., a.s., európsky akciový o.p.f.
Účtovná závierka za obdobie od 1. januára 2015 do 31. decembra 2015
(Údaje v tabuľkách vyjadrené v EUR)

Označenie	POLOŽKA	Bežné účtovné obdobie	Bezprostredne predchádzajúce účtovné obdobie
a	b	1	2
1.	Výnosy z úrokov	128 568	142 925
1.1.	úroky	128 568	142 925
1.2./a.	výsledok zaistenia	-	-
1.3./b.	zníženie hodnoty príslušného majetku/zrušenie zníženia hodnoty príslušného majetku	-	-
2.	Výnosy z podielových listov	-	-
3.	Výnosy z dividend a z iných podielov na zisku	346 556	682 879
3.1.	dividendy a iné podiely na zisku	346 556	682 879
3.2.	výsledok zaistenia	-	-
4./c.	Zisk/strata z operácií s cennými papiermi a podielmi	279 021	294 980
5./d.	Zisk/strata z operácií s devízami	518 216	54 986
6./e.	Zisk/strata z derivátov	2 034 512	1 184 965
7./f.	Zisk/strata s operáciami s drahými kovmi	-	-
8./g.	Zisk/strata z operácií s iným majetkom	-	-
I.	Výnos z majetku vo fonde	3 306 873	2 360 735
h.	Transakčné náklady	(30 150)	(30 585)
i.	Bankové poplatky a iné poplatky	(20 761)	(26 844)
II.	Čistý výnos z majetku vo fonde	3 255 962	2 303 306
j.	Náklady na financovanie fondu	(79 092)	(150 568)
j.1.	náklady na úroky	-	-
j.2.	zisky/straty zo zaistenia úrokov	-	-
j.3.	náklady na dane a poplatky	(79 092)	(150 568)
III.	Čistý zisk/strata zo správy majetku vo fonde	3 176 870	2 152 738
k.	Náklady na	(883 343)	(869 988)
k.1.	odplatu za správu fondu	(883 343)	(869 988)
k.2.	odplatu za zhodnotenie majetku v dôchodkovom fonde	-	-
l.	Náklady na odplaty za služby depozitára	(75 715)	(74 570)
m.	Náklady na audit účtovnej závierky	(3 157)	(2 954)
A.	Zisk alebo strata za účtovné obdobie	2 214 655	1 205 226

2. Poznámky k účtovnej závierke podielového fondu

2.A. Všeobecné informácie o podielovom fonde

Názov podielového fondu, druh podielového fondu a predpokladaná doba jeho trvania, popis činnosti podielového fondu, jeho investičnej stratégie a určenie zemepisných oblastí, v ktorých podielový fond investuje

Tatra Asset Management, správ. spol., a.s., európsky akciový o.p.f. (ďalej len „podielový fond“ alebo „fond“), IČO 35 742 968, je otvorený podielový fond založený v súlade s ustanoveniami zákona č. 385/1999 Z. z. o kolektívnom investovaní (pôvodne zákon č. 385/1999 Z.z. o kolektívnom investovaní v znení neskorších predpisov, neskôr zákon číslo 594/2003 Z. z. o kolektívnom investovaní a o zmene a doplnení niektorých zákonov v znení neskorších predpisov, v súčasnosti zákon č. 203/2011 o kolektívnom investovaní v znení neskorších predpisov), správcovskou spoločnosťou Tatra Asset Management, správ. spol., a.s., (ďalej len správcovská spoločnosť) so sídlom Hodžovo námestie 3, Bratislava 811 06.

Dňa 29. novembra 2000 nadobudlo právoplatnosť rozhodnutie Úradu pre finančný trh SR č. UFT-001/2000/KSPF o udelení povolenia na vytvorenie podielového fondu. Vydávanie podielových listov sa začalo 1. decembra 2000.

Tento štatút bol zmenený Dodatkom č.1 zo dňa 10. apríla 2003, schváleného rozhodnutím Úradu pre finančný trh číslo GRUFT-012/2003/KSPF zo dňa 26. mája 2003, ktoré nadobudlo právoplatnosť dňa 28. mája 2003 a Dodatkom č. 2 zo dňa 13. novembra 2003, schváleného rozhodnutím Úradu pre finančný trh číslo GRUFT-016/2003/KIPF zo dňa 9. novembra 2003, ktoré nadobudlo právoplatnosť dňa 10. decembra 2003.

Dňa 1. júna 2005 nadobudlo právoplatnosť rozhodnutie Úradu pre finančný trh číslo GRUFT-106/2005/KISS zo dňa 13. mája 2005, ktorým boli schválené zmeny a doplnenia v štatúte podielového fondu v súlade s prechodnými ustanoveniami zákona číslo 594/2003 Z. z. o kolektívnom investovaní a o zmene a doplnení niektorých zákonov v znení neskorších predpisov (ďalej len „zákon o kolektívnom investovaní“). Štatút podielového fondu bol zmenený rozhodnutiami predstavenstva o schválení zmien v tomto štatúte v súlade s právoplatným rozhodnutím Národnej banky Slovenska (ďalej len „NBS“) o udelení predchádzajúceho súhlasu na zmenu tohto štatútu. Aktuálne znenie tohto štatútu je zverejnené na webovom sídle správcovskej spoločnosti.

Podielový fond nie je právnickou osobou. Hlavným predmetom činnosti správcovskej spoločnosti podľa výpisu z Obchodného registra je:

- a) vytváranie a spravovanie štandardných podielových fondov a európskych štandardných fondov,
- b) vytváranie a spravovanie alternatívnych investičných fondov a zahraničných alternatívnych investičných fondov.

Správcovská spoločnosť vykonáva správu majetku v podielovom fonde samostatne vo svojom mene a v záujme podielnikov.

Účel a investičná stratégia podielového fondu

Účelom podielového fondu je realizovaním investičnej stratégie dosiahnuť v odporúčanom investičnom horizonte (12 rokov) a pri primeranej miere rizika zhodnotenie podielového fondu v EUR.

Správcovská spoločnosť investuje peňažné prostriedky v podielovom fonde predovšetkým do akciových investícií európskych spoločností, finančných derivátov a peňažných investícií v súlade s rizikovým profilom podielového fondu s cieľom dosahovať výnos predovšetkým z pohybu cien akciových investícií, z dividend akciových investícií, ako aj z finančných nástrojov s úrokovým výnosom a zhodnotenie podielového fondu v EUR v odporúčanom investičnom horizonte. Investície do peňažných investícií bude správcovská spoločnosť využívať predovšetkým ako zabezpečenie pri investovaní do finančných derivátov. Podiel majetku v podielovom fonde investovaný do akciových investícií bude predstavovať minimálne 75 % z celkovej hodnoty majetku v podielovom fonde. Investičná stratégia nie je založená na sledovaní určitého indexu finančného trhu. Podielový fond nemá stanovený benchmark.

Podielový fond bol zriadený na dobu neurčitú a podielové listy podielového fondu sa verejne ponúkajú na území Slovenskej republiky.

Tatra Asset Management, správ. spol., a.s., európsky akciový o.p.f.
Účtovná závierka za obdobie od 1. januára 2015 do 31. decembra 2015
(Údaje v tabuľkách vyjadrené v EUR)

Obchodné meno správcovskej spoločnosti, ktorá spravuje podielový fond, priamej materskej spoločnosti správcovskej spoločnosti a obchodné meno materskej spoločnosti celej skupiny

Obchodné meno správcovskej spoločnosti, ktorá spravuje podielový fond:

	Správcovská spoločnosť
Meno:	Tatra Asset Management, správ. spol., a.s.
Sídlo:	Hodžovo námestie 3, 811 06 Bratislava

Správcovská spoločnosť je súčasťou nasledovného finančného konsolidovaného celku:

	Hlavná materská spoločnosť
Meno:	Raiffeisen Landesbanken Holding GmbH
Sídlo:	Friedrich Wilhelm Raiffeisen Platz 1
Miesto uloženia konsolid. účt. závierky:	Wien, Rakúsko

	Priama materská spoločnosť
Meno:	Tatra banka, a.s.
Sídlo:	Hodžovo nám. 3
Miesto uloženia konsolid. účt. závierky:	Bratislava

Správcovská spoločnosť zabezpečuje vedenie účtovníctva a výkazníctva v podielovom fonde oddelene od svojho majetku. Depozitárom podielového fondu je Tatra banka, a.s., so sídlom Hodžovo nám. 3, 811 06 Bratislava, IČO: 00 686 930, zapísaná v Obchodnom registri Okresného súdu Bratislava I, oddiel Sa, vložka číslo 71/B (ďalej len „depozitár“).

Členovia predstavenstva správcovskej spoločnosti k 31. decembru 2015:

Predstavenstvo	
Predseda:	Ing. Michal Kustra
Prvý podpredseda:	Ing. Milošlav Mlynár
Podpredseda:	Ing. Martin Ďuriančík

Členovia dozornej rady správcovskej spoločnosti k 31. decembru 2015:

Dozorná rada	
	Mgr. Michal Liday
	Ing. Miroslav Uličný
	Ing. Peter Matúš
	Ferenc Berszán, MBA
	Mag. Rainer Schnabl
	Mag. Bernhard Henhappel

Zmeny v predstavenstve správcovskej spoločnosti počas roka 2015:

V priebehu roka 2015 nenastali zmeny v zložení predstavenstva správcovskej spoločnosti.

Zmeny v dozornej rade správcovskej spoločnosti počas roka 2015:

V priebehu roka 2015 nastali nasledujúce zmeny v zložení dozornej rady správcovskej spoločnosti.

Ing. Igor Vida – ukončenie funkcie člena dozornej rady 28. apríla 2015

Ing. Peter Matúš – vznik funkcie člena dozornej rady 15. augusta 2015

Mag. Bernhard Henhappel – vznik funkcie člena dozornej rady 15. augusta 2015

Majetok spravovaný v podielovom fonde nie je majetkom správcovskej spoločnosti, individuálna účtovná závierka podielového fondu nie je konsolidovaná do účtovnej závierky správcovskej spoločnosti. Správcovská spoločnosť nezostavuje konsolidovanú účtovnú závierku, pretože nespĺňa podmienky pre konsolidáciu podľa ustanovení § 22 zákona č. 431/2002 Z. z. o účtovníctve v znení neskorších predpisov.

2.B. Použité účtovné zásady a účtovné metódy

Princíp zobrazenia a nepretržité trvanie podielového fondu

Účtovná závierka, ktorá pozostáva zo súvahy k 31. decembru 2015, výkazu ziskov a strát a poznámok k účtovnej závierke za účtovné obdobie od 1. januára 2015 do 31. decembra 2015, bola pripravená v súlade so zákonom číslo 431/2002 Z. z. o účtovníctve v znení neskorších predpisov (ďalej len „zákon o účtovníctve“) a v súlade s Oznámením Ministerstva financií Slovenskej republiky číslo 646/2007 Z.z. v znení neskorších zmien a úprav, ktorým Ministerstvo financií Slovenskej republiky oznámilo vydanie Opatrenia z 13. decembra 2007 č. 25835/2007-74, ktorým sa ustanovujú podrobnosti o usporiadaní a označovaní položiek účtovnej závierky, obsahovom vymedzení týchto položiek a rozsahu údajov určených z účtovnej závierky na zverejnenie, o rámcovej účtovej osnove a postupoch účtovania pre podielové fondy, dôchodkové fondy a doplnkové dôchodkové fondy v znení neskorších predpisov (ďalej len „postupy účtovania“). Porovnateľné údaje za bezprostredne predchádzajúce účtovné obdobie sú použité z účtovnej závierky bezprostredne predchádzajúceho účtovného obdobia, ktorá pozostávala zo súvahy k 31. decembru 2014, výkazu ziskov a strát a poznámok k účtovnej závierke za účtovné obdobie od 1. januára 2014 do 31. decembra 2014.

Túto účtovnú závierku pripravilo predstavenstvo správcovskej spoločnosti. Táto účtovná závierka bola vyhotovená na základe predpokladu, že podielový fond bude pokračovať vo svojej činnosti.

Účtovná závierka je zostavená na všeobecné použitie. Informácie v nej uvedené nie je možné použiť na účely akéhokoľvek špecifického používateľa ani na posúdenie jednotlivých transakcií. Používatelia účtovnej závierky by sa pri rozhodovaní nemali spoliehať na túto účtovnú závierku ako jediný zdroj informácií.

Zhrnutie hlavných účtovných zásad, ktoré správcovská spoločnosť uplatňovala v priebehu roka pre podielový fond, je nasledovné:

Informácie o účtovných zásadách a účtovných metódach použitých pri zostavovaní účtovnej závierky

- Informácie o postupoch pri zostavovaní účtovnej závierky

Pri zostavovaní účtovnej závierky podielového fondu správcovská spoločnosť postupuje v zmysle zákona o účtovníctve a v zmysle platných postupov účtovania. Pri uzatváraní účtovných kníh podielového fondu postupuje správcovská spoločnosť v súlade s postupmi účtovania.

- Informácie o postupoch účtovania úrokových výnosov a úrokových nákladov

Časovo rozlišované a nezaplatené úrokové výnosy a úrokové náklady vzťahujúce sa k jednotlivým položkám majetku a záväzkov sú vykazované na príslušných účtoch týchto položiek. Úrokové výnosy a úrokové náklady sú účtované do obdobia, s ktorým časovo a vecne súvisia. Pri výpočte zodpovedajúcich úrokových výnosov a úrokových nákladov podielového fondu používa správcovská spoločnosť lineárnu metódu.

Informácie o použití nových účtovných zásad a nových účtovných metód v porovnaní s predchádzajúcim účtovným obdobím a dôvodoch ich uplatnenia a vplyve na výsledok hospodárenia a čistý majetok podielového fondu

V porovnaní s predchádzajúcim účtovným obdobím neboli zaznamenané žiadne zmeny účtovných postupov, metód oceňovania a odpisovania.

Popis spôsobov oceňovania majetku a záväzkov, metód použitých pri určení reálnych hodnôt majetku a záväzkov, cudzích mien a kurzov použitých na prepočet cudzej meny na EUR

1. Cenné papiere

Dlhové cenné papiere sa pri ich obstaraní oceňujú obstarávacou cenou, bez transakčných nákladov, spolu s nesplateným alikvotným úrokovým výnosom do doby obstarania (prvotné ocenenie). Následne sú cenné papiere denne preceňované na reálnu hodnotu v súlade s postupmi účtovania. Ocenenie týchto cenných papierov je zvyšované o úrokové výnosy. Úrokové výnosy predstavujú alikvotný úrokový výnos a amortizovanú prémii/diskont. Prémia/diskont predstavuje rozdiel medzi obstarávacou cenou a nominálnou hodnotou dlhového cenného papiera.

Majetkové cenné papiere sa pri ich obstaraní oceňujú obstarávacou cenou (prvotné ocenenie). Následne sú cenné papiere denne preceňované na reálnu hodnotu v súlade s postupmi účtovania.

Zmeny reálnej hodnoty vzniknuté precenením sa účtujú ako úprava na ťarchu alebo v prospech analytického účtu Oceňovací rozdiel k účtu cenného papiera a súvzťažne v prospech príslušných účtov výkazu ziskov a strát.

Cenné papiere sú ku dňu zostavenia účtovnej závierky ocenené podľa trhovej hodnoty. V prípade cenných papierov, pri ktorých neexistuje referenčná tržová cena, správcovská spoločnosť určí ich hodnotu na základe kvalifikovaného odhadu, rovnakým spôsobom a v súlade s rovnakými pravidlami, ktoré používa pre výpočet čistej hodnoty majetku v podielovom fonde (viď bod 2G. ostatné poznámky – časť výpočet čistej hodnoty majetku v podielovom fonde).

Výdavky priamo spojené s obstaraním a predajom cenných papierov sú pri nákupe a predaji účtované priamo do nákladov v priloženom výkaze ziskov a strát podielového fondu.

2. Krátkodobé/dlhodobé pohľadávky voči bankám

Pohľadávky voči bankám predstavujú zostatky vkladových/termínovaných účtov v bankách so splatnosťou nad 24 hodín (krátkodobých a dlhodobých) a sú účtované v akumulovanej hodnote t. j. v cene použitej pri prvotnom ocenení, ktorá sa zvyšuje o dosahovaný, časovo rozlíšený úrok. V prípade sporných pohľadávok je vytvorená opravná položka. K 31. decembru 2015 ani k 31. decembru 2014 správcovská spoločnosť za podielový fond nevykázala žiadnu tvorbu opravných položiek k pohľadávkam voči bankám.

3. Peňažné prostriedky a ekvivalenty peňažných prostriedkov

Peňažné prostriedky predstavujú peňažné prostriedky v banke splatné na požiadanie. Ekvivalenty peňažných prostriedkov predstavujú najmä práva spojené s vkladom v bankách so splatnosťou do 24 hodín, úvery poskytnuté bankám na jeden deň, štátne pokladničné poukážky a pokladničné poukážky NBS s dohodnutou dobou splatnosti do troch mesiacov. K dátumu účtovnej závierky správcovská spoločnosť v rámci tejto položky vykázala vklady na bežných účtoch vedených u depozitára.

4. Deriváty

Správcovská spoločnosť účtuje všetky finančné deriváty v majetku v podielovom fonde ako deriváty na obchodovanie a účtovne ich preceňuje na reálnu hodnotu minimálne ku dňu zostavenia účtovnej závierky. Správcovská spoločnosť používa pre účely riadenia rizík v podielovom fonde v súlade so štatútom podielového fondu menové, akciové a úrokové deriváty. Rozdiely z precenenia derivátov sú vykázané v priloženom výkaze ziskov a strát v položke „Zisk/strata z derivátov“.

5. Ostatné aktíva a ostatné pasíva

Ostatné aktíva sa účtujú v obstarávacej cene a ostatné pasíva sa účtujú v nominálnej hodnote. Ocenenie aktív/pasív sa postupne zvyšuje o úrokové výnosy/náklady a znižuje o opravnú položku (len v prípade aktív).

6. Informácie o spôsobe prepočtov cudzej meny na euro

Majetok a záväzky denominované v cudzej mene sa prepočítavajú na euro a vykazujú v účtovnej závierke v súlade so zákonom o účtovníctve referenčným výmenným kurzom určeným a vyhláseným Európskou centrálnou bankou alebo NBS v deň predchádzajúci dňu uskutočnenia účtovného prípadu a v deň, ku ktorému sa zostavuje účtovná závierka. Výnosy a náklady v cudzej mene sa vykazujú prepočítané na euro v účtovnom systéme a v účtovnej závierke v súlade so zákonom o účtovníctve referenčným výmenným kurzom určeným a vyhláseným Európskou centrálnou bankou alebo NBS v deň predchádzajúci dňu uskutočnenia účtovného prípadu. Kurzové rozdiely vzniknuté spravidla denným preceňovaním majetku a záväzkov v cudzích menách sa účtujú na príslušných účtoch aktív a záväzkov súvzťažne v prospech príslušných účtov výkazu ziskov a strát.

Určenie dňa uskutočnenia účtovného prípadu

Dňom uskutočnenia účtovného prípadu pri kúpe a predaji cenného papiera je deň dohodnutia zmluvy o kúpe a predaji, pri zmluvách o derivátoch je to deň, keď došlo k uzavretiu zmluvy. V ostatných prípadoch je dňom uskutočnenia účtovného prípadu deň v súlade s postupmi účtovania.

Zásady a postupy identifikácie majetku so zníženou hodnotou, najmä pohľadávok

Pohľadávky sa účtujú v nominálnej hodnote, ku ktorej je v prípade sporných a pochybných pohľadávok vytvorená opravná položka.

Zásady a postupy výpočtu výšky zníženia hodnoty majetku a rezerv

Správcovská spoločnosť v prípade potreby vytvára a používa na majetok v podielovom fonde opravné položky na základe diskontovaných budúcich očakávaných peňažných tokov. V prípade potreby správcovská spoločnosť vytvára rezervy. K 31. decembru 2015 a k 31. decembru 2014 správcovská spoločnosť za podielový fond nevykázala žiadnu tvorbu a použitie rezerv a opravných položiek.

Doplňujúce informácie

- Informácie o prijatých úveroch

Správcovská spoločnosť môže v súlade so zákonom o kolektívnom investovaní prijímať v prospech majetku v podielovom fonde peňažné pôžičky a úvery, avšak len ak je to v súlade so záujmami podielnikov a ak to umožňuje štatút podielového fondu, a len so splatnosťou do jedného roka od vzniku práva čerpať úver alebo pôžičku. Súhrn peňažných prostriedkov z prijatých peňažných pôžičiek a úverov nesmie presiahnuť 10 % hodnoty majetku v podielovom fonde. Správcovská spoločnosť k 31. decembru 2015 a k 31. decembru 2014 neprijala v prospech majetku v podielovom fonde žiadne vyššie spomenuté úvery.

- Informácie o výnosoch z podielových listov

Výnosy z majetku v podielovom fonde vo výške výnosov z cenných papierov, nástrojov peňažného trhu a vkladových účtov vyplatených správcovskej spoločnosti za príslušný kalendárny rok vrátane výnosov podľa štatútu podielového fondu zahŕňa správcovská spoločnosť v súlade so zákonom o kolektívnom investovaní priebežne denne do čistej hodnoty majetku, to znamená aj do aktuálnej ceny už vydaných podielových listov.

- Informácie o dani z príjmov podielového fondu

Podielový fond nie je daňovníkom dane z príjmov s výnimkou dane podľa § 43 zákona č. 595/2003 Z. z. o dani z príjmov v znení neskorších predpisov (ďalej len „zákon o dani z príjmov“). Zákon o dani z príjmov stanovuje, že pri výplate, poukázaní alebo pripísaní výnosov z podielových listov je správcovská spoločnosť povinná vykonať zrážku dane. V zmysle zákona o kolektívnom investovaní správcovská spoločnosť výnosy z majetku v podielovom fonde priebežne denne zahŕňa do čistej hodnoty majetku (viď bližšie Informácie o výnosoch z podielových listov). V zmysle § 43 ods. 10 zákona o dani z príjmov sa za pripísanie úhrady v prospech daňovníka pri výnosoch z cenných papierov plynúcich príjemcovi od správcovských spoločností nepovažuje zahrnutie výnosu do aktuálnej ceny už vydaného podielového listu, ktorým je splnená povinnosť každoročného vyplácania výnosu z majetku v podielovom fonde.

Správcovská spoločnosť v súlade s ustanovením § 43 ods. 10 zákona o dani z príjmov účinného od 1. apríla 2007 vykonáva zrážku dane z kladného rozdielu medzi vyplatenou nezdanenou sumou a vkladom podielníka, ktorým je predajná cena podielového listu podielového fondu pri jeho vydaní. Výška záväzku z takto vyčíslenej daňovej povinnosti je uvedená v bode „Ostatné záväzky“.

- Informácie o účtovaní operácií s podielovými listami

Hodnota podielového listu pri vydávaní (ďalej len „predaj“) sa určí ako súčin aktuálnej ceny podielu (podiel čistej hodnoty majetku a počtu podielov v obehu k pracovnému dňu) a počtu vydávaných podielov podielového listu. Hodnota podielového listu pri redemácii sa určí ako súčin aktuálnej ceny podielu (podiel čistej hodnoty majetku a počtu podielov v obehu k pracovnému dňu) a počtu redemovaných podielov podielového listu.

Podielový fond účtuje o podieloch podielových listov podielnikov na účte 56 „Podielové listy“, pričom počiatočná hodnota podielov podielových listov podielnikov sa účtuje na samostatnom analytickom účte a prislúchajúci rozdiel medzi počiatočnou hodnotou a predajnou cenou sa účtuje na samostatnom analytickom účte. V priloženej súvahe sú podiely podielových listov podielnikov vykázané v položke „Podielové listy“.

K 31. decembru 2015 a k 31. decembru 2014 správcovská spoločnosť vykázala v súvahe podielového fondu položku „Záväzky z vrátenia podielov“. V súlade so štatútom podielového fondu je správcovská spoločnosť povinná vyplatiť podielový list podielníkovi bez zbytočného odkladu po doručení pokynu na redemáciu podielových listov.

- Informácie o správcovských poplatkoch a o poplatkoch depozitárovi

Správcovskej spoločnosti prináleží za správu podielového fondu v zmysle zákona o kolektívnom investovaní odplata. Podľa štatútu podielového fondu odplata správcovskej spoločnosti za jeden rok správy podielového fondu predstavuje najviac 2,5 % z priemernej ročnej čistej hodnoty majetku v podielovom fonde. Aktuálna výška odplaty za správu podielového fondu je uvedená v predajnom prospekte podielového fondu. Správcovské poplatky sú zúčtované v položke „Náklady na odplatu za správu fondu“ v priloženom výkaze ziskov a strát.

Depozitár je povinný viesť pre podielový fond bežný účet v príslušnej mene a kontrolovať, či činnosť podielového fondu a výpočet hodnoty podielových listov je v súlade so zákonom o kolektívnom investovaní. Depozitárovi za výkon činností podľa zákona o kolektívnom investovaní prináleží odplata. Podľa štatútu podielového fondu výška odplaty za jeden rok výkonu činnosti depozitára dohodnutá v depozitárskej zmluve predstavuje najviac 0,35 % z priemernej ročnej čistej hodnoty majetku v podielovom fonde. Aktuálna výška odplaty za výkon činnosti depozitára je uvedená v predajnom prospekte podielového fondu. Náklady za služby depozitára sa nachádzajú v priloženom výkaze ziskov a strát v položke „Náklady na odplaty za služby depozitára“.

- Informácie o zákonných požiadavkách

V súlade s ustanoveniami zákona o kolektívnom investovaní je správcovská spoločnosť pri spravovaní podielového fondu povinná dodržiavať viaceré limity a obmedzenia týkajúce sa investovania majetku v podielovom fonde. Majetok v podielových fondoch v správe správcovskej spoločnosti bol investovaný v súlade s pravidlami obmedzenia a rozloženia rizika definovanými v zákone o kolektívnom investovaní.

Tatra Asset Management, správ. spol., a.s., európsky akciový o.p.f.
Účtovná závierka za obdobie od 1. januára 2015 do 31. decembra 2015
(Údaje v tabuľkách vyjadrené v EUR)

2.C. Prehľad o peňažných tokoch

	C. Prehľad o peňažných tokoch	Bežné účtovné obdobie	Bezprostredne predchádzajúce účtovné obdobie
x	Peňažný tok z prevádzkovej činnosti	x	x
1.	Výnosy z úrokov, odplát a provízií (+)	128 568	273 248
2.	Pohľadávky z úrokov, odplát a provízií (-)	1 064	37 502
3.	Náklady na úroky, odplaty a provízie (-)	(959 058)	(944 558)
4.	Závazky z úrokov, odplát a provízií (+)	(2 357)	(9 913)
5.	Výnosy z dividend (+)	346 510	682 878
6.	Pohľadávky za dividendy (-)	-	-
7.	Obrat strany Cr usporiadacích účtov obchodovania s cennými papiermi, drahými kovmi a nehnuteľnosťami (+)	103 346 597	137 258 786
8.	Pohľadávky za predané cenné papiere, drahé kovy a nehnuteľnosti (-)	66 145	(50 220)
9.	Obrat strany Dt analytických účtov prvotného zaúčtovania účtov FN, drahých kovov a nehnuteľností (-)	(100 235 244)	(128 475 681)
10.	Závazky na zaplatenie kúpnej ceny FN, drahých kovov a nehnuteľností (+)	(278 288)	474 091
11.	Výnos z odpísaných pohľadávok (+)	-	-
12.	Náklady na dodávateľov (-)	(54 062)	(60 379)
13.	Závazky voči dodávateľom (+)	1 356	(648)
14.	Náklady na zrážkovú daň z príjmov (-)	(79 092)	(150 568)
15.	Závazok na zrážkovú daň z príjmov (+)	-	-
I.	Čistý peňažný tok z prevádzkovej činnosti	2 282 139	9 034 538
x	Peňažný tok z investičnej činnosti	x	x
16.	Obstaranie nehnuteľností (-)	-	-
17.	Závazky z obstarania nehnuteľností (+)	-	-
18.	Výnosy z dividend z realitných spoločností (+)	-	-
19.	Pohľadávky na dividendy z realitných spoločností (-)	-	-
20.	Zníženie/ zvýšenie poskytnutých úverov a vkladov (+/-)	-	-
II.	Čistý peňažný tok z investičnej činnosti	-	-
x	Peňažný tok z finančnej činnosti	x	x
21.	Emitované podielové listy-preddavky na emitovanie PL/príspevky sporiťel'ov (+)	14 046 580	10 258 812
22.	Prestupy do/výstupy z fondu, vrátené PL (+/-)	(15 817 833)	(21 377 447)
23.	Závazky z výstupov z fondov a záväzky za vrátené PL/ pohľadávky z prestupov do (+/-)	4 497	2 535
24.	Dedičstvá (-)	-	-
25.	Závazky na výplatu dedičstiev (+)	-	-
26.	Preddavky na emitovanie podielových listov (+)	(60)	(8 807)
27.	Zvýšenie/zníženie prijatých dlhodobých úverov (+/-)	-	-
28.	Náklady na dlhodobé úroky (-)	-	-
29.	Závazky za úroky za dlhodobé úroky (+)	-	-
III.	Čistý peňažný tok z finančnej činnosti	(1 766 816)	(11 124 907)
IV.	Účinnok zmien vo výmenných kurzoch na peňažné prostriedky v cudzej mene	269 335	155 269
V.	Čistý vzrast/pokles peňažných prostriedkov a ich ekvivalentov	784 658	(1 935 100)
VI.	Peňažné prostriedky a ich ekvivalenty na začiatku účtovného obdobia	7 947 370	9 882 470
VII.	Peňažné prostriedky a ich ekvivalenty na konci účtovného obdobia	8 710 504	7 947 370

Tatra Asset Management, správ. spol., a.s., európsky akciový o.p.f.
Účtovná závierka za obdobie od 1. januára 2015 do 31. decembra 2015
(Údaje v tabuľkách vyjadrené v EUR)

Štruktúra peňažných prostriedkov a ich ekvivalentov k 31. decembru 2015 a k 31. decembru 2014:

	Bežné účtovné obdobie	Bezprostredne predchádzajúce účtovné obdobie
Peňažné prostriedky splatné na požiadanie	8 710 504	7 947 370
Vklady v bankách splatné do 24 hodín	-	-
Spolu	8 710 504	7 947 370

2.D. Prehľad o zmenách v čistom majetku podielového fondu

Zhrnutie pohybov čistého majetku podielového fondu k 31. decembru 2015 a k 31. decembru 2014:

Označenie	Položka	Bežné účtovné obdobie	Bezprostredne predchádzajúce účtovné obdobie
a	b	1	2
I.	Čistý majetok na začiatku obdobia	49 426 795	59 340 205
a)	počet podielov/dôchodkových jednotiek/doplňkových dôchodkových jednotiek	2 645 114 402	3 238 653 194
b)	hodnota jedného podielu/jednej dôchodkovej jednotky/jednej doplňkovej dôchodkovej jednotky	0,0187	0,0183
1.	Upísané podielové listy/príspevky do dôchodkových a doplňkových dôchodkových fondov	14 046 580	10 258 812
2.	Zisk alebo strata fondu	2 214 655	1 205 226
3.	Vloženie výnosov podielnikov do majetku fondu	-	-
4.	Výplata výnosov podielnikom	-	-
5.	Odpísanie dôchodkových jednotiek za správu fondu	-	-
6.	Vrátené podielové listy/prevedené dôchodkové jednotky/prevedené a vyplatené doplňkové dôchodkové jednotky	(15 817 833)	(21 377 447)
II.	Nárast/pokles čistého majetku	443 402	(9 913 409)
A.	Čistý majetok na konci obdobia	49 870 197	49 426 795
a)	počet podielov/dôchodkových jednotiek/ doplňkových dôchodkových jednotiek	2 565 299 661	2 645 114 402
b)	hodnota jedného podielu/jednej dôchodkovej jednotky/ jednej doplňkovej dôchodkovej jednotky	0,0194	0,0187

Pohyby počtu vydaných a redemovaných podielových listov k 31. decembru 2015 a k 31. decembru 2014:

	Bežné účtovné obdobie	Bezprostredne predchádzajúce účtovné obdobie
Stav na začiatku obdobia	2 645 114 402	3 238 653 194
Predaj podielových listov	705 191 425	554 495 939
Redemácia podielových listov	(785 006 166)	(1 148 034 731)
Stav na konci obdobia	2 565 299 661	2 645 114 402

Nominálna hodnota jedného podielu je 0,033194 EUR.

2.E. Poznámky k položkám súvahy a k položkám výkazu ziskov a strát

Cenné papiere (SA r. 3)

Štruktúra portfólia majetkových cenných papierov podľa druhov k 31. decembru 2015 a k 31. decembru 2014:

Číslo riadku	3.a).I. Obchodovateľné akcie	Bežné účtovné obdobie	Bezprostredne predchádzajúce účtovné obdobie
1.	Obchodovateľné akcie	9 935 696	10 081 328
1.1.	nezaložené	9 935 696	10 081 328
1.2.	založené v repoobchodoch	-	-
1.3.	založené	-	-

Číslo riadku	3.a).II. Obchodovateľné akcie podľa mien, v ktorých sú ocenené	Bežné účtovné obdobie	Bezprostredne predchádzajúce účtovné obdobie
1.	EUR	9 935 696	5 542 842
2.	USD	-	-
3.	JPY	-	-
4.	CHF	-	2 574 324
5.	GBP	-	-
6.	SEK	-	-
7.	CZK	-	-
8.	HUF	-	-
9.	PLN	-	-
10.	CAD	-	-
11.	AUD	-	-
12.	Ostatné meny	-	1 964 162
	Spolu	9 935 696	10 081 328

Krátkodobé pohľadávky (SA r. 5)

Položku Krátkodobé pohľadávky predstavujú zostatky na termínovaných vkladoch a ostatných pohľadávkach.

Štruktúra položky k 31. decembru 2015 a k 31. decembru 2014 podľa dohodnutej doby splatnosti je nasledovná:

Číslo riadku	5.I.EUR Krátkodobé pohľadávky podľa dohodnutej doby splatnosti	Bežné účtovné obdobie	Bezprostredne predchádzajúce účtovné obdobie
1.	Do jedného mesiaca	-	-
2.	Do troch mesiacov	-	2 000 618
3.	Do šiestich mesiacov	-	2 000 607
4.	Do jedného roku	31 582 086	27 963 668
	Spolu	31 582 086	31 964 893

Štruktúra položky k 31. decembru 2015 a k 31. decembru 2014 podľa zostatkovej doby splatnosti je nasledovná:

Číslo riadku	5.II.EUR Krátkodobé pohľadávky podľa zostatkovej doby splatnosti	Bežné účtovné obdobie	Bezprostredne predchádzajúce účtovné obdobie
1.	Do jedného mesiaca	2 502 961	2 000 618
2.	Do troch mesiacov	5 457 836	3 740 803
3.	Do šiestich mesiacov	18 225 918	12 359 602
4.	Do jedného roku	5 395 371	13 863 870
	Spolu	31 582 086	31 964 893

Číslo riadku	5.III.EUR Krátkodobé pohľadávky podľa zostatkovej doby splatnosti – zníženie hodnoty	Bežné účtovné obdobie	Bezprostredne predchádzajúce účtovné obdobie
1.	Hrubá hodnota pohľadávok	31 582 086	31 964 893
2.	Zníženie hodnoty	-	-
3.	Čistá hodnota pohľadávok	31 582 086	31 964 893

Tatra Asset Management, správ. spol., a.s., európsky akciový o.p.f.
Účtovná závierka za obdobie od 1. januára 2015 do 31. decembra 2015
(Údaje v tabuľkách vyjadrené v EUR)

Deriváty s aktívnym zostatkom (SA r. 7)

Štruktúra tejto položky priloženej súvahy k 31. decembru 2015 a k 31. decembru 2014:

Číslo riadku	7.I. Deriváty s aktívnym zostatkom	Bežné účtovné obdobie	Bezprostredne predchádzajúce účtovné obdobie
1.	úrokové	-	-
1.1.	vyrovnávané v hrubom	-	-
1.2.	vyrovnávané v čistom	-	-
2	menové	-	-
2.1.	vyrovnávané v hrubom	-	-
2.2.	vyrovnávané v čistom	-	-
3.	akciové	-	66 144
3.1.	vyrovnávané v hrubom	-	-
3.2.	vyrovnávané v čistom	-	66 144
4.	komoditné	-	-
4.1.	vyrovnávané v hrubom	-	-
4.2.	vyrovnávané v čistom	-	-
5.	úverové	-	-
	Spolu	-	66 144

Číslo riadku	7.II. Deriváty s aktívnym zostatkom podľa zostatkovej doby splatnosti	Bežné účtovné obdobie	Bezprostredne predchádzajúce účtovné obdobie
1.	Do jedného mesiaca	-	66 144
2.	Do troch mesiacov	-	-
3.	Do šiestich mesiacov	-	-
4.	Do jedného roku	-	-
5.	Nad jeden rok	-	-
	Spolu	-	66 144

Peňažné prostriedky a ekvivalenty peňažných prostriedkov (SA r. 9)

Položku Peňažné prostriedky a ekvivalenty peňažných prostriedkov predstavujú zostatky na bankových účtoch podielového fondu. Štruktúra zostatkov na bankových účtoch k 31. decembru 2015 a k 31. decembru 2014:

Číslo riadku	9. Peňažné prostriedky a ekvivalenty peňažných prostriedkov	Bežné účtovné obdobie	Bezprostredne predchádzajúce účtovné obdobie
1.	Bežné účty	8 710 504	7 947 370
2.	Poskytnuté úvery splatné na požiadanie a do 24 hodín a vklady splatné do 24 hodín	-	-
3.	Pohľadávky na peňažné prostriedky v rámci spotových operácií	-	-
4.	Cenné papiere peňažného trhu s dohodnutou dobou splatnosti najviac tri mesiace	-	-
x	Medzisúččet - súvaha	8 710 504	7 947 370
5.	Úverové linky na okamžité čerpanie peňažných prostriedkov	-	-
	Spolu	8 710 504	7 947 370

Tatra Asset Management, správ. spol., a.s., európsky akciový o.p.f.
Účtovná závierka za obdobie od 1. januára 2015 do 31. decembra 2015
(Údaje v tabuľkách vyjadrené v EUR)

Číslo riadku	9.EUR Peňažné prostriedky a ekvivalenty peňažných prostriedkov	Bežné účtovné obdobie	Bezprostredne predchádzajúce účtovné obdobie
1.	Bežné účty	6 970 789	5 166 321
2.	Poskytnuté úvery splatné na požiadanie a do 24 hodín a vklady splatné do 24 hodín	-	-
3.	Pohľadávky na peňažné prostriedky v rámci spotových operácií	-	-
4.	Cenné papiere peňažného trhu s dohodnutou dobou splatnosti najviac tri mesiace	-	-
x	Medzisúčtet - súvaha	6 970 789	5 166 321
5.	Úverové linky na okamžité čerpanie peňažných prostriedkov	-	-
	Spolu	6 970 789	5 166 321

Číslo riadku	9.GBP Peňažné prostriedky a ekvivalenty peňažných prostriedkov	Bežné účtovné obdobie	Bezprostredne predchádzajúce účtovné obdobie
1.	Bežné účty	956 941	1 965 015
2.	Poskytnuté úvery splatné na požiadanie a do 24 hodín a vklady splatné do 24 hodín	-	-
3.	Pohľadávky na peňažné prostriedky v rámci spotových operácií	-	-
4.	Cenné papiere peňažného trhu s dohodnutou dobou splatnosti najviac tri mesiace	-	-
x	Medzisúčtet - súvaha	956 941	1 965 015
5.	Úverové linky na okamžité čerpanie peňažných prostriedkov	-	-
	Spolu	956 941	1 965 015

Číslo riadku	9.CHF Peňažné prostriedky a ekvivalenty peňažných prostriedkov	Bežné účtovné obdobie	Bezprostredne predchádzajúce účtovné obdobie
1.	Bežné účty	776 044	810 793
2.	Poskytnuté úvery splatné na požiadanie a do 24 hodín a vklady splatné do 24 hodín	-	-
3.	Pohľadávky na peňažné prostriedky v rámci spotových operácií	-	-
4.	Cenné papiere peňažného trhu s dohodnutou dobou splatnosti najviac tri mesiace	-	-
x	Medzisúčtet - súvaha	776 044	810 793
5.	Úverové linky na okamžité čerpanie peňažných prostriedkov	-	-
	Spolu	776 044	810 793

Číslo riadku	9.NOK Peňažné prostriedky a ekvivalenty peňažných prostriedkov	Bežné účtovné obdobie	Bezprostredne predchádzajúce účtovné obdobie
1.	Bežné účty	4 866	521
2.	Poskytnuté úvery splatné na požiadanie a do 24 hodín a vklady splatné do 24 hodín	-	-
3.	Pohľadávky na peňažné prostriedky v rámci spotových operácií	-	-
4.	Cenné papiere peňažného trhu s dohodnutou dobou splatnosti najviac tri mesiace	-	-
x	Medzisúčtet - súvaha	4 866	521
5.	Úverové linky na okamžité čerpanie peňažných prostriedkov	-	-
	Spolu	4 866	521

Tatra Asset Management, správ. spol., a.s., európsky akciový o.p.f.
Účtovná závierka za obdobie od 1. januára 2015 do 31. decembra 2015
(Údaje v tabuľkách vyjadrené v EUR)

Číslo riadku	9.DKK Peňažné prostriedky a ekvivalenty peňažných prostriedkov	Bežné účtovné obdobie	Bezprostredne predchádzajúce účtovné obdobie
1.	Bežné účty	1 526	4 388
2.	Poskytnuté úvery splatné na požiadanie a do 24 hodín a vklady splatné do 24 hodín	-	-
3.	Pohľadávky na peňažné prostriedky v rámci spotových operácií	-	-
4.	Cenné papiere peňažného trhu s dohodnutou dobou splatnosti najviac tri mesiace	-	-
x	Medzisúčtet - súvaha	1 526	4 388
5.	Úverové linky na okamžité čerpanie peňažných prostriedkov	-	-
	Spolu	1 526	4 388

Číslo riadku	9.SEK Peňažné prostriedky a ekvivalenty peňažných prostriedkov	Bežné účtovné obdobie	Bezprostredne predchádzajúce účtovné obdobie
1.	Bežné účty	338	332
2.	Poskytnuté úvery splatné na požiadanie a do 24 hodín a vklady splatné do 24 hodín	-	-
3.	Pohľadávky na peňažné prostriedky v rámci spotových operácií	-	-
4.	Cenné papiere peňažného trhu s dohodnutou dobou splatnosti najviac tri mesiace	-	-
x	Medzisúčtet - súvaha	338	332
5.	Úverové linky na okamžité čerpanie peňažných prostriedkov	-	-
	Spolu	338	332

Pre podielový fond je zriadených šesť bežných účtov vedených u depozitára, a to bežný účet vedený v EUR a devízový účet vedený v GBP, CHF, NOK, DKK a SEK.

Závazky voči správcovskej spoločnosti (SP r. 3)

Zostatky na účtoch tejto položky priloženej súvahy k 31. decembru 2015 a k 31. decembru 2014 predstavujú záväzky v nasledovnej výške:

Číslo riadku	3.1. Závazky voči správcovskej spoločnosti	Bežné účtovné obdobie	Bezprostredne predchádzajúce účtovné obdobie
1.	Závazky voči správcovskej spoločnosti – poplatky za správu	73 582	73 720
2.	Závazky voči správcovskej spoločnosti – poplatky súvisiace s vydávaním a vrátením podielových listov	646	1 070
	Spolu	74 228	74 790

Tatra Asset Management, správ. spol., a.s., európsky akciový o.p.f.
Účtovná závierka za obdobie od 1. januára 2015 do 31. decembra 2015
(Údaje v tabuľkách vyjadrené v EUR)

Deriváty s pasívnym zostatkom (SP r. 4)

Štruktúra tejto položky priloženej súvahy k 31. decembru 2015 a k 31. decembru 2014:

Číslo riadku	4.I. Deriváty s pasívnym zostatkom	Bežné účtovné obdobie	Bezprostredne predchádzajúce účtovné obdobie
1.	úrokové	-	-
1.1.	vyrovnávané v hrubom	-	-
1.2.	vyrovnávané v čistom	-	-
2	menové	-	-
2.1.	vyrovnávané v hrubom	-	-
2.2.	vyrovnávané v čistom	-	-
3.	akciové	256 715	535 002
3.1	vyrovnávané v hrubom	-	-
3.2.	vyrovnávané v čistom	256 715	535 002
4.	komoditné	-	-
4.1.	vyrovnávané v hrubom	-	-
4.2.	vyrovnávané v čistom	-	-
5.	úverové	-	-
	Spolu	256 715	535 002

Číslo riadku	4.II. Deriváty s pasívnym zostatkom podľa zostatkovej doby splatnosti	Bežné účtovné obdobie	Bezprostredne predchádzajúce účtovné obdobie
1.	Do jedného mesiaca	256 715	535 002
2.	Do troch mesiacov	-	-
3.	Do šiestich mesiacov	-	-
4.	Do jedného roku	-	-
5.	Nad jeden rok	-	-
	Spolu	256 715	535 002

Ostatné záväzky (SP r. 7)

Štruktúra ostatných záväzkov k 31. decembru 2015 a k 31. decembru 2014:

Číslo riadku	7.I. Ostatné záväzky	Bežné účtovné obdobie	Bezprostredne predchádzajúce účtovné obdobie
1.	Záväzky voči podielnikom – nevyplatené výnosy z podiel. listov	65	65
2.	Záväzky z nezaradených platieb	631	691
3.	Záväzky voči depozitárovi – depozitársky poplatok	6 307	6 319
4.	Daň vyberaná zrážkou – redemácie	4 612	6 395
5.	Iné záväzky	4 426	3 070
	Spolu	16 041	16 540

K 31. decembru 2015 a k 31. decembru 2014 správcovská spoločnosť pre podielový fond neevidovala záväzky po lehote splatnosti.

Tatra Asset Management, správ. spol., a.s., európsky akciový o.p.f.
Účtovná závierka za obdobie od 1. januára 2015 do 31. decembra 2015
(Údaje v tabuľkách vyjadrené v EUR)

Výnosy z úrokov a obdobné príjmy (V r. 1)

Štruktúra úrokových výnosov za uvedené obdobia:

Číslo riadku	1.1. Úroky	Bežné účtovné obdobie	Bezprostredne predchádzajúce účtovné obdobie
1.	Bežné účty	649	726
2.	Reverzné repoobchody	-	-
3.	Vklady v bankách	127 919	127 758
4.	Dlhové cenné papiere	-	14 441
5.	Pôžičky obchodným spoločnostiam	-	-
	Spolu	128 568	142 925

Položka dlhové cenné papiere predstavuje úrokové výnosy z dlhových cenných papierov (t. j. alikvotný úrokový výnos a prémie/diskonty, viď bližšie bod Popis spôsobov oceňovania majetku a záväzkov, metódach použitých pri určení reálnych hodnôt majetku a záväzkov, cudzích menách a kurzoch použitých na prepočet cudzej meny na euro).

Výnosy z dividend a z iných podielov na zisku (V r. 3)

Štruktúra výnosov z dividend v členení podľa meny za uvedené obdobia:

Číslo riadku	3. Výnosy z dividend a z iných podielov na zisku	Bežné účtovné obdobie	Bezprostredne predchádzajúce účtovné obdobie
1.	EUR	188 991	656 525
2.	USD	-	-
3.	JPY	-	-
4.	CHF	41 233	26 354
5.	GBP	-	-
6.	SEK	-	-
7.	CZK	-	-
8.	HUF	-	-
9.	PLN	-	-
10.	CAD	-	-
11.	AUD	-	-
12.	Ostatné meny	116 332	-
	Spolu	346 556	682 879

Zisk/strata z operácií s cennými papiermi a podielmi (V r. 4./c.)

Štruktúra položky podľa druhov cenných papierov za uvedené obdobia:

Číslo riadku	4./c. Zisk/strata z operácií s cennými papiermi	Bežné účtovné obdobie	Bezprostredne predchádzajúce účtovné obdobie
1.	Akcie	279 021	298 721
2.	Krátkodobé dlhové cenné papiere	-	-
3.	Dlhodobé dlhové cenné papiere	-	(3 741)
4.	Podielové listy	-	-
	Spolu	279 021	294 980

Tatra Asset Management, správ. spol., a.s., európsky akciový o.p.f.
Účtovná závierka za obdobie od 1. januára 2015 do 31. decembra 2015
(Údaje v tabuľkách vyjadrené v EUR)

Zisk/strata z operácií s devízami (V r. 5./d.)

Štruktúra položky podľa meny za uvedené obdobia:

Číslo riadku	5./d. Zisk/strata z operácií s devízami	Bežné účtovné obdobie	Bezprostredne predchádzajúce účtovné obdobie
1.	EUR	-	-
2.	USD	-	-
3.	JPY	-	-
4.	CHF	367 074	66 244
5.	GBP	157 906	135 813
6.	SEK	7	2 410
7.	CZK	-	-
8.	HUF	-	-
9.	PLN	-	-
10.	CAD	-	-
11.	AUD	-	-
12.	Ostatné meny	(6 771)	(149 481)
	Spolu	518 216	54 986

Zisk/strata z derivátov (V r. 6./e.)

Štruktúra položky podľa druhov derivátov za uvedené obdobia:

Číslo riadku	6./e. Zisk/strata z derivátov	Bežné účtovné obdobie	Bezprostredne predchádzajúce účtovné obdobie
1.	úrokové	-	-
1.1.	vyrovnávané v hrubom	-	-
1.2.	vyrovnávané v čistom	-	-
2.	menové	-	-
2.1.	vyrovnávané v hrubom	-	-
2.2.	vyrovnávané v čistom	-	-
3.	akciové	2 034 512	1 184 965
3.1.	vyrovnávané v hrubom	-	-
3.2.	vyrovnávané v čistom	2 034 512	1 184 965
4.	komoditné	-	-
4.1.	vyrovnávané v hrubom	-	-
4.2.	vyrovnávané v čistom	-	-
5.	úverové	-	-
	Spolu	2 034 512	1 184 965

Transakčné náklady (V r. h.)

Štruktúra položky za uvedené obdobia:

Číslo riadku	h. Transakčné náklady	Bežné účtovné obdobie	Bezprostredne predchádzajúce účtovné obdobie
1.	Transakčné náklady – operácie s cennými papiermi	-	(15 538)
2.	Transakčné náklady – derivátové operácie	(15 042)	(15 047)
	Spolu	(30 150)	(30 585)

Tatra Asset Management, správ. spol., a.s., európsky akciový o.p.f.
Účtovná závierka za obdobie od 1. januára 2015 do 31. decembra 2015
(Údaje v tabuľkách vyjadrené v EUR)

Bankové poplatky a iné poplatky (V r. i.)

Štruktúra položky za uvedené obdobia:

Číslo riadku	i. Bankové poplatky a iné poplatky	Bežné účtovné obdobie	Bezprostredne predchádzajúce účtovné obdobie
1.	Bankové poplatky	(5 611)	(6 509)
2.	Burzové poplatky	-	-
3.	Poplatky obchodníkom s cennými papiermi	-	-
4.	Poplatky centrálnemu depozitárovi cenných papierov	-	-
	Spolu	(5 611)	(6 509)

V rámci položky výkazu ziskov a strát „Bankové poplatky a iné poplatky“ sú k 31. decembru 2015 vykázané aj iné poplatky vo výške 15 150 EUR (k 31. decembru 2014: 20 335 EUR).

2.F. Prehľad o iných aktívach a o iných pasívach

Prehľad o položkách podsúvahy k 31. decembru 2015 a k 31. decembru 2014:

Označenie	POLOŽKA	Bežné účtovné obdobie	Bezprostredne predchádzajúce účtovné obdobie
a	b	1	2
x	Iné aktíva	x	x
1.	Práva na vypožičanie peňažných prostriedkov	-	-
2.	Pohľadávky zo spotových obchodov	-	-
3.	Pohľadávky z termínovaných obchodov	39 509 473	39 328 859
4.	Pohľadávky z európskych opcí	-	-
5.	Pohľadávky z amerických opcí	-	-
6.	Pohľadávky z bankových záruk	-	-
7.	Pohľadávky z ručenia	-	-
8.	Pohľadávky zo záložných práv	-	-
9.	Cenné papiere nadobudnuté zabezpečovacím prevodom práva	-	-
10.	Práva k cudzím veciam a právam	-	-
11.	Hodnoty odovzdané do úschovy a na uloženie	-	-
12.	Hodnoty odovzdané do správy	-	-
13.	Hodnoty v evidencii	-	-
	Iné aktíva spolu	39 509 473	39 328 859
Označenie	POLOŽKA	Bežné účtovné obdobie	Bezprostredne predchádzajúce účtovné obdobie
a	b	1	2
x	Iné pasíva	x	x
1.	Závazky na požičanie peňažných prostriedkov	-	-
2.	Závazky zo spotových obchodov	-	-
3.	Závazky z termínovaných obchodov	-	-
4.	Závazky z európskych opcí	-	-
5.	Závazky z amerických opcí	-	-
6.	Závazky z ručenia	-	-
7.	Závazky zo záložných práv a zálohov	-	-
8.	Cenné papiere prevedené zabezpečovacím prevodom práva	-	-
9.	Práva iných k veciam a právam fondu	-	-
10.	Hodnoty prevzaté do správy	-	-
11.	Závazky v evidencii	-	-
	Iné pasíva spolu	-	-

Položky pohľadávky a záväzky z termínovaných operácií predstavujú reálnu hodnotu podkladových aktív derivátov v majetku v podielovom fonde (viď bližšie bod Informácie o riadení rizík a bod Deriváty).

2.G. Ostatné poznámky

Výpočet čistej hodnoty majetku v podielovom fonde

Činnosť podľa § 27 ods. 2 písm. b) bod 3 zákona o kolektívnom investovaní, tzn. určovanie hodnoty majetku v podielovom fonde a určenie hodnoty podielu správcovská spoločnosť zverila depozitárovi na základe zmluvy o zverení činností uzavretej medzi správcovskou spoločnosťou a depozitárom podľa ustanovení § 57 zákona o kolektívnom investovaní. Táto zmluva nadobudla účinnosť dňa 1. júna 2012. Depozitár za účelom stanovenia čistej hodnoty majetku v podielovom fonde určuje reálnu hodnotu všetkých finančných nástrojov v majetku v podielovom fonde podľa štatútu, predajného prospektu a kľúčových informácií pre investorov podielového fondu a v súlade s právnymi predpismi (najmä zákon o kolektívnom investovaní, Opatrenie NBS z 8. novembra 2011 č. 13/2011 o spôsobe určenia hodnoty majetku v štandardnom podielovom fonde a vo verejnom špeciálnom podielovom fonde a spôsobe výpočtu hodnoty podielu emisie podielových listov v podielových fondoch, v ktorých sa vydávajú podielové listy viacerých emisií). Reálnou cenou aktív sa rozumie trhovú cenu, a ak reálna cena neexistuje alebo ju nemožno zistiť, použije sa teoretická cena. Teoretickú cenu správcovská spoločnosť určuje kvalifikovaným odhadom ceny určeným s odbornou starostlivosťou definovaným spôsobom alebo algoritmom zisťovania alebo výpočtu, ktorý je opísaný vo vnútornom akte riadenia správcovskej spoločnosti tak, aby takto určená teoretická cena zodpovedala cene, ktorú možno v prípade predaja finančného nástroja dosiahnuť. Správcovská spoločnosť a depozitár podielového fondu sú presvedčení, že takto stanovená teoretická cena aktív je primeraná a dostatočne obozretná.

Správcovská spoločnosť vypočítava čistú hodnotu majetku v podielovom fonde ku koncu roka na základe dostupných údajov v deň tohto výpočtu. Účtovná závierka podielového fondu zostavená ku koncu roka zachytáva skutočný stav majetku a záväzkov podielového fondu na konci roka. Vzhľadom na časový nesúlad medzi dňom výpočtu čistej hodnoty majetku v podielovom fonde k poslednému pracovnému dňu roka a dňom vyhotovenia účtovnej závierky podielového fondu k poslednému kalendárnemu dňu roka, môže existovať rozdiel v stanovení čistej hodnoty majetku podielového fondu k danému dátumu.

Tabuľka uvádza výpočet hodnoty podielu podielového listu k 31. decembru 2015 a k 31. decembru 2014 pre účely stanovenia čistej hodnoty majetku v podielovom fonde a podľa účtovníctva podielového fondu:

	Hodnota majetku v podielovom fonde pre výpočet hodnoty podielového listu	Hodnota podľa účtovníctva, účtovná závierka	Porovnanie
31. december 2015:			
Investície a peňažné prostriedky	50 220 811	50 228 286	7 475
Pohľadávky	-	-	-
Závazky	(381 741)	(358 089)	23 652
ČISTÁ HODNOTA AKTÍV	49 839 070	49 870 197	31 127
Počet podielov*	2 563 891 032	2 565 299 661	1 408 629
Hodnota podielu podielového listu:	0,0194	0,0194	0,0000
31. december 2014:			
Investície a peňažné prostriedky	49 999 188	50 059 735	60 547
Pohľadávky	-	-	-
Závazky	(565 644)	(632 940)	(67 296)
ČISTÁ HODNOTA AKTÍV	49 433 544	49 426 795	(6 749)
Počet podielov*	2 645 042 552	2 645 114 402	71 850
Hodnota podielu podielového listu:	0,0187	0,0187	0,0000

* Vyššie uvedená tabuľka uvádza počet podielov použitý pri výpočte čistej hodnoty majetku pre výpočet hodnoty podielového listu, ktorý zodpovedá počtu podielov, ktorý je známy ku dňu tohto výpočtu (t.j. počet podielov v obehu ku dňu 30. decembra 2015/30. decembra 2014) a počet podielov použitý pri výpočte hodnoty podľa účtovníctva predstavuje počet podielov vykázaný v účtovnej závierke v položke „Podielové listy“ (t.j. počet podielov ku dňu 31. decembra 2015/31. decembra 2014)

Tatra Asset Management, správ. spol., a.s., európsky akciový o.p.f.
Účtovná závierka za obdobie od 1. januára 2015 do 31. decembra 2015
(Údaje v tabuľkách vyjadrené v EUR)

Informácie o transakciách so spriaznenými stranami

Štruktúra aktív a pasív voči spriazneným stranám k 31. decembru 2015:

Spoločnosť v skupine	Aktíva	Pasíva	Popis
Tatra Asset Management, správ. spol., a.s.	-	646	Poplatky súvisiace s vydávaním a vrátením podielových listov
Tatra Asset Management, správ. spol., a.s.	-	73 582	Poplatky za správu
Tatra banka, a.s.	-	6 307	Depozitársky poplatok
Tatra banka, a.s.	-	1 268	Ostatné záväzky
Tatra banka, a.s.	8 710 504	-	Bežné účty
Celkom	8 710 504	81 803	

Uvedené zostatky sú zahrnuté v položkách Záväzky voči správcovskej spoločnosti, Ostatné záväzky, Peňažné prostriedky a ekvivalenty peňažných prostriedkov súvahy.

Štruktúra aktív a pasív voči spriazneným stranám k 31. decembru 2014:

Spoločnosť v skupine	Aktíva	Pasíva	Popis
Tatra Asset Management, správ. spol., a.s.	-	1 070	Poplatky súvisiace s vydávaním a vrátením podielových listov
Tatra Asset Management, správ. spol., a.s.	-	73 720	Poplatky za správu
Tatra banka, a.s.	-	6 319	Depozitársky poplatok
Tatra banka, a.s.	-	1 615	Ostatné záväzky
Tatra banka, a.s.	7 947 370	-	Bežné účty
Celkom	7 947 370	82 724	

Uvedené zostatky sú zahrnuté v položkách Záväzky voči správcovskej spoločnosti, Ostatné záväzky, Peňažné prostriedky a ekvivalenty peňažných prostriedkov súvahy.

Súhrn transakcií podielového fondu voči spriazneným stranám k 31. decembru 2015:

Spoločnosť v skupine	Výnosy	Náklady	Popis
Tatra banka, a.s.	649	-	Úroky
Tatra Asset Management, správ. spol., a.s.	-	(883 343)	Poplatky za správu
Tatra banka, a.s.	-	(75 715)	Poplatok depozitárovi
Tatra banka, a.s.	-	(5 618)	Bankové poplatky
Tatra banka, a.s.	-	(26 199)	Ostatné poplatky
Celkom	649	(990 875)	

Súhrn transakcií podielového fondu voči spriazneným stranám k 31. decembru 2014:

Spoločnosť v skupine	Výnosy	Náklady	Popis
Tatra banka, a.s.	726	-	Úroky
Tatra Asset Management, správ. spol., a.s.	-	(869 988)	Poplatky za správu
Tatra banka, a.s.	-	(74 570)	Poplatok depozitárovi
Tatra banka, a.s.	-	(6 514)	Bankové poplatky
Tatra banka, a.s.	-	(28 309)	Ostatné poplatky
Celkom	726	(979 381)	

Počet podielov podielových listov podielového fondu vlastnených spriaznenými stranami k 31. decembru 2015 a k 31. decembru 2014 je nasledovný:

	31. 12. 2015	31. 12. 2015	31. 12. 2014	31. 12. 2014
	Počet podielov (tisíc ks)	Podiel na celkovom počte podielov (%)	Počet podielov (tisíc ks)	Podiel na celkovom počte podielov (%)
Ostatné spriaznené strany*	5 348	0,208	3 115	0,118

* Medzi ostatné spriaznené strany patria členovia orgánov spoločností, ktoré sú súčasťou konsolidovaného celku priamej materskej spoločnosti uvedeného v bode A. Všeobecné informácie o účtovnej jednotke

K 31. decembru 2015 vlastnili inštitucionálni investori (podielové fondy spravované správcovskou spoločnosťou a doplnkové dôchodkové fondy spravované Doplnkovou dôchodkovou spoločnosťou Tatra banky, a.s.) 30,72 % (k 31. decembru 2014: 34,66 %) podielov podielových listov podielového fondu.

Informácie o riadení rizík

Správcovská spoločnosť pri riadení rizík v podielovom fonde postupuje podľa aktuálne platného znenia štatútu podielového fondu a v súlade s aktuálne platnými právnymi predpismi (najmä zákon o kolektívnom investovaní a Opatrenie NBS č. 11/2011 o rizikách a systéme riadenia rizík, meraní rizík a výpočte celkového rizika a rizika protistrany). Majetok v podielovom fonde je vystavený akciovému riziku, kreditnému riziku, menovému riziku, riziku likvidity, riziku koncentrácie, úrokovému riziku a riziku oceňovania.

Akciové riziko je riziko zmeny hodnoty akcie alebo podobného finančného nástroja v dôsledku zmeny trhového vnímania jeho emitujúceho subjektu (špecifické akciové riziko), alebo v dôsledku zmeny všeobecnej situácie na akciových trhoch (trhové akciové riziko). V prípade zhoršenia trhového vnímania emitujúceho subjektu alebo zhoršenia všeobecnej situácie na akciových trhoch, hodnota akcií tohto emitujúceho subjektu obvykle klesá. Naopak v prípade zlepšenia trhového vnímania emitujúceho subjektu, alebo zlepšenia všeobecnej situácie na akciových trhoch, hodnota akcií tohto emitujúceho subjektu obvykle rastie. Miera akciového rizika závisí najmä od aktuálneho podielu majetku v podielovom fonde investovaného do akciových investícií, pričom vplyv akciového rizika na hodnotu majetku v podielovom fonde možno považovať za vysoký. Významná časť akciového rizika môže byť riadená finančnými derivátmi. Správcovská spoločnosť riadi úroveň akciového rizika výberom akcií a finančných derivátov do majetku v podielovom fonde. Minimálny počet emitujúcich subjektov, ktorých akcie sa nachádzajú v majetku v podielovom fonde je 20.

Kreditné riziko znamená riziko straty vyplývajúce z toho, že dlžník alebo iná zmluvná strana zlyhá pri plnení svojich záväzkov z dohodnutých podmienok. Pri výbere finančných nástrojov nesúcich kreditné riziko sa uprednostňujú finančné nástroje, ktorých príslušný rating alebo rating ich emitujúcich subjektov je v investičnom pásme. Správcovská spoločnosť môže uzatvárať obchody s finančnými derivátmi neprijatými na obchodovanie na regulovaný trh výlučne s protistranou, ktorej rating je najviac o dva stupne nižší ako je rating depozitára podielového fondu. Základným nástrojom, ktorý správcovská spoločnosť používa na posúdenie kreditného rizika finančného nástroja je rating, ktorý tomuto nástroju alebo jeho emitujúcemu subjektu udelila niektorá z renomovaných ratingových agentúr (napr. Standard & Poor's, Moody's Investors Service Inc., Fitch, European Rating Agency (ERATM)). Pokiaľ finančný nástroj a jeho emitujúci subjekt nemá udelený rating, správcovská spoločnosť posúdi jeho kreditné riziko na základe verejne dostupných informácií. Miera kreditného rizika závisí najmä od aktuálneho podielu majetku v podielovom fonde investovaného do peňažných investícií. Vplyv kreditného rizika na hodnotu majetku v podielovom fonde možno považovať za vysoký.

Menové riziko je riziko zmeny hodnoty aktíva vyjadrené v referenčnej mene podielového fondu. Referenčná mena podielového fondu je EUR. V dôsledku zmeny výmenného kurzu referenčnej meny voči inej mene, v ktorej je toto aktívum denominované. Hodnota aktíva, denominovaného v inej mene ako referenčná mena, vyjadrená v referenčnej mene rastie, pokiaľ kurz tejto meny posilňuje voči kurzu referenčnej meny. Naopak hodnota aktíva, denominovaného v inej mene ako referenčná mena, vyjadrená v referenčnej mene klesá, pokiaľ kurz tejto meny oslabuje voči kurzu referenčnej meny. Miera menového rizika závisí najmä od aktuálneho podielu majetku v podielovom fonde investovaného v inej mene ako referenčná mena. Vplyv menového rizika na hodnotu majetku v podielovom fonde možno považovať za nízky.

Riziko likvidity je riziko, že v prípade mimoriadnych situácií na trhu nebude možné finančný nástroj, do ktorého sa môže podľa tohto štatútu investovať, predať, speňažiť alebo uzatvoriť prostredníctvom iného obchodu za ich trhovú cenu na základe podnetu správcovskej spoločnosti bez dodatočných nákladov a za dostatočne krátky čas, čím sa môže ohroziť schopnosť správcovskej spoločnosti dodržiavať povinnosť bezodkladne vyplatiť podielový list kedykoľvek na žiadosť podielníka. Vplyv rizika likvidity na hodnotu majetku v podielovom fonde možno pri štandardnej situácii na trhu považovať za nízky, v prípade zhoršenej situácie na trhu ho možno považovať za vysoký.

Riziko koncentrácie znamená riziko straty vyplývajúce z koncentrácie obchodov s majetkom v podielovom fonde voči osobe, skupine hospodársky spojených osôb, štátu, zemepisnej oblasti alebo hospodárskemu odvetviu. Podielový fond koncentruje investície do cenných papierov vybraného regiónu v súlade s investičnou politikou podielového fondu. Koncentrácia na jeden región predstavuje zvýšenie miery akciového rizika. Podielový fond koncentruje investície do cenných papierov a vkladov bankového sektora na území Slovenskej republiky. Úzky výber bánk z jednej krajiny predstavuje zvýšenie miery ostatných rizík, najmä kreditného rizika. Vplyv rizika koncentrácie na hodnotu majetku v podielovom fonde možno považovať za vysoký.

Tatra Asset Management, správ. spol., a.s., európsky akciový o.p.f.
Účtovná závierka za obdobie od 1. januára 2015 do 31. decembra 2015
(Údaje v tabuľkách vyjadrené v EUR)

Úrokové riziko znamená riziko straty vyplývajúce zo zmien úrokových mier a ich vplyvu na hodnotu majetku vo Fonde. V prípade nárastu úrokových sadzieb na finančnom trhu, hodnota dlhopisov alebo iných podobných finančných nástrojov vo Fonde obvykle klesá. Naopak, v prípade poklesu úrokových sadzieb na finančnom trhu, hodnota dlhopisov alebo iných podobných finančných nástrojov vo Fonde obvykle rastie. V prípade zhoršenia trhového vnímania schopnosti Emitujúceho subjektu splácať svoje záväzky môže vzrásť úroková prirážka požadovaná na trhu investormi a tým klesnúť trhovú hodnotu dlhových finančných nástrojov a nástrojov peňažného trhu vydaných Emitujúcim subjektom. Miera úrokového rizika závisí najmä od aktuálneho podielu majetku vo Fonde investovaného do Peňažných a Dlhopisových investícií. Vplyv úrokového rizika na hodnotu majetku vo Fonde možno považovať za nízky.

Riziko oceňovania je riziko straty vyplývajúce z neúmyselného použitia chybných predpokladov alebo dát. V rámci finančných nástrojov, do ktorých Spoločnosť investuje majetok v podielovom fonde, sa môžu napríklad vyskytnúť nástroje s nízkou likviditou, pre ktoré neexistuje trhovú cenu k okamihu ocenenia majetku v podielovom fonde. Spoločnosť v súlade s odbornou starostlivosťou odhaduje realizačnú hodnotu takýchto nástrojov na základe oceňovacích modelov vrátane interne vyvinutých alebo na základe konsenzu medzi účastníkmi trhu. Takéto investície sú svojou povahou obtiažne oceneľné a sú predmetom neistoty, že odhad vyplývajúci z oceňovacieho procesu bude blízky skutočnej cene pri predaji alebo splatnosti. V prípade, že predpoklady alebo dáta, z ktorých odhad vychádza, sa v retrospektíve ukážu ako nepresné alebo neúplné, Spoločnosť pri nútenom predaji takéhoto nástroja alebo pri splatnosti môže realizovať stratu. Vplyv rizika oceňovania na hodnotu majetku v podielovom fonde možno považovať za významný.

Okrem uvedených rizík môže byť hodnota majetku v podielovom fonde v čase vystavená aj politickému a legislatívnemu riziku t.j. riziku, že politické rozhodnutia a zmena legislatívneho prostredia spôsobia rozšírenie trhovej úrokovej prirážky. Vplyv politického a legislatívneho rizika na hodnotu majetku v podielovom fonde možno považovať za nízky. Blížšie informácie o limitoch a pravidlách riadenia rizík v podielovom fonde sú uvedené v predajnom prospekte podielového fondu.

Prehľad jednotlivých položiek súvahy podľa dátumu zostatkovej doby splatnosti k 31. decembru 2015:

	0-1m	1-3m	3m-1r	1-5r	nad 5r	N	Celkom
Aktíva							
Akcie	-	-	-	-	-	9 935 696	9 935 696
Krátkodobé pohľadávky	2 502 961	5 457 835	23 621 290	-	-	-	31 582 086
Peňažné prostriedky a ekvivalenty peň. prostriedkov	8 710 504	-	-	-	-	-	8 710 504
Aktíva celkom	11 213 465	5 457 835	23 621 290	-	-	9 935 696	50 228 286
Pasíva							
Záväzky z vrátenia podielov	11 105	-	-	-	-	-	11 105
Záväzky voči správcovskej spoločnosti	74 228	-	-	-	-	-	74 228
Deriváty	256 715	-	-	-	-	-	256 715
Ostatné záväzky	15 344	-	-	-	-	697	16 041
Podielové listy	-	-	-	-	-	49 870 197	49 870 197
Pasíva celkom	357 392	-	-	-	-	49 870 894	50 228 286
Súvahová pozícia, netto k 31. decembru 2015	10 856 073	5 457 835	23 621 290	-	-	(39 935 198)	-
Podsúvahové aktíva*	-	39 509 473	-	-	-	-	39 509 473
Podsúvahové pasíva*	-	-	-	-	-	-	-
Podsúvahová pozícia, netto k 31. decembru 2015	-	39 509 473	-	-	-	-	39 509 473

* Podsúvahové aktíva a pasíva zahŕňajú pohľadávky a záväzky z operácií s finančnými derivátmi.
Použitie skratky: m = mesiac r = rok N = nešpecifikované

Tatra Asset Management, správ. spol., a.s., európsky akciový o.p.f.
Účtovná závierka za obdobie od 1. januára 2015 do 31. decembra 2015
(Údaje v tabuľkách vyjadrené v EUR)

Prehľad jednotlivých položiek súvahy podľa dátumu zostatkovej doby splatnosti k 31. decembru 2014:

	0-1m	1-3m	3m-1r	1-5r	nad 5r	N	Celkom
Aktíva							
Akcie	-	-	-	-	-	10 081 328	10 081 328
Krátkodobé pohľadávky	2 000 618	3 740 803	26 223 472	-	-	-	31 964 893
Deriváty	66 144	-	-	-	-	-	66 144
Peňažné prostriedky a ekvivalenty peň. prostriedkov	7 947 370	-	-	-	-	-	7 947 370
Aktíva celkom	10 014 132	3 740 803	26 223 472	-	-	10 081 328	50 059 735
Závazky z vrátenia podielov	6 608	-	-	-	-	-	6 608
Závazky voči správcovskej spoločnosti	74 790	-	-	-	-	-	74 790
Deriváty	535 002	-	-	-	-	-	535 002
Ostatné záväzky	15 783	-	-	-	-	757	16 540
Podielové listy	-	-	-	-	-	49 426 795	49 426 795
Pasíva celkom	632 183	-	-	-	-	49 427 552	50 059 735
Súvahová pozícia, netto k 31. decembru 2014	9 381 949	3 740 803	26 223 472	-	-	(39 346 224)	-
Podsúvahové aktíva*	-	39 328 859	-	-	-	-	39 328 859
Podsúvahové pasíva*	-	-	-	-	-	-	-
Podsúvahová pozícia, netto k 31. decembru 2014	-	39 328 859	-	-	-	-	39 328 859

* Podsúvahové aktíva a pasíva zahŕňajú pohľadávky a záväzky z operácií s finančnými derivátmi.
Použitie skratky: m = mesiac r = rok N = nešpecifikované

Položka dlhopisy je rozčlenená do jednotlivých kategórií vrátane alikvotného úrokového výnosu podľa zostatkovej doby splatnosti cenného papiera.

Prehľad jednotlivých položiek súvahy podľa zmluvnej zmeny úrokovej miery neuvádzame, nakoľko je totožný s prehľadom podľa dátumu zostatkovej doby splatnosti.

Prehľad jednotlivých položiek súvahy v členení podľa jednotlivých cudzích mien k 31. decembru 2015:

	EUR	Iné meny	Celkom
Aktíva			
Akcie	9 935 696	-	9 935 696
Krátkodobé pohľadávky	31 582 086	-	31 582 086
Peňažné prostriedky a ekvivalenty peň. prostriedkov	6 970 789	1 739 715	8 710 504
Aktíva celkom	48 488 571	1 739 715	50 228 286
Pasíva			
Závazky z vrátenia podielov	11 105	-	11 105
Závazky voči správcovskej spoločnosti	74 228	-	74 228
Deriváty	94 010	162 705	256 715
Ostatné záväzky	16 041	-	16 041
Podielové listy	49 870 197	-	49 870 197
Pasíva celkom	50 065 581	162 705	50 228 286
Súvahová pozícia, netto k 31. decembru 2015	(1 577 010)	1 577 010	-
Podsúvahové aktíva*	18 149 460	21 360 013	39 509 473
Podsúvahové pasíva*	-	-	-
Podsúvahová pozícia, netto k 31. decembru 2015	18 149 460	21 360 013	39 509 473

* Podsúvahové aktíva a pasíva zahŕňajú pohľadávky a záväzky z operácií s finančnými derivátmi.

Tatra Asset Management, správ. spol., a.s., európsky akciový o.p.f.
Účtovná závierka za obdobie od 1. januára 2015 do 31. decembra 2015
(Údaje v tabuľkách vyjadrené v EUR)

Prehľad jednotlivých položiek súvahy v členení podľa jednotlivých cudzích mien k 31. decembru 2014:

	<i>EUR</i>	<i>Iné meny</i>	<i>Celkom</i>
Aktíva			
Akcie	5 542 842	4 538 486	10 081 328
Krátkodobé pohľadávky	31 964 893	-	31 964 893
Deriváty	-	66 144	66 144
Peňažné prostriedky a ekvivalenty peň. prostriedkov	5 166 321	2 781 049	7 947 370
Aktíva celkom	42 674 056	7 385 679	50 059 735
Pasíva			
Závazky z vrátenia podielov	6 608	-	6 608
Závazky voči správcovskej spoločnosti	74 790	-	74 790
Deriváty	304 980	230 022	535 002
Ostatné záväzky	16 540	-	16 540
Podielové listy	49 426 795	-	49 426 795
Pasíva celkom	49 829 713	230 022	50 059 735
Súvahová pozícia, netto k 31. decembru 2014	(7 155 657)	7 155 657	-
Podsúvahové aktíva*	-	-	-
Podsúvahové pasíva*	18 735 340	20 593 519	39 328 859
Podsúvahová pozícia, netto k 31. decembru 2014	(18 735 340)	(20 593 519)	(39 328 859)

* Podsúvahové aktíva a pasíva zahŕňajú pohľadávky a záväzky z operácií s finančnými derivátmi.

Informácie o následných udalostiach

Od dátumu súvahy do dátumu zostavenia tejto účtovnej závierky nedošlo k žiadnym významným udalostiam, ktoré by ovplyvnili údaje uvedené v tejto účtovnej závierke.

Táto účtovná závierka bola zostavená dňa 18. marca 2016 na adrese Tatra Asset Management, správ. spol., a.s., Hodžovo námestie 3, 811 06 Bratislava, Slovenská republika.

Použité skratky v tabuľkách (odkazy na príslušné riadky súvahy a výkazu ziskov a strát):

r. = číslo riadku
S = súvaha
V = výkaz ziskov a strát
SA = súvaha aktív
SP = súvaha pasív