

# Výročná správa 2017

VÚB Asset Management správ. spol., a.s.



## **Dodatok správy nezávislého audítora týkajúci sa výročnej správy**

**v zmysle § 27 odsek 6 zákona č. 423/2015 Z. z. o štatutárnom audite a o zmene a doplnení zákona č. 431/2002 Z. z. o účtovníctve v znení neskorších predpisov („zákon o štatutárnom audite“)**

Akcionárovi, dozornej rade a predstavenstvu spoločnosti VÚB Asset Management, správ. spol. a.s.:

Uskutočnili sme audit účtovnej závierky spoločnosti VÚB Asset Management, správ. spol. a.s. („Spoločnosť“) k 31. decembru 2017, ktorá je uvedená v prílohe výročnej správy. K účtovnej závierke sme 8. februára 2018 vydali správu nezávislého audítora v nasledovnom znení:

### **Správa z auditu účtovnej závierky**

#### *Názor*

Uskutočnili sme audit individuálnej účtovnej závierky spoločnosti VÚB Asset Management, správ. spol., a. s. („Spoločnosť“), ktorá obsahuje individuálny výkaz o finančnej situácii k 31. decembru 2017, individuálne výkazy ziskov a strát a ostatných súčastí komplexného výsledku\*), zmien vlastného imania a peňažných tokov za rok končiaci sa k uvedenému dátumu, a poznámky individuálnej účtovnej závierky, ktoré obsahujú súhrn významných účtovných zásad a účtovných metód.

Podľa nášho názoru, priložená individuálna účtovná závierka poskytuje pravdivý a verný obraz finančnej situácie Spoločnosti k 31. decembru 2017, výsledku jej hospodárenia a peňažných tokov za rok končiaci sa k uvedenému dátumu podľa Medzinárodných štandardov finančného výkazníctva v znení prijatom Európskou úniou.

#### *Základ pre názor*

Audit sme vykonali podľa medzinárodných audítorských štandardov (International Standards on Auditing, ISA). Naša zodpovednosť podľa týchto štandardov je uvedená v odseku *Zodpovednosť audítora za audit individuálnej účtovnej závierky*. Od Spoločnosti sme nezávislí podľa ustanovení zákona č. 423/2015 Z. z. o štatutárnom audite a o zmene a doplnení zákona č. 431/2002 Z. z. o účtovníctve v znení neskorších predpisov („zákon o štatutárnom audite“) týkajúcich sa etiky, vrátane Etického kódexu audítora, relevantných pre náš audit účtovnej závierky a splnili sme aj ostatné požiadavky týchto ustanovení týkajúcich sa etiky. Sme presvedčení, že audítorské dôkazy, ktoré sme získali, poskytujú dostatočný a vhodný základ pre náš názor.

#### *Kľúčové záležitosti auditu*

Kľúčové záležitosti auditu sú záležitosti, ktoré sú podľa nášho odborného posúdenia v našom audite účtovnej závierky za bežné obdobie najzávažnejšie. Týmito záležitosťami sme sa zaoberali v súvislosti s auditom individuálnej účtovnej závierky ako celku a pri formulovaní nášho názoru na ňu, ale neposkytujeme na nich samostatný názor.

---

#### ***Výnosy z poplatkov a provízií***

*Hodnota výnosov z poplatkov a provízií za rok, ktorý sa skončil 31. decembra 2017: 17 419 tisíc EUR (31. december 2016: 14 815 tisíc EUR).*

*Vid' poznámka 2.18 (Poplatky a provízie) a poznámka 16. (Výnosy z poplatkov a provízií) poznámok účtovnej závierky.*

---

#### ***Kľúčová záležitosť auditu***

#### ***Naša reakcia***

Výnosy z poplatkov a provízií predstavujú podstatnú časť výnosov Spoločnosti za rok, ktorý sa skočil 31. decembra 2017.

Výnosy z poplatkov a provízií zahŕňajú poplatky za správu, poplatky za predaj podielových listov, výstupné poplatky a ostatné poplatky a provízie. Poplatky za správu sú nadobudnuté od fondov pod správou Spoločnosti a sú časovo rozlíšené do obdobia, s ktorým časovo alebo vecne súvisia. Poplatky za predaj podielových listov a výstupné poplatky sú nadobudnuté od investorov v podielových fondoch a sú zaúčtované buď pri vydávaní alebo pri vyplácaní podielových listov.

Na túto oblasť sme sa zamerali z dôvodu vysokého denného objemu podkladových transakcií, ktoré vplyvajú na výšku výnosov z poplatkov a provízií ako aj z dôvodu výšky týchto súm. Kľúčovou oblasťou nášho auditu bola aj integrita, kompletnosť a presnosť dát, ktoré vstupujú do výpočtu poplatkov.

Naše audítorské procedúry zahŕňali okrem iných nasledovné:

- Posúdenie a testovanie podoby, implementácie a účinnosti fungovania kľúčových interných kontrol súvisiacich s výpočtom a účtovaním výnosov z poplatkov a provízií.
- Posúdenie a testovanie podoby, implementácie a účinnosti fungovania interných kontrol súvisiacich s denným precenením čistej hodnoty majetku fondov pod správou Spoločnosti;
- Využitím našich vlastných IT špecialistov, posúdenie a testovanie podoby, implementácie a účinnosti fungovania kontrol súvisiacich s integritou IT systémov použitých na spracovanie výnosov z poplatkov a provízií, vrátane kontrol nad prístupovými právami do týchto systémov, dátami a riadením zmien v systémoch;
- Odsúhlasenie sadzieb poplatkov a súvisiacich vzorcov použitých Spoločnosťou pri výpočte poplatkov na štatúty fondov pod správou Spoločnosti;
- Nezávislé prepočítanie očakávanej hodnoty za rok, ktorý sa skončil 31. decembra 2017 pre:
  - poplatky za správu – na základe denných čistých hodnôt majetku vo fondoch pod správou Spoločnosti počas roka a sadzieb a vzorcov pre výpočet poplatkov odsúhlasených na štatúty fondov. Ako súčasť našej práce, s využitím vlastných špecialistov na oceňovanie, nezávislé ohodnotenie čistých hodnôt majetku v investičných portfóliách fondov porovnaním na nezávisle stanovené verejne dostupné kótované ceny a obdržanie potvrdzujúcich listov ohľadne investičných portfólií od správcov;
  - poplatky za predaj podielových listov – na základe objemu vydaných podielových listov, ktorý bol získaný zo systému nezávislého od účtovníctva a sadzieb a vzorcov pre výpočet poplatkov odsúhlasených na štatúty fondov;
  - výstupné poplatky – na základe objemu vyplatených podielových

listov, ktorý bol získaný zo systému nezávislého od účtovníctva a sadziieb a vzorcov pre výpočet poplatkov odsúhlasených na štatúty fondov.

Porovnanie očakávanej hodnoty so zaúčtovanými výnosmi z poplatkov a provízií s objasnením všetkých významných rozdielov;

- Testovanie vzorky manuálnych vstupov vzťahujúcich sa k výnosom z poplatkov a provízií zaúčtovaných počas a po skončení účtovného obdobia do dátumu vydania našej správy, a odsúhlasenie detailov na súvisiacu podpornú dokumentáciu. Preskúmanie všetkých nezvyčajných transakcií a vzťahov;
- Posúdenie presnosti a kompletnosti informácií súvisiacich s vykazovaním výnosov zverejnených v poznámkach účtovnej závierky v súlade s požiadavkami relevantných štandardov finančného výkazníctva.

---

#### *Zodpovednosť predstavenstva a osôb poverených správou a riadením za individuálnu účtovnú závierku*

Predstavenstvo je zodpovedné za zostavenie tejto individuálnej účtovnej závierky tak, aby poskytovala pravdivý a verný obraz podľa Medzinárodných štandardov finančného výkazníctva v znení prijatom Európskou úniou a za tie interné kontroly, ktoré považuje za potrebné na zostavenie individuálnej účtovnej závierky, ktorá neobsahuje významné nesprávnosti, či už v dôsledku podvodu alebo chyby.

Pri zostavovaní individuálnej účtovnej závierky je predstavenstvo zodpovedné za zhodnotenie schopnosti Spoločnosti nepretržite pokračovať vo svojej činnosti, za opísanie skutočností týkajúcich sa nepretržitého pokračovania v činnosti, ak je to potrebné, a za použitie predpokladu nepretržitého pokračovania v činnosti v účtovníctve, ibaže by malo v úmysle Spoločnosť zlikvidovať alebo ukončiť jej činnosť, alebo by nemalo inú realistickú možnosť než tak urobiť.

Osoby poverené správou a riadením sú zodpovedné za dohľad nad procesom finančného výkazníctva Spoločnosti.

#### *Zodpovednosť audítora za audit individuálnej účtovnej závierky*

Našou zodpovednosťou je získať primerané uistenie, či individuálna účtovná závierka ako celok neobsahuje významné nesprávnosti, či už v dôsledku podvodu alebo chyby, a vydať správu audítora, vrátane názoru. Primerané uistenie je uistenie vysokého stupňa, ale nie je zárukou toho, že audit vykonaný podľa medzinárodných audítorských štandardov vždy odhalí významné nesprávnosti, ak také existujú. Nesprávnosti môžu vzniknúť v dôsledku podvodu alebo chyby a za významné sa považujú vtedy, ak by sa dalo odôvodnene očakávať, že jednotlivito alebo v súhrne by mohli ovplyvniť ekonomické rozhodnutia používateľov, uskutočnené na základe tejto individuálnej účtovnej závierky.

V rámci auditu uskutočneného podľa medzinárodných audítorských štandardov, počas celého auditu uplatňujeme odborný úsudok a zachovávame profesionálny skepticizmus. Okrem toho:

- Identifikujeme a posudzujeme riziká významnej nesprávnosti individuálnej účtovnej závierky, či už v dôsledku podvodu alebo chyby, navrhujeme a uskutočňujeme audítorské

postupy reagujúce na tieto riziká a získavame audítorské dôkazy, ktoré sú dostatočné a vhodné na poskytnutie základu pre náš názor. Riziko neodhalenia významnej nesprávnosti v dôsledku podvodu je vyššie ako toto riziko v dôsledku chyby, pretože podvod môže zahŕňať tajnú dohodu, falšovanie, úmyselné vynechanie, nepravdivé vyhlásenie alebo obídenie internej kontroly.

- Oboznamujeme sa s internými kontrolami relevantnými pre audit, aby sme mohli navrhnúť audítorské postupy vhodné za daných okolností, ale nie za účelom vyjadrenia názoru na efektívnosť interných kontrol Spoločnosti.
- Hodnotíme vhodnosť použitých účtovných zásad a účtovných metód a primeranosť účtovných odhadov a uvedenie s nimi súvisiacich informácií, uskutočnené predstavenstvom.
- Robíme záver o tom, či predstavenstvo vhodne v účtovníctve používa predpoklad nepretržitého pokračovania v činnosti a na základe získaných audítorských dôkazov záver o tom, či existuje významná neistota v súvislosti s udalosťami alebo okolnosťami, ktoré by mohli významne spochybníť schopnosť Spoločnosti nepretržite pokračovať v činnosti. Ak dospejeme k záveru, že významná neistota existuje, sme povinní upozorniť v našej správe audítora na súvisiace informácie uvedené v účtovnej závierke alebo, ak sú tieto informácie nedostatočné, modifikovať náš názor. Naše závery vychádzajú z audítorských dôkazov získaných do dátumu vydania našej správy audítora. Budúce udalosti alebo okolnosti však môžu spôsobiť, že Spoločnosť prestane pokračovať v nepretržitej činnosti.
- Hodnotíme celkovú prezentáciu, štruktúru a obsah individuálnej účtovnej závierky vrátane informácií v nej uvedených, ako aj to, či individuálna účtovná závierka zachytáva uskutočnené transakcie a udalosti spôsobom, ktorý vedie k ich vernému zobrazeniu.

S osobami poverenými správou a riadením komunikujeme okrem iného o plánovanom rozsahu a harmonograme auditu a o významných zisteniach auditu, vrátane všetkých významných nedostatkov internej kontroly, ktoré počas nášho auditu zistíme.

Osobám povereným správou a riadením tiež poskytujeme vyhlásenie o tom, že sme splnili príslušné požiadavky týkajúce sa nezávislosti, a komunikujeme s nimi o všetkých vzťahoch a iných skutočnostiach, pri ktorých sa možno opodstatnene domnievať, že majú vplyv na našu nezávislosť, ako aj o prípadných súvisiacich ochranných opatreniach.

Zo skutočností komunikovaných osobám povereným správou a riadením určíme tie, ktoré mali najväčší význam pri audite individuálnej účtovnej závierky bežného obdobia, a preto sú kľúčovými záležitosťami auditu. Tieto záležitosti opíšeme v našej správe audítora, ak zákon alebo iný právny predpis ich zverejnenie nevyklučuje, alebo ak v mimoriadne zriedkavých prípadoch nerozhodneme, že určitá záležitosť by sa v našej správe uviesť nemala, pretože možno odôvodnene očakávať, že nepriaznivé dôsledky jej uvedenia by prevážili nad verejným prospechom z jej uvedenia.

8. februára 2018  
Bratislava, Slovenská republika

Audítorská spoločnosť:  
KPMG Slovensko spol. s r. o.  
Licencia SKAU č. 96

Zodpovedný audítor:  
Ing. Petra Černáková  
Licencia UDVA č. 1120

## Správa k ďalším požiadavkám zákonov a iných právnych predpisov

### Správa k informáciám, ktoré sa uvádzajú vo výročnej správe

Štatutárny orgán je zodpovedný za informácie uvedené vo výročnej správe, zostavenej podľa požiadaviek zákona č. 431/2002 Z. z. o účtovníctve v znení neskorších predpisov („zákon o účtovníctve“). Naš vyššie uvedený názor na účtovnú závierku sa nevzťahuje na iné informácie vo výročnej správe.

V súvislosti s auditom účtovnej závierky je našou zodpovednosťou oboznámenie sa s informáciami uvedenými vo výročnej správe a posúdenie, či tieto iné informácie nie sú vo významnom nesúlade s auditovanou účtovnou závierkou alebo našimi poznatkami, ktoré sme získali počas auditu účtovnej závierky, alebo sa inak zdajú byť významne nesprávne.

Posúdili sme, či výročná správa Spoločnosti obsahuje informácie, ktorých uvedenie vyžaduje zákon o účtovníctve.

Na základe prác vykonaných počas auditu účtovnej závierky, podľa nášho názoru:

- informácie uvedené vo výročnej správe zostavenej za rok 2017 sú v súlade s účtovnou závierkou za daný rok,
- výročná správa obsahuje informácie podľa zákona o účtovníctve.

Okrem toho, na základe našich poznatkov o Spoločnosti a situácii v nej, ktoré sme získali počas auditu účtovnej závierky, sme povinní uviesť, či sme zistili významné nesprávnosti vo výročnej správe, ktorú sme obdržali pred dátumom vydania tejto správy audítora. V tejto súvislosti neexistujú zistenia, ktoré by sme mali uviesť.

27. februára 2018  
Bratislava, Slovenská republika



Audítorská spoločnosť:  
KPMG Slovensko spol. s r.o.  
Licencia SKAU č. 96



Zodpovedný audítor:  
Ing. Petra Černáková  
Licencia UDVA č. 1120

## **OBSAH**

<b>1.</b>	<b>Charakteristika spoločnosti</b>	<b>8</b>
<b>2.</b>	<b>Správa predstavenstva</b>	<b>11</b>
	<b>Prílohy</b>	<b>21</b>

Individuálna účtovná závierka a správa nezávislého audítora  
za rok končiaci 31.12.2017

## 1. Charakteristika spoločnosti

**Obchodné meno:** VÚB Asset Management, správ. spol., a.s.  
**Právna forma:** akciová spoločnosť  
**IČO:** 35 786 272  
**Obchodný register:** Okresný súd Bratislava I, oddiel: Sa, vložka číslo: 2416/B  
**Sídlo spoločnosti:** Mlynské Nivy 1, 820 04 Bratislava 24  
**Vznik spoločnosti:** 17. 4. 2000

### Predmet podnikania :

- vytváranie a spravovanie štandardných fondov a európskych štandardných fondov,
- vytváranie a spravovanie alternatívnych investičných fondov a zahraničných alternatívnych investičných fondov.

### Spravované podielové fondy k 31.12.2017:

- VÚB AM FOND BANKOVÝCH VKLADOV,  
otvorený podielový fond VÚB Asset Management, správ. spol., a.s.
- VÚB AM KONZERVATÍVNE PORTFÓLIO,  
otvorený podielový fond VÚB Asset Management, správ. spol., a.s.
- VÚB AM ACTIVE BOND FUND,  
otvorený podielový fond VÚB Asset Management, správ. spol., a.s.
- VÚB AM FLEXIBILNÝ KONZERVATÍVNY FOND,  
otvorený podielový fond VÚB Asset Management, správ. spol., a.s.
- VÚB AM MAGNIFICA EDÍCIA I,  
otvorený podielový fond VÚB Asset Management, správ. spol., a.s.
- VÚB AM MAGNIFICA EDÍCIA II,  
otvorený podielový fond VÚB Asset Management, správ. spol., a.s.
- VÚB AM MAGNIFICA EDÍCIA III,  
otvorený podielový fond VÚB Asset Management, správ. spol., a.s.
- VÚB AM EDÍCIA SVET,  
otvorený podielový fond VÚB Asset Management, správ. spol., a.s.
- VÚB AM ACTIVE MAGNIFICA,  
otvorený podielový fond VÚB Asset Management, správ. spol., a.s.
- VÚB AM FLEXIBLE MAGNIFICA FUND,  
otvorený podielový fond VÚB Asset Management, správ. spol., a.s.
- VÚB AM DLHOPISOVÝ KONVERGENTNÝ FOND,  
otvorený podielový fond VÚB Asset Management, správ. spol., a.s.



- VÚB AM DYNAMICKÉ PORTFÓLIO,  
otvorený podielový fond VÚB Asset Management, správ. spol., a.s.
- VÚB AM VYVÁŽENÝ RASTOVÝ FOND,  
otvorený podielový fond VÚB Asset Management, správ. spol., a.s.
- VÚB AM PRIVÁTNY EUROVÝ FOND,  
otvorený podielový fond VÚB Asset Management, správ. spol., a.s.

**Depozitár:** Všeobecná úverová banka, a. s.  
**Sídlo depozitára:** Mlynské Nivy 1, 829 90 Bratislava

**Akcionári :** 100% Eurizon Capital S.A.

VÚB AM je 100% akcionárom v 2 dcérskych spoločnostiach a to CIB IFM v Maďarsku a PBZ Invest v Chorvátsku. VÚB AM nemá organizačnú zložku v zahraničí.

**Dozorná rada:** Prof. Giorgio Di Giorgio - predseda  
Alexander Resch - člen  
Massimo Mazzini - člen  
Bruno Alfieri - člen  
Doc. Ing. Tomáš Výrost, PhD. - člen

**Predstavenstvo:** Marco Bus - predseda  
RNDr. Ing. Marian Matušovič, PhD. - člen a CEO  
Emiliano Laruccia - člen  
Claudio Marco Malinverno - člen  
Marco Canton – člen

## 2. Správa predstavenstva o činnosti spoločnosti a jej stave majetku v roku 2017

### Trhové prostredie v roku 2017

Celkovú situáciu na svetovom finančnom trhu môžeme počas roka 2017 charakterizovať ako veľmi dobrú. Celý rok sa vyznačoval bezinflačným, synchronizovaným globálnym zotavením ekonomiky. Či už na politickej scéne alebo na ekonomickom poli nevznikla žiadna významná udalosť, ktorá by negatívne ovplyvňovala vývoj trhového prostredia. Z politického hľadiska bol sledovaný volebný kalendár v Holandsku, vo Francúzsku a v Nemecku, pričom výsledok volieb v uvedených krajinách možno všeobecne považovať za pozitívny a teda bol investormi kladne prijatý. Vo Francúzsku bol zvolený nový prezident, ktorý síce nemá dlhoročné politické skúsenosti, avšak voličov si získal najmä plánovanými, dôležitými reformami v jednotlivých sektoroch hospodárstva. V Nemecku bola opätovne zvolená za kancelárku Angela Merkelová, čo trhy prijali ako kontinuitu smerovania v politickej a v ekonomickej oblasti. Dôležitou udalosťou boli taktiež rokovania medzi Veľkou Britániou a Európskou úniou o odchode krajiny z uvedeného spoločenstva. Tieto bilaterálne rokovania si však trhy príliš nevšímali a teda výrazne neovplyvňovali vývoj jednotlivých tried aktív.

Pozitívny vývoj na finančnom trhu ťažil z veľmi slušného ekonomického rastu či už v Európe alebo v USA. Svetová ekonomika rástla najrýchlejšie za ostatných 7 rokov. Viaceré ekonomické parametre ako napr. rast HDP, miera nezamestnanosti, finančné indikátory atď. vykazovali pozitívne výsledky a teda boli motorom rastu najmä na akciových trhoch. Kvartálne výsledky ziskovosti korporátneho sektora skončili na veľmi slušnej úrovni.

V USA sa sústredila pozornosť počas celého roka na avizovanú daňovú reformu zo strany prezidenta Donalda Trumpa. Jej schválenie neprebiehalo ľahko, avšak koncom roka sa podarilo túto, za posledných 30 rokov najväčšiu reformu nakoniec schváliť. Najvýraznejšiu zmenu predstavuje zníženie korporátnych daní z 35% na 21%, pričom výsledná sadzba má byť v platnosti trvalo. Všeobecne sa očakáva, že táto daňová reforma prinesie ďalší ekonomický rast prostredníctvom vyšších investícií, miezd a taktiež zamestnanosti. Schválenie uvedenej daňovej reformy prijal finančný trh pozitívne.

Ekonomickú situáciu v rozvíjajúcich sa krajinách môžeme charakterizovať ako stabilizovanú. Podporným faktorom bol pozitívny vývoj cien ropy, od ktorej sú uvedené krajiny vo veľkej miere závislé.

Centrálne banky a ich aktivity v oblasti menovej politiky boli pod drobnohľadom celého spektra finančného trhu. Svojimi opatreniami určovali smer vývoja viacerých finančných nástrojov. Európska centrálna banka (ECB) pokračovala v mimoriadne uvoľnenej monetárnej politike. Úrokové sadzby zostali počas celého roka na nezmenenej úrovni. Ku koncu roka bola úroková sadzba pre hlavné refinančné operácie vo výške 0% p.a., pričom sadzba pre jednodňové sterilizačné operácie predstavovala -0,40% p.a. ECB pokračovala v priebehu minulého roka v realizácii tzv. QE (kvantitatívne uvoľňovanie). Ide o program nákupu dlhopisov do svojho portfólia. Cieľom uvoľnenej menovej politiky bolo zvýšenie dlhodobu nízkej inflácie k cieľovej úrovni 2% a taktiež podpora ekonomického rastu.

Americká centrálna banka (FED) realizovala zmeny vo svojej menovej politike. Pristúpila k trom zvýšeniam úrokových sadzieb, vždy o 0,25%. Úrokové sadzby sa tak zvýšili z úrovne 0,75% p.a. začiatkom roka na 1,5% p.a. ku koncu roka 2017. Tieto zvýšenia boli trhom predikované a teda nespôsobili žiadne významné reakcie na finančnom trhu.

Minulý rok priniesol nadpriemerné výnosy pri väčšine rizikových aktív. Išlo najmä o akcie, dlhopisy rozvíjajúcich sa krajín a komodity. Volatilita sa však počas roka pohybovala na historicky najnižších úrovniach. Širokospektrálny americký index S&P 500 sa zhodnotil o takmer 20%, pričom sa dostal na svoje historické maximum. Uvoľnená menová politika znamenala rast väčšiny hlavných svetových dlhopisových indexov, hlavne dlhopisov rozvíjajúcich sa krajín a korporátnych dlhopisov. Jednou z mála tried aktív, ktoré nepriniesli investorom kladné zhodnotenie boli nemecké dlhopisy. Rast svetovej ekonomiky znamenal taktiež nárast cien priemyselných kovov, pričom ropa Brent vzrástla o cca 14%. Čo sa týka devízových trhov, americký dolár oslabil voči košu hlavných svetových mien. Voči euru klesol americký dolár o 14%.

Všetky uvedené skutočnosti ovplyvnili výkonnosť podielových fondov spravovaných správcovskou spoločnosťou VÚB Asset Management, správ. spol., a.s. (ďalej aj ako „VÚB AM“).

### **Trhový scenár pre rok 2018**

V roku 2018 by sme mali byť svedkami ďalšieho relatívne slušného ekonomického rastu. Naďalej by mal pokračovať globálny ekonomický scenár, ktorý sme videli v predchádzajúcom roku. Znamenalo by to deviaty rok nepretržitého rastu v USA. Dôležité bude taktiež sledovať ďalšie kroky prezidenta USA, ktorý sľubuje viaceré opatrenia na podporu domácej ekonomiky, ako napr. fiškálnou expanziou.

Podľa prognózy OECD svetová ekonomika porastie najviac od roku 2011. Zodpovedá tomu aj súčasný stav, keď je evidovaný najnižší počet krajín vo svete nachádzajúci sa v recesii. Pozitívny celkový výhľad na akciové trhy podporuje synchronizovaný ekonomický rast a rast ziskovosti firiem vo väčšine hlavných investičných regiónoch. Za pozitívne je potrebné považovať relatívne dobrú situáciu v rozvíjajúcich sa krajinách, ktorú podporujú nízke valuácie, veľmi dobrá globálna makroekonomická situácia a rast cien komodít. Na druhej strane z dôvodu dlhodobu nízkej volatility na finančnom trhu je potrebné počítať taktiež so scenárom zdravej korekcie na akciových trhoch.

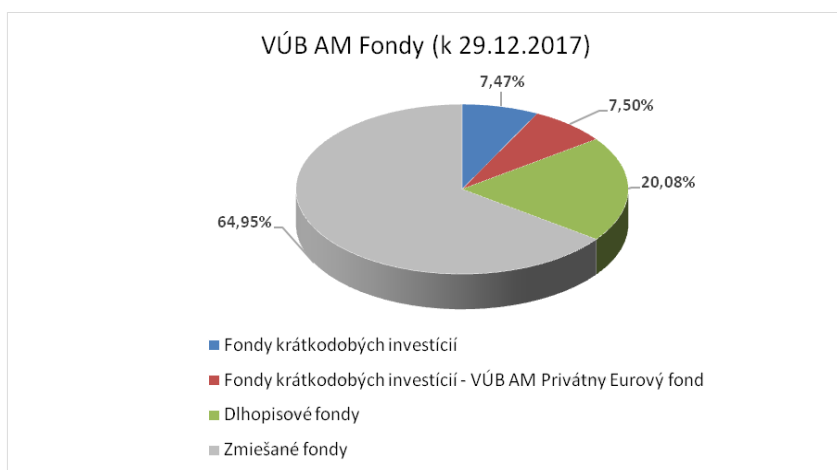
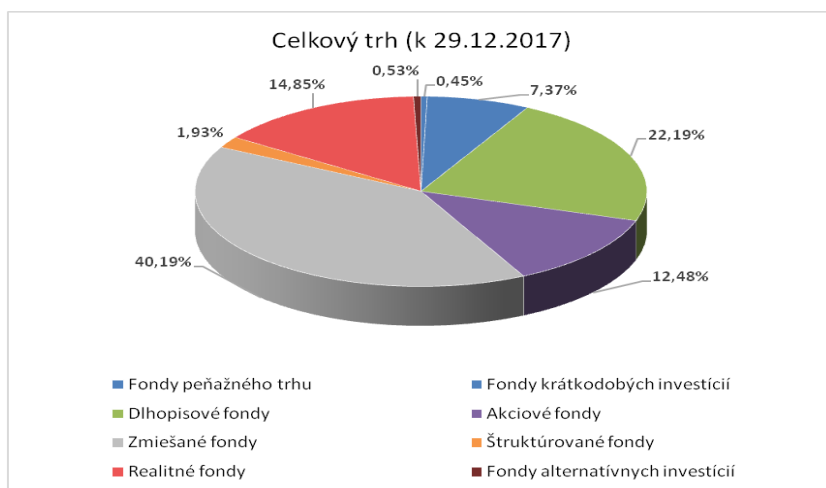
Pozornosť bude upriamená na centrálné banky. Celkovo by hlavné centrálné banky mali pokračovať v opatrnom prístupe v realizácii menovej politiky. ECB bude pravdepodobne od začiatku roka postupne utlmať program kvantitatívneho uvoľňovania. Jeho realizácia je zatiaľ naplánovaná v objeme 30mld. EUR mesačne do septembra 2018. Jeho prípadné ďalšie predĺženie budú ovplyvňovať viaceré faktory (výška inflácie, stav ekonomiky atď.). Vo vedení americkej centrálnej banky príde vo februári 2018 k zmene, keď Janet Yellenová nahradí Jerome Powell. Pravdepodobne bude zachovaná kontinuita menovej politiky, keďže Jerome Powell zastáva podobné názory ako odchádzajúca prvá žena na čele FED-u. V roku 2018 sa všeobecne očakáva, že príde k trom zvýšeniam úrokových sadzieb v USA a to na úroveň 2,00% až 2,25% koncom roka.

Z politického hľadiska budú sledované voľby, ktoré sa uskutočnia vo viacerých krajinách, ako napr. Taliansko, Rusko, Mexiko, Brazília. Taktiež bude dôležité, ako sa skončia rokovania o budúcej vládnej koalícii v Nemecku. Medzi riziká pre európsku ekonomiku patria možné komplikácie v rokovaníach o Brexite.

## Trh kolektívneho investovania na Slovensku

Na základe údajov zverejnených Slovenskou asociáciou správcovských spoločností (SASS) k 29.12.2017 predstavovala čistá hodnota aktív v podielových fondoch, fondoch inštitucionálnych investorov a v riadených portfóliách sumu 9 060,5 mil. EUR, čo znamená nárast o 13,83% oproti koncu roka 2016. Z celkového objemu pod správou predstavovali otvorené podielové fondy objem 8 310,2 mil. EUR.

Najvyšší trhoví podiel zaznamenali medzi investormi obľúbené zmiešané fondy (40,19%). Nasledovali dlhopisové fondy (22,19%) a realitné fondy (14,85%). Štvrtý najvyšší trhoví podiel predstavovali akciové fondy (12,48%). Fondy krátkodobých investícií sa podieľali na trhu vo výške 7,37%.



Zdroj : SASS; údaje k 29.12.2017

Z pohľadu objemu investícií klientov do podielových fondov možno rok 2017 charakterizovať ako úspešný. Celkový objem čistých predajov predstavoval 703,5 mil. EUR. Najvyšší objem bol zaznamenaný v kategórii zmiešaných fondov (+581,6 mil. EUR). Nasledovali realitné fondy (173,2 mil. EUR) a akciové fondy (62,2 mil. EUR). Kategórie konzervatívnejších produktov zaznamenali záporné čisté predaje a to nasledovne : fondy krátkodobých investícií (-88,8 mil. EUR), dlhopisové fondy (- 15,4 mil. EUR). Záporné čisté predaje pri uvedených fondoch boli spôsobené nízkym potenciálom ich výkonnosti.

## Postavenie spoločnosti VÚB Asset Management, správ. spol., a.s. na slovenskom trhu kolektívneho investovania.

Berúc do úvahy trhovú podiel, poradie prvých troch správcovských spoločností sa v roku 2017 oproti predošlému roku nezmenilo. Správcovská spoločnosť VÚB AM si s podielom na trhu 20,9% udržala druhé miesto, pričom spravovala majetok vo výške 1 737,81 mil. EUR (koniec roka 2017). Predstavuje to 10,6% nárast spravovaného majetku oproti koncu roka 2016.

Na základe predchádzajúceho súhlasu Národnej banky Slovenska udeleného rozhodnutím č. z: 100-000-012-263 k č. sp. NBS1-000-002-920, zo dňa 13. decembra 2016, ktoré nadobudlo právoplatnosť dňa 3.1.2017 bol do podielového fondu VÚB AM KONZERVATÍVNE PORTFÓLIO, otvorený podielový fond VÚB Asset Management, správ. spol., a.s. k 16.3.2017 zlúčený štandardný podielový fond VÚB AM EUROVÝ FOND, otvorený podielový fond VÚB Asset Management, správ. spol., a.s.

Spoločnosť	AUM 31/12/16 (mil. EUR)	AUM 31/12/17 (mil. EUR)	AUM zmena YTD	Trhový podiel 31/12/16	Trhový podiel 31/12/2017	Trhový podiel zmena YTD	Duplikácie 31/12/17 (EUR mln.)
TAM (Reiffeisen)	1 934,36	2 031,44	5,0%	26,63%	24,45%	-2,18%	187,81
<b>VÚB AM (ISP)</b>	<b>1 571,57</b>	<b>1 737,81</b>	<b>10,6%</b>	<b>21,63%</b>	<b>20,91%</b>	<b>-0,72%</b>	<b>102,93</b>
AM SLSP (Erste)	1 130,60	1 254,89	11,0%	15,56%	15,10%	-0,46%	116,10
PP	905,49	1 117,66	23,4%	12,46%	13,45%	0,99%	27,68
KBC	368,86	360,61	-2,2%	5,08%	4,34%	-0,74%	0,18
Pioneer	420,72	553,48	31,6%	5,79%	6,66%	0,87%	0,00
IAD Investments	292,84	354,62	21,1%	4,03%	4,27%	0,24%	11,36
ESPA (Erste)	207,97	283,71	36,4%	2,86%	3,41%	0,55%	186,93
AXA	167,82	198,08	18,0%	2,31%	2,38%	0,07%	0,00
Ostatní	264,71	417,94	57,9%	3,64%	5,03%	1,39%	1,90
<b>Trh spolu</b>	<b>7 264,94</b>	<b>8 310,23</b>	<b>14,4%</b>	<b>100%</b>	<b>100%</b>		<b>637,3</b>

Zdroj : SASS; údaje k 29.12.2017

TOP 10 fondov na Slovensku	Čistý predaj 2017 (EUR)
TAM - Private Growth	114 616 071
SPORO Aktívne portfólio, o.p.f.	99 721 990
<b>VÚB AM - Edícia Svet</b>	<b>76 375 503</b>
<b>VÚB AM - Magnífica Edícia III</b>	<b>76 216 121</b>
TAM - Private Growth 1	57 475 434
PP - Office real estate fund o.p.f.	55 618 711
<b>VÚB AM - Dynamické portfólio</b>	<b>54 323 341</b>
TAM - Dynamický dlhopisový fond	54 283 614
J&T BOND EUR zmiešaný o.p.f.	44 272 601
IAD - Prvý realitný fond	36 642 084

Zdroj : SASS; údaje k 29.12.2017

## Otvorené podielové fondy VÚB AM a podpora predaja

Ku koncu roka naša spoločnosť spravovala 14 otvorených podielových fondov, z ktorých jeden bol určený pre klientov privátneho bankovníctva VÚB Banky. Medzi fondy krátkodobých investícií patrí VÚB AM Fond Bankových Vkladov (FBV) a VÚB AM Privátny Eurový fond (PPF), pričom prvý z nich je určený pre retailových klientov a druhý

je určený pre privátnych klientov. V kategórii dlhopisových fondov sú zastúpené VÚB AM Active Bond fund (ABF) a VÚB AM Dlhopisový Konvergentný fond (DKG). Desať fondov je z kategórie zmiešaných fondov, pričom sú určené retailovému segmentu. Ide o VÚB AM Vyvážený Rastový fond (VRF), VÚB AM Konzervatívne Portfólio (KOP), VÚB AM Dynamické Portfólio (DOP), VÚB AM Flexible Magnifica fund (FMG), VÚB AM Active Magnifica (AMG), VÚB AM Flexibilný Konzervatívny fond (FLK), VÚB AM Magnifica Edícia I (ME1), VÚB AM Magnifica Edícia II (ME2), VÚB AM Magnifica Edícia III (ME3) a VÚB AM Edícia Svet (ESV).

Podrobnejšie informácie k jednotlivým podielovým fondom vrátane všetkých zákonom stanovených dokumentov sú uvedené na [www.vubam.sk](http://www.vubam.sk)

V priebehu roka 2017 rozšírila spoločnosť VÚB AM produktovú paletu o dva vyššie uvedené fondy a to VÚB AM Magnifica Edícia III a VÚB AM Edícia Svet. Suma investícií klientov do VÚB AM Magnifica Edícia III predstavovala objem 75,2 mil. EUR a do VÚB AM Edícia Svet objem 76,4 mil. EUR.

Spoločnosť VÚB AM sa zamerala taktiež na podporu predaja sporenia do fondov. Ku koncu roka sme prekonalí hranicu 100 000 sporiacich schém. Celkový počet klientov vo VÚB AM fondoch sa priblížil k počtu 150 000.

Spoločnosť VÚB AM dosiahla ku koncu roka 2017 zisk vo výške 5,49 mil. EUR, pričom pomer nákladov k výnosom dosiahol úroveň 52%. Pomer prevádzkových nákladov k priemernému majetku pod správou predstavoval 15,2 bázičkových bodov. Podrobnejšie informácie k jednotlivým finančným ukazovateľom sú uvedené v prílohe.

Z dôvodu pripravovanej vnútornej reorganizácie v rámci skupiny Intesa San Paolo, bude 100% podiel na spoločnosti držaný spoločnosťou Eurizon Capital S.A. odkúpený spoločnosťou Eurizon Capital SGR S.p.A.. Reorganizácia by mala byť dokončená do júna 2018.

Stav zamestnancov spoločnosti k 31.12.2017 predstavoval 25.

## CIB Investment Fund Management Ltd. (Maďarsko)

Z hľadiska rastu bol rok 2017 pre CIB Investment Fund Management Ltd. úspešný. Spoločnosť dokázala posilniť svoje šieste miesto na trhu a zvýšila trhovú podiel o 27 základných bodov. Hodnota aktív 1 324,65 mil. EUR, ktoré boli k 31. decembru 2016 v správe spoločnosti CIB Investment Fund Management Ltd. (ďalej len „CIBIFMCo“) v investičných fondoch, sa do 31. decembra 2017 zvýšila na 1 457,95 mil. EUR 2017, čo predstavuje nárast o viac ako 10 %.

Celkovo maďarský trh podielových fondov odrážal slabšiu výkonnosť, než ktorú bolo možné pozorovať v CIBIFMCo, keď 18 660,51 mil. EUR v správe majetku na začiatku roka vzrástlo na 19 780,26 mil. EUR ku koncu decembra 2017, čo predstavuje nárast o 6 %.

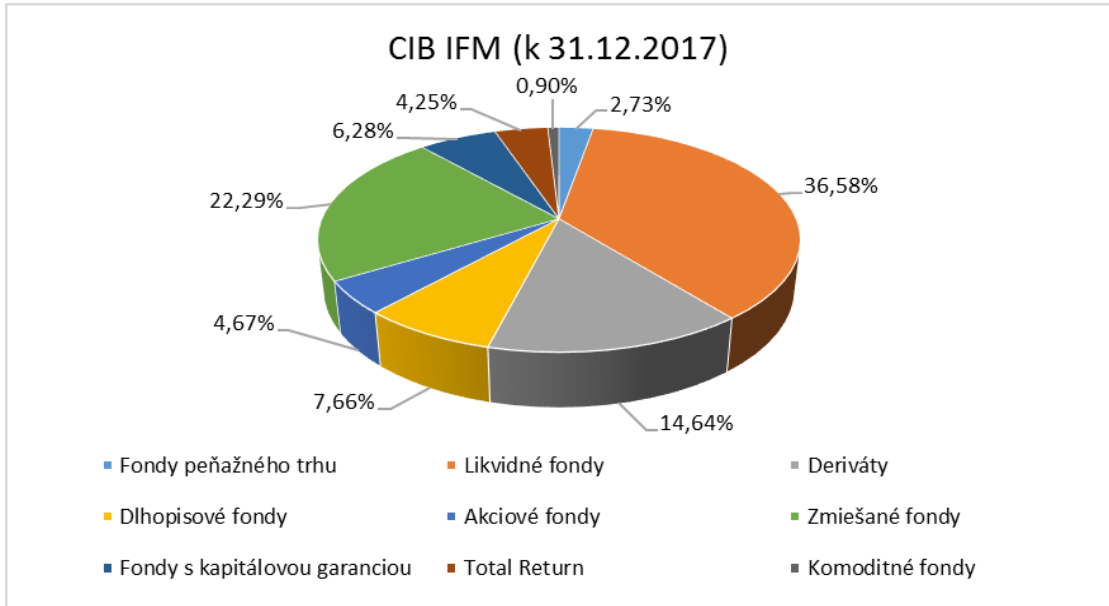
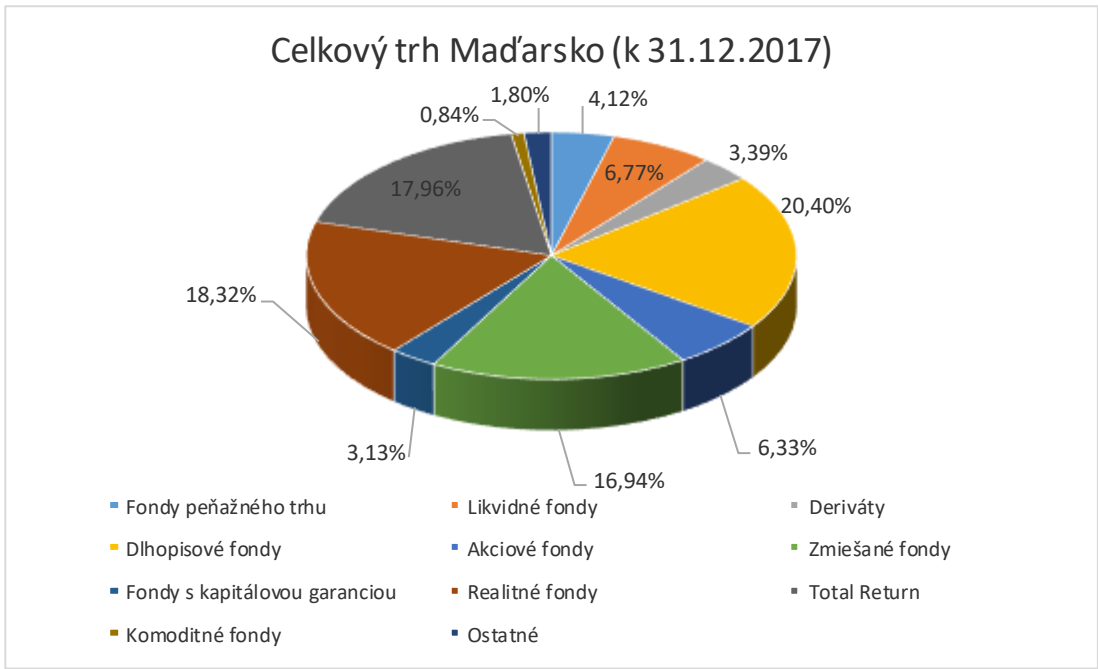
Spoločnosť		AuM (EUR mil)		Δ AuM		Trhový podiel (%)		
31/12/2016	31/12/2017	31/12/2016	31/12/2017	EUR mln	%	31/12/2016	31/12/2017	Δ (%)
OTP	OTP	3 706,24	3 804,55	98,30	2,65%	19,86%	19,23%	-0,63%
ERSTE	ERSTE	2 993,40	3 080,87	87,47	2,92%	16,04%	15,58%	-0,47%
K&H	K&H	2 598,24	2 560,60	-37,65	-1,45%	13,92%	12,95%	-0,98%
CONCORDE	HOLD	1 584,22	1 616,00	31,79	2,01%	8,49%	8,17%	-0,32%
BB	BB	1 538,36	1 605,75	67,39	4,38%	8,24%	8,12%	-0,13%
<b>CIB</b>	<b>CIB</b>	<b>1 324,65</b>	<b>1 457,95</b>	<b>133,29</b>	<b>10,06%</b>	<b>7,10%</b>	<b>7,37%</b>	<b>0,27%</b>
AEGON	OTP Real Estate	870,03	1 161,18	382,47	49,12%	4,66%	5,87%	1,70%
MKB	AEGON	812,71	962,12	92,09	10,58%	4,36%	4,86%	0,20%
OTP Real Estate	MKB	778,71	953,87	141,16	17,37%	4,17%	4,82%	0,47%
Díófa	Díófa	639,77	819,97	180,20	28,17%	3,43%	4,15%	0,72%
<b>Trh spolu (EUR mil.)</b>		<b>18 660,51</b>	<b>19 780,26</b>					

Zdroj: Maďarská asociácia fondov; k 31/12/2017

Začiatkom roka paleta investičných produktov pozostávala z 39 retailových a 2 privátnych investičných fondov a ku koncu roka vzrástla o 10 novo-otvorených a znížila sa o 4 retailové a 2 privátne investičné fondy.

Z hľadiska triedy aktív CIBIFMCo má veľkú ponuku v kategórii likvidných fondov a taktiež lepšiu ponuku ako trh v kategórii kapitálovo zaistených fondov.





Zdroj: Maďarská asociácia fondov; k 31/12/2017

V dôsledku uvedených procesov CIBIFMCo vytvorila čistý zisk vo výške 2,4 mil. EUR, ktorý je 14% väčší, než bol plán. Efektívnosť CIBIFMCo zostala na výbornej úrovni s pomerom nákladov k výnosom 38%, čo je o 1% viac v porovnaní s plánom. Pomer prevádzkových nákladov k priemernému majetku pod správou predstavoval 11,5 základných bodov, čo sa takmer rovná plánu (+0,7 základných bodov).

## PBZ Invest (Chorvátsko)

V roku 2017 sa chorvátsky trh zvýšil o 22 mil. EUR (+0,91 %). PBZ Invest UCITS zaznamenala pokles o 40 mil. EUR z hľadiska majetku vo fondoch ku koncu roka 2017 (-6,88 %) a stala sa treťou najväčšou správcovskou spoločnosťou v Chorvátsku v správe majetku v UCITS fondoch.

Počas roku 2017 bola PBZ Invest druhou resp. treťou spoločnosťou na chorvátskom trhu, aj keď spravovaný majetok zaznamenal pokles počas roka. Trhový podiel klesol o 1,85 % za rok hlavne následkom straty správy majetku peňažných fondov.

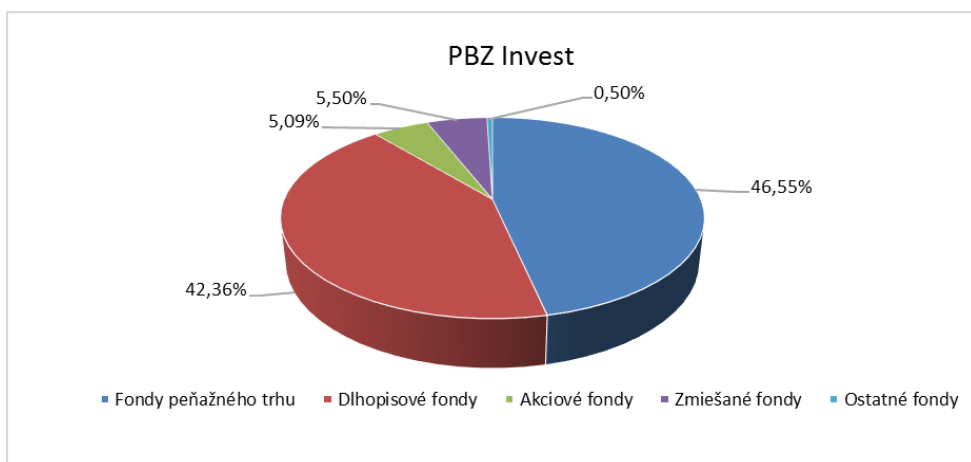
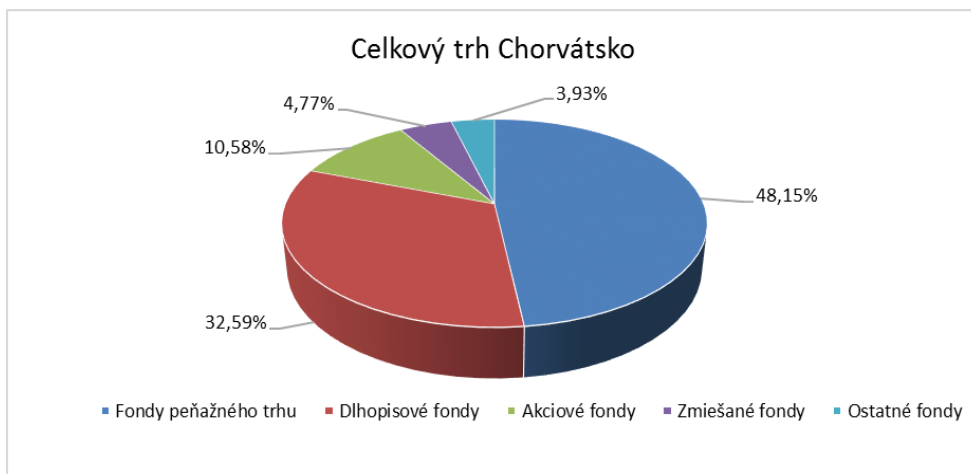
Spoločnosť	AUM		AUM zmena YTD	Trhový podiel		Trhový podiel zmena YTD
	31/12/16 (mil. EUR)	31/12/17 (mil. EUR)		31/12/16 (%)	31/12/17 (%)	
<b>PBZ Invest</b>	<b>584,20</b>	<b>544,00</b>	<b>-6,88%</b>	<b>23,94%</b>	<b>22,09%</b>	<b>-1,85%</b>
ZB Invest	621,50	604,90	-2,67%	25,47%	24,57%	-0,90%
Erste Invest	539,20	580,10	7,59%	22,10%	23,56%	1,46%
RBA Invest	221,20	194,30	-12,18%	9,07%	7,89%	-1,18%
HPB Invest	102,30	108,50	5,99%	4,19%	4,41%	0,21%
OTP Unvest	101,10	119,20	17,87%	4,14%	4,84%	0,70%
Intercapital AM	88,5	175,1	97,78%	3,63%	7,11%	3,48%
Other	182,0	136,2	-25,17%	7,46%	5,53%	-1,93%
<b>Trh spolu</b>	<b>2 440,00</b>	<b>2 462,00</b>	<b>0,91%</b>	<b>100,00%</b>	<b>100,00%</b>	

Zdroj: Chorvátska agentúra pre dohľad nad finančnými službami (HANFA – CFSSA); k 31. decembru 2017

Spoločnosť spravuje 12 podielových fondov a riadených portfólií. V roku 2017 PBZ Invest otvorila jeden „multi asset“ UCITS fond fondov, PBZ International Multi Asset fond, denominovaný v EUR. U riadených portfólií došlo k výraznému nárastu správy majetku o 9,2 mil. EUR.

K najlepšie predávaným fondom v roku 2017 patrili PBZ Novcani fond (286 mil. EUR alebo 55,96 % celkového hrubého predaja), PBZ dlhopisový fond (74 mil. EUR alebo 14,57 %) a PBZ Conservative 10 fond (60 mil. EUR alebo 11,83 %). Najlepšie predávaný fond (z pohľadu čistých predajov) v roku 2017 bol PBZ Conservative 10 fond (+45 mil. EUR). U všetkých fondov (okrem peňažných) sa v roku 2017 dosiahol kladný čistý predaj (s výnimkou 2 fondov so splatnosťou, ktoré zaznamenali -191 tis. EUR). Celkový počet klientov vo fondoch spoločnosti sa znížil o 296 (-0,41 %), na 71 870. Na konci roka 2017 retailoví klienti predstavujú 99,67 % celkového počtu klientov.

Z hľadiska mixu aktív na chorvátskom trhu na konci novembra 2017 spravovala spoločnosť PBZ Invest 46,55 % majetku v peňažných fondoch (-1,60 % pod úrovňou trhu), 42,36 % v dlhopisových fondoch (9,77 % nad úrovňou trhu), 5,50 % v akciových fondoch (-5,08 % pod úrovňou trhu), 5,09 % v zmiešanom fonde a 0,50 % v inom – flexibilnom fonde.



Zdroj: Chorvátska agentúra pre dohľad nad finančnými službami (HANFA – CFSSA); k 30. November 2017

K fondom s najlepšou výkonnosťou patrili PBZ Conservative 10 fond (+4,87 %), PBZ Bond fund (+3,87 %) a PBZ Flexible 30 fond (+3,21%).

Podľa Medzinárodných štandardov finančného výkazníctva, ktoré prijala EÚ, spoločnosť PBZ Invest zaznamenala v roku 2017 čistý zisk 0,36 mil. EUR.

## Hlavné ciele HUB-u pre rok 2018

- Pokračovať v spolupráci, koordinácii a zdieľaní know-how v spoločných projektoch medzi Eurizon Capital, Intesa Sanpaolo Bank a VUB Banky v oblasti optimalizácie procesov a inovácii v oblasti produktového portfólia a služieb pre klientov
- Zamerať sa na implementáciu nového servisného modelu investičného poradenstva so zameraním na affluentný segment a Privátne bankovníctvo
- Podpora sporenia do fondov a to marketingovou činnosťou a ďalšími aktivitami zameranými na podporu predaja
- Zamerať sa na neustále zvyšovanie kvality predaja a to primárne tréningami, školeniami a workshopmi pre obchodnú sieť taktiež prostredníctvom nového konceptu „VÚB AM Akadémie“

Predstavenstvo predloží nasledujúci návrh na rozdelenie hospodárskeho výsledku za rok 2017 na valnom zhromaždení:

*v tisícoch eur*

Výplata dividendy akcionárom  
Prídel do Zákonného rezervného fondu  
Prídel do nerozdeleného zisku

2017

5 494

5 494

## **Prílohy**

**Individuálna účtovná zvierka a správa nezávislého audítora za rok končiaci  
31. decembra 2017**



**Individuálna účtovná zvierka zostavená podľa  
Medzinárodných štandardov finančného výkazníctva  
v znení prijatom Európskou úniou  
a Správa nezávislého audítora  
za rok, ktorý sa skončil 31. decembra 2017**

## Obsah

Správa nezávislého audítora	3
Individuálny výkaz o finančnej situácii	8
Individuálny výkaz ziskov a strát a ostatných súčastí komplexného výsledku	9
Individuálny výkaz zmien vlastného imania	10
Individuálny výkaz o peňažných tokoch	11
Poznámky individuálnej účtovnej zavierky	12

## Správa nezávislého audítora

Akcionárovi, dozornej rade a predstavenstvu spoločnosti VÚB Asset Management, správ. spol., a. s.:

### Správa z auditu účtovnej závierky

#### Názor

Uskutočnili sme audit individuálnej účtovnej závierky spoločnosti VÚB Asset Management, správ. spol., a. s. („Spoločnosť“), ktorá obsahuje individuálny výkaz o finančnej situácii k 31. decembru 2017, individuálne výkazy ziskov a strát a ostatných súčastí komplexného výsledku\*, zmien vlastného imania a peňažných tokov za rok končiaci sa k uvedenému dátumu, a poznámky individuálnej účtovnej závierky, ktoré obsahujú súhrn významných účtovných zásad a účtovných metód.

Podľa nášho názoru, priložená individuálna účtovná závierka poskytuje pravdivý a verný obraz finančnej situácie Spoločnosti k 31. decembru 2017, výsledku jej hospodárenia a peňažných tokov za rok končiaci sa k uvedenému dátumu podľa Medzinárodných štandardov finančného výkazníctva v znení prijatom Európskou úniou.

#### Základ pre názor

Audit sme vykonali podľa medzinárodných auditorských štandardov (International Standards on Auditing, ISA). Naša zodpovednosť podľa týchto štandardov je uvedená v odseku Zodpovednosť audítora za audit individuálnej účtovnej závierky. Od Spoločnosti sme nezávislí podľa ustanovení zákona č. 423/2015 Z. z. o štatutárnom audite a o zmene a doplnení zákona č. 431/2002 Z. z. o účtovníctve v znení neskorších predpisov („zákon o štatutárnom audite“) týkajúcich sa etiky, vrátane Etického kódexu audítora, relevantných pre náš audit účtovnej závierky a splnili sme aj ostatné požiadavky týchto ustanovení týkajúcich sa etiky. Sme presvedčení, že auditorské dôkazy, ktoré sme získali, poskytujú dostatočný a vhodný základ pre náš názor.

#### Kľúčové záležitosti auditu

Kľúčové záležitosti auditu sú záležitosti, ktoré sú podľa nášho odborného posúdenia v našom audite účtovnej závierky za bežné obdobie najzávažnejšie. Týmito záležitosťami sme sa zaoberali v súvislosti s auditom individuálnej účtovnej závierky ako celku a pri formulovaní nášho názoru na ňu, ale neposkytujeme na nich samostatný názor.

---

#### Výnosy z poplatkov a provízií

*Hodnota výnosov z poplatkov a provízií za rok, ktorý sa skončil 31. decembra 2017: 17 419 tisíc EUR (31. december 2016: 14 815 tisíc EUR).*

*Vid' poznámka 2.18 (Poplatky a provízie) a poznámka 16. (Výnosy z poplatkov a provízií) poznámok účtovnej závierky.*

---

Kľúčová záležitosť auditu	Naša reakcia
Výnosy z poplatkov a provízií predstavujú podstatnú časť výnosov Spoločnosti za rok, ktorý sa skončil 31. decembra 2017.	Naše auditorské procedúry zahŕňali okrem iných nasledovné:
Výnosy z poplatkov a provízií zahŕňajú poplatky za správu, poplatky za predaj	<ul style="list-style-type: none"><li>• Posúdenie a testovanie podoby, implementácie a účinnosti fungovania kľúčových interných kontrol súvisiacich</li></ul>



podielových listov, výstupné poplatky a ostatné poplatky a provízie. Poplatky za správu sú nadobudnuté od fondov pod správou Spoločnosti a sú časovo rozlíšené do obdobia, s ktorým časovo alebo vecne súvisia. Poplatky za predaj podielových listov a výstupné poplatky sú nadobudnuté od investorov v podielových fondoch a sú zaúčtované buď pri vydávaní alebo pri vyplácaní podielových listov.

Na túto oblasť sme sa zamerali z dôvodu vysokého denného objemu podkladových transakcií, ktoré vplývajú na výšku výnosov z poplatkov a provízií ako aj z dôvodu výšky týchto súm. Kľúčovou oblasťou nášho auditu bola aj integrita, kompletnosť a presnosť dát, ktoré vstupujú do výpočtu poplatkov.

s výpočtom a účtovaním výnosov z poplatkov a provízií.

- Posúdenie a testovanie podoby, implementácie a účinnosti fungovania interných kontrol súvisiacich s denným precenením čistej hodnoty majetku fondov pod správou Spoločnosti;
- Využitím našich vlastných IT špecialistov, posúdenie a testovanie podoby, implementácie a účinnosti fungovania kontrol súvisiacich s integritou IT systémov použitých na spracovanie výnosov z poplatkov a provízií, vrátane kontrol nad prístupovými právami do týchto systémov, dátami a riadením zmien v systémoch;
- Odsúhlasenie sadzieb poplatkov a súvisiacich vzorcov použitých Spoločnosťou pri výpočte poplatkov na štatúty fondov pod správou Spoločnosti;
- Nezávislé prepočítanie očakávanej hodnoty za rok, ktorý sa skončil 31. decembra 2017 pre:
  - poplatky za správu – na základe denných čistých hodnôt majetku vo fondoch pod správou Spoločnosti počas roka a sadzieb a vzorcov pre výpočet poplatkov odsúhlasených na štatúty fondov. Ako súčasť našej práce, s využitím vlastných špecialistov na oceňovanie, nezávislé ohodnotenie čistých hodnôt majetku v investičných portfóliách fondov porovnaním na nezávisle stanovené verejne dostupné kótované ceny a obdržanie potvrdzujúcich listov ohľadne investičných portfólií od správcov;
  - poplatky za predaj podielových listov – na základe objemu vydaných podielových listov, ktorý bol získaný zo systému nezávislého od účtovníctva a sadzieb a vzorcov pre výpočet poplatkov odsúhlasených na štatúty fondov;
  - výstupné poplatky – na základe objemu vyplatených podielových listov, ktorý bol získaný zo systému nezávislého od účtovníctva a sadzieb a vzorcov pre výpočet poplatkov odsúhlasených na štatúty fondov.

Porovnanie očakávanej hodnoty so zaúčtovanými výnosmi z poplatkov a provízií s objasnením všetkých významných rozdielov;

- Testovanie vzorky manuálnych vstupov vzťahujúcich sa k výnosom z poplatkov a provízií zaúčtovaných počas a po skončení účtovného obdobia do dátumu vydania našej správy, a odsúhlasenie detailov na súvisiacu podpornú dokumentáciu. Preskúvanie všetkých nezvyčajných transakcií a vzťahov;
- Posúdenie presnosti a kompletnosti informácií súvisiacich s vykazovaním výnosov zverejnených v poznámkach účtovnej závierky v súlade s požiadavkami relevantných štandardov finančného výkazníctva.

---

#### *Zodpovednosť predstavenstva a osôb poverených správou a riadením za individuálnu účtovnú závierku*

Predstavenstvo je zodpovedné za zostavenie tejto individuálnej účtovnej závierky tak, aby poskytovala pravdivý a verný obraz podľa Medzinárodných štandardov finančného výkazníctva v znení prijatom Európskou úniou a za tie interné kontroly, ktoré považuje za potrebné na zostavenie individuálnej účtovnej závierky, ktorá neobsahuje významné nesprávnosti, či už v dôsledku podvodu alebo chyby.

Pri zostavovaní individuálnej účtovnej závierky je predstavenstvo zodpovedné za zhodnotenie schopnosti Spoločnosti nepretržite pokračovať vo svojej činnosti, za opísanie skutočností týkajúcich sa nepretržitého pokračovania v činnosti, ak je to potrebné, a za použitie predpokladu nepretržitého pokračovania v činnosti v účtovníctve, ibaže by malo v úmysle Spoločnosť zlikvidovať alebo ukončiť jej činnosť, alebo by nemalo inú realistickú možnosť než tak urobiť.

Osoby poverené správou a riadením sú zodpovedné za dohľad nad procesom finančného výkazníctva Spoločnosti.

#### *Zodpovednosť audítora za audit individuálnej účtovnej závierky*

Našou zodpovednosťou je získať primerané uistenie, či individuálna účtovná závierka ako celok neobsahuje významné nesprávnosti, či už v dôsledku podvodu alebo chyby, a vydať správu audítora, vrátane názoru. Primerané uistenie je uistenie vysokého stupňa, ale nie je zárukou toho, že audit vykonaný podľa medzinárodných audítorských štandardov vždy odhalí významné nesprávnosti, ak také existujú. Nesprávnosti môžu vzniknúť v dôsledku podvodu alebo chyby a za významné sa považujú vtedy, ak by sa dalo odôvodnene očakávať, že jednotlivito alebo v súhrne by mohli ovplyvniť ekonomické rozhodnutia používateľov, uskutočnené na základe tejto individuálnej účtovnej závierky.

V rámci auditu uskutočneného podľa medzinárodných audítorských štandardov, počas celého auditu uplatňujeme odborný úsudok a zachovávame profesionálny skepticizmus. Okrem toho:

- Identifikujeme a posudzujeme riziká významnej nesprávnosti individuálnej účtovnej závierky, či už v dôsledku podvodu alebo chyby, navrhujeme a uskutočňujeme audítorské postupy reagujúce na tieto riziká a získavame audítorské dôkazy, ktoré sú dostatočné a vhodné na poskytnutie základu pre náš názor. Riziko neodhalenia významnej nesprávnosti v dôsledku podvodu je vyššie ako toto riziko v dôsledku chyby, pretože podvod môže



zahŕňať tajnú dohodu, falšovanie, úmyselné vynechanie, nepravdivé vyhlásenie alebo obídienie internej kontroly.

- Oboznamujeme sa s internými kontrolami relevantnými pre audit, aby sme mohli navrhnúť audítorské postupy vhodné za daných okolností, ale nie za účelom vyjadrenia názoru na efektívnosť interných kontrol Spoločnosti.
- Hodnotíme vhodnosť použitých účtovných zásad a účtovných metód a primeranosť účtovných odhadov a uvedenie s nimi súvisiacich informácií, uskutočnené predstavenstvom.
- Robíme záver o tom, či predstavenstvo vhodne v účtovníctve používa predpoklad nepretržitého pokračovania v činnosti a na základe získaných audítorských dôkazov záver o tom, či existuje významná neistota v súvislosti s udalosťami alebo okolnosťami, ktoré by mohli významne spochybníť schopnosť Spoločnosti nepretržite pokračovať v činnosti. Ak dospejeme k záveru, že významná neistota existuje, sme povinní upozorniť v našej správe audítora na súvisiace informácie uvedené v účtovnej závierke alebo, ak sú tieto informácie nedostatočné, modifikovať náš názor. Naše závery vychádzajú z audítorských dôkazov získaných do dátumu vydania našej správy audítora. Budúce udalosti alebo okolnosti však môžu spôsobiť, že Spoločnosť prestane pokračovať v nepretržitej činnosti.
- Hodnotíme celkovú prezentáciu, štruktúru a obsah individuálnej účtovnej závierky vrátane informácií v nej uvedených, ako aj to, či individuálna účtovná závierka zachytáva uskutočnené transakcie a udalosti spôsobom, ktorý vedie k ich vernému zobrazeniu.

S osobami poverenými správou a riadením komunikujeme okrem iného o plánovanom rozsahu a harmonograme auditu a o významných zisteniach auditu, vrátane všetkých významných nedostatkov internej kontroly, ktoré počas nášho auditu zistíme.

Osobám povereným správou a riadením tiež poskytujeme vyhlásenie o tom, že sme splnili príslušné požiadavky týkajúce sa nezávislosti, a komunikujeme s nimi o všetkých vzťahoch a iných skutočnostiach, pri ktorých sa možno opodstatnene domnievať, že majú vplyv na našu nezávislosť, ako aj o prípadných súvisiacich ochranných opatreniach.

Zo skutočností komunikovaných osobám povereným správou a riadením určíme tie, ktoré mali najväčší význam pri audite individuálnej účtovnej závierky bežného obdobia, a preto sú kľúčovými záležitosťami auditu. Tieto záležitosti opíšeme v našej správe audítora, ak zákon alebo iný právny predpis ich zverejnenie nevylučuje, alebo ak v mimoriadne zriedkavých prípadoch nerozhodneme, že určitá záležitosť by sa v našej správe uviesť nemala, pretože možno odôvodnene očakávať, že nepriaznivé dôsledky jej uvedenia by prevážili nad verejným prospechom z jej uvedenia.

## **Správa k ďalším požiadavkám zákonov a iných právnych predpisov**

### ***Správa k informáciám, ktoré sa uvádzajú vo výročnej správe***

Predstavenstvo je zodpovedné za informácie uvedené vo výročnej správe, zostavenej podľa požiadaviek zákona č. 431/2002 Z. z. o účtovníctve v znení neskorších predpisov („zákon o účtovníctve“). Náš vyššie uvedený názor na individuálnu účtovnú závierku sa nevzťahuje na iné informácie vo výročnej správe.

V súvislosti s auditom individuálnej účtovnej závierky je našou zodpovednosťou oboznámenie sa s informáciami uvedenými vo výročnej správe a posúdenie, či tieto iné informácie nie sú vo významnom nesúlade s auditovanou individuálnou účtovnou závierkou alebo našimi poznatkami, ktoré sme získali počas auditu individuálnej účtovnej závierky, alebo sa inak zdajú byť významne nesprávne.

Výročnú správu sme ku dňu vydania správy audítora z auditu individuálnej účtovnej závierky nemali k dispozícii.

Keď získame výročnú správu, posúdime, či výročná správa Spoločnosti obsahuje informácie, ktorých uvedenie vyžaduje zákon o účtovníctve, a na základe prác vykonaných počas auditu individuálnej účtovnej závierky vyjadríme názor, či:

- informácie uvedené vo výročnej správe zostavenej za rok 2017 sú v súlade s individuálnou účtovnou závierkou za daný rok,
- výročná správa obsahuje informácie podľa zákona o účtovníctve.

Okrem toho uvedieme, či sme zistili významné nesprávnosti vo výročnej správe na základe našich poznatkov o Spoločnosti a situácii v nej, ktoré sme získali počas auditu individuálnej účtovnej závierky.

**Ďalšie požiadavky na obsah správy audítora v zmysle Nariadenia Európskeho parlamentu a Rady (EÚ) č. 537/2014 zo 16. apríla 2014 o osobitných požiadavkách týkajúcich sa štatutárneho auditu subjektov verejného záujmu**

*Vymenovanie a schválenie audítora*

Za štatutárneho audítora sme boli vymenovaní predstavenstvom Spoločnosti 20. apríla 2017 na základe nášho schválenia valným zhromaždením Spoločnosti 7. marca 2017. Celkové neprerušené obdobie našej zákazky, vrátane predchádzajúcich obnovení zákazky (predĺžení obdobia, na ktoré sme boli pôvodne vymenovaní) a našich opätovných vymenovaní za štatutárnych audítorov, predstavuje šesť rokov.

*Konzistentnosť s dodatočnou správou pre výbor pre audit*

Náš názor audítora vyjadrený v tejto správe je konzistentný s dodatočnou správou vypracovanou pre dozornú radu Spoločnosti, ktorá vystupuje vo funkcii výboru pre audit, ktorú sme vydali v ten istý deň ako je dátum vydania tejto správy.

*Neaudítorské služby*

Neboli poskytované zakázané neaudítorské služby uvedené v článku 5 ods. 1 Nariadenia Európskeho parlamentu a Rady (EÚ) č. 537/2014 zo 16. apríla 2014 o osobitných požiadavkách týkajúcich sa štatutárneho auditu subjektov verejného záujmu a pri výkone auditu sme zostali nezávislí od Spoločnosti.

Okrem služieb štatutárneho auditu a služieb zverejnených v účtovnej závierke sme Spoločnosti a účtovným jednotkám, v ktorých má Spoločnosť rozhodujúci vplyv, neposkytli žiadne iné služby.

8. februára 2018  
Bratislava, Slovenská republika



Audítorská spoločnosť:  
KPMG Slovensko spol. s r.o.  
Licencia SKAU č. 96

Zodpovedný audítor:  
Ing. Petra Černáková  
Licencia UDVA č. 1120

### Individuálny výkaz o finančnej situácii k 31. decembru 2017

<i>v tisícoch eur</i>	Pozn.	2017	2016
<b>Majetok</b>			
Pohľadávky voči bankám	3	1 998	691
Finančný majetok vykazovaný v reálnych hodnotách cez zisk alebo stratu	4	13 430	8 677
Investície v dcérskych spoločnostiach	5	2 938	2 938
Pohľadávky voči fondom	6	2 048	1 775
Splatná daňová pohľadávka		-	483
Nehmotný majetok	7	192	161
Zariadenie a ostatný hmotný majetok	8	32	30
Odložená daňová pohľadávka	9	419	360
Ostatný majetok	10	66	54
		<u>21 123</u>	<u>15 169</u>
<b>Závazky</b>			
Splatný daňový záväzok		97	-
Nevyfakturované služby	11	1 698	1 525
Ostatné záväzky	12	598	408
		<u>2 393</u>	<u>1 933</u>
<b>Vlastné imanie</b>			
Základné imanie	13	4 094	4 094
Emisné ážio	13	38 438	38 438
Zákonný rezervný fond	13	819	819
Ostatné fondy	13	(37 934)	(37 934)
Nerozdelený zisk		7 819	-
Zisk bežného obdobia		5 494	7 819
		<u>18 730</u>	<u>13 236</u>
		<u>21 123</u>	<u>15 169</u>

Poznámky na stranách 12 až 43 sú neoddeliteľnou súčasťou tejto účtovnej závierky.

Táto účtovná závierka bola schválená predstavenstvom spoločnosti dňa 8. februára 2018.



RNDr. Ing. Marian Matušovič PhD.  
člen predstavenstva



Marco Canton  
člen predstavenstva

**Individuálny výkaz ziskov a strát a ostatných súčastí komplexného výsledku za rok,  
ktorý sa skončil 31. decembra 2017**

<i>v tisícoch eur</i>	Pozn.	2017	2016
<b>Úrokové a obdobné výnosy</b>	15	-	-
Výnosy z poplatkov a provízií	16	17 419	14 815
Náklady na poplatky a provízie	17	(12 526)	(10 042)
<b>Čisté výnosy z poplatkov a provízií</b>		4 893	4 773
<b>Výnosy z dividend</b>	5	3 713	6 099
<b>Čistá strata z obchodovania</b>	18	(2)	(10)
<b>Ostatné výnosy</b>		25	23
Náklady na zamestnancov	19	(1 368)	(1 222)
Ostatné prevádzkové náklady	20	(1 220)	(1 266)
Odpisy nehmotného majetku	7	(33)	(26)
Odpisy zariadenia a ostatného hmotného majetku	8	(17)	(21)
<b>Prevádzkové náklady</b>		(2 640)	(2 535)
<b>Zisk pred zdanením</b>		5 991	8 350
Daň z príjmov	9	(497)	(531)
<b>Čistý zisk po zdanení</b>		5 494	7 819
Základný a zriedený zisk na akciu	13	4,46	6,36

Čistý zisk po zdanení zároveň predstavuje aj komplexný výsledok.

Poznámky na stranách 12 až 43 sú neoddeliteľnou súčasťou tejto účtovnej závierky.



**Individuálny výkaz zmien vlastného imania za rok, ktorý sa skončil 31. decembra 2017**

<i>v tisícoch eur</i>	<b>Základné imanie</b>	<b>Emisné ážio</b>	<b>Zákonný rezervný fond</b>	<b>Ostatné fondy</b>	<b>Nerozde- lený zisk</b>	<b>Spolu</b>
<b>1. január 2016</b>	4 094	38 438	819	(37 934)	10 742	16 159
Transakcie s akcionármi Dividendy akcionárom	-	-	-	-	(10 742)	(10 742)
Čistý zisk za rok (komplexný výsledok)	-	-	-	-	7 819	7 819
<b>31. december 2016</b>	<u>4 094</u>	<u>38 438</u>	<u>819</u>	<u>(37 934)</u>	<u>7 819</u>	<u>13 236</u>
<b>1. január 2017</b>	4 094	38 438	819	(37 934)	7 819	13 236
Transakcie s akcionármi Dividendy akcionárom	-	-	-	-	-	-
Čistý zisk za rok (komplexný výsledok)	-	-	-	-	5 494	5 494
<b>31. december 2017</b>	<u>4 094</u>	<u>38 438</u>	<u>819</u>	<u>(37 934)</u>	<u>13 313</u>	<u>18 730</u>

Poznámky na stranách 12 až 43 sú neoddeliteľnou súčasťou tejto účtovnej závierky.

**Individuálny výkaz o peňažných tokoch za rok, ktorý sa skončil 31. decembra 2017**

<i>v tisícoch eur</i>	<b>Pozn.</b>	<b>2017</b>	<b>2016</b>
<b>Peňažné toky z prevádzkových činností</b>			
Zisk pred zdanením		5 991	8 350
Úpravy:			
Odpisy zariadenia a ostatného hmotného majetku		17	21
Odpisy nehmotného majetku		33	26
Úrokové a obdobné výnosy		-	-
Výnosy z dividend		(3 713)	(6 099)
Nerealizovaná strata z obchodovania		2	10
<i>Prevádzkový zisk pred zmenami stavu pracovného kapitálu</i>		<u>2 328</u>	<u>2 308</u>
Zmena stavu pohľadávok voči fondom		(273)	(468)
Zmena stavu ostatného majetku		(12)	(1)
Zmena stavu ostatných záväzkov a nevyfakturovaných služieb		363	(586)
Uhradená daň		24	(1 323)
<i>Čisté peňažné prostriedky z / (použité v) prevádzkových činností</i>		<u>2 432</u>	<u>(70)</u>
<b>Peňažné toky z investičných činností</b>			
Prijaté úroky		-	-
Prijaté dividendy		3 713	6 099
Zmena stavu finančného majetku vykazovaného v reálnej hodnote cez zisk alebo stratu		(4 755)	3 045
Nákup zariadenia a ostatného hmotného a nehmotného majetku		(83)	(74)
<i>Čisté peňažné prostriedky (použité v) / z investičných činností</i>		<u>(1 152)</u>	<u>9 070</u>
<b>Peňažné toky z finančných činností</b>			
Vyplatené dividendy		-	(10 742)
<i>Čisté peňažné prostriedky použité na finančné činnosti</i>		<u>-</u>	<u>(10 742)</u>
Čistá zmena stavu peňazí a peňažných ekvivalentov		1 307	(1 742)
Peniaze a peňažné ekvivalenty na začiatku roka	3	691	2 433
<b>Peniaze a peňažné ekvivalenty na konci roka</b>	3	<u>1 998</u>	<u>691</u>

Poznámky na stranách 12 až 43 sú neoddeliteľnou súčasťou tejto účtovnej závierky.



## 1. Všeobecné informácie

VÚB Asset Management, správ. spol., a.s. (ďalej len „spoločnosť“), IČO 35786272, DIČ 2021522690 so sídlom Mlynské Nivy 1, 820 04 Bratislava, bola založená dňa 17. apríla 2000 v súlade s ustanoveniami zákona č. 385/1999 Z.z. o kolektívnom investovaní (ďalej len „zákon“). Do obchodného registra Bratislava 1 bola zaregistrovaná dňa 17. apríla 2000, vložka 2416/b.

Hlavným predmetom činnosti spoločnosti je vytváranie a spravovanie podielových fondov.

### Dátum schválenia účtovnej závierky za predchádzajúce účtovné obdobie

Účtovná závierka spoločnosti k 31. decembru 2016, za predchádzajúce účtovné obdobie, bola schválená valným zhromaždením spoločnosti 7. februára 2017.

### Podielové fondy

Spoločnosť vytvorila a spravuje k 31. decembru 2017 nasledovných štrnásť otvorených podielových fondov (ďalej len „o.p.f.“):

Názov fondu	Auditovaný spoločnosťou
VÚB AM VYVÁŽENÝ RASTOVÝ FOND, o.p.f. VÚB Asset Management, správ. spol., a.s.	KPMG Slovensko spol. s r.o.
VÚB AM DLHOPISOVÝ KONVERGENTNÝ FOND, o.p.f. VÚB Asset Management, správ. spol., a.s.	KPMG Slovensko spol. s r.o.
VÚB AM KONZERVATÍVNE PORTFÓLIO, o.p.f. VÚB Asset Management, správ. spol., a.s.	KPMG Slovensko spol. s r.o.
VÚB AM DYNAMICKÉ PORTFÓLIO, o.p.f. VÚB Asset Management, správ. spol., a.s.	KPMG Slovensko spol. s r.o.
VÚB AM PRIVÁTNY EUROVÝ FOND, o.p.f. VÚB Asset Management, správ. spol., a.s.	KPMG Slovensko spol. s r.o.
VÚB AM FOND BANKOVÝCH VKLADOV, o.p.f. VÚB Asset Management, správ. spol., a.s.	KPMG Slovensko spol. s r.o.
VÚB AM ACTIVE MAGNIFICA, o.p.f. VÚB Asset Management, správ. spol., a.s.	KPMG Slovensko spol. s r.o.
VÚB AM ACTIVE BOND FUND, o.p.f. VÚB Asset Management, správ. spol., a.s.	KPMG Slovensko spol. s r.o.
VÚB AM FLEXIBLE MAGNIFICA FUND, o.p.f. VÚB Asset Management, správ. spol., a.s.	KPMG Slovensko spol. s r.o.
VÚB AM FLEXIBILNÝ KONZERVATÍVNY FOND, o.p.f. VÚB Asset Management, správ. spol., a.s.	KPMG Slovensko spol. s r.o.
VÚB AM MAGNIFICA EDÍCIA I, o.p.f. VÚB Asset Management, správ. spol., a.s.	KPMG Slovensko spol. s r.o.
VÚB AM MAGNIFICA EDÍCIA II, o.p.f. VÚB Asset Management, správ. spol., a.s.	KPMG Slovensko spol. s r.o.
VÚB AM MAGNIFICA EDÍCIA III, o.p.f. VÚB Asset Management, správ. spol., a.s.	KPMG Slovensko spol. s r.o.
VÚB AM EDÍCIA SVET, o.p.f. VÚB Asset Management, správ. spol., a.s.	KPMG Slovensko spol. s r.o.

Spoločnosť vedie v týchto fondoch účtovníctvo, majetok a zostavuje výkazy oddelene od svojho majetku.

## 1. Všeobecné informácie (pokračovanie)

**VÚB AM VYVÁŽENÝ RASTOVÝ FOND**, otvorený podielový fond VÚB Asset Management, správ. spol., a.s. bol založený dňa 29. októbra 2001, pričom vydávanie podielových listov sa začalo 5. novembra 2001. Fond je orientovaný na investície do dlhových cenných papierov a akcií (približne v pomere 50:50) rozvíjajúcich sa štátov, trhov, regiónov, odvetví a spoločností so zvýšenou orientáciou na trhy Strednej a Východnej Európy. Investície fondu sú zamerané najmä na likvidné cenné papiere, ktoré prinášajú nadpriemerný výnos, alebo majú vysoký potenciál rastu ceny.

**VÚB AM DLHOPISOVÝ KONVERGENTNÝ FOND**, otvorený podielový fond VÚB Asset Management, správ. spol. a.s., bol založený dňa 22. augusta 2003, pričom vydávanie podielových listov sa začalo 1. septembra 2003. Jeho zameraním je investovať zhromaždené peňažné prostriedky v súlade so zákonom najmä do dlhových cenných papierov denominovaných v mene EUR, CZK, HUF, PLN, LTL, LVL, HRK, BGN, RON, TRY a ostatných národných menách, predovšetkým krajín konvergujúcich do Európskej menovej únie, a finančných derivátov.

**VÚB AM KONZERVATÍVNE PORTFÓLIO**, otvorený podielový fond VÚB Asset Management, správ. spol., a.s., bol založený 17. januára 2006, pričom vydávanie podielových listov sa začalo 9. februára 2006. Zameraním investičnej stratégie podielového fondu je investovať najmä do prevoditeľných cenných papierov a nástrojov peňažného trhu, dlhových cenných papierov vydaných v Slovenskej republike alebo zahraničí, akcií vydaných tuzemskými alebo zahraničnými obchodnými spoločnosťami v Slovenskej republike alebo v zahraničí, podielových listov iných otvorených podielových fondov, cenných papierov európskych fondov a cenných papierov iných zahraničných subjektov kolektívneho investovania vrátane podielových listov otvorených podielových fondov spravovaných správcovskou spoločnosťou a finančných derivátov.

Na základe predchádzajúceho súhlasu Národnej banky Slovenska udeleného rozhodnutím č. z.: 100-000-012-263 k č. sp. NBS1-000-002-920, zo dňa 13. decembra 2016, ktoré nadobudlo právoplatnosť dňa 3.1.2017 bol do podielového fondu VÚB AM KONZERVATÍVNE PORTFÓLIO, otvorený podielový fond VÚB Asset Management, správ. spol., a.s. k 16.3.2017 zlúčený štandardný podielový fond VÚB AM EUROVÝ FOND, otvorený podielový fond VÚB Asset Management, správ. spol., a.s.

**VÚB AM DYNAMICKÉ PORTFÓLIO**, otvorený podielový fond VÚB Asset Management, správ. spol., a.s., bol založený 17. januára 2006, pričom vydávanie podielových listov sa začalo 9. februára 2006. Zameraním investičnej stratégie podielového fondu je investovať najmä do podielových listov iných otvorených podielových fondov, cenných papierov európskych fondov a cenných papierov iných zahraničných subjektov kolektívneho investovania, vrátane podielových listov otvorených podielových fondov spravovaných správcovskou spoločnosťou a európskych fondov spravovaných správcovskými spoločnosťami zo skupiny Intesa Sanpaolo, finančných derivátov, akcií, dlhových cenných papierov vydaných v Slovenskej republike alebo v zahraničí, prevoditeľných cenných papierov a nástrojov peňažného trhu.

**VÚB AM PRIVÁTNY EUROVÝ FOND**, otvorený podielový fond VÚB Asset Management, správ. spol., a.s. bol založený dňa 12. septembra 2008, pričom vydávanie podielových listov sa začalo 23. septembra 2008. Jeho zameraním je investovať najmä do prevoditeľných cenných papierov a nástrojov peňažného trhu denominovaných v eurách. V majetku podielového fondu sa môžu nachádzať aj finančné deriváty.

**VÚB AM FOND BANKOVÝCH VKLADOV**, otvorený podielový fond VÚB Asset Management, správ. spol., a.s. bol založený dňa 19. marca 2012, pričom vydávanie podielových listov sa začalo 2. apríla 2012. Od novembra 2014 sa fond stal špeciálnym fondom cenných papierov, ktorý je orientovaný na investície do bežných a termínovaných vkladov vo Všeobecnej úverovej banke, a.s. („VÚB banka“) a iných slovenských bánk, podielových listov fondov krátkodobých investícií spravovaných spoločnosťou, nástrojov peňažného trhu, dlhopisov vydaných predovšetkým VÚB bankou a dlhopisov iných slovenských bonitných bánk.

**VÚB AM ACTIVE MAGNIFICA**, otvorený podielový fond VÚB Asset Management, správ. spol., a.s. bol založený dňa 5. januára 2013. Vznikol premenovaním z fondu s pôvodným názvom VÚB AM PRIVÁTNE PORTFÓLIO – MIX30. Fond sa zameriava na tri hlavné kategórie: dlhové cenné papiere (štátne dlhopisy EMU), akcie (európske, USA, rozvíjajúce sa trhy) a komodity. Expozícia do týchto troch kategórií aktív je tvorená investovaním do verejne obchodovaných fondov (ETF), podielových fondov a zabezpečovacích kontraktov v cudzích menách. Cieľom je maximalizovať výkonnosť so strednou mierou rizika v investičnom horizonte najmenej 4 rokov.

**VÚB AM ACTIVE BOND FUND**, otvorený podielový fond VÚB Asset Management, správ. spol., a.s. bol založený dňa 7. októbra 2013, pričom vydávanie podielových listov sa začalo 31. októbra 2013. Fond je orientovaný na investície najmä do dlhopisových podielových fondov renomovaných zahraničných správcovských spoločností. V rámci svojej investičnej stratégie sa zameriava predovšetkým na dlhopisové investície prinášajúce nadpriemerné zhodnotenie v danej triede aktív. Pri výbere investícií sa kladie dôraz na najlepší výber podielových fondov na základe hodnotenia nezávislými ratingovými agentúrami ako najlepšie vo svojej kategórii.

## 1. Všeobecné informácie (pokračovanie)

**VÚB AM FLEXIBLE MAGNIFICA FUND**, otvorený podielový fond VÚB Asset Management, správ. spol., a.s. bol založený dňa 8. júla 2014, pričom vydávanie podielových listov sa začalo 1. augusta 2014. Fond je orientovaný na investície najmä do dlhových cenných papierov krajín EMÚ, podielových listov podielových fondov akciového, komoditného alebo zmiešaného typu a nástrojov peňažného trhu. Približne 90% majetku vo fonde je aktívne riadených, t.j. štruktúra majetku sa dynamicky mení na základe aktuálneho vývoja na finančných trhoch. Podiel investícií zameraných na akciové trhy nemôže prekročiť 50% hodnoty majetku podielového fondu a v prípade komoditných investícií nemôže prekročiť 20% hodnoty majetku fondu. Cieľom je maximalizovať výkonnosť v strednej rizikovej kategórii, s investičným horizontom najmenej 5 rokov.

**VÚB AM FLEXIBILNÝ KONZERVATÍVNY FOND**, otvorený podielový fond VÚB Asset Management, správ. spol., a.s. bol založený dňa 23. septembra 2015, pričom vydávanie podielových listov sa začalo 1. novembra 2015. Fond je orientovaný na investície najmä do podielových listov podielových fondov akciového, dlhopisového alebo zmiešaného typu a nástrojov peňažného trhu. Väčšina majetku vo fonde je aktívne riadená, t.j. štruktúra majetku sa dynamicky mení na základe aktuálneho a očakávaného vývoja na finančných trhoch. Podiel investícií zameraných na akciové druhy aktív vrátane akciovej expozície vyplývajúcej z finančných derivátov nemôže prekročiť 22% hodnoty majetku podielového fondu.

**VÚB AM MAGNIFICA EDÍCIA I**, otvorený podielový fond VÚB Asset Management, správ. spol., a.s. bol založený dňa 12. apríla 2016, pričom vydávanie podielových listov sa začalo 16. apríla 2016 v rámci upisovacieho obdobia od 16. apríla 2016 do 30. júna 2016. Referenčné obdobie fondu začína 1. júla 2016 a končí 30. apríla 2021. Fond je orientovaný na investície najmä do podielových listov podielových fondov akciového a dlhopisového typu a nástrojov peňažného trhu. Väčšina majetku vo fonde je aktívne riadená, t.j. štruktúra majetku sa dynamicky mení na základe aktuálneho a očakávaného vývoja na finančných trhoch.

**VÚB AM MAGNIFICA EDÍCIA II**, otvorený podielový fond VÚB Asset Management, správ. spol., a.s. bol založený dňa 5. septembra 2016, pričom vydávanie podielových listov sa začalo 10. septembra 2016 v rámci upisovacieho obdobia od 10. septembra 2016 do 15. decembra 2016. Referenčné obdobie fondu začína 16. decembra 2016 a končí 15. mája 2020. Fond je orientovaný na investície najmä do podielových listov podielových fondov akciového a dlhopisového typu a nástrojov peňažného trhu. Väčšina majetku vo fonde je aktívne riadená, t.j. štruktúra majetku sa dynamicky mení na základe aktuálneho a očakávaného vývoja na finančných trhoch.

**VÚB AM MAGNIFICA EDÍCIA III**, otvorený podielový fond VÚB Asset Management, správ. spol., a.s. bol založený dňa 7. apríla 2017, pričom vydávanie podielových listov sa začalo 13. apríla 2017 v rámci upisovacieho obdobia od 13. apríla 2017 do 30. júna 2017. Referenčné obdobie fondu začína 1. júla 2017 a končí 30. apríla 2021. Fond je orientovaný na investície najmä do podielových listov podielových fondov akciového a dlhopisového typu a nástrojov peňažného trhu. Väčšina majetku vo fonde je aktívne riadená, t.j. štruktúra majetku sa dynamicky mení na základe aktuálneho a očakávaného vývoja na finančných trhoch.

**VÚB AM EDÍCIA SVET**, otvorený podielový fond VÚB Asset Management, správ. spol., a.s. bol založený dňa 22. septembra 2017, pričom vydávanie podielových listov sa začalo 28. septembra 2017. Fond je orientovaný na investície najmä do podielových listov podielových fondov akciového a dlhopisového typu a nástrojov peňažného trhu. Väčšina majetku vo fonde je aktívne riadená, t.j. štruktúra majetku sa dynamicky mení na základe aktuálneho a očakávaného vývoja na finančných trhoch.

### Depozitár

Depozitárom spoločnosti je Všeobecná úverová banka, a.s., člen skupiny Intesa Sanpaolo S.p.A., Mlynské Nivy 1, 829 90 Bratislava.

### Predstavenstvo spoločnosti

Členovia predstavenstva spoločnosti k 31. decembru 2017 a 31. decembru 2016:

	<b>31. december 2017</b>	<b>31. december 2016</b>
Predseda:	Marco Bus	Marco Bus (od 11. októbra 2016) Massimo Torchiana (do 11. októbra 2016)
Členovia:	RNDr. Ing. Marian Matušovič, PhD. Emiliano Laruccia Claudio Marco Malinverno Marco Canton	RNDr. Ing. Marian Matušovič, PhD. Emiliano Laruccia Claudio Marco Malinverno Marco Canton

## 1. Všeobecné informácie (pokračovanie)

Predstavenstvo spoločnosti môže navrhnuť akcionárom spoločnosti pozmeniť účtovnú závierku do jej schválenia Valným zhromaždením. Podľa § 16 ods. 9 - 11 zákona o účtovníctve, uzavreté účtovné knihy nemožno po schválení účtovnej závierky valným zhromaždením otvárať; ak však po schválení účtovnej závierky manažment zistí, že porovnateľné údaje nie sú v zhode s informáciami z bežného účtovného obdobia, zákon o účtovníctve povoľuje spoločnostiam pozmeniť porovnateľné údaje v účtovnom období, v ktorom sa relevantné udalosti zistili.

### Dozorná rada spoločnosti

Členovia dozornej rady správcovskej spoločnosti k 31. decembru 2017 a 31. decembru 2016:

	<b>31. december 2017</b>	<b>31. december 2016</b>
Predseda:	Prof. Giorgio di Giorgio	Prof. Giorgio di Giorgio (od 14. novembra 2016) Prof. Daniel Gros (do 11. októbra 2016)
Členovia:	Doc. Ing. Tomáš Výrost , PhD.  Massimo Mazzini  Alexander Resch Bruno Alfieri	Doc. Ing. Tomáš Výrost , PhD. (od 14. novembra 2016) Prof. Giorgio di Giorgio (do 13. novembra 2016) Massimo Mazzini Alexander Resch Bruno Alfieri (od 14. novembra 2016) Dinko Lučić (do 11. októbra 2016)

### Štruktúra skupiny

V ROKU 2013, sa spoločnosť VÚB Asset Management stala v rámci projektu racionalizácie existujúcich holdingov novým centrom skupiny Intesa Sanpaolo S.p.A („ISP“) pre správu aktív vo východnej Európe. Zriadenie centra bolo výsledkom strategickej spolupráce spoločnosti Eurizon Capital a divízie Medzinárodných dcérskych bánk ISP. Spoločnosť prebrala úlohu materskej spoločnosti, ktorá zastrešuje maďarskú spoločnosť CIB Befektetési Alapkezelő Zrt. a chorvátsku spoločnosť PBZ Invest d.o.o.

Priamou materskou spoločnosťou VÚB Asset Management, správ. spol., a. s. je Eurizon Capital S.A., člen skupiny ISP, so sídlom 8 Avenue de la Liberté, L-1930 Luxembourg.

Spoločnosť je súčasťou nasledovnej skupiny spoločností:

	<b>Priama materská spoločnosť</b>	<b>Hlavná materská spoločnosť</b>
Meno:	Eurizon Capital S.A.	Intesa Sanpaolo S.p.A
Sídlo a miesto uloženia konsolidovanej účtovnej závierky:	8 Avenue de la Liberté, L-1930 Luxembourg	Piazza San Carlo 156, 10 121 Turín, Taliansko

Spoločnosť aplikovala výnimku z povinnosti zostaviť konsolidovanú účtovnú závierku a konsolidovanú výročnú správu v súlade s § 22 ods. 8 zákona o účtovníctve: Jej hlavná materská spoločnosť Intesa Sanpaolo S.p.A, vlastní viac ako 90 % podiel v spoločnosti a zostavuje svoju konsolidovanú účtovnú závierku podľa IFRS v znení prijatom Európskou úniou. Do tejto konsolidovanej účtovnej závierky sa zahŕňa spoločnosť a všetky jej dcérske spoločnosti.

## 2. Prehľad použitých účtovných metód

### 2.1 Princípy vypracovania účtovnej závierky

Individuálna účtovná závierka („účtovná závierka“) spoločnosti k 31. decembru 2017 bola zostavená ako riadna účtovná závierka podľa § 17 ods. 6 zákona NR SR č. 431/2002 Z. z. o účtovníctve za účtovné obdobie od 1. januára 2017 do 31. decembra 2017 a bola zostavená v súlade s Medzinárodnými štandardmi finančného vykazovania („IFRS“) vydanými Výborom pre medzinárodné účtovné štandardy („IASB“) a v súlade s interpretáciami schválenými Komisiou pre interpretáciu medzinárodného finančného výkazníctva („IFRIC“), schválenými Komisiou Európskej únie v zmysle nariadenia Európskeho parlamentu a Rady Európskej únie.

## 2. Prehľad použitých účtovných metód (pokračovanie)

Individuálna účtovná závierka za rok, ktorý sa skončil 31. decembra 2016, bola zostavená v súlade s Medzinárodnými štandardmi finančného vykazovania v znení prijatom Európskou úniou („EÚ“) a odsúhlasená na zverejnenie Predstavenstvom dňa 7. februára 2017.

Účtovná uzávierka bola zostavená za predpokladu nepretržitého fungovania spoločnosti a podľa zásady historických cien upravených precenením finančného majetku vykazovaného v reálnych hodnotách cez zisk alebo stratu na jeho reálnu hodnotu.

Zostatky v tejto účtovnej závierke sú vykázané v tisícoch eur („€“), ktorá je funkčnou menou spoločnosti, a zaokrúhlené na najbližšie tisíce, pokiaľ nie je uvedené inak.

Záporné hodnoty sú uvedené v zátvorkách.

### 2.2 Dôležité účtovné posúdenia a odhady

Pri príprave účtovnej závierky prijíma vedenie spoločnosti posúdenia a vypracúva odhady, aby určilo sumy vykázané v účtovnej závierke. Medzi najdôležitejšie oblasti, v ktorých sa posúdenia a odhady používajú, patrí odhad reálnej hodnoty finančných nástrojov. Ak reálnu hodnotu finančného majetku vykázaného vo výkaze o finančnej situácii nemožno odvodiť z aktívnych trhov, používajú sa na tieto účely rôzne oceňovacie techniky vrátane použitia matematických modelov. Vstupy do týchto modelov sa podľa možností získavajú na verejných trhoch. Ak sa to však nedá zrealizovať, vyžaduje sa pri stanovení reálnych hodnôt uplatniť určitý stupeň úsudku.

Informácie o najdôležitejších posúdeniach a významných oblastiach odhadov, ktoré majú najvýznamnejší vplyv na zostatky vykázané v účtovnej závierke sú v bodoch poznámok 21 a 23.

Stanovenie kontroly nad investíciami

Manažment aplikuje úsudok pri posúdení, či indikátory stanovené v bode 2.11 poznámok ukazujú, či spoločnosť má kontrolu nad podielovým fondom. Spoločnosť vystupuje ako správca štrnástich otvorených podielových fondov. Posúdenie, či spoločnosť kontroluje fond je založené na zhodnotení celkového ekonomického záujmu spoločnosti vo fonde (pozostávajúceho z podielu a očakávaných správčovských poplatkov) a práva investora zmeniť správcu fondu.

Spoločnosť prijala záver, že vystupuje ako agent pre investorov a na základe toho fondy nekonsoliduje. Ďalšie informácie týkajúce sa majetku fondov v správe sú uvedené v bode 25 poznámok.

### 2.3 Zmeny v účtovných zásadách

Účtovné pravidlá a metódy boli použité konzistentne v oboch účtovných obdobiach vykázaných v tejto účtovnej závierke.

#### Štandardy a interpretácie týkajúce sa činnosti spoločnosti, ktoré boli vydané, ale ešte nenadobudli účinnosť

K dátumu schválenia účtovnej závierky boli vydané ďalej uvedené štandardy, zatiaľ však nenadobudli účinnosť, alebo ešte neboli prijaté v EÚ. Uvedené sú vydané štandardy a interpretácie, pri ktorých spoločnosť očakáva určitý vplyv na zverejnenia, finančnú pozíciu, alebo výkonnosť v čase ich budúcej aplikácie. Spoločnosť plánuje aplikovať tieto štandardy od dátumu ich účinnosti.

#### IFRS 9 Finančné nástroje

Účinný pre účtovné obdobia, ktoré začínajú 1. januára 2018 alebo neskôr, má sa aplikovať retrospektívne s určitými výnimkami. Úprava minulých období sa nevyžaduje a je dovolená iba v tom prípade, ak sú informácie k dispozícii bez spätného prehodnotenia. Skoršia aplikácia je dovolená.

Štandard nahrádza štandard IAS 39 Finančné nástroje: Vykazovanie a oceňovanie, okrem výnimiek podľa IAS 39 pre zabezpečenie reálnej hodnoty úrokového rizika portfólia finančného majetku alebo finančných záväzkov, ktoré naďalej zostávajú v platnosti. Spoločnosti majú možnosť voľby účtovnej politiky medzi zabezpečovacím účtovníctvom podľa IFRS 9 alebo pokračovaním v zabezpečovacom účtovníctve podľa IAS 39 pre všetky zabezpečovacie transakcie a to dovtedy, kým nenadobudne účinnosť štandard vyplývajúci z projektu IASB o makro zabezpečovacom účtovníctve.

Hoci dovolené oceňovanie finančného majetku – umorovaná hodnota, reálna hodnota cez ostatný komplexný výsledok (FVOCI) a reálna hodnota cez výkaz ziskov a strát (FVTPL) – je podobné ako v IAS 39, kritériá pre klasifikáciu do príslušných kategórií pre oceňovanie sú významne odlišné.



## 2. Prehľad použitých účtovných metód (pokračovanie)

Finančný majetok sa ocení umorovanou hodnotou, ak sú splnené nasledovné dve podmienky:

- majetok je držaný v rámci obchodného modelu, ktorého cieľom je držať majetok za účelom obdržať zmluvné peňažné toky, a
- zmluvné podmienky vedú k určenému termínu pre peňažné toky, ktorý predstavujú výhradne platby istiny a úrokov z nezaplatenej istiny.

Okrem toho, pri neobchodovaných nástrojoch vlastného imania sa spoločnosť môže neodvolateľne rozhodnúť, že následné zmeny v reálnej hodnote bude (vrátane kurzových ziskov a strát) vykazovať v ostatnom komplexnom výsledku. Za žiadnych okolností sa potom nesmú prekvalifikovať do výsledku hospodárenia.

Pri dlhových finančných nástrojoch oceňovaných FVOCI, sa výnosové úroky, očakávané úverové straty a kurzové zisky a straty vykazujú vo výkaze ziskov a strát rovnakým spôsobom ako pri majetku oceňovanom umorovanou hodnotou. Iné zisky a straty sa vykazujú v ostatnom komplexnom výsledku a prekvalifikujú sa do výkazu ziskov a strát pri vyradení.

Model znehodnotenia majetku „vzniknutá strata“ v IAS 39 je v IFRS 9 nahradený modelom „očakávaná strata z úverov“ (expected credit loss, ECL), čo znamená, že udalosť spôsobujúca stratu nemusí nastať predtým, ako sa vykáže opravná položka.

Nový model znehodnotenia sa bude aplikovať na finančný majetok, ktorý sa oceňuje umorovanou hodnotou alebo FVOCI, okrem investícií do nástrojov vlastného imania, a na majetok zo zmlúv (contract assets).

Podľa IFRS 9 opravná položka sa ocení jedným z nasledovných spôsobov:

- 12 mesiacov ECL: toto sú ECL, ktoré vyplývajú z možných prípadov platobnej neschopnosti v priebehu 12 mesiacov po dni, ku ktorému sa zostavuje účtovná závierka; a
- ECL podľa doby životnosti: toto sú ECL, ktoré vyplývajú zo všetkých možných prípadov platobnej neschopnosti počas očakávanej doby životnosti finančného nástroja.

IFRS 9 obsahuje nový model zabezpečovacieho účtovníctva, ktorý prináša zabezpečovacie účtovníctvo bližšie k riadeniu rizík. Typy zabezpečovacích vzťahov – reálna hodnota, cash flow a čisté investície v zahraničných prevádzkach – zostávajú nezmenené, ale vyžadujú sa dodatočné úsudky.

Štandard obsahuje nové požiadavky na dosiahnutie, pokračovanie a ukončenie zabezpečovacieho účtovníctva a dovoľuje, aby ďalšie riziká boli stanovené ako zabezpečené položky.

Vyžadujú sa rozsiahle dodatočné zverejnenia o riadení rizík spoločnosti a jej zabezpečovacích aktivitách.

Nový štandard nemá významný vplyv na účtovnú závierku, nakoľko klasifikácia a oceňovanie finančných nástrojov Spoločnosti sa nezmení. Nový model – očakávaná strata z úverov - podľa IFRS 9 nevyústi do vykázania významných strát zo znehodnotenia, keďže spoločnosť vykazuje investície do fondov v reálnej hodnote cez zisk alebo stratu a mimo toho má voči fondom len krátkodobé pohľadávky.

### IFRS 15 Výnosy zo zmlúv so zákazníkmi

Účinný pre účtovné obdobia, ktoré začínajú 1. januára 2018 alebo neskôr. Skoršia aplikácia je povolená.

Nový štandard prináša rámec, ktorý nahrádza existujúci návod v IFRS o vykazovaní výnosov. Spoločnosti musia prijať 5-krokový model na to, aby určili, kedy sa má vykázať výnos a v akej výške. Nový model špecifikuje, že výnosy sa majú vykázať vtedy, keď spoločnosť prevedie kontrolu nad tovarom a službami na zákazníka a vo výške, o ktorej spoločnosť očakáva, že bude mať na ňu nárok. Podľa toho, či sa určité kritériá splnia, výnos sa vykáže:

- v priebehu času, spôsobom, ktorý zobrazuje výkon spoločnosti, alebo
- v okamihu, kedy sa kontrola nad tovarom a službami prevedie na zákazníka.

IFRS 15 tiež ustanovuje zásady, ktoré má spoločnosť aplikovať pri uvádzaní kvalitatívnych a kvantitatívnych zverejnení, ktoré poskytujú užitočné informácie používateľom účtovnej závierky o povahe, výške, čase a neistote výnosov a peňažných tokov, ktoré vznikajú zo zmluvy so zákazníkom.

Vysvetlenia k IFRS 15 vysvetľujú niektoré požiadavky štandardu a umožňujú ďalšie zjednodušenia pri prechode na nový štandard pre spoločnosti, ktoré nový štandard implementujú.

## 2. Prehľad použitých účtovných metód (pokračovanie)

Doplnenia vysvetľujú ako:

- v zmluve identifikovať povinnosť plniť – príslub poskytnúť zákazníkovi tovar a službu;
- určiť, či je spoločnosť tzv. principal (poskytovateľom tovaru a služieb, principal) alebo je zástupcom (osobou zodpovednou za zariadenie, že tovar a služby budú poskytnuté, agent); a
- určiť, či výnosy za poskytnutie licencie majú byť vykázané v určitom okamihu (at a point of time) alebo v priebehu času (over time).

Doplnenia tiež poskytujú spoločnostiam dve dodatočné praktické výnimky:

- Spoločnosť nemusí späťne upraviť zmluvy, ktoré sú ukončené k začiatku toho účtovného obdobia, ktoré je najskoršie prezentované (toto platí iba pre spoločnosti, ktoré používajú metódu úplnej retrospektívnej úpravy);
- Spoločnosť nemusí späťne upraviť zmluvy, ktoré boli modifikované pred začiatkom najskoršie prezentovaného účtovného obdobia, namiesto toho ale musí uviesť sumárny efekt všetkých modifikácií, ku ktorým došlo pred začiatkom najskoršie prezentovaného účtovného obdobia (platí tiež pre spoločnosti, ktoré vykazujú kumulatívny efekt pri prvej aplikácii štandardu ku dňu jeho prvej aplikácie).

Manažment zhodnotil vplyv IFRS 15 na účtovnú závierku spoločnosti. Spoločnosť neočakáva, že sa zmení moment, kedy vykáže výnos a jeho ocenenie podľa IFRS 15 vzhľadom na povahu operácií Spoločnosti a na druh výnosov, ktoré má.

Manažment konkrétne vyhodnotil vstupné poplatky, ktoré pokrývajú administratívne náklady pri kúpe podielových listov klientami, a preto sa na tento typ poplatkov nevzťahuje žiadna ďalšia povinnosť plnenia. V dôsledku toho sa tieto poplatky naďalej účtujú v plnej výške pri ich obdržaní.

### IFRS 16 Lízingy

Účinný pre účtovné obdobia, ktoré začínajú 1. januára 2019 alebo neskôr. Skoršia aplikácia je dovolená, ak spoločnosť aplikuje aj IFRS 15. I keď tento štandard ešte nebol prijatý Európskou úniou, spoločnosť považuje za vysoko pravdepodobné, že tento štandard bude prijatý.

IFRS 16 nahrádza štandard IAS 17 Lízingy a súvisiace interpretácie. Štandard odstraňuje súčasný duálny model účtovania u nájomcu. Namiesto toho vyžaduje, aby spoločnosti vykázali väčšinu nájomov v súvahe podľa jednotného modelu, eliminujúc rozlišovanie medzi operatívnym a finančným lízingom.

Podľa IFRS 16 zmluva je nájom, alebo obsahuje nájom, ak prenáša právo kontrolovať používanie identifikovaného majetku počas určitého obdobia za protihodnotu. Pri takýchto zmluvách nový model vyžaduje, aby nájomca vykázal majetok, ku ktorému má právo používania a záväzkov z lízingu. Majetok, ku ktorému je právo používania, sa odpisuje a záväzok sa úročí. Toto bude mať za následok vyššie náklady u väčšiny lízingov hneď na začiatku, aj keď nájomca platí konštantné ročné nájomné.

Nový štandard prináša aj niekoľko výnimiek pre nájomcu, ktoré obsahujú:

- lízingy s dobou nájomov 12 mesiacov a menej a ktoré neobsahujú kúpnu opciu,
- lízingy, pri ktorých predmet nájmu má nízku hodnotu (tzv. small-ticket lízingy).

Zavedenie nového štandardu z veľkej časti nemá vplyv na účtovanie u prenajímateľa. Prenajímateľ bude naďalej rozlišovať medzi finančným a operatívnym lízingom.

Očakáva sa, že nový štandard nebude mať pri jeho prvej aplikácii významný vplyv na účtovnú závierku. Vyžaduje, aby spoločnosť vykázala vo výkaze finančnej pozície majetok a záväzky, ktoré sa týkajú operatívneho lízingu, a kde spoločnosť vystupuje ako nájomca, ale hodnota týchto lízingov je nemateriálna.

### 2.4 Transakcie v cudzej mene a prepočet cudzej meny

Transakcie v cudzej mene sa prepočítavajú na eurá referenčným výmenným kurzom vyhláseným Európskou centrálnou bankou alebo Národnou bankou Slovenska platným dňu predchádzajúcemu dňu uskutočnenia účtovného prípadu alebo v iný deň, ak to ustanovuje osobitný predpis.

Ku dňu, ku ktorému sa zostavuje účtovná závierka, sa majetok a záväzky vyjadrené v cudzej mene (s výnimkou prijatých a poskytnutých preddavkov) prepočítajú na eurá referenčným výmenným kurzom vyhláseným Európskou centrálnou bankou alebo Národnou bankou Slovenska platným dňu, ku ktorému sa zostavuje účtovná závierka. Transakcie v cudzej mene sa prepočítavajú na funkčnú menu výmenným kurzom platným v deň transakcie. Kurzové zisky a straty z vyrovnania týchto transakcií a z prepočtu monetárneho majetku a záväzkov v cudzej mene výmenným kurzom ku koncu roka sa účtujú vo výkaze ziskov a strát a ostatných súčastí komplexného výsledku v položke „Čistý zisk z obchodovania“.

## 2. Prehľad použitých účtovných metód (pokračovanie)

### 2.5 Finančné nástroje – dátum prvotného vykázania

Nákup alebo predaj finančného majetku, pri ktorom dôjde k majetkovému a finančnému vysporiadaniu v časovom rámci určenom všeobecným predpisom alebo v časovom rámci obvyklom na danom trhu, sa vykazuje k dátumu finančného vysporiadania. Deriváty sa vykazujú k dátumu dohodnutia transakcie.

### 2.6 Prvotné ocenenie finančných nástrojov

Klasifikácia finančného majetku a záväzkov pri prvotnom vykázaní závisí od účelu, za ktorým bol finančný majetok alebo záväzok obstaraný a od ich charakteru. Finančný majetok je pri prvotnom zaúčtovaní ocenený reálnou hodnotou.

### 2.7 Odúčtovanie finančného majetku a finančných záväzkov

#### (i) Finančný majetok

Finančný majetok (resp. časť finančného majetku alebo časť skupiny podobného finančného majetku) sa odúčtuje, keď:

- vypršia práva získať peňažné toky z príslušného majetku, alebo
- spoločnosť previedla práva na peňažné toky z majetku, resp. prevzala záväzok vyplatiť celú výšku získaných peňažných tokov bez významného oneskorenia tretej strane („pass-through arrangements“), alebo
- (a) spoločnosť previedla takmer všetky riziká a výnosy vyplývajúce z príslušného majetku, alebo (b) spoločnosť nepreviedla všetky riziká a výnosy vyplývajúce z príslušného majetku ani si ich neponechala, previedla však kontrolu nad týmto majetkom.

Ak spoločnosť previedla svoje práva na peňažné toky z majetku, resp. uzavrela uvedenú „pass-through“ dohodu, pričom však nepreviedla všetky riziká alebo úžitky vyplývajúce z tohto majetku a ani si ich neponechala, ani nepreviedla kontrolu nad majetkom, v takomto prípade sa o tomto majetku účtuje v príslušnom rozsahu pokračujúcej angažovanosti spoločnosti. Pokračujúca angažovanosť, ktorá má formu záruky na prevádzaný majetok, sa oceňuje nižšou z pôvodnej účtovnej hodnoty majetku alebo maximálnou výškou protihodnoty, ktorej platba by sa mohla od spoločnosti vyžadovať.

#### (ii) Finančné záväzky

Finančný záväzok sa odúčtuje, keď je povinnosť daná záväzkom splnená, resp. zrušená alebo vypršala. V prípadoch, keď súčasný finančný záväzok nahradí iný záväzok od toho istého veriteľa za výrazne odlišných podmienok, resp. podmienky existujúceho finančného záväzku sa výrazne zmenia, najprv sa odúčtuje pôvodný záväzok a potom sa zaúčtuje nový záväzok a rozdiel v príslušných účtovných hodnotách sa vykáže vo výkaze ziskov a strát a ostatných súčastí komplexného výsledku.

Ak spoločnosť vlastní viac než jeden kus rovnakého cenného papiera, pri úbytku daných investícií sa účtuje na báze váženého aritmetického priemeru.

### 2.8 Vzájomné započítavanie finančných nástrojov

Finančný majetok a finančné záväzky sú vzájomne započítavané a vo výkaze o finančnej situácii sa vykazuje čistá hodnota, len za podmienky, že existuje zámer na čisté vysporiadanie, alebo realizovanie majetku a zároveň vysporiadanie záväzku. Toto zvyčajne neplatí v prípade rámcových dohôd o vzájomnom započítaní a súvisiaci majetok a záväzky sú vo výkaze prezentované v brutto hodnote.

### 2.9 Pohľadávky voči bankám

Pohľadávky voči bankám tvoria pohľadávky z bežných účtov a termínovaných vkladov poskytnutých komerčným bankám.

Pohľadávky voči bankám sú po prvotnom zaúčtovaní v reálnej hodnote následne vykazované v amortizovanej hodnote s použitím efektívnej úrokovej miery, t. j. v cene použitej pri prvotnom ocenení, ktorá sa zvyšuje o dosahovaný, časovo rozlíšený úrok.

Opravná položka sa účtuje vtedy, ak existuje objektívny indikátor znehodnotenia pohľadávky.



## 2. Prehľad použitých účtovných metód (pokračovanie)

### 2.10 Finančný majetok vykazovaný v reálnej hodnote cez zisk alebo stratu

Finančný majetok vykazovaný v reálnej hodnote cez zisk alebo stratu tvoria cenné papiere určené na obchodovanie.

Cenné papiere určené na obchodovanie predstavujú finančný majetok držaný na účely obchodovania a dosahovania zisku z cenových rozdielov.

Finančný majetok vykazovaný v reálnej hodnote cez zisk alebo stratu sa následne po prvotnom ocenení oceňuje reálnou hodnotou. Reálna hodnota cenných papierov na obchodovanie, pre ktoré existuje aktívny trh a trhovú hodnotu sa dá spoľahlivo odhadnúť, sú vykázané v kótovaných trhových cenách. V prípadoch, keď kótované trhové ceny nie sú dostupné, sa reálna hodnota určuje odhadom použitím súčasnej hodnoty budúcich peňažných tokov po dohode s depozitárom. Pri použití týchto metód sú zohľadnené aktuálne úrovne úrokových sadzieb pre finančné nástroje s rovnakými alebo porovnateľnými charakteristikami, bonita emitenta oceňovaného cenného papiera, jeho zostatková doba splatnosti a mena, v ktorej sú denominované platby plynúce z vlastníctva tohto finančného majetku.

Spoločnosť monitoruje zmeny reálnej hodnoty cenných papierov na obchodovanie a nerealizované zisky a straty vykazuje vo výkaze ziskov a strát a ostatných súčastí komplexného výsledku v položke „Čistý zisk z obchodovania“ súvzťažne s príslušnými účtami cenných papierov.

### 2.11 Investície v dcérskych spoločnostiach

Dcérske spoločnosti sú investície kontrolované spoločnosťou. Spoločnosť ‚kontroluje‘ investíciu, ak je vystavená alebo má nárok na variabilné výnosy z investície a má možnosť ovplyvniť tieto výnosy svojou právomocou nad investíciou. spoločnosť prehodnocuje, či má kontrolu, ak nastanú zmeny v jednom alebo viacerých elementoch kontroly. Toto zahŕňa aj okolnosť, keď ochranné práva sa stanú významnými a vedú k tomu, že spoločnosť nadobudne kontrolu nad investíciou.

Investície v dcérskych spoločnostiach sú vykázané v obstarávacej cene vykázanej v skupine ISP zníženej o opravné položky. Opravná položka sa určuje pomocou modelu diskontovania dividend.

#### Model diskontovania dividend

Manažment spoločností, ktoré sú predmetom testu znehodnotenia, poskytne projekcie dividend, ktoré budú pravdepodobne vyplatené ich spoločnosťami počas obdobia 5 rokov. Pomocou modelu sa vypočíta súčasná hodnota týchto peňažných tokov diskontovaním pomocou úrokovej miery, ktorá bola vypočítaná modelom CAPM (Capital Assets Pricing Model). Peňažné toky po skončení päťročného obdobia sú vypočítané ako súčasná hodnota perpetuity s určitým očakávaným tempom rastu stanoveným špecificky pre slovenský trh na úrovni skupiny Intesa Sanpaolo.

### 2.12 Pohľadávky

Pohľadávky sú nederivátový finančný majetok s pevnými alebo dopredu stanoviteľnými platbami. Nie sú kótované na aktívnom trhu a spoločnosť ich neplánuje predať hneď ani v blízkej dobe.

Pohľadávky sa prvotne zaúčtujú v reálnej hodnote a po prvotnom zaúčtovaní sa následne vykazujú v amortizovanej hodnote, ku ktorej je v prípade sporných a pochybných pohľadávok vytvorená opravná položka.

### 2.13 Nehmotný majetok

Nehmotný majetok sa účtuje v obstarávacej cene zníženej o oprávky a opravné položky.

#### Plán odpisovania

Odpisy nehmotného majetku sa počítajú pomocou metódy rovnomerných odpisov s cieľom odpísať obstarávaciu cenu jednotlivých položiek majetku na ich zostatkovú hodnotu počas ich odhadovanej ekonomickej životnosti. Doby odpisov nehmotného majetku sú nasledovné:

#### Počet rokov

Softvér	7
---------	---

Odpisové metódy, doby životnosti a zostatkové hodnoty sa prehodnocujú k dátumu, ku ktorému sa zostavuje účtovná závierka.

## 2. Prehľad použitých účtovných metód (pokračovanie)

### 2.14 Zariadenie a ostatný hmotný majetok

Zariadenie a ostatný hmotný majetok sa účtuje v obstarávacej cene zníženej o oprávky a opravné položky.

Obstarávacia cena zahŕňa cenu obstarania a ostatné náklady súvisiace s obstaraním, napr. dopravu, clo, poštovné alebo províziu. Súčasťou obstarávacej ceny je aj aplikovateľná DPH, pri ktorej nemá spoločnosť nárok na odpočet.

Náklady na rozšírenie, modernizáciu alebo rekonštrukciu, vedúce k zvýšeniu produktivity, kapacity alebo účinnosti zvyšujú obstarávaciu cenu majetku. Náklady spojené s prevádzkou, údržbou a opravou majetku sa účtujú ako náklady bežného účtovného roka.

#### Plán odpisovania

Výška odpisov sa počíta pomocou metódy rovnomerných odpisov s cieľom odpísať obstarávaciu cenu jednotlivých položiek majetku na ich zostatkovú hodnotu počas ich odhadovanej doby používania.

Obdobia predpokladanej doby používania zariadenia a ostatného majetku pre účely odpisovania:

#### Počet rokov

Zariadenie	4
Inventár	4 – 6
Ostatný hmotný majetok	4 – 6

Odpisové metódy, doby životnosti a zostatkové hodnoty sa prehodnocujú k dátumu, ku ktorému sa zostavuje účtovná závierka.

### 2.15 Závazky

Závazky sa po prvotnom zaúčtovaní v reálnej hodnote následne vykazujú v amortizovanej hodnote.

### 2.16 Rezervy

Rezerva je záväzok s neurčitým časovým vymedzením, alebo výškou. Rezerva sa tvorí v prípade splnenia nasledujúcich kritérií:

- existuje povinnosť (právna alebo vecná) plniť, ktorá je výsledkom minulých udalostí;
- je pravdepodobné, že plnenie nastane a vyžiada si úbytok peňažných prostriedkov predstavujúcich ekonomický prospech;
- je možné vykonať primerane spoľahlivý odhad plnení.

### 2.17 Účtovanie výnosov a nákladov

Spoločnosť účtuje náklady a výnosy časovo rozlíšené do obdobia, s ktorým časovo alebo vecne súvisia, t. j. bez ohľadu na to, kedy prichádza k peňažnej úhrade.

Výnosové a nákladové úroky sa vo výkaze ziskov a strát a ostatných súčastí komplexného výsledku vykazujú použitím efektívnej úrokovej miery úročeného majetku alebo záväzku. Výnosové a nákladové úroky sa časovo rozlišujú vo výkaze ziskov a strát a ostatných súčastí komplexného výsledku. Výnosové úroky a náklady zahŕňajú úroky z kupónov z cenných papierov a postupne dosahovaný rozdiel medzi nominálnou hodnotou a čistou obstarávacou cenou cenného papiera, ktorými sú diskonty a prémie.

### 2.18 Poplatky a provízie

Výnosy z poplatkov a provízií vznikajú pri finančných službách poskytovaných správcovskou spoločnosťou za správu podielových fondov (odplata), ktorá je vypočítaná z priemernej ročnej čistej hodnoty majetku v podielovom fonde. Výnosy z poplatkov a provízií sa časovo rozlišujú do obdobia, s ktorým vecne a časovo súvisia. Odplata správcovskej spoločnosti je zúčtovaná na účte „Výnosy z poplatkov a provízií“ vo výkaze ziskov a strát a ostatných súčastí komplexného výsledku.

Náklady na poplatky a provízie spoločnosti vznikajú najmä v súvislosti s distribúciou otvorených podielových fondov na základe zmlúv s VÚB bankou. Náklady na poplatky a provízie sa časovo rozlišujú do obdobia, s ktorým vecne a časovo súvisia a vykazujú sa v riadku „Náklady na poplatky a provízie“ vo výkaze ziskov a strát a ostatných súčastí komplexného výsledku.

## 2. Prehľad použitých účtovných metód (pokračovanie)

### 2.19 Výnosy z dividend

Výnosy z dividend sú vykázané vo výkaze ziskov a strát a ostatných súčastí komplexného výsledku k dátumu, keď sú dividendy deklarované.

### 2.20 Čistý zisk z obchodovania

Čistý zisk z obchodovania zahŕňa všetky zisky a straty z nákupu, predaja a zmien reálnych hodnôt finančného majetku a finančných záväzkov vrátane cenných papierov. Taktiež zahŕňa výsledok transakcií v cudzích menách.

### 2.21 Náklady na zamestnancov

Spoločnosť odvádza príspevky na zdravotné, dôchodkové a nemocenské poistenie a zabezpečenie v nezamestnanosti vo výške zákonných sadzieb platných v účtovnom roku, ktoré sa vypočítajú zo základu hrubej mzdy. Náklady na sociálne zabezpečenie sú zaúčtované do obdobia, v ktorom sú zúčtované príslušné mzdy. Spoločnosť sa zúčastňuje na doplnkovom dôchodkovom poistení zamestnancov. Na základe tohto programu spoločnosť nemusí vykázať ďalšie záväzky voči zamestnancom.

### 2.22 Daň z príjmov

Daň z príjmov zahŕňa splatnú daň z príjmov a odloženú daň z príjmov.

Splatná daň z príjmov predstavuje očakávaný daňový záväzok zo zdaniteľného príjmu za rok, za použitia daňových sadzieb uzákonených alebo v podstate uzákonených na konci účtovného obdobia, vrátane akejkolvek úpravy daňového záväzku z minulých rokov.

Odložená daň z príjmu sa vykazuje použitím súvahovej metódy pri všetkých dočasných rozdieloch medzi účtovnou hodnotou majetku a záväzkov a ich daňovou základňou. Odložená daň je vypočítaná s použitím daňových sadzieb, ktorých platnosť sa očakáva v období, v ktorom sa pohľadávka zrealizuje alebo záväzok vyrovná a to na základe právnych predpisov, ktoré boli uzákonené alebo v podstate uzákonené ku koncu vykazovaného obdobia.

Odložené daňové pohľadávky sa vykazujú v takej výške, aby ich bolo možné odpočítať od zdaniteľného zisku, ktorý bude k dispozícii v budúcom období. Účtovná hodnota odložených daňových pohľadávok sa preveruje ku dňu, ku ktorému sa zostavuje účtovná závierka a znižuje sa, ak nie je pravdepodobné, že bude dosiahnutý dostatočne vysoký zdaniteľný zisk, aby bolo možné využiť všetky alebo časť odložených daňových pohľadávok.

Spoločnosť je tiež platiteľom nepriamych daní, ktoré sú súčasťou „Ostatných prevádzkových nákladov“.

### 2.23 Zákonné požiadavky

V súlade s ustanoveniami zákona č. 203/2011 Z. z. o kolektívnom investovaní v platnom znení spoločnosť podlieha viacerým limitom a obmedzeniam týkajúcich sa investovania.

### 2.24 Peniaze a peňažné ekvivalenty

Pre účely výkazu o peňažných tokoch sa za peniaze a peňažné ekvivalenty považuje hotovosť a pohľadávky voči bankám s dohodnutou dobou splatnosti kratšou ako 3 mesiace.

### 3. Pohľadávky voči bankám

Štruktúra zostatkov na bankových účtoch a termínovaných vkladoch k 31. decembru 2017 a 31. decembru 2016:

<i>v tisícoch eur</i>	2017	2016
Bežné účty	1 998	691
Termínované vklady	-	-
	<u>1 998</u>	<u>691</u>

Spoločnosť má zriadený bežný účet vedený v eurách a maďarských forintoch u svojho depozitára vo Všeobecnej úverovej banke, a.s.

### 4. Finančný majetok vykazaný v reálnych hodnotách cez zisk alebo stratu

Štruktúra finančného majetku oceneného v reálnej hodnote cez zisk alebo stratu k 31. decembru 2017 a 31. decembru 2016 je nasledovná:

<i>v tisícoch eur</i>	2017	2016
Cenné papiere určené na obchodovanie	<u>13 430</u>	<u>8 677</u>

K 31. decembru 2017 spoločnosť vlastnila nasledovný finančný majetok ocenený v reálnej hodnote cez zisk alebo stratu:

<i>v tisícoch eur</i>	Mena	Počet ks	Obstarávací cena	Trhová cena v mene / ks	Trhová hodnota
<b>Cenné papiere určené na obchodovanie</b>					
VÚB AM PRIVÁTNY EUROVÝ FOND, o.p.f. VÚB Asset Management, správ. spol., a.s.	EUR	121 536 862	4 414	0,036887	4 483
VÚB AM FOND BANKOVÝCH VKLADOV, o.p.f. VÚB Asset Management, správ. spol., a.s.	EUR	87 858 206	<u>8 952</u>	0,101829	<u>8 947</u>
			<u>13 366</u>		<u>13 430</u>

K 31. decembru 2016 spoločnosť vlastnila nasledovný finančný majetok ocenený v reálnej hodnote cez zisk alebo stratu:

<i>v tisícoch eur</i>	Mena	Počet ks	Obstarávací cena	Trhová cena v mene / ks	Trhová hodnota
<b>Cenné papiere určené na obchodovanie</b>					
VÚB AM PRIVÁTNY EUROVÝ FOND, o.p.f. VÚB Asset Management, správ. spol., a.s.	EUR	46 846 501	1 664	0,036778	1 723
VÚB AM FOND BANKOVÝCH VKLADOV, o.p.f. VÚB Asset Management, správ. spol., a.s.	EUR	68 230 929	<u>6 952</u>	0,101923	<u>6 954</u>
			<u>8 616</u>		<u>8 677</u>

Finančný majetok ocenený v reálnej hodnote cez zisk alebo stratu je vystavený riziku zmeny reálnej trhovej hodnoty v dôsledku zmeny trhových úrokových sadzieb a zmeny cien na akciových trhoch.

## 5. Investície v dcérskych spoločnostiach

<i>v tisícoch eur</i>	Podiel spoločnosti v %	2017	2016
CIB Befektetési Alapkezelő Zrt.	100	2 278	2 278
PBZ Invest d.o.o.	100	660	660
		<b>2 938</b>	<b>2 938</b>

Spoločnosť PBZ Invest d.o.o. má sídlo na adrese Ilica 5 - Oktogon, 10 000 Zagreb, Chorvátska republika. Spoločnosť CIB Befektetési Alapkezelő Zrt. má sídlo na adrese Medve utca 4-14, 1027 Budapešť, Maďarsko. Obidve spoločnosti sú správcovskými spoločnosťami.

Účtovná jednotka nie je neobmedzene ručiacim spoločníkom v iných účtovných jednotkách.

Výnosy z dividend z investícií v dcérskych spoločnostiach boli nasledovné:

<i>v tisícoch eur</i>	2017	2016
CIB Befektetési Alapkezelő Zrt.	3 713	2 960
PBZ Invest d.o.o.	-	3 139
	<b>3 713</b>	<b>6 099</b>

## 6. Pohľadávky voči fondom

Štruktúra pohľadávok voči fondom k 31. decembru 2017 a k 31. decembru 2016 je nasledovná:

<i>v tisícoch eur</i>	2017	2016
VÚB AM EDÍCIA SVET, o.p.f.	790	-
VÚB AM ACTIVE BOND FUND, o.p.f.	221	231
VÚB AM ACTIVE MAGNIFICA, o.p.f.	174	170
VÚB AM KONZERVATÍVNE PORTFÓLIO, o.p.f.	173	120
VÚB AM FLEXIBILNÝ KONZERVATÍVNY FOND, o.p.f.	138	136
VÚB AM DYNAMICKÉ PORTFÓLIO, o.p.f.	135	82
VÚB AM FLEXIBLE MAGNIFICA FUND, o.p.f.	114	125
VÚB AM VYVÁŽENÝ RASTOVÝ FOND, o.p.f.	83	68
VÚB AM DLHOISOVÝ KONVERGENTNÝ FOND, o.p.f.	63	58
VÚB AM MAGNIFICA EDÍCIA III, o.p.f.	53	-
VÚB AM MAGNIFICA EDÍCIA II, o.p.f.	39	586
VÚB AM FOND BANKOVÝCH VKLADOV, o.p.f.	27	90
VÚB AM MAGNIFICA EDÍCIA I, o.p.f.	25	24
VÚB AM PRIVÁTNÝ EUROVÝ FOND, o.p.f.	13	21
VÚB AM EUROVÝ FOND, o.p.f.	-	64
	<b>2 048</b>	<b>1 775</b>

## 7. Nehmotný majetok

Zhrnutie pohybov nehmotného majetku za rok 2017:

<i>v tisícoch eur</i>	Softvér	Ostatný nehmotný majetok	Obstaranie	Spolu
<b>Obstarávacia cena</b>				
1. január 2017	783	-	-	783
Prírastky	-	-	64	64
Úbytky	(2)	-	-	(2)
Transfery	50	-	(50)	-
31. december 2017	831	-	14	845
<b>Oprávky</b>				
1. január 2017	(622)	-	-	(622)
Odpisy nehmotného majetku za rok	(33)	-	-	(33)
Úbytky	2	-	-	2
31. december 2017	(653)	-	-	(653)
<b>Účtovná hodnota</b>				
1. január 2017	161	-	-	161
31. december 2017	178	-	14	192

Zhrnutie pohybov nehmotného majetku za rok 2016:

<i>v tisícoch eur</i>	Softvér	Ostatný nehmotný majetok	Obstaranie	Spolu
<b>Obstarávacia cena</b>				
1. január 2016	721	1	-	722
Prírastky	-	-	69	69
Úbytky	(7)	(1)	-	(8)
Transfery	69	-	(69)	-
31. december 2016	783	-	-	783
<b>Oprávky</b>				
1. január 2016	(603)	(1)	-	(604)
Odpisy nehmotného majetku za rok	(26)	-	-	(26)
Úbytky	7	1	-	8
31. december 2016	(622)	-	-	(622)
<b>Účtovná hodnota</b>				
1. január 2016	118	-	-	118
31. december 2016	161	-	-	161

Najvýznamnejšiu položku pri nehmotnom majetku predstavuje softvér, ktorý sa používa na ocenenie majetku v podielových fondoch, správu databázy klientov a riadenia rizika. Odhadovaná doba životnosti je v súlade s odpisovým plánom spoločnosti (7 rokov). Z dôvodu zvýšenia efektívnosti sa na uvedenom softvéri priebežne vykonávajú technické zhodnotenia, čím sa doba životnosti tohto softvéru predlžuje.

Obstarávacia hodnota plne odpísaného majetku, ktorý spoločnosť naďalej používa je 559 tisíc € (k 31. decembru 2016: 561 tisíc €).

## 8. Zariadenie a ostatný hmotný majetok

Zhrnutie pohybov zariadenia a ostatného majetku za rok 2017:

<i>v tisícoch eur</i>	Zariadenie	Inventár	Ostatný hmotný majetok	Obstaranie	Spolu
<b>Obstarávacia cena</b>					
1. január 2017	97	3	4	-	104
Prírastky	-	-	-	18	18
Úbytky	(12)	-	(1)	-	(13)
Transfery	18	-	-	(18)	-
31. december 2017	103	3	3	-	109
<b>Oprávky</b>					
1. január 2017	(68)	(2)	(4)	-	(74)
Odpisy zariadenia a ostatného hmotného majetku za rok	(17)	-	-	-	(17)
Úbytky	13	-	1	-	14
31. december 2017	(72)	(2)	(3)	-	(77)
<b>Účtovná hodnota</b>					
1. január 2017	29	1	-	-	30
31. december 2017	31	1	-	-	32

Zhrnutie pohybov zariadenia a ostatného majetku za rok 2016:

<i>v tisícoch eur</i>	Zariadenie	Inventár	Ostatný hmotný majetok	Obstaranie	Spolu
<b>Obstarávacia cena</b>					
1. január 2016	129	3	5	-	137
Prírastky	-	-	-	5	5
Úbytky	(37)	-	(1)	-	(38)
Transfery	5	-	-	(5)	-
31. december 2016	97	3	4	-	104
<b>Oprávky</b>					
1. január 2016	(84)	(2)	(5)	-	(91)
Odpisy zariadenia a ostatného hmotného majetku za rok	(21)	-	-	-	(21)
Úbytky	37	-	1	-	38
31. december 2016	(68)	(2)	(4)	-	(74)
<b>Účtovná hodnota</b>					
1. január 2016	45	1	-	-	46
31. december 2016	29	1	-	-	30

## 8. Zariadenie a ostatný hmotný majetok (pokračovanie)

Obstarávacia hodnota plne odpísaného majetku, ktorý spoločnosť naďalej používa je 35 tisíc € k 31. decembru 2017 (k 31. decembru 2016: 29 tisíc €).

Poistný program spoločnosti pokrýva všetky štandardné riziká súvisiace s hmotným a nehmotným majetkom (krádež, vlámanie, živelné pohromy, vandalizmus a iné škody).

K 31. decembru 2017 a k 31. decembru 2016 nepoužila spoločnosť na zabezpečenie transakcií s protistranami žiadne stroje, prístroje a zariadenia.

## 9. Daň z príjmov

Efektívna sadzba dane z príjmov sa líši od štatutárnej sadzby dane z príjmov v rokoch 2017 a 2016. Odsúhlasenie zisku spoločnosti pred zdanením s výškou skutočnej dane z príjmov právnických osôb je nasledovné:

*v tisícoch eur*

	2017		2016	
	Základ dane	Daň s použitím platnej sadzby (21 %)	Základ dane	Daň s použitím platnej sadzby (22 %)
Zisk pred zdanením	5 991	(1 258)	8 350	(1 837)
Daňový vplyv nákladov, ktoré nie sú odpočítateľné pri určení zdaniteľného zisku				
Daňový náklad po zaplatení	1 529	(321)	1 443	(317)
Tvorba rezerv na odmeny	360	(76)	225	(50)
Tvorba rezerv na nevyf. dodávky	65	(14)	17	(4)
Náklady na reprezentáciu	35	(7)	26	(6)
Ostatné	50	(11)	38	(8)
	<u>2 039</u>	<u>(429)</u>	<u>1 749</u>	<u>(385)</u>
Daňový vplyv výnosov, ktoré sú odpočítateľné pri určovaní zdaniteľného zisku				
Prijaté dividendy	(3 713)	779	(6 099)	1 340
Daňový náklad uznaný po zaplatení	(1 443)	303	(1 839)	405
Použitie rezervy na odmeny	(205)	44	(251)	55
Použitie rezerv na nevyf. dodávky	(17)	4	(50)	11
Rozpustenie rezerv na odmeny	(5)	1	-	-
Ostatné	-	-	(1)	-
	<u>(5 378)</u>	<u>1 131</u>	<u>(8 235)</u>	<u>1 811</u>
Splatná daň z príjmov	<u>2 652</u>	<u>(556)</u>	<u>1 864</u>	<u>(411)</u>
Odložená daň z príjmov 21 % (2016: 22 %)		<u>59</u>		<u>(120)</u>
Daň z príjmov		<u>(497)</u>		<u>(531)</u>
Efektívna daňová sadzba		<u>8,29 %</u>		<u>6,35 %</u>



## 9. Daň z príjmov (pokračovanie)

### Odložená daň z príjmov

Spoločnosť v roku 2017 a 2016 účtovala o odloženej dani pri zdaniteľných dočasných rozdieloch medzi účtovnou hodnotou majetku a účtovnou hodnotou záväzkov vykazovanou v súvahe a ich daňovou základňou.

Odložená daň z príjmov k 31. decembru 2017 sa počíta z dočasných rozdielov použitím daňovej sadzby 21 % nasledovne:

<i>v tisícoch eur</i>	2017	Zisk/ (strata)	2016
Ostatné záväzky – daňový náklad po zaplatení	419	59	360
Odložená daňová pohľadávka	419	59	360

Odložená daň z príjmov k 31. decembru 2016 sa počíta z dočasných rozdielov použitím daňovej sadzby 22 % nasledovne:

<i>v tisícoch eur</i>	2016	Zisk/ (strata)	2015
Ostatné záväzky – daňový náklad po zaplatení	360	(120)	480
Odložená daňová pohľadávka	360	(120)	480

## 10. Ostatný majetok

Štruktúra ostatného majetku k 31. decembru 2017 a k 31. decembru 2016 je nasledovná:

<i>v tisícoch eur</i>	2017	2016
Ostatné pohľadávky a preddavky	41	32
Ostatný majetok	25	22
	66	54

Z celkového úhrnu pohľadávok spoločnosť neviduje žiadne pohľadávky po lehote splatnosti, preto spoločnosť k 31. decembru 2017 a k 31. decembru 2016 netvorila žiadne opravné položky k pohľadávkam.

## 11. Nevyfakturované služby

Štruktúra nevyfakturovaných služieb k 31. decembru 2017 a 31. decembru 2016:

<i>v tisícoch eur</i>	2017	2016
VÚB – správcovský poplatok	855	650
VÚB – poplatky za predaj	567	682
VÚB – ostatné	50	59
ISP Group services	41	-
Generali – správcovský poplatok	36	35
Eurizon – provízia zo správcovského poplatku	22	20
Epsilon – provízia zo správcovského poplatku	22	16
Audit	18	16
Eurizon – zmluva o úrovni služieb	6	5
VÚB – súťaže pre predajcov	4	4
Eurizon – licenčná zmluva	2	2
Eurizon – ostatné	1	2
Iné	74	34
	<u>1 698</u>	<u>1 525</u>

## 12. Ostatné záväzky

Štruktúra ostatných záväzkov k 31. decembru 2017 a 31. decembru 2016:

<i>v tisícoch eur</i>	2017	2016
Ročné odmeny	393	237
Záväzky voči zamestnancom	64	40
Nevyčerpané dovolenky	43	35
Záväzky zo sociálneho zabezpečenia	27	23
VÚB, a.s. - poplatky	26	21
Odmena pre dozornú radu	7	14
Ostatné priame a nepriame dane	22	12
Sociálny fond	-	5
VÚB Leasing	2	2
Ostatné záväzky	14	19
	<u>598</u>	<u>408</u>

Z celkovej sumy ostatných záväzkov (krátkodobých aj dlhodobých) k 31. decembru 2017 a k 31. decembru 2016 spoločnosť neeviduje žiadne záväzky po lehote splatnosti.

Pohyby v záväzkoch Sociálneho fondu boli nasledovné:

<i>v tisícoch eur</i>	1 jan. 2017	Tvorba	Použitie	31 dec. 2017
Sociálny fond	5	6	(11)	-

<i>v tisícoch eur</i>	1 jan. 2016	Tvorba	Použitie	31 dec. 2016
Sociálny fond	9	6	(10)	5

### 13. Vlastné imanie

Pohyby na účtoch vlastného imania sú uvedené vo Výkaze zmien vo vlastnom imaní.

#### Základné imanie

Štruktúra akcionárov spoločnosti je nasledovná:

	2017	2016
Eurizon Capital S.A.	100,0 %	100,0 %

V decembri 2016 odkúpil majoritný akcionár Eurizon Capital S.A. podiely od spoločností Všeobecná úverová banka, a.s. a Privredna Banka Zagreb d.d. Cieľom skupiny Intesa Sanpaolo bolo dosiahnuť oddelenie správcovských spoločností od distribútorov podľa modelu zavedeného na základe odporúčania dohľadného orgánu. Tým sa zároveň zjednodušil proces rozhodovania a správy daných spoločností.

Základné imanie spoločnosti k 31. decembru 2017 a 31. decembru 2016 vo výške 4 094 tisíc € pozostávalo z 1 233 kusov akcií, pričom nominálna hodnota jednej akcie je 3 320 €. Držitelia kmeňových akcií majú nárok na dividendy vtedy, ak sú vyhlásené a disponujú hlasovacím právom vo výške jedného hlasu na akciu. Všetky akcie boli k 31. decembru 2017, resp. 2016 schválené, upísané a zaplatené.

Zisk na akciu správcovskej spoločnosti k 31. decembru 2017 a 31. decembru 2016:

<i>v tisícoch eur</i>	2017	2016
Čistý zisk po zdanení	5 494	7 819
Počet akcií	1 233	1 233
Základný a zriedený zisk na akciu	4,46	6,36

#### Emisné ážio a Ostatné fondy

Protihodnotou vydania nových akcií v roku 2013 boli nepeňažné vklady v spoločnostiach PBZ Invest d.o.o. ako vklad akcionára Privredna Banka Zagreb d.d. a CIB Befektetési Alapkezelő Zrt. ako vklad akcionára Eurizon Capital S.A.. Reálna hodnota uvedených spoločností bola alokovaná medzi základné imanie vo výške 2 434 tisíc € a emisné ážio vo výške 38 438 tisíc €.

Nakoľko uvedená transakcia bola transakciou pod spoločnou kontrolou („common control transaction“), bola hodnota následne upravená na hodnotu, ktorá bola vykázaná v pôvodných materských spoločnostiach pred uskutočnením transakcie. Úprava hodnoty vo výške - 37 934 tisíc € je vykázaná v položke Ostatné fondy.

#### Zákonný rezervný fond

Podľa slovenského Obchodného zákonníka sú všetky spoločnosti povinné tvoriť zákonný rezervný fond na krytie budúcej novej nepriaznivej finančnej situácie. Spoločnosť je povinná dopĺňať zákonný rezervný fond každý rok čiastkou najmenej 10 % zo zisku za účtovné obdobie až do výšky 20 % jej základného imania. K 31. decembru 2017 bola výška zákonného rezervného fondu 819 tisíc €, čo predstavovalo 20 % základného imania spoločnosti (k 31. decembru 2016 bola výška zákonného rezervného fondu 819 tisíc €, čo predstavovalo 20 % základného imania spoločnosti).

#### Rozdelenie zisku

Dňa 7. marca 2017 sa konalo Valné zhromaždenie VÚB Asset Management, správ. spol., a.s., na ktorom akcionári spoločnosti odsúhlasili rozdelenie hospodárskeho výsledku za rok 2016 nasledovne:

<i>v tisícoch eur</i>	2016
Prevod na nerozdelený zisk	7 819
	7 819

### 13. Vlastné imanie (pokračovanie)

#### Navrhnuté rozdelenie zisku

Predstavenstvo predloží nasledujúci návrh na rozdelenie hospodárskeho výsledku za rok 2017 na valnom zhromaždení, ktoré sa bude konať 12. marca 2018:

*v tisícoch eur*

Prevod na nerozdelený zisk

**2017**

5 494

5 494

### 14. Podsúvahové záväzky

V rámci svojej bežnej činnosti spoločnosť uzatvára zmluvy o operatívnom lízingu priestorov a dopravných prostriedkov pre zamestnancov. K 31. decembru 2017 a 31. decembru 2016 bola celková výška budúcich platieb vyplývajúca z neodvolateľných zmlúv o operatívnom lízingu nasledovná:

*v tisícoch eur*

Do 1 roka  
1 až 5 rokov

**2017**

78

11

89

**2016**

81

57

138

### 15. Úrokové a obdobné výnosy

Štruktúra čistých úrokových výnosov:

*v tisícoch eur*

Úroky z vkladov

**2017**

-

-

**2016**

-

-

## 16. Výnosy z poplatkov a provízií

Rozloženie výnosov z poplatkov a provízií je nasledovné:

<i>v tisícoch eur</i>	2017					2016
	Poplatky za správu	Poplatky za predaj podiel. listov	Výstupné poplatky	Ostatné poplatky a provízie	Celkom	Celkom
Active Bond Fund, o.p.f.	2 475	498	18	45	3 036	2 581
Active Magnifica, o.p.f.	1 782	358	53	110	2 303	1 711
Konzervat. portfólio, o.p.f.	1 920	39	107	-	2 066	1 533
Flexibilný konzervatívny fond, o.p.f.	1 486	246	8	35	1 775	1 735
Flexible Magnifica fund, o.p.f.	1 372	160	2	24	1 558	1 550
Dynamické portfólio, o.p.f.	1 066	440	18	-	1 524	901
Magnifica Edícia III, o.p.f.	319	752	-	-	1 071	-
Vyváž. rastový fond, o.p.f.	854	82	12	-	948	787
Edícia svet, o.p.f.	25	764	-	-	789	-
Dlhopisový konverg. fond, o.p.f.	710	25	13	-	748	698
Fond bankových vkladov o.p.f.	521	-	-	-	521	1 166
Magnifica Edícia II, o.p.f.	458	-	-	-	458	585
Magnifica Edícia I, o.p.f.	285	-	-	7	292	482
Privátny eurový fond, o.p.f.	158	-	-	-	158	249
Eurový fond, o.p.f.	141	3	1	-	145	812
Ostatné poplatky	-	-	-	27	27	25
	<b>13 572</b>	<b>3 367</b>	<b>232</b>	<b>248</b>	<b>17 419</b>	<b>14 815</b>

## 17. Náklady na poplatky a provízie

Rozloženie nákladov na poplatky a provízie je nasledovné:

<i>v tisícoch eur</i>	2017	2016
Poplatky súvisiace so správou fondov	(9 544)	(7 766)
Poplatky súvisiace s predajom podielových listov	(2 973)	(2 267)
Bankové poplatky	(4)	(2)
Ostatné poplatky	(5)	(7)
	<b>(12 526)</b>	<b>(10 042)</b>

## 18. Čistá strata z obchodovania

Štruktúra čistej straty z obchodovania:

<i>v tisícoch eur</i>	2017	2016
Zisk z cenných papierov	2	4
Realizované kurzové rozdiely	(4)	(14)
	<b>(2)</b>	<b>(10)</b>

## 19. Náklady na zamestnancov

Štruktúra nákladov na zamestnancov k 31. decembru 2017:

*v tisícoch eur*

Mzdové náklady  
 Odmeny za rok 2017  
 Sociálne náklady

Kľúčoví riadiaci pracovníci	Zamestnanci	Celkom
(391)	(293)	(684)
(375)	-	(375)
(178)	(131)	(309)
		<u>(1 368)</u>

Štruktúra nákladov na zamestnancov k 31. decembru 2016:

*v tisícoch eur*

Mzdové náklady  
 Odmeny za rok 2016  
 Sociálne náklady

Kľúčoví riadiaci pracovníci	Zamestnanci	Celkom
(378)	(338)	(716)
(193)	(1)	(194)
(177)	(135)	(312)
		<u>(1 222)</u>

Počet zamestnancov podľa jednotlivých kategórií:

Kľúčoví riadiaci pracovníci  
 Odborné vedenie  
 Administratíva

Stav zamestnancov k 31.12.

Priemerný stav zamestnancov za rok

	2017	2016
	2	2
	6	6
	17	19
	<u>25</u>	<u>27</u>
	<u>24,6</u>	<u>26,9</u>

Priemerný počet zamestnancov ako aj počet zamestnancov v administratíve zahŕňa 2 zamestnancov na materskej dovolenke k 31. decembru 2017 (2016: 2 zamestnancov).

## 20. Ostatné prevádzkové náklady

Štruktúra ostatných prevádzkových nákladov:

<i>v tisícoch eur</i>	2017	2016
Poradenské služby	(366)	(347)
Nájomné	(188)	(191)
Údržba IT systémov	(172)	(137)
Reklama a propagačné činnosti	(125)	(145)
Príspevok NBS, Garančnému fondu investícií	(92)	(182)
Poskytovatelia trhových informácií (Bloomberg, Reuters)	(47)	(48)
Cestovné	(46)	(37)
Audítorské služby	(26)	(22)
Odmena pre dozornú radu	(25)	(45)
Vzdelávanie	(21)	(25)
Pohonné hmoty	(9)	(7)
Kancelárske potreby	(9)	(12)
Servis kopírky	(7)	(6)
Archív	(7)	(6)
Preklady	(5)	-
Inzercia	(3)	(3)
Ostatné	(72)	(53)
	<u>(1 220)</u>	<u>(1 266)</u>

Náklady na poskytnuté audítorské služby:

<i>v tisícoch eur</i>	2017	2016
Overenie štatutárnej účtovnej závierky spoločnosti	(25)	(21)
Overenie konsolidačného balíka	(1)	(1)
	<u>(26)</u>	<u>(22)</u>

Náklady na overenie účtovnej závierky podielových fondov sú účtované v rámci jednotlivých podielových fondov.

## 21. Riadenie finančného rizika

Cieľom riadenia rizík je dosiahnutie optimálneho pomeru medzi rizikovým profilom spoločnosti a jej výnosmi. Vzhľadom na vykonávané činnosti, spoločnosť je vystavená najmä týmto typom rizík: úverové, trhové a operačné. Proces riadenia rizík pozostáva z týchto hlavných aktivít: identifikácia rizík, kvalitatívna a kvantitatívna analýza, reportovanie a preventívne či nápravné opatrenia.

Kvôli jednoduchosti štruktúry portfólia finančných nástrojov je spoločnosť vystavená úverovému riziku, riziku likvidity, úrokovému a operačnému riziku. Spoločnosť nie je vystavená akciovému riziku. Takisto nie je vystavená kurzovému riziku, vzhľadom na to, že spoločnosť vedie účtovníctvo v eurách, jej aktivity sa realizujú v eurách a všeobecne investuje len do fondov, ktoré majú v majetku finančné nástroje denominované v eurách.

### 21.1 Úverové riziko

Úverové riziko zohľadňuje riziko, že klient alebo protistrana finančného nástroja nedodrží svoje zmluvné záväzky, z čoho vyplynie pre spoločnosť riziko finančnej straty. Vzniká pri pohľadávkach voči bankám, ako aj pri cenných papieroch.

Vzhľadom na požadované zhodnotenie investovaného majetku a akceptovanú mieru rizika, k 31. decembru 2017 a k 31. decembru 2016 spoločnosť investovala len do nízko rizikových nástrojov s krátkou dobou splatnosti denominovaných v eurách. Spoločnosť spravidla neprijíma kolaterály za účelom zmiernenia úverového rizika finančného majetku, čo vyplýva z povahy a protistrán finančného majetku.

## 21. Riadenie finančného rizika (pokračovanie)

Spoločnosť si nevedie interný rating kreditnej kvality finančného majetku. Kvalita finančného majetku podľa externého ratingu bola nasledovná:

<i>v tisícoch eur</i>	Externý rating	2017	2016
Pohľadávky voči bankám	A2 *	1 998	691
Finančný majetok vykazovaný v reálnych hodnotách cez zisk alebo stratu	n/a	13 430	8 677
Pohľadávky voči fondom	n/a	2 048	1 775

\* externý rating podľa ratingovej agentúry Moody's

Spoločnosť nevykázala žiadne opravné položky nakoľko neexistoval objektívny dôkaz o znehodnotení finančného majetku.

### 21.2 Riziko likvidity

Riziko likvidity predstavuje riziko neschopnosti spoločnosti splatiť svoje záväzky v čase ich splatnosti. Za normálnych podmienok je spoločnosť schopná pokryť odlev peňažných prostriedkov ich prílevom, prípadne speňažením likvidných aktív alebo schopnosťou získať úver. Čo sa týka vysoko likvidných aktív, na trhu môže nastať situácia, v ktorej bude ich predaj alebo použitie ako zálohy v refinančných obchodoch sťažené (ak nie nemožné). Z tohto pohľadu je riziko likvidity spoločnosti veľmi úzko späté s likvidnosťou trhu (trhové likvidné riziko).

V nasledujúcej tabuľke sa uvádza analýza finančných aktív do skupín podľa ich príslušnej zostatkovej splatnosti od dátumu, ku ktorému sa zostavuje účtovná závierka do zmluvného dátumu splatnosti. Tabuľka sa zostavuje na základe najobzretniejšieho posudzovania dátumu splatnosti v prípade, keď existujú možnosti predčasného splatenia alebo splátkový kalendár umožňujúci predčasné splatenie. Tie finančné aktíva, ktoré nemajú zmluvnú dobu splatnosti, sa vykazujú spoločne v kategórii „neurčená splatnosť“.

Zostatková doba splatnosti finančného majetku k 31. decembru 2017:

<i>v tisícoch eur</i>	Do 1 mes.	1 až 3 mes.	3 mes. až 1 rok	1 až 5 rokov	Viac ako 5 rokov	Neurčená splatnosť	Celkom
<b>Finančný majetok</b>							
Pohľadávky voči bankám	1 998	-	-	-	-	-	1 998
Finančný majetok vykazovaný v reálnych hodnotách cez zisk alebo stratu	-	-	-	-	-	13 430	13 430
Pohľadávky voči fondom	2 048	-	-	-	-	-	2 048
	<u>4 046</u>	<u>-</u>	<u>-</u>	<u>-</u>	<u>-</u>	<u>13 430</u>	<u>17 476</u>



## 21. Riadenie finančného rizika (pokračovanie)

Zostatková doba splatnosti finančného majetku k 31. decembru 2016:

<i>v tisícoch eur</i>	<b>Do 1 mes.</b>	<b>1 až 3 mes.</b>	<b>3 mes. až 1 rok</b>	<b>1 až 5 rokov</b>	<b>Viac ako 5 rokov</b>	<b>Neurčená splatnosť</b>	<b>Celkom</b>
<b>Finančný majetok</b>							
Pohľadávky voči bankám	691	-	-	-	-	-	691
Finančný majetok vykazovaný v reálnych hodnotách cez zisk alebo stratu	-	-	-	-	-	8 677	8 677
Pohľadávky voči fondom	<u>1 775</u>	<u>-</u>	<u>-</u>	<u>-</u>	<u>-</u>	<u>-</u>	<u>1 775</u>
	<u>2 466</u>	<u>-</u>	<u>-</u>	<u>-</u>	<u>-</u>	<u>8 677</u>	<u>11 143</u>

### 21.3 Riziko úrokovej miery

Riziko úrokovej miery spočíva v tom, že hodnota finančného nástroja bude kolísať v dôsledku zmien úrokových sadzieb na trhu a v tom, že splatnosť úročených aktív sa bude líšiť od splatnosti úročených pasív používaných ako zdroj financovania týchto aktív. Z časového vymedzenia, počas ktorého je úroková miera fixovaná na finančný nástroj, vyplýva, do akého rozsahu je uvedený finančný nástroj vystavený riziku úrokovej miery.

Prehľad jednotlivých položiek finančného majetku podľa zmluvnej zmeny úrokovej miery, počas obdobia viazanosti úrokových mier na tieto položky, k 31. decembru 2017:

<i>v tisícoch eur</i>	<b>Do 1 mes.</b>	<b>1 až 3 mes.</b>	<b>3 mes. až 1 rok</b>	<b>1 až 5 rokov</b>	<b>Viac ako 5 rokov</b>	<b>Neurčená splatnosť</b>	<b>Celkom</b>
<b>Finančný majetok</b>							
Pohľadávky voči bankám	1 998	-	-	-	-	-	1 998
Finančný majetok vykazovaný v reálnych hodnotách cez zisk alebo stratu	-	-	-	-	-	13 430	13 430
Pohľadávky voči fondom	<u>2 048</u>	<u>-</u>	<u>-</u>	<u>-</u>	<u>-</u>	<u>-</u>	<u>2 048</u>
	<u>4 046</u>	<u>-</u>	<u>-</u>	<u>-</u>	<u>-</u>	<u>13 430</u>	<u>17 476</u>

## 21. Riadenie finančného rizika (pokračovanie)

Prehľad jednotlivých položiek finančného majetku podľa zmluvnej zmeny úrokovej miery, počas obdobia viazanosti úrokových mier na tieto položky, k 31. decembru 2016:

<i>v tisícoch eur</i>	<b>Do 1 mes.</b>	<b>1 až 3 mes.</b>	<b>3 mes. až 1 rok</b>	<b>1 až 5 rokov</b>	<b>Viac ako 5 rokov</b>	<b>Neurčená splatnosť</b>	<b>Celkom</b>
<b>Finančný majetok</b>							
Pohľadávky voči bankám	691	-	-	-	-	-	691
Finančný majetok vykazovaný v reálnych hodnotách cez zisk alebo stratu	-	-	-	-	-	8 677	8 677
Pohľadávky voči fondom	<u>1 775</u>	<u>-</u>	<u>-</u>	<u>-</u>	<u>-</u>	<u>-</u>	<u>1 775</u>
	<u>2 466</u>	<u>-</u>	<u>-</u>	<u>-</u>	<u>-</u>	<u>8 677</u>	<u>11 143</u>

Nasledovná tabuľka analyzuje majetok a záväzky podľa ich očakávaného vysporiadania:

<b>31. december 2017</b> <i>v tisícoch eur</i>	<b>Menej ako 12 mesiacov</b>	<b>Viac ako 12 mesiacov</b>	<b>Spolu</b>
<b>Majetok</b>			
Pohľadávky voči bankám	1 998	-	1 998
Finančný majetok vykazovaný v reálnych hodnotách cez zisk alebo stratu	-	13 430	13 430
Investície v dcérskych spoločnostiach	-	2 938	2 938
Pohľadávky voči fondom	2 048	-	2 048
Nehmotný majetok	-	192	192
Zariadenie a ostatný hmotný majetok	-	32	32
Odložená daňová pohľadávka	-	419	419
Ostatný majetok	41	25	66
	<u>4 087</u>	<u>17 036</u>	<u>21 123</u>
<b>Záväzky</b>			
Splatný daňový záväzok	(97)	-	(97)
Nevyfakturované služby	(1 698)	-	(1 698)
Ostatné záväzky	(598)	-	(598)
	<u>(2 393)</u>	<u>-</u>	<u>(2 393)</u>
	<u>1 694</u>	<u>17 036</u>	<u>18 730</u>

## 21. Riadenie finančného rizika (pokračovanie)

31. december 2016 v tisícoch eur	Menej ako 12 mesiacov	Viac ako 12 mesiacov	Spolu
<b>Majetok</b>			
Pohľadávky voči bankám	691	-	691
Finančný majetok vykazovaný v reálnych hodnotách cez zisk alebo stratu	-	8 677	8 677
Investície v dcérskych spoločnostiach	-	2 938	2 938
Pohľadávky voči fondom	1 775	-	1 775
Splatná daňová pohľadávka	483	-	483
Nehmotný majetok	-	161	161
Zariadenie a ostatný hmotný majetok	-	30	30
Odložená daňová pohľadávka	-	360	360
Ostatný majetok	32	22	54
	<u>2 981</u>	<u>12 188</u>	<u>15 169</u>
<b>Závazky</b>			
Nevyfakturované služby	(1 525)	-	(1 525)
Ostatné záväzky	(408)	-	(408)
	<u>(1 933)</u>	<u>-</u>	<u>(1 933)</u>
	<u>1 048</u>	<u>12 188</u>	<u>13 236</u>

### 21.4 Operačné riziko

Operačným rizikom sa rozumie priame alebo nepriame riziko novej straty vznikajúcej z rôznych príčin v súvislosti s procesmi v spoločnosti, zo zlyhania ľudského faktora, zo zlyhania používaných systémov a z vonkajších udalostí okrem úverového, trhového rizika a rizika likvidity. Súčasťou operačného rizika je aj právne riziko a riziko nedodržania právnych noriem. Operačné riziko vyplýva zo všetkých operácií spoločnosti. Spoločnosť využíva štandardizovaný prístup pre riadenie a meranie operačného rizika.

## 22. Primeranosť vlastných zdrojov

Správcovská spoločnosť je povinná dodržiavať požiadavky vydané predovšetkým NBS, ktoré sú definované v zákone č. 203/2011 Z. z. o kolektívnom investovaní a v opatrení NBS č. 7/2011 o vlastných zdrojoch správcovskej spoločnosti. Tieto regulácie stanovujú limity a požiadavky na kapitálovú primeranosť. Požiadavky sa vzťahujú na všetky správcovské spoločnosti na Slovensku a ich dodržiavanie je sledované pomocou výkazov, ktoré zostavuje správcovská spoločnosť podľa štatutárnych účtovných pravidiel.

Zhrnutie týchto požiadaviek platných pre rok 2016 je nasledovné:

- Základné imanie spoločnosti je aspoň 125 000 eur.
- Správcovská spoločnosť je povinná dodržiavať primeranosť vlastných zdrojov. Vlastné zdroje spoločnosti sú primerané podľa tohto zákona, ak nie sú nižšie ako:
  - a) 125 000 € plus 0,02 % z hodnoty majetku v podielových fondoch spravovaných spoločnosťou prevyšujúcej 250 000 000 €, táto suma sa ďalej nezvyšuje, ak dosiahne 10 000 000 €
  - b) jedna štvrtina priemerných všeobecných prevádzkových nákladov spoločnosti za predchádzajúci kalendárny rok; ak správcovská spoločnosť vznikla pred menej ako jedným rokom, jedna štvrtina hodnoty všeobecných prevádzkových nákladov uvedených v jej obchodnom pláne.
- Spoločnosť nesmie do majetku v otvorených podielových fondoch, ktoré spravuje, alebo do svojho majetku, ak koná v spojení s akýmikoľvek podielovými fondmi, ktoré spravuje, nadobudnúť viac ako 10 % súčtu menovitých hodnôt akcií s hlasovacím právom vydaných jedným emitentom.
- Spoločnosť, konajúca v spojení s otvorenými podielovými fondmi, ktoré spravuje, nesmie nadobúdať do majetku v otvorených podielových fondoch žiadne akcie s hlasovacím právom, ktoré by jej umožňovali vykonávať podstatný vplyv na riadenie emitenta so sídlom na území Slovenskej republiky alebo v nečlenskom štáte Európskej únie.
- Spoločnosť je povinná dodržiavať obmedzenia na získavanie podstatného vplyvu na riadení emitenta so sídlom v členskom štáte EU ustanovené právnymi predpismi tohto členského štátu, pričom sa zoberie do úvahy aj majetok v štandardných podielových fondoch, ktoré spravuje.

## 22. Primeranosť vlastných zdrojov (pokračovanie)

- Vnútna organizácia spoločnosti musí zabezpečovať minimalizáciu rizika poškodenia záujmov podielnikov podielového fondu alebo jej klientov konfliktom záujmov medzi spoločnosťou a jej klientmi, medzi dvoma jej klientmi navzájom, medzi jedným z jej klientov a podielníkmi podielového fondu alebo medzi podielníkmi podielových fondov navzájom.

Spoločnosť pravidelne a načas informuje NBS o výške počiatočného kapitálu, vlastných zdrojoch a ich štruktúre v súlade s opatrením NBS č. 7/2011 o vlastných zdrojoch správcovskej spoločnosti a pripája informáciu o primeranosti vlastných zdrojov v súlade so zákonom č. 203/2011 o kolektívnom investovaní.

<i>v tisícoch eur</i>	Hodnota indikátora 2017	Hodnota indikátora 2016
Limit počiatočného kapitálu	634	628
Splatené základné imanie	4 094	4 094
Emisné ážio	38 438	38 438
Nerozdelený zisk	7 819	-
Položky znižujúce hodnotu vlastných zdrojov	(3 130)	(3 099)
Zákonný rezervný fond a ostatné fondy tvorené zo zisku	(37 115)	(37 115)
Neuhradené straty minulých období	-	-
<b>Celkový kapitál</b>	<b>10 106</b>	<b>2 318</b>
<b>Údaj o splnení dodržania požiadaviek na vlastné zdroje</b>	<b>1 594 %</b>	<b>369 %</b>

Požiadavky na vlastné zdroje spoločnosti boli splnené na 1 594 % (2016: 369 %).

## 23. Reálna hodnota finančného majetku a záväzkov

Reálna hodnota finančného majetku a záväzkov k 31. decembru 2017:

<i>v tisícoch eur</i>	Pozn.	Účtovná hodnota	Reálna hodnota
Pohľadávky voči bankám	3	1 998	1 998
Finančný majetok vykazovaný v reálnych hodnotách cez zisk alebo stratu	4	13 430	13 430
Pohľadávky voči fondom	6	2 048	2 048

Reálna hodnota finančného majetku a záväzkov k 31. decembru 2016:

<i>v tisícoch eur</i>	Pozn.	Účtovná hodnota	Reálna hodnota
Pohľadávky voči bankám	3	691	691
Finančný majetok vykazovaný v reálnych hodnotách cez zisk alebo stratu	4	8 677	8 677
Pohľadávky voči fondom	6	1 775	1 775

Nasledovná tabuľka zobrazuje analýzu finančných nástrojov na zverejnenie v reálnej hodnote podľa úrovne hierarchie určenia reálnej hodnoty:

<i>v tisícoch eur</i>	Pozn.	December 2017			Spolu
		Úroveň 1	Úroveň 2	Úroveň 3	
Pohľadávky voči bankám	3	-	1 998	-	1 998
Finančný majetok vykazovaný v reálnych hodnotách cez zisk alebo stratu	4	13 430	-	-	13 430
Pohľadávky voči fondom	6	-	-	2 048	2 048

## 23. Reálna hodnota finančného majetku a záväzkov (pokračovanie)

v tisícoch eur

	Pozn.	December 2016			Spolu
		Úroveň 1	Úroveň 2	Úroveň 3	
Pohľadávky voči bankám	3	-	691	-	691
Finančný majetok vykazovaný v reálnych hodnotách cez zisk alebo stratu	4	8 677	-	-	8 677
Pohľadávky voči fondom	6	-	-	1 775	1 775

Spoločnosť používa nasledovnú hierarchiu na zistenie a zverejnenie reálnej hodnoty finančných nástrojov podľa oceňovacej techniky:

Úroveň 1: kótované (neupravené) ceny z aktívnych trhov pre identický majetok alebo záväzky;

Úroveň 2: ostatné techniky, pri ktorých sú všetky vstupy, ktoré majú významný vplyv na zaúčtovanú reálnu hodnotu pozorovateľné, či už priamo alebo nepriamo;

Úroveň 3: techniky, ktoré používajú vstupy s významným vplyvom na zaúčtovanú reálnu hodnotu, ale tieto vstupy nie sú založené na pozorovateľných trhových údajoch.

### *Pohľadávky voči bankám*

Pohľadávky voči bankám predstavujú bežné účty a krátkodobé termínované vklady so splatnosťou do 14 dní a preto možno ich účtovnú hodnotu považovať za ich reálnu hodnotu.

### *Finančný majetok vykazovaný v reálnych hodnotách cez zisk alebo stratu*

Všetky cenné papiere sa vykazujú v kótovaných cenách.

### *Pohľadávky voči fondom*

Pohľadávky voči fondom predstavujú nezaplatené správcovské poplatky fondov. Keďže majú krátkodobú splatnosť možno ich účtovnú hodnotu považovať za ich reálnu hodnotu.

## 24. Finančný majetok a záväzky podľa jednotlivých cudzích mien

Spoločnosť má všetok majetok a záväzky k dátumu zostavenia účtovnej závierky denominované v eurách.

## 25. Zostatky a transakcie so spriaznenými stranami

Definíciu spriaznených strán spĺňajú nasledovné osoby alebo spoločnosti:

- Spoločnosti, ktoré priamo alebo nepriamo prostredníctvom jedného alebo viacerých medzistupňov kontrolujú, alebo sú kontrolované, majú významný vplyv, alebo sú pod spoločnou kontrolou vykazujúcej spoločnosti;
- Pridružené podniky, v ktorých má materská spoločnosť podstatný vplyv, a ktoré nie sú dcérskym podnikom ani spoločným podnikom;
- Jednotlivci vlastiaci priamo alebo nepriamo podiel na hlasovacom práve spoločnosti, čo im dáva podstatný vplyv v spoločnosti a každý iný jednotlivec, od ktorého sa môže očakávať, že ovplyvní alebo bude ovplyvnený takouto osobou pri obchodoch so spoločnosťou.
- Kľúčoví riadiaci pracovníci, t. j. osoby, ktoré majú právomoc a zodpovednosť za plánovanie, riadenie a kontrolu činnosti spoločnosti, vrátane riaditeľov, vedúcich pracovníkov spoločnosti a blízkych členov rodiny takýchto jednotlivcov;
- Podniky, v ktorých podstatný podiel na hlasovacích právach vlastní priamo alebo nepriamo ktorákoľvek osoba opísaná v bode (c) alebo (d) alebo na ktorú môže mať takáto osoba podstatný vplyv. Sem patria podniky vlastnené riaditeľmi alebo hlavnými akcionármi spoločnosti a podniky, ktoré majú so spoločnosťou spoločného člena kľúčového manažmentu.

Pri posudzovaní vzťahov s každou spriaznenou stranou sa kladie dôraz na podstatu vzťahu, nielen na právnu formu. Prevažná väčšina uvedených transakcií bola realizovaná za komerčných podmienok, ktoré sa bežne uplatňujú pri transakciách medzi nezávislými, neprepojenými stranami.

## 25. Zostatky a transakcie so spriaznenými stranami (pokračovanie)

Štruktúra pohľadávok a záväzkov voči podnikom v skupine a ostatným spriazneným stranám k 31. decembru 2017:

<i>v tisícoch eur</i>	PF VUB AM (1)	Akcionári spoločnosti (2)	Ostatné spoločnosti skupiny ISP (3)	Generali (4)	KRP (5)	Spolu
<b>Majetok</b>						
Pohľadávky voči bankám	-	-	1 998	-	-	1 998
Finančný majetok vykazo- vaný v reálnych hodno- tách cez zisk alebo stratu	13 430	-	-	-	-	13 430
Investície v dcérskych spoločnostiach	-	-	2 938	-	-	2 938
Pohľadávky voči fondom	2 048	-	-	-	-	2 048
Ostatný majetok	-	-	9	-	-	9
	<u>15 478</u>	<u>-</u>	<u>4 945</u>	<u>-</u>	<u>-</u>	<u>20 423</u>
<b>Záväzky</b>						
Nevyfakturované služby	-	-	1 587	36	-	1 623
Ostatné záväzky	-	-	28	-	400	428
	<u>-</u>	<u>-</u>	<u>1 615</u>	<u>36</u>	<u>400</u>	<u>2 051</u>

(1) Podielové fondy VÚB AM – Spriaznené strany (a)

(2) Eurizon Capital S.A. – Akcionár spoločnosti (a)

(3) Všeobecná úverová banka, a.s. (akcionár do decembra 2016); Consumer Finance Holding, a.s.; VÚB Leasing a. s.; Eurizon Capital SGR S.p.A. ; Epsilon SGR;

PBZ Invest d.o.o.; CIB Befektetési Alapkezelő Zrt.; Intesa Sanpaolo S.p.A – Spriaznené strany (a)

(4) VÚB Generali dôchodková správcovská spoločnosť, a.s. – Spriaznené strany (a)

(5) KRP – Kľúčoví riadiaci pracovníci a dozorná rada (d)

Štruktúra pohľadávok a záväzkov voči podnikom v skupine a ostatným spriazneným stranám k 31. decembru 2016:

<i>v tisícoch eur</i>	PF VUB AM (1)	Akcionári spoločnosti (2)	Ostatné spoločnosti skupiny ISP (3)	Generali (4)	KRP (5)	Spolu
<b>Majetok</b>						
Pohľadávky voči bankám	-	-	691	-	-	691
Finančný majetok vykazo- vaný v reálnych hodno- tách cez zisk alebo stratu	8 677	-	-	-	-	8 677
Investície v dcérskych spoločnostiach	-	-	2 938	-	-	2 938
Pohľadávky voči fondom	1 775	-	-	-	-	1 775
Ostatný majetok	-	-	8	-	-	8
	<u>10 452</u>	<u>-</u>	<u>3 637</u>	<u>-</u>	<u>-</u>	<u>14 089</u>
<b>Záväzky</b>						
Nevyfakturované služby	-	-	1 452	35	-	1 487
Ostatné záväzky	-	-	23	-	253	276
	<u>-</u>	<u>-</u>	<u>1 475</u>	<u>35</u>	<u>253</u>	<u>1 763</u>

## 25. Zostatky a transakcie so spriaznenými stranami (pokračovanie)

Súhrn transakcií voči podnikom v skupine a ostatným spriazneným stranám počas roka 2017:

<i>v tisícoch eur</i>	<b>PF VUB AM</b> (1)	<b>Akcionári spoločnosti</b> (2)	<b>Ostatné spoločnosti skupiny ISP</b> (3)	<b>Generali</b> (4)	<b>KRP</b> (5)	<b>Spolu</b>
Úrokové a obdobné výnosy	-	-	-	-	-	-
Výnosy z poplatkov a provízií	17 393	-	22	-	-	17 415
Náklady na poplatky a provízie	-	-	(12 379)	(144)	-	(12 523)
Výnosy z dividend	-	-	3 715	-	-	3 715
Čistá strata z obchodovania	-	-	(4)	-	-	(4)
Ostatné výnosy	-	-	23	-	-	23
Personálne náklady	-	-	(13)	-	(944)	(957)
Ostatné prevádzkové náklady	-	-	(671)	-	(41)	(712)
	<b>17 393</b>	<b>-</b>	<b>(9 307)</b>	<b>(144)</b>	<b>(985)</b>	<b>6 957</b>

(1) Podielové fondy VÚB AM – Spriaznené strany (a)

(2) Eurizon Capital S.A.; Všeobecná úverová banka, a.s. (do decembra 2016) – Akcionári spoločnosti (a)

(3) Consumer Finance Holding, a.s.; VÚB Leasing a. s.; Eurizon Capital SGR S.p.A. ; Epsilon SGR; PBZ Invest d.o.o.; CIB Befektetési Alapkezelő Zrt.; Intesa Sanpaolo S.p.A – Spriaznené strany (a)

(4) VÚB Generali dôchodková správcovská spoločnosť, a.s. – Spriaznené strany (a)

(5) KRP – Kľúčoví riadiaci pracovníci a dozorná rada (d)

Súhrn transakcií voči podnikom v skupine a ostatným spriazneným stranám počas roka 2016:

<i>v tisícoch eur</i>	<b>PF VUB AM</b> (1)	<b>Akcionári spoločnosti</b> (2)	<b>Ostatné spoločnosti skupiny ISP</b> (3)	<b>Generali</b> (4)	<b>KRP</b> (5)	<b>Spolu</b>
Úrokové a obdobné výnosy	-	-	-	-	-	-
Výnosy z poplatkov a provízií	14 790	22	-	-	-	14 812
Náklady na poplatky a provízie	-	(9 896)	-	(140)	-	(10 036)
Výnosy z dividend	-	-	6 099	-	-	6 099
Čistá strata z obchodovania	-	-	(5)	-	-	(5)
Ostatné výnosy	-	-	23	-	-	23
Personálne náklady	-	-	(13)	-	(748)	(761)
Ostatné prevádzkové náklady	-	(434)	(221)	-	(61)	(716)
	<b>14 790</b>	<b>(10 308)</b>	<b>5 883</b>	<b>(140)</b>	<b>(809)</b>	<b>9 416</b>

Odmeny kľúčových riadiacich pracovníkov sú popísané aj v bode 19. poznámok.




## 25. Zostatky a transakcie so spriaznenými stranami (pokračovanie)

Hodnota majetku v jednotlivých fondoch spravovaných spoločnosťou VÚB Asset Management, správ. spol., a.s. je nasledovná:


<i>v tisícoch eur</i>	<b>Hodnota majetku fondov k 31.12.2017</b>	<b>Hodnota majetku fondov k 31.12.2016</b>
VÚB AM ACTIVE BOND FUND, o.p.f.	292 343	274 719
VÚB AM KONZERVATÍVNE PORTFÓLIO, o.p.f.	248 750	165 886
VÚB AM ACTIVE MAGNIFICA, o.p.f.	180 409	140 954
VÚB AM FLEXIBILNÝ KONZERVATÍVNY FOND, o.p.f.	171 901	150 609
VÚB AM PRIVÁTNY EUROVÝ FOND, o.p.f.	130 402	106 783
VÚB AM FOND BANKOVÝCH VKLADOV, o.p.f.	130 239	235 236
VÚB AM DYNAMICKÉ PORTFÓLIO, o.p.f.	125 484	64 183
VÚB AM FLEXIBLE MAGNIFICA FUND, o.p.f.	120 140	127 224
VÚB AM EDÍCIA SVET, o.p.f.	77 079	-
VÚB AM MAGNIFICA EDÍCIA III, o.p.f.	75 535	-
VÚB AM DLHOPISOVÝ KONVERGENTNÝ FOND, o.p.f.	57 376	51 708
VÚB AM MAGNIFICA EDÍCIA II, o.p.f.	55 324	56 810
VÚB AM VYVÁŽENÝ RASTOVÝ FOND, o.p.f.	46 468	37 694
VÚB AM MAGNIFICA EDÍCIA I, o.p.f.	34 007	33 836
VÚB AM EUROVÝ FOND, o.p.f.	-	134 189
	<b>1 745 457</b>	<b>1 579 831</b>

## 26. Udalosti po dátume účtovnej závierky

Z dôvodu pripravovanej vnútornej reorganizácie v rámci skupiny Intesa SanPaolo, bude 100% podiel na spoločnosti držaný spoločnosťou Eurizon Capital S.A. odkúpený spoločnosťou Eurizon Capital SGR S.p.A.. Reorganizácia by mala byť dokončená do júna 2018.



RNDr. Ing. Marian Matušovič PhD.  
 člen predstavenstva



Marco Canton  
 člen predstavenstva