



**Tatra Asset Management, správ. spol., a.s.,
dlhopisový o.p.f.**

**Správa nezávislého audítora a účtovná
závierka za obdobie od 1. januára 2018
do 31. decembra 2018**

OBSAH

Správa nezávislého audítora	3
1. Finančné výkazy podielového fondu	6
2. Poznámky k účtovnej závierke podielového fondu.....	9
2.A. Všeobecné informácie o podielovom fonde.....	9
<i>Názov podielového fondu, druh podielového fondu a predpokladaná doba jeho trvania, popis činnosti podielového fondu, jeho investičnej stratégie a určenie zemepisných oblastí, v ktorých podielový fond investuje</i>	9
Účel a investičná stratégia podielového fondu	10
<i>Obchodné meno správcovskej spoločnosti, ktorá spravuje podielový fond, priamej materskej spoločnosti správcovskej spoločnosti a obchodné meno materskej spoločnosti celej skupiny</i>	11
2.B. Použité účtovné zásady a účtovné metódy	12
<i>Princíp zobrazenia a nepretržité trvanie podielového fondu</i>	12
<i>Informácie o účtovných zásadách a účtovných metódach použitých pri zostavovaní účtovnej závierky</i>	12
<i>Informácie o použití nových účtovných zásad a nových účtovných metód v porovnaní s predchádzajúcim účtovným obdobím a dôvodoch ich uplatnenia a vplyve na výsledok hospodárenia a čistý majetok podielového fondu</i>	12
<i>Popis spôsobov oceňovania majetku a záväzkov, metód použitých pri určení reálnych hodnôt majetku a záväzkov, cudzích mien a kurzov použitých na prepočet cudzej meny na EUR</i>	12
<i>Určenie dňa uskutočnenia účtovného prípadu</i>	13
<i>Zásady a postupy identifikácie majetku so zníženou hodnotou, najmä pohľadávok</i>	13
<i>Zásady a postupy výpočtu výšky zníženia hodnoty majetku a rezerv</i>	13
<i>Doplňujúce informácie</i>	14
2.C. Prehľad o peňažných tokoch.....	16
2.D. Prehľad o zmenách v čistom majetku podielového fondu	17
2.E. Poznámky k položkám súvahy a k položkám výkazu ziskov a strát	17
<i>Cenné papiere (SA r. 2, r. 4)</i>	17
<i>Krátkodobé pohľadávky (SA r. 5)</i>	22
<i>Deriváty s aktívnym zostatkom (SA r. 7)</i>	24
<i>Peňažné prostriedky a ekvivalenty peňažných prostriedkov (SA r. 9)</i>	24
<i>Závazky voči správcovskej spoločnosti (SP r. 3)</i>	27
<i>Deriváty s pasívnym zostatkom (SP r. 4)</i>	28
<i>Ostatné záväzky (SP r. 7)</i>	28
<i>Výnosy z úrokov (V r. 1)</i>	29
<i>Výnosy z podielových listov (V r. 2)</i>	29
<i>Zisk/strata z operácií s cennými papiermi a podielmi (V r. 4./c.)</i>	29
<i>Zisk/strata z operácií s devízami (V r. 5./d.)</i>	30
<i>Zisk/strata z derivátov (V r. 6./e.)</i>	30
<i>Transakčné náklady (V r. h.)</i>	30
<i>Bankové poplatky a iné poplatky (V r. i.)</i>	31
2.F. Prehľad o iných aktívach a o iných pasívach	31
2.G. Ostatné poznámky	32
<i>Výpočet čistej hodnoty majetku v podielovom fonde</i>	32
<i>Informácie o následných udalostiach</i>	33

Správa nezávislého audítora

Akcionárovi, dozornej rade a predstavenstvu spoločnosti Tatra Asset Management, správ. spol., a. s. („Spoločnosť“) spravujúcej podielový fond Tatra Asset Management, správ. spol., a. s., dlhopisový o.p.f. („Fond“).

Názor

Uskutočnili sme audit účtovnej závierky Fondu, ktorá obsahuje súvahu k 31. decembru 2018, výkaz ziskov a strát za rok končiaci sa k uvedenému dátumu, a poznámky, ktoré obsahujú súhrn významných účtovných zásad a účtovných metód.

Podľa nášho názoru, priložená účtovná závierka poskytuje pravdivý a verný obraz finančnej situácie Fondu k 31. decembru 2018 a výsledku jeho hospodárenia za rok končiaci sa k uvedenému dátumu podľa zákona č. 431/2002 Z. z. o účtovníctve v znení neskorších predpisov („zákon o účtovníctve“).

Základ pre názor

Audit sme vykonali podľa medzinárodných audítorských štandardov (International Standards on Auditing, ISA). Naša zodpovednosť podľa týchto štandardov je uvedená v odseku *Zodpovednosť audítora za audit účtovnej závierky*. Od Spoločnosti a Fondu sme nezávislí podľa ustanovení zákona č. 423/2015 Z. z. o štatutárnom audite a o zmene a doplnení zákona č. 431/2002 Z. z. o účtovníctve v znení neskorších predpisov („zákon o štatutárnom audite“) týkajúcich sa etiky, vrátane Etického kódexu audítora, relevantných pre náš audit účtovnej závierky a splnili sme aj ostatné požiadavky týchto ustanovení týkajúcich sa etiky. Sme presvedčení, že auditorské dôkazy, ktoré sme získali, poskytujú dostatočný a vhodný základ pre náš názor.

Iné skutočnosti

Účtovná závierka Fondu za rok končiaci 31. decembrom 2017 bola overená iným audítorom, ktorý 26. marca 2018 vyjadril na túto účtovnú závierku nemodifikovaný názor.

Zodpovednosť štatutárneho orgánu a osôb poverených správou a riadením za účtovnú závierku

Štatutárny orgán Spoločnosti je zodpovedný za zostavenie tejto účtovnej závierky tak, aby poskytovala pravdivý a verný obraz podľa zákona o účtovníctve a za tie interné kontroly, ktoré považuje za potrebné na zostavenie účtovnej závierky, ktorá neobsahuje významné nesprávosti, či už v dôsledku podvodu alebo chyby.

Pri zostavovaní účtovnej závierky je štatutárny orgán Spoločnosti zodpovedný za zhodnotenie schopnosti Fondu nepretržite pokračovať vo svojej činnosti, za opísanie skutočností týkajúcich sa nepretržitého pokračovania v činnosti, ak je to potrebné, a za použitie predpokladu nepretržitého pokračovania v činnosti v účtovníctve, ibaže by mal v úmysle Fond zlikvidovať alebo ukončiť jeho činnosť, alebo by nemal inú realistickú možnosť než tak urobiť.

Osoby poverené správou a riadením sú zodpovedné za dohľad nad procesom finančného výkazníctva Spoločnosti.

Zodpovednosť audítora za audit účtovnej závierky

Našou zodpovednosťou je získať primerané uistenie, či účtovná závierka ako celok neobsahuje významné nesprávnosti, či už v dôsledku podvodu alebo chyby, a vydať správu audítora, vrátane názoru. Primerané uistenie je uistenie vysokého stupňa, ale nie je zárukou toho, že audit vykonaný podľa medzinárodných audítorských štandardov vždy odhalí významné nesprávnosti, ak také existujú. Nesprávnosti môžu vzniknúť v dôsledku podvodu alebo chyby a za významné sa považujú vtedy, ak by sa dalo odôvodnene očakávať, že jednotlivito alebo v súhrne by mohli ovplyvniť ekonomické rozhodnutia používateľov, uskutočnené na základe tejto účtovnej závierky.

V rámci auditu uskutočneného podľa medzinárodných audítorských štandardov, počas celého auditu uplatňujeme odborný úsudok a zachovávame profesionálny skepticizmus. Okrem toho:

- Identifikujeme a posudzujeme riziká významnej nesprávnosti účtovnej závierky, či už v dôsledku podvodu alebo chyby, navrhujeme a uskutočňujeme audítorské postupy reagujúce na tieto riziká a získavame audítorské dôkazy, ktoré sú dostatočné a vhodné na poskytnutie základu pre náš názor. Riziko neodhalenia významnej nesprávnosti v dôsledku podvodu je vyššie ako toto riziko v dôsledku chyby, pretože podvod môže zahŕňať tajnú dohodu, falšovanie, úmyselné vynechanie, nepravdivé vyhlásenie alebo obídenie internej kontroly.
- Oboznamujeme sa s internými kontrolami relevantnými pre audit, aby sme mohli navrhnúť audítorské postupy vhodné za daných okolností, ale nie za účelom vyjadrenia názoru na efektívnosť interných kontrol Spoločnosti.
- Hodnotíme vhodnosť použitých účtovných zásad a účtovných metód a primeranosť účtovných odhadov a uvedenie s nimi súvisiacich informácií, uskutočnené štatutárnym orgánom Spoločnosti.
- Robíme záver o tom, či štatutárny orgán Spoločnosti vhodne v účtovníctve používa predpoklad nepretržitého pokračovania v činnosti a na základe získaných audítorských dôkazov záver o tom, či existuje významná neistota v súvislosti s udalosťami alebo okolnosťami, ktoré by mohli významne spochybníť schopnosť Fondu nepretržite pokračovať v činnosti. Ak dospejeme k záveru, že významná neistota existuje, sme povinní upozorniť v našej správe audítora na súvisiace informácie uvedené v účtovnej závierke alebo, ak sú tieto informácie nedostatočné, modifikovať náš názor. Naše závery vychádzajú z audítorských dôkazov získaných do dátumu vydania našej správy audítora. Budúce udalosti alebo okolnosti však môžu spôsobiť, že Fond prestane pokračovať v nepretržitej činnosti.
- Hodnotíme celkovú prezentáciu, štruktúru a obsah účtovnej závierky vrátane informácií v nej uvedených, ako aj to, či účtovná závierka zachytáva uskutočnené transakcie a udalosti spôsobom, ktorý vedie k ich vernému zobrazeniu.


S osobami poverenými správou a riadením komunikujeme okrem iného o plánovanom rozsahu a harmonograme auditu a o významných zisteniach auditu, vrátane všetkých významných nedostatkov internej kontroly, ktoré počas nášho auditu zistíme.

5. apríl 2019

Bratislava, Slovenská republika



Auditorská spoločnosť:
KPMG Slovensko spol. s r.o.
Licencia SKAU č. 96


Zodpovedný audítor:
Ing. Mgr. Peter Špetko, PhD. FCCA
Licencia UDVA č. 994

Tatra Asset Management, správ. spol., a.s., dlhopisový o.p.f.
Účtovná závierka za obdobie od 1. januára 2018 do 31. decembra 2018
 (Údaje v tabuľkách vyjadrené v EUR)

1. Finančné výkazy podielového fondu

ÚČ FOND

ÚČTOVNÁ ZÁVIERKA

k 31. decembru 2018

LEI

3 1 5 7 0 0 F C J H L F J I C R K H 1 8

Daňové identifikačné číslo

2 0 2 0 2 7 0 4 8 3

Účtovná závierka

riadna
 mimoriadna
 priebežná

schválená

od
do

Zostavená za obdobie

mesiac	rok
0 1	2 0 1 8
1 2	2 0 1 8

IČO

3 5 7 4 2 9 6 8

SK NACE

6 6 . 3 0 . 0

(vyznačí sa)

Bezprostredne predchádzajúce obdobie

od	mesiac	rok
0 1	2 0 1 7	2 0 1 7
do	1 2	2 0 1 7

Priložené súčasti účtovnej závierky

Súvaha (ÚČ FOND 1-02), Výkaz ziskov a strát (ÚČ FOND 2-02), Poznámky (ÚČ FOND 3-02)

Obchodné meno (názov) správcovskej spoločnosti

T a t r a A s s e t M a n a g e m e n t , s p r á v . s p o l . , a . s .

Názov spravovaného fondu

d l h o p i s o v ý o . p . f .

Sídlo správcovskej spoločnosti

Ulica

H o d ž o v o n á m e s t i e

Číslo

3

PSČ

8 1 1 0 6

Obec

B r a t i s l a v a

Telefónne číslo



0 2 5 9 1 9 2 8 0 1

Faxové číslo

0 2 5 9 1 9 2 8 3 9

E-mailová adresa

i n f o t a m @ t a t r a b a n k a . s k

Zostavené dňa: 5. apríla 2019	Podpisový záznam štatutárneho orgánu alebo člena štatutárneho orgánu správcovskej spoločnosti:
Schválené dňa:	 Mgr. Marek Prokopec
	 Ing. Michal Májek

Tatra Asset Management, správ. spol., a.s., dlhopisový o.p.f.
Účtovná závierka za obdobie od 1. januára 2018 do 31. decembra 2018
(Údaje v tabuľkách vyjadrené v EUR)

Označenie	POLOŽKA	Bežné účtovné obdobie	Bezprostredne predchádzajúce účtovné obdobie
a	b	1	2
x	Aktíva	x	x
I.	Investičný majetok (súčet položiek 1 až 8)	399 553 549	442 712 064
1.	Dlhopisy oceňované umorovanou hodnotou	-	-
a)	bez kupónov	-	-
b)	s kupónmi	-	-
2.	Dlhopisy oceňované reálnou hodnotou	192 302 289	173 280 780
a)	bez kupónov	14 991 411	65 657 866
b)	s kupónmi	177 310 878	107 622 914
3.	Akcie a podiely v obchodných spoločnostiach	-	-
a)	obchodovateľné akcie	-	-
b)	neobchodovateľné akcie	-	-
c)	podiely v obchodných spoločnostiach, ktoré nemajú formu cenného papiera	-	-
d)	obstaranie neobchodovateľných akcií a podielov v obchodných spoločnostiach	-	-
4.	Podielové listy	61 576 350	34 566 468
a)	otvorených podielových fondov	61 576 350	34 566 468
b)	Ostatné	-	-
5.	Krátkodobé pohľadávky	143 532 633	232 644 126
a)	krátkodobé vklady v bankách	143 447 754	232 619 326
b)	krátkodobé pôžičky obchodným spoločnostiam, v ktorých má fond majetkový podiel	-	-
c)	iné	84 879	24 800
d)	obrátené repoobchody	-	-
6.	Dlhodobé pohľadávky	-	-
a)	dlhodobé vklady v bankách	-	-
b)	dlhodobé pôžičky obchodným spoločnostiam, v ktorých má fond majetkový podiel	-	-
7.	Deriváty	2 142 277	2 220 691
8.	Drahé kovy	-	-
II.	Neinvestičný majetok (súčet položiek 9 a 10)	14 981 088	36 395 929
9.	Peňažné prostriedky a ekvivalenty peňažných prostriedkov	14 981 088	36 395 929
10.	Ostatný majetok	-	-
	Aktíva spolu	414 534 637	479 107 993
Označenie	POLOŽKA	Bežné účtovné obdobie	Bezprostredne predchádzajúce účtovné obdobie
a	b	1	2
x	Pasíva	x	x
I.	Závazky (súčet položiek 1 až 7)	1 045 618	919 458
1.	Závazky voči bankám	-	-
2.	Závazky z vrátenia podielov/z ukončenia sporenia/ukončenia účasti	118 535	80 920
3.	Závazky voči správcovskej spoločnosti	133 230	180 193
4.	Deriváty	704 353	571 817
5.	Repoobchody	-	-
6.	Závazky z vypožičania finančného majetku	-	-
7.	Ostatné záväzky	89 500	86 528
II.	Vlastné imanie	413 489 019	478 188 535
8.	Podielové listy/Dôchodkové jednotky/ Doplnkové dôchodkové jednotky, z toho	413 489 019	478 188 535
a)	zisk alebo strata za účtovné obdobie	(6 679 513)	2 306 544
	Pasíva spolu	414 534 637	479 107 993

Tatra Asset Management, správ. spol., a.s., dlhopisový o.p.f.
Účtovná závierka za obdobie od 1. januára 2018 do 31. decembra 2018
(Údaje v tabuľkách vyjadrené v EUR)

Označenie	POLOŽKA	Bežné účtovné obdobie	Bezprostredne predchádzajúce účtovné obdobie
a	b	1	2
1.	Výnosy z úrokov	2 796 852	2 880 732
1.1.	úroky	2 796 852	2 880 732
1.2./a.	výsledok zaistenia	-	-
1.3./b.	zníženie hodnoty príslušného majetku/zrušenie zníženia hodnoty príslušného majetku	-	-
2.	Výnosy z podielových listov	1 392 399	1 720 781
3.	Výnosy z dividend a z iných podielov na zisku	-	-
3.1.	dividendy a iné podiely na zisku	-	-
3.2.	výsledok zaistenia	-	-
4./c.	Zisk/strata z operácií s cennými papiermi a podielmi	(4 023 760)	4 006 040
5./d.	Zisk/strata z operácií s devízami	2 304 760	(19 572 893)
6./e.	Zisk/strata z derivátov	(6 328 327)	16 065 936
7./f.	Zisk/strata s operáciami s drahými kovmi	-	-
8./g.	Zisk/strata z operácií s iným majetkom	7 039	505
I.	Výnos z majetku vo fonde	(3 851 037)	5 101 101
h.	Transakčné náklady	(93 504)	(81 754)
i.	Bankové poplatky a iné poplatky	(462 141)	(155 648)
II.	Čistý výnos z majetku vo fonde	(4 406 682)	4 863 699
j.	Náklady na financovanie fondu	(458 108)	(440 550)
j.1.	náklady na úroky	(11 070)	-
j.2.	zisky/straty zo zaistenia úrokov	-	-
j.3.	náklady na dane a poplatky	(447 038)	(440 550)
III.	Čistý zisk/strata zo správy majetku vo fonde	(4 864 790)	4 423 149
k.	Náklady na	(1 618 817)	(958 486)
k.1.	odplatu za správu fondu	(1 618 817)	(1 958 486)
k.2.	odplatu za zhodnotenie majetku v dôchodkovom fonde	-	-
l.	Náklady na odplaty za služby depozitára	(170 902)	(135 194)
m.	Náklady na audit účtovnej závierky	(25 004)	(22 925)
A.	Zisk alebo strata za účtovné obdobie	(6 679 513)	2 306 544

2. Poznámky k účtovnej závierke podielového fondu

2.A. Všeobecné informácie o podielovom fonde

Názov podielového fondu, druh podielového fondu a predpokladaná doba jeho trvania, popis činnosti podielového fondu, jeho investičnej stratégie a určenie zemepisných oblastí, v ktorých podielový fond investuje

Tatra Asset Management, správ. spol., a.s., dlhopisový o.p.f. (ďalej len „podielový fond“ alebo „fond“), IČO 35 742 968, je otvorený podielový fond založený v súlade s ustanoveniami zákona o kolektívnom investovaní (pôvodne zákon č. 385/1999 Z. z. o kolektívnom investovaní v znení neskorších predpisov, neskôr zákon číslo 594/2003 Z. z. o kolektívnom investovaní a o zmene a doplnení niektorých zákonov v znení neskorších predpisov, v súčasnosti zákon č. 203/2011 o kolektívnom investovaní v znení neskorších predpisov), správcovskou spoločnosťou Tatra Asset Management, správ. spol., a.s., (ďalej len „správcovská spoločnosť“ alebo „spoločnosť“) so sídlom Hodžovo námestie 3, Bratislava 811 06.

Dňa 5. marca 1998 nadobudlo právoplatnosť rozhodnutie Ministerstva financií SR č. 001/1998/IS o udelení povolenia na vytvorenie podielového fondu, pričom vydávanie podielových listov sa začalo 4. mája 1998.

Ministerstvo financií Slovenskej republiky schválilo rozhodnutím č. 001/2000/SS zo dňa 28. marca 2000 s právoplatnosťou od 3. apríla 2000 štatút podielového fondu s označením Tatra Asset Management, správ. spol., a.s., korunový dlhopisový otvorený podielový fond, ktorý nahrádza štatút podielového fondu Tatra Asset Management, i.s., a.s., Tatra PROFIT, dlhopisový otvorený podielový fond zo dňa 6. augusta 1999. Okresný súd Bratislava I rozhodol o zápise tejto zmeny do obchodného registra 25. apríla 2000 s právoplatnosťou od 27. apríla 2000. Tento štatút bol zmenený Dodatkom č. 1 zo dňa 10. apríla 2003, schváleného rozhodnutím Úradu pre finančný trh číslo GRUFT-012/2003/KSPF zo dňa 26. mája 2003, ktoré nadobudlo právoplatnosť dňa 28. mája 2003 a Dodatkom č. 2 zo dňa 3. novembra 2003, schváleného rozhodnutím Úradu pre finančný trh číslo GRUFT-021/2003/KSPF zo dňa 24. novembra 2003, ktoré nadobudlo právoplatnosť dňa 1. decembra 2003.

Dňa 1. júna 2005 nadobudlo právoplatnosť rozhodnutie Úradu pre finančný trh číslo GRUFT-106/2005/KISS zo dňa 13. mája 2005, ktorým boli schválené zmeny a doplnenia v štatúte podielového fondu v súlade s prechodnými ustanoveniami zákona číslo 594/2003 Z.z. o kolektívnom investovaní a o zmene a doplnení niektorých zákonov v znení neskorších predpisov (ďalej len „zákon o kolektívnom investovaní“). Štatút podielového fondu bol zmenený rozhodnutiami predstavenstva o schválení zmien v tomto štatúte v súlade s právoplatným rozhodnutím Národnej banky Slovenska (ďalej len „NBS“) o udelení predchádzajúceho súhlasu na zmenu tohto štatútu. Aktuálne znenie tohto štatútu je zverejnené na webovom sídle správcovskej spoločnosti.

Dňa 8. apríla 2016 správcovská spoločnosť podala na NBS žiadosť o udelenie predchádzajúceho súhlasu na zlúčenie podielového fondu s názvom Tatra Asset Management, správ. spol., a.s., zaistený o.p.f. s podielovým fondom s názvom Tatra Asset Management, správ. spol., a.s., dlhopisový o.p.f. Na základe rozhodnutia NBS o udelení predchádzajúceho súhlasu na zlúčenie otvorených podielových fondov zo dňa 6. júna 2016, číslo rozhodnutia ODT-4148/2016-4, ktoré nadobudlo právoplatnosť dňom 6. júna 2016, došlo dňa 12. augusta 2016 (deň účinnosti zlúčenia) k zlúčeniu uvedených otvorených podielových fondov, čím podielový fond s názvom Tatra Asset Management, správ. spol., a.s., zaistený o.p.f. zanikol. Aktíva a pasíva podielového fondu sa stali k 12. augustu 2016 súčasťou čistej hodnoty majetku otvoreného podielového fondu s názvom Tatra Asset Management, správ. spol., a.s., dlhopisový o.p.f. a podielníci podielového fondu sa stali podielníkmi otvoreného podielového fondu s názvom Tatra Asset Management, správ. spol., a.s., dlhopisový o.p.f., pričom hodnota ich investície k 12. augustu 2016 nebola zmenená.

Dňa 8. apríla 2016 správcovská spoločnosť podala na NBS žiadosť o udelenie predchádzajúceho súhlasu na zlúčenie podielového fondu s názvom Tatra Asset Management, správ. spol., a.s., depozitný o.p.f. s podielovým fondom s názvom Tatra Asset Management, správ. spol., a.s., dlhopisový o.p.f. Na základe rozhodnutia NBS o udelení predchádzajúceho súhlasu na zlúčenie otvorených podielových fondov zo dňa 6. júna 2016, číslo rozhodnutia ODT-4148/2016-4, ktoré nadobudlo právoplatnosť dňom 6. júna 2016, došlo dňa 12. augusta 2016 (deň účinnosti zlúčenia) k zlúčeniu uvedených otvorených podielových fondov, čím podielový fond s názvom Tatra Asset Management, správ. spol., a.s., depozitný o.p.f. zanikol. Aktíva a pasíva podielového fondu sa stali k 12. augustu 2016 súčasťou čistej hodnoty majetku otvoreného podielového fondu s názvom Tatra Asset Management, správ. spol., a.s., dlhopisový o.p.f. a podielníci podielového fondu sa stali podielníkmi otvoreného podielového fondu s názvom Tatra Asset Management, správ. spol., a.s., dlhopisový o.p.f., pričom hodnota ich investície k 12. augustu 2016 nebola zmenená.

Tatra Asset Management, správ. spol., a.s., dlhopisový o.p.f.
Účtovná závierka za obdobie od 1. januára 2018 do 31. decembra 2018
(Údaje v tabuľkách vyjadrené v EUR)

Dňa 4. augusta 2017 správcovská spoločnosť podala na NBS žiadosť o udelenie predchádzajúceho súhlasu na zlúčenie podielového fondu s názvom Tatra Asset Management, správ. spol., a.s., Alfa o.p.f. s podielovým fondom s názvom Tatra Asset Management, správ. spol., a.s., dlhopisový o.p.f. Na základe rozhodnutia NBS o udelení predchádzajúceho súhlasu na zlúčenie podielového fondu zo dňa 21. augusta 2017, ktoré nadobudlo právoplatnosť dňom 22. augusta 2017, došlo dňa 27. októbra 2017 (deň účinnosti zlúčenia) k zlúčeniu uvedených podielových fondov, čím podielový fond Tatra Asset Management, správ. spol., a.s., Alfa o.p.f. zanikol. Aktíva a pasíva zanikajúceho podielového fondu sa stali k 27. októbru 2017 súčasťou čistej hodnoty majetku podielového fondu Tatra Asset Management, správ. spol., a.s., dlhopisový o.p.f. a podielníci zanikajúceho podielového fondu Tatra Asset Management, správ. spol., a.s., Alfa o.p.f. sa stali podielníkmi podielového fondu Tatra Asset Management, správ. spol., a.s., dlhopisový o.p.f., pričom hodnota ich investície k 27. októbru 2017 nebola zmenená.

Podielový fond nie je právnickou osobou. Hlavným predmetom činnosti správcovskej spoločnosti podľa výpisu z Obchodného registra je:

- a) vytváranie a spravovanie štandardných podielových fondov a európskych štandardných fondov,
- b) vytváranie a spravovanie alternatívnych investičných fondov a zahraničných alternatívnych investičných fondov.

Správcovská spoločnosť vykonáva správu majetku v podielovom fonde samostatne vo svojom mene a v záujme podielnikov.

Účel a investičná stratégia podielového fondu

Účelom podielového fondu je realizovaním investičnej stratégie dosiahnuť v odporúčanom investičnom horizonte (3 roky) a pri primeranej miere rizika zhodnotenie podielového fondu v EUR.

Správcovská spoločnosť investuje peňažné prostriedky v podielovom fonde do peňažných investícií a dlhopisových investícií denominovaných v EUR alebo v prevažnej miere zabezpečených proti menovému riziku v súlade s rizikovým profilom podielového fondu, s cieľom dosahovať výnos z finančných nástrojov s úrokovým výnosom, z pohybu cien dlhopisových investícií, z vyplatených kupónov dlhopisových investícií a zhodnotenie podielového fondu v EUR v odporúčanom investičnom horizonte. Hlavnú časť majetku v podielovom fonde budú tvoriť najmä, nie však výlučne štátne dlhopisy (resp. cenné papiere so zárukou štátu), štátne pokladničné poukážky, dlhopisy spoločností s ratingom v investičnom pásme a hypotekárne záložné listy. Správcovská spoločnosť je oprávnená investovať až 100 % z celkovej hodnoty majetku v podielovom fonde do dlhopisových investícií s cieľom dosahovať stabilné zhodnotenie bez ohľadu na situáciu na trhu, predovšetkým využívaním kvantitatívnych modelov a nástrojov technickej a fundamentálnej analýzy pre identifikovanie a výber investičných príležitostí. Správcovská spoločnosť je oprávnená investovať peňažné prostriedky v podielovom fonde aj do alternatívnych investícií s cieľom dosahovať výnos z pohybu cien alternatívnych investícií a z dividend alternatívnych investícií, pričom podiel alternatívnych investícií na majetku v podielovom fonde bude predstavovať najviac 10 %.

Investičná stratégia nie je založená na sledovaní určitého indexu finančného trhu. Podielový fond nemá stanovený benchmark. Podielový fond bol zriadený na dobu neurčitú a podielové listy podielového fondu sa verejne ponúkajú na území Slovenskej republiky.

Tatra Asset Management, správ. spol., a.s., dlhopisový o.p.f.
Účtovná závierka za obdobie od 1. januára 2018 do 31. decembra 2018
(Údaje v tabuľkách vyjadrené v EUR)

Obchodné meno správcovskej spoločnosti, ktorá spravuje podielový fond, priamej materskej spoločnosti správcovskej spoločnosti a obchodné meno materskej spoločnosti celej skupiny

Obchodné meno správcovskej spoločnosti, ktorá spravuje podielový fond:

	Správcovská spoločnosť
Meno:	Tatra Asset Management, správ. spol., a.s.
Sídlo:	Hodžovo námestie 3, 811 06 Bratislava

Správcovská spoločnosť je súčasťou nasledovného finančného konsolidovaného celku:

	Hlavná materská spoločnosť
Meno:	Raiffeisen Bank International AG
Sídlo:	Am Stadtpark 9, 1030 Viedeň
Miesto uloženia konsolid. účt. závierky:	Wien, Rakúsko

	Priama materská spoločnosť
Meno:	Tatra banka, a.s.
Sídlo:	Hodžovo nám. 3
Miesto uloženia konsolid. účt. závierky:	Bratislava

Správcovská spoločnosť zabezpečuje vedenie účtovníctva a výkazníctva v podielovom fonde oddelene od svojho majetku. Depozitárom podielového fondu je Tatra banka, a.s., so sídlom Hodžovo nám. 3, 811 06 Bratislava, IČO: 00 686 930, zapísaná v Obchodnom registri Okresného súdu Bratislava I, oddiel Sa, vložka číslo 71/B (ďalej len „depozitár“).

Členovia predstavenstva správcovskej spoločnosti k 31. decembru 2018:

Predstavenstvo	
Predseda:	Mgr. Marek Prokopec
Podpredseda:	Ing. Martin Ďuriančík
Člen:	Ing. Michal Májek

Členovia dozornej rady správcovskej spoločnosti k 31. decembru 2018:

Dozorná rada	
Predseda:	Mgr. Michal Liday
Člen:	Ing. Mária Bilčíková, PhD.
Člen:	Mag. Christa Maria Geyer

Zmeny v predstavenstve správcovskej spoločnosti počas roka 2018:

V priebehu uvedeného obdobia nenastali zmeny v zložení predstavenstva správcovskej spoločnosti.

Zmeny v dozornej rade správcovskej spoločnosti počas roka 2018:

V priebehu uvedeného obdobia nenastali zmeny v zložení dozornej rady správcovskej spoločnosti.

Majetok spravovaný v podielovom fonde nie je majetkom správcovskej spoločnosti, individuálna účtovná závierka podielového fondu nie je konsolidovaná do účtovnej závierky správcovskej spoločnosti. Správcovská spoločnosť nezostavuje konsolidovanú účtovnú závierku, pretože nespĺňa podmienky pre konsolidáciu podľa ustanovení § 22 zákona č. 431/2002 Z. z. o účtovníctve v znení neskorších predpisov.

2.B. Použité účtovné zásady a účtovné metódy

Princíp zobrazenia a nepretržité trvanie podielového fondu

Účtovná závierka, ktorá pozostáva zo súvahy k 31. decembru 2018, výkazu ziskov a strát a poznámok k účtovnej závierke za účtovné obdobie od 1. januára 2018 do 31. decembra 2018, bola pripravená v súlade so zákonom číslo 431/2002 Z. z. o účtovníctve v znení neskorších predpisov (ďalej len „zákon o účtovníctve“) a v súlade s Oznámením Ministerstva financií Slovenskej republiky číslo 646/2007 Z. z. v znení neskorších zmien a úprav, ktorým Ministerstvo financií Slovenskej republiky oznámilo vydanie Opatrenia z 13. decembra 2007 č. 25835/2007-74, ktorým sa ustanovujú podrobnosti o usporiadaní a označovaní položiek účtovnej závierky, obsahovom vymedzení týchto položiek a rozsahu údajov určených z účtovnej závierky na zverejnenie, o rámcovej účtovej osnove a postupoch účtovania pre podielové fondy, dôchodkové fondy a doplnkové dôchodkové fondy v znení neskorších predpisov (ďalej len „postupy účtovania“). Porovnateľné údaje za bezprostredne predchádzajúce účtovné obdobie sú použité z účtovnej závierky bezprostredne predchádzajúceho účtovného obdobia, ktorá pozostávala zo súvahy k 31. decembru 2017, výkazu ziskov a strát a poznámok k účtovnej závierke za účtovné obdobie od 1. januára 2017 do 31. decembra 2017.

Túto účtovnú závierku pripravilo predstavenstvo správcovskej spoločnosti. Táto účtovná závierka bola vyhotovená na základe predpokladu, že podielový fond bude pokračovať vo svojej činnosti.

Účtovná závierka je zostavená na všeobecné použitie. Informácie v nej uvedené nie je možné použiť na účely akéhokoľvek špecifického používateľa ani na posúdenie jednotlivých transakcií. Používatelia účtovnej závierky by sa pri rozhodovaní nemali spoliehať na túto účtovnú závierku ako jediný zdroj informácií.

Zhrnutie hlavných účtovných zásad, ktoré správcovská spoločnosť uplatňovala v priebehu roka pre podielový fond, je nasledovné:

Informácie o účtovných zásadách a účtovných metódach použitých pri zostavovaní účtovnej závierky

- ***Informácie o postupoch pri zostavovaní účtovnej závierky***

Pri zostavovaní účtovnej závierky podielového fondu správcovská spoločnosť postupuje v zmysle zákona o účtovníctve a v zmysle platných postupov účtovania. Pri uzatváraní účtovných kníh podielového fondu postupuje správcovská spoločnosť v súlade s postupmi účtovania.

- ***Informácie o postupoch účtovania úrokových výnosov a úrokových nákladov***

Časovo rozlišované a nezaplatené úrokové výnosy a úrokové náklady vzťahujúce sa k jednotlivým položkám majetku a záväzkov sú vykazované na príslušných účtoch týchto položiek. Úrokové výnosy a úrokové náklady sú účtované do obdobia, s ktorým časovo a vecne súvisia. Pri výpočte zodpovedajúcich úrokových výnosov a úrokových nákladov podielového fondu používa správcovská spoločnosť lineárnu metódu.

Informácie o použití nových účtovných zásad a nových účtovných metód v porovnaní s predchádzajúcim účtovným obdobím a dôvodoch ich uplatnenia a vplyve na výsledok hospodárenia a čistý majetok podielového fondu

V porovnaní s predchádzajúcim účtovným obdobím neboli zaznamenané žiadne zmeny účtovných postupov, metód oceňovania a odpisovania.

Popis spôsobov oceňovania majetku a záväzkov, metód použitých pri určení reálnych hodnôt majetku a záväzkov, cudzích mien a kurzov použitých na prepočet cudzej meny na EUR

1. Cenné papiere

Dlhové cenné papiere sa pri ich obstaraní oceňujú obstarávacou cenou, bez transakčných nákladov, spolu s nesplateným alikvotným úrokovým výnosom do doby obstarania (prvotné ocenenie). Následne sú cenné papiere denne preceňované na reálnu hodnotu v súlade s postupmi účtovania. Ocenenie týchto cenných papierov je zvyšované o úrokové výnosy. Úrokové výnosy predstavujú alikvotný úrokový výnos a amortizovanú prémii/diskont. Prémia/diskont predstavuje rozdiel medzi obstarávacou cenou a nominálnou hodnotou dlhového cenného papiera.

Majetkové cenné papiere sa pri ich obstaraní oceňujú obstarávacou cenou (prvotné ocenenie). Následne sú cenné papiere denne preceňované na reálnu hodnotu v súlade s postupmi účtovania.

Zmeny reálnej hodnoty vzniknuté precenením sa účtujú ako úprava na ľarchu alebo v prospech analytického účtu Oceňovací rozdiel k účtu cenného papiera a súvzťažne v prospech príslušných účtov výkazu ziskov a strát.

Tatra Asset Management, správ. spol., a.s., dlhopisový o.p.f.
Účtovná závierka za obdobie od 1. januára 2018 do 31. decembra 2018
(Údaje v tabuľkách vyjadrené v EUR)

Cenné papiere sú ku dňu zostavenia účtovnej závierky ocenené podľa trhovej hodnoty. V prípade cenných papierov, pri ktorých neexistuje referenčná tržová cena, správcovská spoločnosť určí ich hodnotu na základe kvalifikovaného odhadu, rovnakým spôsobom a v súlade s rovnakými pravidlami, ktoré používa pre výpočet čistej hodnoty majetku v podielovom fonde (viď bod 2G. ostatné poznámky – časť výpočet čistej hodnoty majetku v podielovom fonde).

Výdavky priamo spojené s obstaraním a predajom cenných papierov sú pri nákupe a predaji účtované priamo do nákladov v priloženom výkaze ziskov a strát podielového fondu.

2. Krátkodobé pohľadávky voči bankám

Pohľadávky voči bankám predstavujú zostatky vkladových/termínovaných účtov v bankách so splatnosťou nad 24 hodín (krátkodobých a dlhodobých) a sú účtované v akumulovanej hodnote t. j. v cene použitej pri prvotnom ocenení, ktorá sa zvyšuje o dosahovaný, časovo rozlíšený úrok. V prípade sporných pohľadávok je vytvorená opravná položka. K 31. decembru 2018 ani k 31. decembru 2017 správcovská spoločnosť za podielový fond nevykázala žiadnu tvorbu opravných položiek k pohľadávkam voči bankám.

3. Peňažné prostriedky a ekvivalenty peňažných prostriedkov

Peňažné prostriedky predstavujú peňažné prostriedky v banke splatné na požiadanie. Ekvivalenty peňažných prostriedkov predstavujú najmä práva spojené s vkladom v bankách so splatnosťou do 24 hodín, úvery poskytnuté bankám na jeden deň, štátne pokladničné poukážky a pokladničné poukážky NBS s dohodnutou dobou splatnosti do troch mesiacov. K dátumu účtovnej závierky správcovská spoločnosť v rámci tejto položky vykázala vklady na bežných účtoch vedených u depozitára.

4. Deriváty

Správcovská spoločnosť účtuje všetky finančné deriváty v majetku v podielovom fonde ako deriváty na obchodovanie a účtovne ich preceňuje na reálnu hodnotu minimálne ku dňu zostavenia účtovnej závierky. Správcovská spoločnosť používa pre účely riadenia rizík v podielovom fonde v súlade so štatútom podielového fondu menové a úrokové deriváty. Rozdiely z precenenia derivátov sú vykázané v priloženom výkaze ziskov a strát v položke „Zisk/strata z derivátov“.

5. Ostatné aktíva a ostatné pasíva

Ostatné aktíva sa účtujú v obstarávacej cene a ostatné pasíva sa účtujú v nominálnej hodnote. Ocenenie aktív/pasív sa postupne zvyšuje o úrokové výnosy/náklady a znižuje o opravnú položku (len v prípade aktív).

6. Informácie o spôsobe prepočtov cudzej meny na euro

Majetok a záväzky denominované v cudzej mene sa prepočítavajú na euro a vykazujú v účtovnej závierke v súlade so zákonom o účtovníctve referenčným výmenným kurzom určeným a vyhláseným Európskou centrálnou bankou alebo NBS v deň predchádzajúci dňu uskutočnenia účtovného prípadu a v deň, ku ktorému sa zostavuje účtovná závierka. Výnosy a náklady v cudzej mene sa vykazujú prepočítané na euro v účtovnom systéme a v súlade so zákonom o účtovníctve referenčným výmenným kurzom určeným a vyhláseným Európskou centrálnou bankou alebo NBS v deň predchádzajúci dňu uskutočnenia účtovného prípadu. Kurzové rozdiely vzniknuté spravidla denným preceňovaním majetku a záväzkov v cudzích menách sa účtujú na príslušných účtoch aktív a záväzkov súvzťažne v prospech príslušných účtov výkazu ziskov a strát.

Určenie dňa uskutočnenia účtovného prípadu

Dňom uskutočnenia účtovného prípadu pri kúpe a predaji cenného papiera je deň dohodnutia zmluvy o kúpe a predaji, pri zmluvách o derivátoch je to deň, keď došlo k uzavretiu zmluvy. V ostatných prípadoch je dňom uskutočnenia účtovného prípadu deň v súlade s postupmi účtovania.

Zásady a postupy identifikácie majetku so zníženou hodnotou, najmä pohľadávok

Pohľadávky sa účtujú v nominálnej hodnote, ku ktorej je v prípade sporných a pochybných pohľadávok vytvorená opravná položka.

Zásady a postupy výpočtu výšky zníženia hodnoty majetku a rezerv

Správcovská spoločnosť v prípade potreby vytvára a používa na majetok v podielovom fonde opravné položky na základe diskontovaných budúcich očakávaných peňažných tokov. V prípade potreby správcovská spoločnosť vytvára rezervy. K 31. decembru 2018 ani k 31. decembru 2017 správcovská spoločnosť za podielový fond nevykázala žiadnu tvorbu a použitie rezerv a opravných položiek.

Doplňujúce informácie

- ***Informácie o prijatých úveroch***

Správcovská spoločnosť môže v súlade so zákonom o kolektívnom investovaní prijímať v prospech majetku v podielovom fonde peňažné pôžičky a úvery, avšak len ak je to v súlade so záujmami podielnikov a ak to umožňuje štatút podielového fondu, a len so splatnosťou do jedného roka od vzniku práva čerpať úver alebo pôžičku. Súhrn peňažných prostriedkov z prijatých peňažných pôžičiek a úverov nesmie presiahnuť 10 % hodnoty majetku v podielovom fonde. Správcovská spoločnosť k 31. decembru 2018 a k 31. decembru 2017 neprijala v prospech majetku v podielovom fonde žiadne vyššie spomenuté úvery.

- ***Informácie o výnosoch z podielových listov***

Výnosy z majetku v podielovom fonde vo výške výnosov z cenných papierov, nástrojov peňažného trhu a vkladových účtov vyplatených správcovskej spoločnosti za príslušný kalendárny rok vrátane výnosov podľa štatútu podielového fondu zahŕňa správcovská spoločnosť v súlade so zákonom o kolektívnom investovaní priebežne denne do čistej hodnoty majetku, to znamená aj do aktuálnej ceny už vydaných podielových listov.

- ***Informácie o dani z príjmov podielového fondu***

Podielový fond nie je daňovníkom dane z príjmov s výnimkou dane podľa § 43 zákona č. 595/2003 Z. z. o dani z príjmov v znení neskorších predpisov (ďalej len „zákon o dani z príjmov“). Zákon o dani z príjmov stanovuje, že pri výplate, poukázaní alebo pripísaní výnosov z podielových listov je správcovská spoločnosť povinná vykonať zrážku dane. V zmysle zákona o kolektívnom investovaní správcovská spoločnosť výnosy z majetku v podielovom fonde priebežne denne zahŕňa do čistej hodnoty majetku (viď bližšie Informácie o výnosoch z podielových listov). V zmysle § 43 ods. 10 zákona o dani z príjmov sa za pripísanie úhrady v prospech daňovníka pri výnosoch z cenných papierov plynúcich príjemcovi od správcovských spoločností nepovažuje zahrnutie výnosu do aktuálnej ceny už vydaného podielového listu, ktorým je splnená povinnosť každoročného vyplácania výnosu z majetku v podielovom fonde.

Správcovská spoločnosť v súlade s ustanovením § 43 ods. 10 zákona o dani z príjmov účinného od 1. apríla 2007 vykonáva zrážku dane z kladného rozdielu medzi vyplatenou nezdanenou sumou a vkladom podielníka, ktorým je predajná cena podielového listu podielového fondu pri jeho vydaní. Výška záväzku z takto vyčíslenej daňovej povinnosti je uvedená v bode „Ostatné záväzky“.

- ***Informácie o účtovaní operácií s podielovými listami***

Hodnota podielového listu pri vydávaní (ďalej len „predaj“) sa určí ako súčin aktuálnej ceny podielu (podiel čistej hodnoty majetku a počtu podielov v obehu k pracovnému dňu) a počtu vydávaných podielov podielového listu. Hodnota podielového listu pri redemácii sa určí ako súčin aktuálnej ceny podielu (podiel čistej hodnoty majetku a počtu podielov v obehu k pracovnému dňu) a počtu redemovaných podielov podielového listu.

Podielový fond účtuje o podieloch podielových listov podielnikov na účte 56 „Podielové listy“, pričom počiatočná hodnota podielov podielových listov podielnikov sa účtuje na samostatnom analytickom účte a prislúchajúci rozdiel medzi počiatočnou hodnotou a predajnou cenou sa účtuje na samostatnom analytickom účte. V priloženej súvahe sú podiely podielových listov podielnikov vykázané v položke „Podielové listy“.

K 31. decembru 2018 a k 31. decembru 2017 správcovská spoločnosť vykázala v súvahe podielového fondu položku „Záväzky z vrátenia podielov“. V súlade so štatútom podielového fondu je správcovská spoločnosť povinná vyplatiť podielový list podielníkovi bez zbytočného odkladu po doručení pokynu na redemáciu podielových listov.

- ***Informácie o správcovských poplatkoch a o poplatkoch depozitárovi***

Správcovskej spoločnosti prináleží za správu podielového fondu v zmysle zákona o kolektívnom investovaní odplata. Podľa štatútu podielového fondu odplata správcovskej spoločnosti za jeden rok správy podielového fondu predstavuje súčet základnej zložky odplaty vo výške najviac 1,5 % z priemernej ročnej čistej hodnoty majetku v podielovom fonde a mimoriadnej zložky odplaty, pričom výška koeficientu pre výpočet mimoriadnej zložky odplaty predstavuje najviac 0,20. Aktuálna výška základnej zložky odplaty vrátane výšky koeficientu pre výpočet mimoriadnej zložky odplaty je uvedená v predajnom prospekte podielového fondu. Správcovské poplatky sú zúčtované v položke „Náklady na odplatu za správu fondu“ v priloženom výkaze ziskov a strát.

Depozitár je povinný viesť pre podielový fond bežný účet v príslušnej mene a kontrolovať, či činnosť podielového fondu a výpočet hodnoty podielových listov je v súlade so zákonom o kolektívnom investovaní. Depozitárovi za výkon činností podľa zákona o kolektívnom investovaní prináleží odplata. Podľa štatútu podielového fondu výška odplaty za jeden rok výkonu činnosti depozitára dohodnutá v depozitárskej zmluve predstavuje najviac 0,10 % z priemernej ročnej čistej hodnoty majetku v podielovom fonde. Aktuálna výška odplaty za výkon činnosti depozitára je uvedená v predajnom prospekte podielového fondu. Náklady za služby depozitára sa nachádzajú v priloženom výkaze ziskov a strát v položke „Náklady na odplaty za služby depozitára“.

- Informácie o zákonných požiadavkách

V súlade s ustanoveniami zákona o kolektívnom investovaní je správcovská spoločnosť pri spravovaní podielového fondu povinná dodržiavať viaceré limity a obmedzenia týkajúce sa investovania majetku v podielovom fonde. Majetok v podielových fondoch v správe správcovskej spoločnosti bol investovaný v súlade s pravidlami obmedzenia a rozloženia rizika definovanými v zákone o kolektívnom investovaní.

Tatra Asset Management, správ. spol., a.s., dlhopisový o.p.f.
Účtovná závierka za obdobie od 1. januára 2018 do 31. decembra 2018
(Údaje v tabuľkách vyjadrené v EUR)

2.C. Prehľad o peňažných tokoch

	C. Prehľad o peňažných tokoch	Bežné účtovné obdobie	Bezprostredne predchádzajúce účtovné obdobie
x	Peňažný tok z prevádzkovej činnosti	x	x
1.	Výnosy z úrokov, odplát a provízií (+)	3 016 814	3 564 260
2.	Pohľadávky z úrokov, odplát a provízií (-)	(1 256 376)	1 658 445
3.	Náklady na úroky, odplaty a provízie (-)	(1 800 789)	(2 093 680)
4.	Závázky z úrokov, odplát a provízií (+)	(54 161)	(40 963)
5.	Výnosy z dividend (+)	1 155 894	1 444 891
6.	Pohľadávky za dividendy (-)	-	-
7.	Obrat strany Cr usporiadacích účtov obchodovania s cennými papiermi, drahými kovmi a nehnuteľnosťami (+)	783 925 705	616 879 290
8.	Pohľadávky za predané cenné papiere, drahé kovy a nehnuteľnosti (-)	18 335	(841 582)
9.	Obrat strany Dt analytických účtov prvotného zaúčtovania účtov FN, drahých kovov a nehnuteľností (-)	(747 386 436)	(626 976 448)
10.	Závázky na zaplatenie kúpnej ceny FN, drahých kovov a nehnuteľností (+)	132 537	285 944
11.	Výnos z odpísaných pohľadávok (+)	-	-
12.	Náklady na dodávateľov (-)	(580 649)	(260 327)
13.	Závázky voči dodávateľom (+)	12 893	1 001
14.	Náklady na zrážkovú daň z príjmov (-)	(447 038)	(440 550)
15.	Závazok na zrážkovú daň z príjmov (+)	-	-
I.	Čistý peňažný tok z prevádzkovej činnosti	36 736 729	(6 819 719)
x	Peňažný tok z investičnej činnosti	x	x
16.	Obstaranie nehnuteľností (-)	-	-
17.	Závázky z obstarania nehnuteľností (+)	-	-
18.	Výnosy z dividend z realitných spoločností (+)	-	-
19.	Pohľadávky na dividendy z realitných spoločností (-)	-	-
20.	Zníženie/ zvýšenie poskytnutých úverov a vkladov (+/-)	-	-
II.	Čistý peňažný tok z investičnej činnosti	-	-
x	Peňažný tok z finančnej činnosti	x	x
21.	Emitované podielové listy-preddavky na emitovanie PL/príspevky sporiteľov (+)	25 109 705	113 622 955
22.	Prestupy do/výstupy z fondu, vrátené PL (+/-)	(83 129 709)	(88 657 911)
23.	Závázky z výstupov z fondov a závázky za vrátené PL/ pohľadávky z prestupov do (+/-)	37 615	(11 304)
24.	Dedičstvá (-)	-	-
25.	Závázky na výplatu dedičstiev (+)	-	-
26.	Preddavky na emitovanie podielových listov (+)	(2 724)	(12 381)
27.	Zvýšenie/zníženie prijatých dlhodobých úverov (+/-)	-	-
28.	Náklady na dlhodobé úroky (-)	-	-
29.	Závázky za úroky za dlhodobé úroky (+)	-	-
III.	Čistý peňažný tok z finančnej činnosti	(57 985 113)	24 941 359
IV.	Účinok zmien vo výmenných kurzoch na peňažné prostriedky v cudzej mene	(166 457)	(1 233 628)
V.	Čistý vzrast/pokles peňažných prostriedkov a ich ekvivalentov	(21 414 841)	16 888 012
VI.	Peňažné prostriedky a ich ekvivalenty na začiatku účtovného obdobia	36 395 929	19 507 917
VII.	Peňažné prostriedky a ich ekvivalenty na konci účtovného obdobia	14 981 088	36 395 929

Tatra Asset Management, správ. spol., a.s., dlhopisový o.p.f.
Účtovná závierka za obdobie od 1. januára 2018 do 31. decembra 2018
(Údaje v tabuľkách vyjadrené v EUR)

Štruktúra peňažných prostriedkov a ich ekvivalentov k 31. decembru 2018 a k 31. decembru 2017:

	Bežné účtovné obdobie	Bezprostredne predchádzajúce účtovné obdobie
Peňažné prostriedky splatné na požiadanie	14 981 088	36 395 929
Vklady v bankách splatné do 24 hodín	-	-
Spolu	14 981 088	36 395 929

2.D. Prehľad o zmenách v čistom majetku podielového fondu

Zhrnutie pohybov čistého majetku podielového fondu k 31. decembru 2018 a k 31. decembru 2017:

Označenie	Položka	Bežné účtovné obdobie	Bezprostredne predchádzajúce účtovné obdobie
a	b	1	2
I.	Čistý majetok na začiatku obdobia	478 188 535	450 916 947
a)	<i>počet podielov</i>	6 179 094 271	5 858 349 388
b)	<i>hodnota 1 podielu</i>	0,0774	0,0770
1.	Upísané podielové listy	25 109 705	113 622 955
2.	Zisk alebo strata fondu	(6 679 513)	2 306 544
3.	Vloženie výnosov podielnikov do majetku fondu	-	-
4.	Výplata výnosov podielnikom	-	-
5.	Odpísanie dôchodkových jednotiek za správu fondu	-	-
6.	Vrátené podielové listy	(83 129 709)	(88 657 911)
II.	Nárast/pokles čistého majetku	(64 699 517)	27 271 588
A.	Čistý majetok na konci obdobia	413 489 018	478 188 535
a)	<i>počet podielov</i>	5 419 963 037	6 179 094 271
b)	<i>hodnota 1 podielu</i>	0,0763	0,0774

Pohyby počtu vydaných a redemovaných podielových listov k 31. decembru 2018 a k 31. decembru 2017:

	Bežné účtovné obdobie	Bezprostredne predchádzajúce účtovné obdobie
Stav na začiatku obdobia	6 179 094 271	5 858 349 388
Predaj podielových listov	327 109 094	1 463 697 310
Redemácia podielových listov	(1 086 240 328)	(1 142 952 427)
Stav na konci obdobia	5 419 963 037	6 179 094 271

Nominálna hodnota jedného podielu je 0,033194 EUR.

2.E. Poznámky k položkám súvahy a k položkám výkazu ziskov a strát

Cenné papiere (SA r. 2, r. 4)

Štruktúra portfólia dlhopisov podľa meny k 31. decembru 2018 a k 31. decembru 2017:

Číslo riadku	Dlhopisy oceňované RH podľa meny	Bežné účtovné obdobie	Bezprostredne predchádzajúce účtovné obdobie
1.	Dlhopisy EUR	101 330 690	77 236 601
2.	Dlhopisy USD	32 548 082	96 044 179
3.	Dlhopisy CZK	20 952 553	-
4.	Dlhopisy HUF	9 252 366	-
5.	Dlhopisy PLN	11 403 614	-
6.	Dlhopisy ostatne meny	16 814 984	-
	Spolu	192 302 289	173 280 780

Tatra Asset Management, správ. spol., a.s., dlhopisový o.p.f.
Účtovná závierka za obdobie od 1. januára 2018 do 31. decembra 2018
(Údaje v tabuľkách vyjadrené v EUR)

Štruktúra portfólia dlhopisov podľa dohodnutej doby splatnosti k 31. decembru 2018 a k 31. decembru 2017:

Číslo riadku	2.I.EUR Dlhopisy oceňované RH podľa dohodnutej doby splatnosti	Bežné účtovné obdobie	Bezprostredne predchádzajúce účtovné obdobie
1.	Do jedného mesiaca	-	-
2.	Do troch mesiacov	-	-
3.	Do šiestich mesiacov	-	-
4.	Do jedného roku	-	-
5.	Do dvoch rokov	-	-
6.	Do piatich rokov	45 086 742	73 025 845
7.	Nad päť rokov	56 243 948	4 210 756
	Spolu	101 330 690	77 236 601

Číslo riadku	2.I.USD Dlhopisy oceňované RH podľa dohodnutej doby splatnosti	Bežné účtovné obdobie	Bezprostredne predchádzajúce účtovné obdobie
1.	Do jedného mesiaca	-	-
2.	Do troch mesiacov	-	-
3.	Do šiestich mesiacov	-	-
4.	Do jedného roku	14 991 411	65 657 866
5.	Do dvoch rokov	-	-
6.	Do piatich rokov	17 454 207	16 671 546
7.	Nad päť rokov	102 464	13 714 767
	Spolu	32 548 082	96 044 179

Číslo riadku	2.I.CZK Dlhopisy oceňované RH podľa dohodnutej doby splatnosti	Bežné účtovné obdobie	Bezprostredne predchádzajúce účtovné obdobie
1.	Do jedného mesiaca	-	-
2.	Do troch mesiacov	-	-
3.	Do šiestich mesiacov	-	-
4.	Do jedného roku	-	-
5.	Do dvoch rokov	-	-
6.	Do piatich rokov	-	-
7.	Nad päť rokov	20 952 553	-
	Spolu	20 952 553	-

Číslo riadku	2.I.HUF Dlhopisy oceňované RH podľa dohodnutej doby splatnosti	Bežné účtovné obdobie	Bezprostredne predchádzajúce účtovné obdobie
1.	Do jedného mesiaca	-	-
2.	Do troch mesiacov	-	-
3.	Do šiestich mesiacov	-	-
4.	Do jedného roku	-	-
5.	Do dvoch rokov	-	-
6.	Do piatich rokov	-	-
7.	Nad päť rokov	9 252 366	-
	Spolu	9 252 366	-

Číslo riadku	2.I.PLN Dlhopisy oceňované RH podľa dohodnutej doby splatnosti	Bežné účtovné obdobie	Bezprostredne predchádzajúce účtovné obdobie
1.	Do jedného mesiaca	-	-
2.	Do troch mesiacov	-	-
3.	Do šiestich mesiacov	-	-
4.	Do jedného roku	-	-
5.	Do dvoch rokov	-	-
6.	Do piatich rokov	-	-
7.	Nad päť rokov	11 403 614	-
	Spolu	11 403 614	-

Tatra Asset Management, správ. spol., a.s., dlhopisový o.p.f.
Účtovná závierka za obdobie od 1. januára 2018 do 31. decembra 2018
(Údaje v tabuľkách vyjadrené v EUR)

Číslo riadku	2.I.RON Dlhopisy oceňované RH podľa dohodnutej doby splatnosti	Bežné účtovné obdobie	Bezprostredne predchádzajúce účtovné obdobie
1.	Do jedného mesiaca	-	-
2.	Do troch mesiacov	-	-
3.	Do šiestich mesiacov	-	-
4.	Do jedného roku	-	-
5.	Do dvoch rokov	-	-
6.	Do piatich rokov	-	-
7.	Nad päť rokov	16 814 984	-
	Spolu	16 814 984	-

Štruktúra portfólia dlhopisov podľa zostatkovej doby splatnosti k 31. decembru 2018 a k 31. decembru 2017:

Číslo riadku	2.II.EUR Dlhopisy oceňované RH podľa zostatkovej doby splatnosti	Bežné účtovné obdobie	Bezprostredne predchádzajúce účtovné obdobie
1.	Do jedného mesiaca	-	26 994 376
2.	Do troch mesiacov	12 804 758	-
3.	Do šiestich mesiacov	3 496	-
4.	Do jedného roku	32 995 550	2 870 741
5.	Do dvoch rokov	9 818 649	45 933 789
6.	Do piatich rokov	45 625 294	220 232
7.	Nad päť rokov	82 943	1 217 463
	Spolu	101 330 690	77 236 601

Číslo riadku	2.II.USD Dlhopisy oceňované RH podľa zostatkovej doby splatnosti	Bežné účtovné obdobie	Bezprostredne predchádzajúce účtovné obdobie
1.	Do jedného mesiaca	-	-
2.	Do troch mesiacov	43 425	15 555 410
3.	Do šiestich mesiacov	18 749 861	50 102 455
4.	Do jedného roku	13 652 332	-
5.	Do dvoch rokov	-	16 671 545
6.	Do piatich rokov	102 464	10 276 285
7.	Nad päť rokov	-	3 438 484
	Spolu	32 548 082	96 044 179

Číslo riadku	2.I.CZK Dlhopisy oceňované RH podľa zostatkovej doby splatnosti	Bežné účtovné obdobie	Bezprostredne predchádzajúce účtovné obdobie
1.	Do jedného mesiaca	-	-
2.	Do troch mesiacov	-	-
3.	Do šiestich mesiacov	11 682 687	-
4.	Do jedného roku	-	-
5.	Do dvoch rokov	-	-
6.	Do piatich rokov	5 055 274	-
7.	Nad päť rokov	4 214 592	-
	Spolu	20 952 553	-

Číslo riadku	2.I.HUF Dlhopisy oceňované RH podľa zostatkovej doby splatnosti	Bežné účtovné obdobie	Bezprostredne predchádzajúce účtovné obdobie
1.	Do jedného mesiaca	-	-
2.	Do troch mesiacov	-	-
3.	Do šiestich mesiacov	-	-
4.	Do jedného roku	-	-
5.	Do dvoch rokov	-	-
6.	Do piatich rokov	1 503 362	-
7.	Nad päť rokov	7 749 004	-
	Spolu	9 252 366	-

Tatra Asset Management, správ. spol., a.s., dlhopisový o.p.f.
Účtovná zvierka za obdobie od 1. januára 2018 do 31. decembra 2018
(Údaje v tabuľkách vyjadrené v EUR)

Číslo riadku	2.I.PLN Dlhopisy oceňované RH podľa zostatkovej doby splatnosti	Bežné účtovné obdobie	Bezprostredne predchádzajúce účtovné obdobie
1.	Do jedného mesiaca	-	-
2.	Do troch mesiacov	-	-
3.	Do šiestich mesiacov	-	-
4.	Do jedného roku	-	-
5.	Do dvoch rokov	552 039	-
6.	Do piatich rokov	4 986 612	-
7.	Nad päť rokov	5 864 963	-
	Spolu	11 403 614	-

Číslo riadku	2.I. RON Dlhopisy oceňované RH podľa zostatkovej doby splatnosti	Bežné účtovné obdobie	Bezprostredne predchádzajúce účtovné obdobie
1.	Do jedného mesiaca	-	-
2.	Do troch mesiacov	-	-
3.	Do šiestich mesiacov	929 706	-
4.	Do jedného roku	-	-
5.	Do dvoch rokov	2 057 202	-
6.	Do piatich rokov	6 788 745	-
7.	Nad päť rokov	7 039 331	-
	Spolu	16 814 984	-

Štruktúra portfólia dlhopisov podľa druhov k 31. decembru 2018 a k 31. decembru 2017:

Číslo riadku	2.III.EUR Dlhopisy oceňované RH	Bežné účtovné obdobie	Bezprostredne predchádzajúce účtovné obdobie
a.	bez kupónov	-	-
a.1.	nezaložené	-	-
a.2.	založené v repoobchodoch	-	-
a.3.	založené	-	-
b.	s kupónmi	101 330 690	77 236 601
b.1.	nezaložené	101 330 690	77 236 601
b.2.	založené v repoobchodoch	-	-
b.3.	založené	-	-
	Spolu	101 330 690	77 236 601

Číslo riadku	2.III.USD Dlhopisy oceňované RH	Bežné účtovné obdobie	Bezprostredne predchádzajúce účtovné obdobie
a.	bez kupónov	14 991 411	65 657 866
a.1.	nezaložené	14 991 411	65 657 866
a.2.	založené v repoobchodoch	-	-
a.3.	založené	-	-
b.	s kupónmi	17 556 671	30 386 313
b.1.	nezaložené	17 556 671	30 386 313
b.2.	založené v repoobchodoch	-	-
b.3.	založené	-	-
	Spolu	32 548 082	96 044 179

Tatra Asset Management, správ. spol., a.s., dlhopisový o.p.f.
Účtovná zvierka za obdobie od 1. januára 2018 do 31. decembra 2018
(Údaje v tabuľkách vyjadrené v EUR)

Číslo riadku	2.III.CZK Dlhopisy oceňované RH	Bežné účtovné obdobie	Bezprostredne predchádzajúce účtovné obdobie
a.	bez kupónov	-	-
a.1.	nezaložené	-	-
a.2.	založené v repoobchodoch	-	-
a.3.	založené	-	-
b.	s kupónmi	20 952 553	-
b.1.	nezaložené	20 952 553	-
b.2.	založené v repoobchodoch	-	-
b.3.	založené	-	-
	Spolu	20 952 553	-

Číslo riadku	2.III.HUF Dlhopisy oceňované RH	Bežné účtovné obdobie	Bezprostredne predchádzajúce účtovné obdobie
a.	bez kupónov	-	-
a.1.	nezaložené	-	-
a.2.	založené v repoobchodoch	-	-
a.3.	založené	-	-
b.	s kupónmi	9 252 366	-
b.1.	nezaložené	9 252 366	-
b.2.	založené v repoobchodoch	-	-
b.3.	založené	-	-
	Spolu	9 252 366	-

Číslo riadku	2.III.PLN Dlhopisy oceňované RH	Bežné účtovné obdobie	Bezprostredne predchádzajúce účtovné obdobie
a.	bez kupónov	-	-
a.1.	nezaložené	-	-
a.2.	založené v repoobchodoch	-	-
a.3.	založené	-	-
b.	s kupónmi	11 403 614	-
b.1.	nezaložené	11 403 614	-
b.2.	založené v repoobchodoch	-	-
b.3.	založené	-	-
	Spolu	11 403 614	-

Číslo riadku	2.III.RON Dlhopisy oceňované RH	Bežné účtovné obdobie	Bezprostredne predchádzajúce účtovné obdobie
a.	bez kupónov	-	-
a.1.	nezaložené	-	-
a.2.	založené v repoobchodoch	-	-
a.3.	založené	-	-
b.	s kupónmi	16 814 984	-
b.1.	nezaložené	16 814 984	-
b.2.	založené v repoobchodoch	-	-
b.3.	založené	-	-
	Spolu	16 814 984	-

Tatra Asset Management, správ. spol., a.s., dlhopisový o.p.f.
Účtovná závierka za obdobie od 1. januára 2018 do 31. decembra 2018
(Údaje v tabuľkách vyjadrené v EUR)

Štruktúra portfólia majetkových cenných papierov podľa druhov k 31. decembru 2018 a k 31. decembru 2017:

Číslo riadku	4.I. Podielové listy	Bežné účtovné obdobie	Bezprostredne predchádzajúce účtovné obdobie
1.	PL otvorených podielových fondov	61 576 350	34 566 468
1.1.	nezaložené	61 576 350	34 566 468
1.2.	založené v repoobchodoch	-	-
1.3.	založené	-	-
2.	PL ostatné	-	-
2.1.	nezaložené	-	-
2.2.	založené v repoobchodoch	-	-
2.3.	založené	-	-
	Spolu	61 576 350	34 566 468

Číslo riadku	4.II. Podielové listy podľa mien, v ktorých sú ocenené	Bežné účtovné obdobie	Bezprostredne predchádzajúce účtovné obdobie
1.	EUR	28 226 392	34 566 468
2.	USD	33 349 958	-
3.	JPY	-	-
4.	CHF	-	-
5.	GBP	-	-
6.	SEK	-	-
7.	CZK	-	-
8.	HUF	-	-
9.	PLN	-	-
10.	CAD	-	-
11.	AUD	-	-
12.	Ostatné meny	-	-
	Spolu	61 576 350	34 566 468

Krátkodobé pohľadávky (SA r. 5)

Položku Krátkodobé pohľadávky predstavujú zostatky na termínovaných vkladoch a ostatných pohľadávkach.

Štruktúra položky k 31. decembru 2018 a k 31. decembru 2017 podľa dohodnutej doby splatnosti je nasledovná:

Číslo riadku	5.I. Krátkodobé pohľadávky podľa dohodnutej doby splatnosti	Bežné účtovné obdobie	Bezprostredne predchádzajúce účtovné obdobie
1.	Do jedného mesiaca	84 879	4 196 794
2.	Do troch mesiacov	-	-
3.	Do šiestich mesiacov	-	3 001 600
4.	Do jedného roku	143 447 754	225 445 732
	Spolu	143 532 633	232 644 126

Číslo riadku	5.I.EUR Krátkodobé pohľadávky podľa dohodnutej doby splatnosti	Bežné účtovné obdobie	Bezprostredne predchádzajúce účtovné obdobie
1.	Do jedného mesiaca	18 607	24 800
2.	Do troch mesiacov	-	-
3.	Do šiestich mesiacov	-	3 001 600
4.	Do jedného roku	143 447 754	225 445 732
	Spolu	143 466 361	228 472 132

Tatra Asset Management, správ. spol., a.s., dlhopisový o.p.f.
Účtovná závierka za obdobie od 1. januára 2018 do 31. decembra 2018
(Údaje v tabuľkách vyjadrené v EUR)

Číslo riadku	5.I.USD Krátkodobé pohľadávky podľa dohodnutej doby splatnosti	Bežné účtovné obdobie	Bezprostredne predchádzajúce účtovné obdobie
1.	Do jedného mesiaca	66 272	4 171 994
2.	Do troch mesiacov	-	-
3.	Do šiestich mesiacov	-	-
4.	Do jedného roku	-	-
	Spolu	66 272	4 171 994

Štruktúra položky k 31. decembru 2018 a k 31. decembru 2017 podľa zostatkovej doby splatnosti je nasledovná:

Číslo riadku	5.II. Krátkodobé pohľadávky podľa zostatkovej doby splatnosti	Bežné účtovné obdobie	Bezprostredne predchádzajúce účtovné obdobie
1.	Do jedného mesiaca	16 733 826	23 819 082
2.	Do troch mesiacov	34 816 787	36 766 321
3.	Do šiestich mesiacov	26 896 125	57 972 487
4.	Do jedného roku	65 085 895	114 086 236
	Spolu	143 532 633	232 644 126

Číslo riadku	5.II.EUR Krátkodobé pohľadávky podľa zostatkovej doby splatnosti	Bežné účtovné obdobie	Bezprostredne predchádzajúce účtovné obdobie
1.	Do jedného mesiaca	16 667 554	19 647 088
2.	Do troch mesiacov	34 816 787	36 766 321
3.	Do šiestich mesiacov	26 896 125	57 972 487
4.	Do jedného roku	65 085 895	114 086 236
	Spolu	143 466 361	228 472 132

Číslo riadku	5.II.USD Krátkodobé pohľadávky podľa zostatkovej doby splatnosti	Bežné účtovné obdobie	Bezprostredne predchádzajúce účtovné obdobie
1.	Do jedného mesiaca	66 272	4 171 994
2.	Do troch mesiacov	-	-
3.	Do šiestich mesiacov	-	-
4.	Do jedného roku	-	-
	Spolu	66 272	4 171 994

Číslo riadku	5.III. Krátkodobé pohľadávky podľa zostatkovej doby splatnosti – zníženie hodnoty	Bežné účtovné obdobie	Bezprostredne predchádzajúce účtovné obdobie
1.	Hrubá hodnota pohľadávok	143 532 633	232 644 126
2.	Zníženie hodnoty	-	-
3.	Čistá hodnota pohľadávok	143 532 633	232 644 126

Číslo riadku	5.III.EUR Krátkodobé pohľadávky podľa zostatkovej doby splatnosti – zníženie hodnoty	Bežné účtovné obdobie	Bezprostredne predchádzajúce účtovné obdobie
1.	Hrubá hodnota pohľadávok	143 466 361	228 472 132
2.	Zníženie hodnoty	-	-
3.	Čistá hodnota pohľadávok	143 466 361	228 472 132

Číslo riadku	5.III.USD Krátkodobé pohľadávky podľa zostatkovej doby splatnosti – zníženie hodnoty	Bežné účtovné obdobie	Bezprostredne predchádzajúce účtovné obdobie
1.	Hrubá hodnota pohľadávok	66 272	4 171 994
2.	Zníženie hodnoty	-	-
3.	Čistá hodnota pohľadávok	66 272	4 171 994

Tatra Asset Management, správ. spol., a.s., dlhopisový o.p.f.
Účtovná závierka za obdobie od 1. januára 2018 do 31. decembra 2018
(Údaje v tabuľkách vyjadrené v EUR)

Deriváty s aktívnym zostatkom (SA r. 7)

Štruktúra tejto položky priloženej súvahy k 31. decembru 2018 a k 31. decembru 2017:

Číslo riadku	7.I. Deriváty s aktívnym zostatkom	Bežné účtovné obdobie	Bezprostredne predchádzajúce účtovné obdobie
1.	úrokové	1 760 523	340 422
1.1.	vyrovnávané v hrubom	-	-
1.2.	vyrovnávané v čistom	1 762 523	340 422
2	menové	381 754	1 880 269
2.1.	vyrovnávané v hrubom	-	-
2.2.	vyrovnávané v čistom	381 754	1 880 269
3.	akciové	-	-
3.1.	vyrovnávané v hrubom	-	-
3.2.	vyrovnávané v čistom	-	-
4.	komoditné	-	-
4.1.	vyrovnávané v hrubom	-	-
4.2.	vyrovnávané v čistom	-	-
5.	úverové	-	-
	Spolu	2 142 277	2 220 691

Číslo riadku	7.II. Deriváty s aktívnym zostatkom podľa zostatkovej doby splatnosti	Bežné účtovné obdobie	Bezprostredne predchádzajúce účtovné obdobie
1.	Do jedného mesiaca	2 142 277	2 220 691
2.	Do troch mesiacov	-	-
3.	Do šiestich mesiacov	-	-
4.	Do jedného roku	-	-
5.	Nad jeden rok	-	-
	Spolu	2 142 277	2 220 691

Peňažné prostriedky a ekvivalenty peňažných prostriedkov (SA r. 9)

Položku Peňažné prostriedky a ekvivalenty peňažných prostriedkov predstavujú zostatky na bankových účtoch podielového fondu.

Štruktúra zostatkov na bankových účtoch k 31. decembru 2018 a k 31. decembru 2017:

Číslo riadku	9. Peňažné prostriedky a ekvivalenty peňažných prostriedkov	Bežné účtovné obdobie	Bezprostredne predchádzajúce účtovné obdobie
1.	Bežné účty	14 981 088	36 395 929
2.	Poskytnuté úvery splatné na požiadanie a do 24 hodín a vklady splatné do 24 hodín	-	-
3.	Pohľadávky na peňažné prostriedky v rámci spotových operácií	-	-
4.	Cenné papiere peňažného trhu s dohodnutou dobou splatnosti najviac tri mesiace	-	-
x	Medzisúččet - súvaha	14 981 088	36 395 929
5.	Úverové linky na okamžité čerpanie peňažných prostriedkov	-	-
	Spolu	14 981 088	36 395 929

Tatra Asset Management, správ. spol., a.s., dlhopisový o.p.f.
Účtovná závierka za obdobie od 1. januára 2018 do 31. decembra 2018
(Údaje v tabuľkách vyjadrené v EUR)

Číslo riadku	9.EUR Peňažné prostriedky a ekvivalenty peňažných prostriedkov	Bežné účtovné obdobie	Bezprostredne predchádzajúce účtovné obdobie
1.	Bežné účty	11 406 440	28 391 138
2.	Poskytnuté úvery splatné na požiadanie a do 24 hodín a vklady splatné do 24 hodín	-	-
3.	Pohľadávky na peňažné prostriedky v rámci spotových operácií	-	-
4.	Cenné papiere peňažného trhu s dohodnutou dobou splatnosti najviac tri mesiace	-	-
x	Medzisúčtet - súvaha	11 406 440	28 391 138
5.	Úverové linky na okamžité čerpanie peňažných prostriedkov	-	-
	Spolu	11 406 440	28 391 138

Číslo riadku	9.USD Peňažné prostriedky a ekvivalenty peňažných prostriedkov	Bežné účtovné obdobie	Bezprostredne predchádzajúce účtovné obdobie
1.	Bežné účty	2 483 894	4 364 939
2.	Poskytnuté úvery splatné na požiadanie a do 24 hodín a vklady splatné do 24 hodín	-	-
3.	Pohľadávky na peňažné prostriedky v rámci spotových operácií	-	-
4.	Cenné papiere peňažného trhu s dohodnutou dobou splatnosti najviac tri mesiace	-	-
x	Medzisúčtet - súvaha	2 483 894	4 364 939
5.	Úverové linky na okamžité čerpanie peňažných prostriedkov	-	-
	Spolu	2 483 894	4 364 939

Číslo riadku	9.GBP Peňažné prostriedky a ekvivalenty peňažných prostriedkov	Bežné účtovné obdobie	Bezprostredne predchádzajúce účtovné obdobie
1.	Bežné účty	893 046	2 330 477
2.	Poskytnuté úvery splatné na požiadanie a do 24 hodín a vklady splatné do 24 hodín	-	-
3.	Pohľadávky na peňažné prostriedky v rámci spotových operácií	-	-
4.	Cenné papiere peňažného trhu s dohodnutou dobou splatnosti najviac tri mesiace	-	-
x	Medzisúčtet - súvaha	893 046	2 330 477
5.	Úverové linky na okamžité čerpanie peňažných prostriedkov	-	-
	Spolu	893 046	2 330 477

Číslo riadku	9.JPY Peňažné prostriedky a ekvivalenty peňažných prostriedkov	Bežné účtovné obdobie	Bezprostredne predchádzajúce účtovné obdobie
1.	Bežné účty	7 825	362 823
2.	Poskytnuté úvery splatné na požiadanie a do 24 hodín a vklady splatné do 24 hodín	-	-
3.	Pohľadávky na peňažné prostriedky v rámci spotových operácií	-	-
4.	Cenné papiere peňažného trhu s dohodnutou dobou splatnosti najviac tri mesiace	-	-
x	Medzisúčtet - súvaha	7 825	362 823
5.	Úverové linky na okamžité čerpanie peňažných prostriedkov	-	-
	Spolu	7 825	362 823

Tatra Asset Management, správ. spol., a.s., dlhopisový o.p.f.
Účtovná závierka za obdobie od 1. januára 2018 do 31. decembra 2018
(Údaje v tabuľkách vyjadrené v EUR)

Číslo riadku	9.CAD Peňažné prostriedky a ekvivalenty peňažných prostriedkov	Bežné účtovné obdobie	Bezprostredne predchádzajúce účtovné obdobie
1.	Bežné účty	2 634	461 541
2.	Poskytnuté úvery splatné na požiadanie a do 24 hodín a vklady splatné do 24 hodín	-	-
3.	Pohľadávky na peňažné prostriedky v rámci spotových operácií	-	-
4.	Cenné papiere peňažného trhu s dohodnutou dobou splatnosti najviac tri mesiace	-	-
x	Medzisúčtet - súvaha	2 634	461 541
5.	Úverové linky na okamžité čerpanie peňažných prostriedkov	-	-
	Spolu	2 634	461 541

Číslo riadku	9.AUD Peňažné prostriedky a ekvivalenty peňažných prostriedkov	Bežné účtovné obdobie	Bezprostredne predchádzajúce účtovné obdobie
1.	Bežné účty	2 649	485 011
2.	Poskytnuté úvery splatné na požiadanie a do 24 hodín a vklady splatné do 24 hodín	-	-
3.	Pohľadávky na peňažné prostriedky v rámci spotových operácií	-	-
4.	Cenné papiere peňažného trhu s dohodnutou dobou splatnosti najviac tri mesiace	-	-
x	Medzisúčtet - súvaha	2 649	485 011
5.	Úverové linky na okamžité čerpanie peňažných prostriedkov	-	-
	Spolu	2 649	485 011

Číslo riadku	9.CZK Peňažné prostriedky a ekvivalenty peňažných prostriedkov	Bežné účtovné obdobie	Bezprostredne predchádzajúce účtovné obdobie
1.	Bežné účty	5 050	-
2.	Poskytnuté úvery splatné na požiadanie a do 24 hodín a vklady splatné do 24 hodín	-	-
3.	Pohľadávky na peňažné prostriedky v rámci spotových operácií	-	-
4.	Cenné papiere peňažného trhu s dohodnutou dobou splatnosti najviac tri mesiace	-	-
x	Medzisúčtet - súvaha	5 050	-
5.	Úverové linky na okamžité čerpanie peňažných prostriedkov	-	-
	Spolu	5 050	-

Číslo riadku	9.HUF Peňažné prostriedky a ekvivalenty peňažných prostriedkov	Bežné účtovné obdobie	Bezprostredne predchádzajúce účtovné obdobie
1.	Bežné účty	146 780	-
2.	Poskytnuté úvery splatné na požiadanie a do 24 hodín a vklady splatné do 24 hodín	-	-
3.	Pohľadávky na peňažné prostriedky v rámci spotových operácií	-	-
4.	Cenné papiere peňažného trhu s dohodnutou dobou splatnosti najviac tri mesiace	-	-
x	Medzisúčtet - súvaha	146 780	-
5.	Úverové linky na okamžité čerpanie peňažných prostriedkov	-	-
	Spolu	146 780	-

Tatra Asset Management, správ. spol., a.s., dlhopisový o.p.f.
Účtovná závierka za obdobie od 1. januára 2018 do 31. decembra 2018
(Údaje v tabuľkách vyjadrené v EUR)

Číslo riadku	9.PLN Peňažné prostriedky a ekvivalenty peňažných prostriedkov	Bežné účtovné obdobie	Bezprostredne predchádzajúce účtovné obdobie
1.	Bežné účty	8 596	-
2.	Poskytnuté úvery splatné na požiadanie a do 24 hodín a vklady splatné do 24 hodín	-	-
3.	Pohľadávky na peňažné prostriedky v rámci spotových operácií	-	-
4.	Cenné papiere peňažného trhu s dohodnutou dobou splatnosti najviac tri mesiace	-	-
x	Medzisúčet - súvaha	8 596	-
5.	Úverové linky na okamžité čerpanie peňažných prostriedkov	-	-
	Spolu	8 596	-

Číslo riadku	9.RON Peňažné prostriedky a ekvivalenty peňažných prostriedkov	Bežné účtovné obdobie	Bezprostredne predchádzajúce účtovné obdobie
1.	Bežné účty	24 174	-
2.	Poskytnuté úvery splatné na požiadanie a do 24 hodín a vklady splatné do 24 hodín	-	-
3.	Pohľadávky na peňažné prostriedky v rámci spotových operácií	-	-
4.	Cenné papiere peňažného trhu s dohodnutou dobou splatnosti najviac tri mesiace	-	-
x	Medzisúčet - súvaha	24 174	-
5.	Úverové linky na okamžité čerpanie peňažných prostriedkov	-	-
	Spolu	24 174	-

Pre podielový fond sú zriadené bežné účty, a to bežný účet vedený v EUR a devízové účty vedené v USD, GBP, JPY, CAD, AUD, RON, PLN, HUF a CZK.

Závázky voči správcovskej spoločnosti (SP r. 3)

Zostatky na účtoch tejto položky priloženej súvahy k 31. decembru 2018 a k 31. decembru 2017 predstavujú záväzky v nasledovnej výške:

Číslo riadku	3.1. Závázky voči správcovskej spoločnosti	Bežné účtovné obdobie	Bezprostredne predchádzajúce účtovné obdobie
1.	Závázky voči správcovskej spoločnosti – poplatky za správu	128 029	175 895
2.	Závázky voči správcovskej spoločnosti – poplatky súvisiace s vydávaním a vrátením podielových listov	5 201	4 298
	Spolu	133 230	180 193

Tatra Asset Management, správ. spol., a.s., dlhopisový o.p.f.
Účtovná závierka za obdobie od 1. januára 2018 do 31. decembra 2018
(Údaje v tabuľkách vyjadrené v EUR)

Deriváty s pasívnym zostatkom (SP r. 4)

Štruktúra tejto položky priloženej súvahy k 31. decembru 2018 a k 31. decembru 2017:

Číslo riadku	4.I. Deriváty s pasívnym zostatkom	Bežné účtovné obdobie	Bezprostredne predchádzajúce účtovné obdobie
1.	úrokové	704 353	571 817
1.1.	vyrovnávané v hrubom	-	-
1.2.	vyrovnávané v čistom	704 353	571 817
2	menové	-	-
2.1.	vyrovnávané v hrubom	-	-
2.2.	vyrovnávané v čistom	-	-
3.	akciové	-	-
3.1.	vyrovnávané v hrubom	-	-
3.2.	vyrovnávané v čistom	-	-
4.	komoditné	-	-
4.1.	vyrovnávané v hrubom	-	-
4.2.	vyrovnávané v čistom	-	-
5.	úverové	-	-
	Spolu	704 353	571 817

Číslo riadku	4.II. Deriváty s pasívnym zostatkom podľa zostatkovej doby splatnosti	Bežné účtovné obdobie	Bezprostredne predchádzajúce účtovné obdobie
1.	Do jedného mesiaca	704 353	571 817
2.	Do troch mesiacov	-	-
3.	Do šiestich mesiacov	-	-
4.	Do jedného roku	-	-
5.	Nad jeden rok	-	-
	Spolu	704 353	571 817

Ostatné záväzky (SP r. 7)

Štruktúra ostatných záväzkov k 31. decembru 2018 a k 31. decembru 2017:

Číslo riadku	7.I. Ostatné záväzky	Bežné účtovné obdobie	Bezprostredne predchádzajúce účtovné obdobie
1.	Záväzky voči podielnikom – nevyplatené výnosy z podiel. listov	2 301	2 301
2.	Záväzky z nezaradených platieb	9 464	12 188
3.	Záväzky voči depozitárovi – depozitársky poplatok	14 031	12 257
4.	Daň vyberaná zrážkou – redemácie	12 080	21 050
5.	Iné záväzky, z toho	51 624	38 732
	Záväzky z nákupu cenných papierov	-	-
	Spolu	89 500	86 528

K 31. decembru 2018 a k 31. decembru 2017 správcovská spoločnosť pre podielový fond neevidovala záväzky po lehote splatnosti.

Tatra Asset Management, správ. spol., a.s., dlhopisový o.p.f.
Účtovná závierka za obdobie od 1. januára 2018 do 31. decembra 2018
(Údaje v tabuľkách vyjadrené v EUR)

Výnosy z úrokov (V r. 1)

Štruktúra úrokových výnosov za uvedené obdobia:

Číslo riadku	1.1. Úroky	Bežné účtovné obdobie	Bezprostredne predchádzajúce účtovné obdobie
1.	Bežné účty	26 342	37
2.	Reverzné repoobchody	-	-
3.	Vklady v bankách	359 953	314 061
4.	Dlhové cenné papiere	2 410 557	2 566 634
5.	Pôžičky obchodným spoločnostiam	-	-
	Spolu	2 796 852	2 880 732

Položka dlhové cenné papiere predstavuje úrokové výnosy z dlhových cenných papierov (t. j. alikvotný úrokový výnos a prémie/diskonty, viď bližšie bod Popis spôsobov oceňovania majetku a záväzkov, metódach použitých pri určení reálnych hodnôt majetku a záväzkov, cudzích menách a kurzoch použitých na prepočet cudzej meny na euro).

Výnosy z podielových listov (V r. 2)

Štruktúra výnosov z podielových listov v členení podľa meny za uvedené obdobia:

Číslo riadku	Výnosy z podielových listov	Bežné účtovné obdobie	Bezprostredne predchádzajúce účtovné obdobie
1.	Výnosy z podielových listov - EUR	236 505	275 890
2.	Výnosy z podielových listov - USD	1 155 894	1 444 891
	Spolu	1 392 399	1 720 781

Číslo riadku	2.EUR Výnosy z podielových listov	Bežné účtovné obdobie	Bezprostredne predchádzajúce účtovné obdobie
1.	Otvorené podielové fondy	236 505	275 890
2.	Uzatvorené podielové fondy	-	-
3.	Špeciálne podielové fondy	-	-
4.	Špeciálne podielové fondy nehnuteľností	-	-
	Spolu	236 505	275 890

Číslo riadku	2.USD Výnosy z podielových listov	Bežné účtovné obdobie	Bezprostredne predchádzajúce účtovné obdobie
1.	Otvorené podielové fondy	1 155 894	1 444 891
2.	Uzatvorené podielové fondy	-	-
3.	Špeciálne podielové fondy	-	-
4.	Špeciálne podielové fondy nehnuteľností	-	-
	Spolu	1 155 894	1 444 891

Zisk/strata z operácií s cennými papiermi a podielmi (V r. 4./c.)

Štruktúra položky podľa druhov cenných papierov za uvedené obdobia:

Číslo riadku	4./c. Zisk/strata z operácií s cennými papiermi	Bežné účtovné obdobie	Bezprostredne predchádzajúce účtovné obdobie
1.	Akcie	-	-
2.	Krátkodobé dlhové cenné papiere	55 101	(76 260)
3.	Dlhodobé dlhové cenné papiere	(189 472)	2 635 963
4.	Podielové listy	(3 889 389)	1 446 337
	Spolu	(4 023 760)	4 006 040

Tatra Asset Management, správ. spol., a.s., dlhopisový o.p.f.
Účtovná závierka za obdobie od 1. januára 2018 do 31. decembra 2018
(Údaje v tabuľkách vyjadrené v EUR)

Zisk/strata z operácií s devízami (V r. 5./d.)

Štruktúra položky podľa meny za uvedené obdobia:

Číslo riadku	5./d. Zisk/strata z operácií s devízami	Bežné účtovné obdobie	Bezprostredne predchádzajúce účtovné obdobie
1.	EUR	-	-
2.	USD	2 966 763	(19 459 574)
3.	JPY	1 349	(34 136)
4.	CHF	-	-
5.	GBP	40 438	(28 656)
6.	SEK	-	-
7.	CZK	(121 978)	-
8.	HUF	(184 583)	-
9.	PLN	(350 207)	-
10.	CAD	(11 899)	(25 605)
11.	AUD	(10 151)	(24 922)
12.	Ostatné meny	(24 972)	-
	Spolu	2 304 760	(19 572 893)

Zisk/strata z derivátov (V r. 6./e.)

Štruktúra položky podľa druhov derivátov za uvedené obdobia:

Číslo riadku	6./e. Zisk/strata z derivátov	Bežné účtovné obdobie	Bezprostredne predchádzajúce účtovné obdobie
1.	úrokové	(774 982)	(857 805)
1.1.	vyrovnávané v hrubom	-	-
1.2.	vyrovnávané v čistom	(774 982)	(857 805)
2.	menové	(5 553 345)	16 923 741
2.1.	vyrovnávané v hrubom	-	-
2.2.	vyrovnávané v čistom	(5 553 345)	16 923 741
3.	akciové	-	-
3.1.	vyrovnávané v hrubom	-	-
3.2.	vyrovnávané v čistom	-	-
4.	komoditné	-	-
4.1.	vyrovnávané v hrubom	-	-
4.2.	vyrovnávané v čistom	-	-
5.	úverové	-	-
	Spolu	(6 328 327)	16 065 936

Transakčné náklady (V r. h.)

Štruktúra položky za uvedené obdobia:

Číslo riadku	h. Transakčné náklady	Bežné účtovné obdobie	Bezprostredne predchádzajúce účtovné obdobie
1.	Transakčné náklady – operácie s cennými papiermi	(61 223)	(30 432)
2.	Transakčné náklady – derivátové operácie	(32 281)	(51 322)
	Spolu	(93 504)	(81 754)

Tatra Asset Management, správ. spol., a.s., dlhopisový o.p.f.
Účtovná závierka za obdobie od 1. januára 2018 do 31. decembra 2018
(Údaje v tabuľkách vyjadrené v EUR)

Bankové poplatky a iné poplatky (V r. i.)

Štruktúra položky za uvedené obdobia:

Číslo riadku	i. Bankové poplatky a iné poplatky	Bežné účtovné obdobie	Bezprostredne predchádzajúce účtovné obdobie
1.	Bankové poplatky	(18 618)	(18 486)
2.	Burzové poplatky	-	-
3.	Poplatky obchodníkom s cennými papiermi	-	-
4.	Poplatky centrálnemu depozitárovi cenných papierov	-	-
	Spolu	(18 618)	(18 486)

V rámci položky výkazu ziskov a strát „Bankové poplatky a iné poplatky“ sú k 31. decembru 2018 vykázané aj iné poplatky vo výške 443 523 EUR (k 31. decembru 2017: 137 162 EUR).

2.F. Prehľad o iných aktívach a o iných pasívach

Prehľad o položkách podsúvahy k 31. decembru 2018 a k 31. decembru 2017:

Označenie	POLOŽKA	Bežné účtovné obdobie	Bezprostredne predchádzajúce účtovné obdobie
a	b	1	2
x	Iné aktíva	x	x
1.	Práva na vypožičanie peňažných prostriedkov	-	-
2.	Pohľadávky zo spotových obchodov	-	-
3.	Pohľadávky z termínovaných obchodov	151 537 596	183 529 786
4.	Pohľadávky z európskych opcí	-	-
5.	Pohľadávky z amerických opcí	-	-
6.	Pohľadávky z bankových záruk	-	-
7.	Pohľadávky z ručenia	-	-
8.	Pohľadávky zo záložných práv	-	-
9.	Cenné papiere nadobudnuté zabezpečovacím prevodom práva	-	-
10.	Práva k cudzím veciam a právam	-	-
11.	Hodnoty odovzdané do úschovy a na uloženie	-	-
12.	Hodnoty odovzdané do správy	-	-
13.	Hodnoty v evidencii	-	-
	Iné aktíva spolu	151 537 596	183 529 786
Označenie	POLOŽKA	Bežné účtovné obdobie	Bezprostredne predchádzajúce účtovné obdobie
a	b	1	2
x	Iné pasíva	x	x
1.	Závazky na požičanie peňažných prostriedkov	-	-
2.	Závazky zo spotových obchodov	-	-
3.	Závazky z termínovaných obchodov	97 089 839	81 557 408
4.	Závazky z európskych opcí	-	-
5.	Závazky z amerických opcí	-	-
6.	Závazky z ručenia	-	-
7.	Závazky zo záložných práv a zálohov	-	-
8.	Cenné papiere prevedené zabezpečovacím prevodom práva	-	-
9.	Práva iných k veciam a právam fondu	-	-
10.	Hodnoty prevzaté do správy	-	-
11.	Závazky v evidencii	-	-
	Iné pasíva spolu	97 089 839	81 557 408

Položky pohľadávky a záväzky z termínovaných operácií predstavujú reálnu hodnotu podkladových aktív derivátov v majetku v podielovom fonde (viď bližšie bod Informácie o riadení rizík a bod Deriváty).

2.G. Ostatné poznámky

Výpočet čistej hodnoty majetku v podielovom fonde

Činnosť podľa § 27 ods. 2 písm. b) bod 3 zákona o kolektívnom investovaní, tzn. určovanie hodnoty majetku v podielovom fonde a určenie hodnoty podielu správcovská spoločnosť zverila depozitárovi na základe zmluvy o zverení činností uzavretej medzi správcovskou spoločnosťou a depozitárom podľa ustanovení § 57 zákona o kolektívnom investovaní. Táto zmluva nadobudla účinnosť dňa 1. júna 2012. Depozitár za účelom stanovenia čistej hodnoty majetku v podielovom fonde určuje reálnu hodnotu všetkých finančných nástrojov v majetku v podielovom fonde podľa štatútu, predajného prospektu a kľúčových informácií pre investorov podielového fondu a v súlade s právnymi predpismi (najmä zákon o kolektívnom investovaní, Opatrenie NBS z 8. novembra 2011 č. 13/2011 o spôsobe určenia hodnoty majetku v štandardnom podielovom fonde a vo verejnom špeciálnom podielovom fonde a spôsobe výpočtu hodnoty podielu emisie podielových listov v podielových fondoch, v ktorých sa vydávajú podielové listy viacerých emisií). Reálnou cenou aktív sa rozumie trhová cena, a ak reálna cena neexistuje alebo ju nemožno zistiť, použije sa teoretická cena. Teoretickú cenu správcovská spoločnosť určuje kvalifikovaným odhadom ceny určeným s odbornou starostlivosťou definovaným spôsobom alebo algoritmom zisťovania alebo výpočtu, ktorý je opísaný vo vnútornom akte riadenia správcovskej spoločnosti tak, aby takto určená teoretická cena zodpovedala cene, ktorú možno v prípade predaja finančného nástroja dosiahnuť. Správcovská spoločnosť a depozitár podielového fondu sú presvedčení, že takto stanovená teoretická cena aktív je primeraná a dostatočne obozretná.

Správcovská spoločnosť vypočítava čistú hodnotu majetku v podielovom fonde ku koncu roka na základe dostupných údajov v deň tohto výpočtu. Účtovná závierka podielového fondu zostavená ku koncu roka zachytáva skutočný stav majetku a záväzkov podielového fondu na konci roka. Vzhľadom na časový nesúlad medzi dňom výpočtu čistej hodnoty majetku v podielovom fonde k poslednému pracovnému dňu roka a dňom vyhotovenia účtovnej závierky podielového fondu k poslednému kalendárnemu dňu roka, môže existovať rozdiel v stanovení čistej hodnoty majetku podielového fondu k danému dátumu.

Tabuľka uvádza výpočet hodnoty podielu podielového listu k 31. decembru 2018 a k 31. decembru 2017 pre účely stanovenia čistej hodnoty majetku v podielovom fonde a podľa účtovníctva podielového fondu:

	Hodnota majetku v podielovom fonde pre výpočet hodnoty podielového listu	Hodnota podľa účtovníctva, účtovná závierka	Porovnanie
31. december 2018:			
Investície a peňažné prostriedky	414 109 959	414 449 758	339 799
Pohľadávky	84 847	84 879	32
Závazky	(597 027)	(1 045 618)	(448 591)
ČISTÁ HODNOTA AKTÍV	413 597 779	413 489 019	(108 760)
Počet podielov*	5 420 831 378	5 419 963 037	(868 341)
Hodnota podielu podielového listu:	0,0763	0,0763	0,0000
31. december 2017:			
Investície a peňažné prostriedky	478 533 139	479 083 193	550 054
Pohľadávky	23 323	24 800	1 477
Závazky	(482 760)	(919 458)	(436 698)
ČISTÁ HODNOTA AKTÍV	478 073 702	478 188 535	114 833
Počet podielov*	6 179 272 792	6 179 094 271	(178 521)
Hodnota podielu podielového listu:	0,0774	0,0774	0,0000

* Vyššie uvedená tabuľka uvádza počet podielov použitý pri výpočte čistej hodnoty majetku pre výpočet hodnoty podielového listu, ktorý zodpovedá počtu podielov, ktorý je známy ku dňu tohto výpočtu (t. j. počet podielov v obehu ku dňu 28. decembra 2018/29. decembra 2017) a počet podielov použitý pri výpočte hodnoty podľa účtovníctva predstavuje počet podielov vykázaný v účtovnej závierke v položke „Podielové listy“ (t. j. počet podielov ku dňu 31. decembra 2018/31. decembra 2017)

Informácie o následných udalostiach

Od dátumu súvahy do dátumu zostavenia tejto účtovnej závierky nedošlo k žiadnym významným udalostiam, ktoré by ovplyvnili údaje uvedené v tejto účtovnej závierke.

Táto účtovná závierka bola zostavená dňa 5. apríla 2019 na adrese Tatra Asset Management, správ. spol., a.s., Hodžovo námestie 3, 811 06 Bratislava, Slovenská republika.

Použité skratky v tabuľkách (odkazy na príslušné riadky súvahy a výkazu ziskov a strát):

*r. = číslo riadku
S = súvaha
V = výkaz ziskov a strát
SA = súvaha aktív
SP = súvaha pasív*