



Tatra Asset Management, správ. spol., a.s.,
Private Growth 1 o.p.f.

**Správa nezávislého audítora a účtovná
závierka za obdobie od 1. januára 2018
do 31. decembra 2018**

OBSAH

Správa nezávislého audítora	3
1. Finančné výkazy podielového fondu	6
2. Poznámky k účtovnej závierke podielového fondu	9
2.A. Všeobecné informácie o podielovom fonde	9
<i>Názov podielového fondu, druh podielového fondu a predpokladaná doba jeho trvania, popis činnosti podielového fondu, jeho investičnej stratégie a určenie zemepisných oblastí, v ktorých podielový fond investuje</i> ...	9
Účel a investičná stratégia podielového fondu	9
<i>Obchodné meno správcovskej spoločnosti, ktorá spravuje podielový fond, priamej materskej spoločnosti správcovskej spoločnosti a obchodné meno materskej spoločnosti celej skupiny</i>	10
2.B. Použité účtovné zásady a účtovné metódy	11
<i>Princíp zobrazenia a nepretržité trvanie podielového fondu</i>	11
<i>Informácie o účtovných zásadách a účtovných metódach použitých pri zostavovaní účtovnej závierky</i>	11
<i>Informácie o použití nových účtovných zásad a nových účtovných metód v porovnaní s predchádzajúcim účtovným obdobím a dôvodoch ich uplatnenia a vplyve na výsledok hospodárenia a čistý majetok podielového fondu</i>	11
<i>Popis spôsobov oceňovania majetku a záväzkov, metód použitých pri určení reálnych hodnôt majetku a záväzkov, cudzích mien a kurzov použitých na prepočet cudzej meny na EUR</i>	11
<i>Určenie dňa uskutočnenia účtovného prípadu</i>	12
<i>Zásady a postupy identifikácie majetku so zníženou hodnotou, najmä pohľadávok</i>	12
<i>Zásady a postupy výpočtu výšky zníženia hodnoty majetku a rezerv</i>	12
<i>Doplňujúce informácie</i>	13
2.C. Prehľad o peňažných tokoch	15
2.D. Prehľad o zmenách v čistom majetku podielového fondu	16
2.E. Poznámky k položkám súvahy a k položkám výkazu ziskov a strát	16
<i>Cenné papiere (SA r. 4)</i>	16
<i>Krátkodobé pohľadávky (SA r. 5)</i>	17
<i>Deriváty s aktívnym zostatkom (SA r. 7)</i>	18
<i>Peňažné prostriedky a ekvivalenty peňažných prostriedkov (SA r. 9)</i>	18
<i>Záväzky voči správcovskej spoločnosti (SP r. 3)</i>	21
<i>Deriváty s pasívnym zostatkom (SP r. 4)</i>	21
<i>Ostatné záväzky (SP r. 7)</i>	21
<i>Výnosy z úrokov (V r. 1)</i>	22
<i>Výnosy z podielových lístov (V r. 2)</i>	22
<i>Zisk/strata z operácií s cennými papiermi a podielmi (V r. 4./c.)</i>	22
<i>Zisk/strata z operácií s devízami (V r. 5./d.)</i>	23
<i>Zisk/strata z derivátov (V r. 6./e.)</i>	23
<i>Transakčné náklady (V r. h)</i>	23
<i>Bankové poplatky a iné poplatky (V r. i)</i>	24
2.F. Prehľad o iných aktívach a o iných pasívach	24
2.G. Ostatné poznámky	25
<i>Výpočet čistej hodnoty majetku v podielovom fonde</i>	25
<i>Informácie o následných udalostiach</i>	26



KPMG Slovensko spol. s r. o.
Dvořákovo nábrežie 10
P. O. Box 7
820 04 Bratislava 24
Slovakia

Telephone +421 (0)2 59 98 41 11
Fax +421 (0)2 59 98 42 22
Internet www.kpmg.sk

Správa nezávislého audítora

Akcionárovi, dozornej rade a predstavenstvu spoločnosti Tatra Asset Management, správ. spol., a. s. („Spoločnosť“) spravujúcej podielový fond Tatra Asset Management, správ. spol., a. s., Private Growth 1 o.p.f. („Fond“).

Názor

Uskutočnili sme audit účtovnej závierky Fondu, ktorá obsahuje súvahu k 31. decembru 2018, výkaz ziskov a strát za rok končiaci sa k uvedenému dátumu, a poznámky, ktoré obsahujú súhrn významných účtovných zásad a účtovných metód.

Podľa nášho názoru, priložená účtovná závierka poskytuje pravdivý a verný obraz finančnej situácie Fondu k 31. decembru 2018 a výsledku jeho hospodárenia za rok končiaci sa k uvedenému dátumu podľa zákona č. 431/2002 Z. z. o účtovníctve v znení neskorších predpisov („zákon o účtovníctve“).

Základ pre názor

Audit sme vykonali podľa medzinárodných audítorských štandardov (International Standards on Auditing, ISA). Naša zodpovednosť podľa týchto štandardov je uvedená v odseku Zodpovednosť audítora za audit účtovnej závierky. Od Spoločnosti a Fondu sme nezávislí podľa ustanovení zákona č. 423/2015 Z. z. o štatutárnom audite a o zmene a doplnení zákona č. 431/2002 Z. z. o účtovníctve v znení neskorších predpisov („zákon o štatutárnom audite“) týkajúcich sa etiky, vrátane Etického kódexu audítora, relevantných pre náš audit účtovnej závierky a splnili sme aj ostatné požiadavky týchto ustanovení týkajúcich sa etiky. Sme presvedčení, že audítorské dôkazy, ktoré sme získali, poskytujú dostatočný a vhodný základ pre náš názor.

Iné skutočnosti

Účtovná závierka Fondu za rok končiaci 31. decembrom 2017 bola overená iným audítorm, ktorý 26. marca 2018 vyjadril na túto účtovnú závierku nemodifikovaný názor.

Zodpovednosť štatutárneho orgánu a osôb poverených správou a riadením za účtovnú závierku

Štatutárny orgán Spoločnosti je zodpovedný za zostavenie tejto účtovnej závierky tak, aby poskytovala pravdivý a verný obraz podľa zákona o účtovníctve a za tie interné kontroly, ktoré považuje za potrebné na zostavenie účtovnej závierky, ktorá neobsahuje významné nesprávosti, či už v dôsledku podvodu alebo chyby.

Pri zostavovaní účtovnej závierky je štatutárny orgán Spoločnosti zodpovedný za zhodnotenie schopnosti Fondu nepretržite pokračovať vo svojej činnosti, za opísanie skutočností týkajúcich sa nepretržitého pokračovania v činnosti, ak je to potrebné, a za použitie predpokladu nepretržitého pokračovania v činnosti v účtovníctve, ibaže by mal v úmysle Fond zlikvidovať alebo ukončiť jeho činnosť, alebo by nemal inú realistickú možnosť než tak urobiť.

Osoby poverené správou a riadením sú zodpovedné za dohľad nad procesom finančného výkazníctva Spoločnosti.

Zodpovednosť audítora za audit účtovnej závierky

Našou zodpovednosťou je získať primerané uistenie, či účtovná závierka ako celok neobsahuje významné nesprávnosti, či už v dôsledku podvodu alebo chyby, a vydať správu audítora, vrátane názoru. Primerané uistenie je uistenie vysokého stupňa, ale nie je zárukou toho, že audit vykonaný podľa medzinárodných audítorských štandardov vždy odhalí významné nesprávnosti, ak také existujú. Nesprávnosti môžu vzniknúť v dôsledku podvodu alebo chyby a za významné sa považujú vtedy, ak by sa dalo odôvodnene očakávať, že jednotlivito alebo v súhrne by mohli ovplyvniť ekonomické rozhodnutia používateľov, uskutočnené na základe tejto účtovnej závierky.

V rámci auditu uskutočneného podľa medzinárodných audítorských štandardov, počas celého auditu uplatňujeme odborný úsudok a zachovávame profesionálny skepticizmus. Okrem toho:

- Identifikujeme a posudzujeme riziká významnej nesprávnosti účtovnej závierky, či už v dôsledku podvodu alebo chyby, navrhujeme a uskutočňujeme audítorské postupy reagujúce na tieto riziká a získavame audítorské dôkazy, ktoré sú dostatočné a vhodné na poskytnutie základu pre náš názor. Riziko neodhalenia významnej nesprávnosti v dôsledku podvodu je vyššie ako toto riziko v dôsledku chyby, pretože podvod môže zahŕňať tajnú dohodu, falšovanie, úmyselné vynechanie, nepravdivé vyhlásenie alebo obídenie internej kontroly.
- Oboznamujeme sa s internými kontrolami relevantnými pre audit, aby sme mohli navrhnúť audítorské postupy vhodné za daných okolností, ale nie za účelom vyjadrenia názoru na efektívnosť interných kontrol Spoločnosti.
- Hodnotíme vhodnosť použitých účtovných zásad a účtovných metód a primeranosť účtovných odhadov a uvedenie s nimi súvisiacich informácií, uskutočnené štatutárnym orgánom Spoločnosti.
- Robíme záver o tom, či štatutárny orgán Spoločnosti vhodne v účtovníctve používa predpoklad nepretržitého pokračovania v činnosti a na základe získaných audítorských dôkazov záver o tom, či existuje významná neistota v súvislosti s udalosťami alebo okolnosťami, ktoré by mohli významne spochybníť schopnosť Fondu nepretržite pokračovať v činnosti. Ak dospejeme k záveru, že významná neistota existuje, sme povinní upozorniť v našej správe audítora na súvisiace informácie uvedené v účtovnej závierke alebo, ak sú tieto informácie nedostatočné, modifikovať náš názor. Naše závery vychádzajú z audítorských dôkazov získaných do dátumu vydania našej správy audítora. Budúce udalosti alebo okolnosti však môžu spôsobiť, že Fond prestane pokračovať v nepretržitej činnosti.
- Hodnotíme celkovú prezentáciu, štruktúru a obsah účtovnej závierky vrátane informácií v nej uvedených, ako aj to, či účtovná závierka zachytáva uskutočnené transakcie a udalosti spôsobom, ktorý vedie k ich vernému zobrazeniu.




S osobami poverenými správou a riadením komunikujeme okrem iného o plánovanom rozsahu a harmonograme auditu a o významných zisteniach auditu, vrátane všetkých významných nedostatkov internej kontroly, ktoré počas nášho auditu zistíme.

5. apríl 2019

Bratislava, Slovenská republika



Audítorská spoločnosť:
KPMG Slovensko spol. s r.o.
Licencia SKAU č. 96


Zodpovedný audítor:
Ing. Mgr. Peter Špeťko, PhD. FCCA
Licencia UDVA č. 994

Tatra Asset Management, správ. spol., a.s., Private Growth 1 o.p.f.
Účtovná závierka za obdobie od 1. januára 2018 do 31. decembra 2018
 (Údaje v tabuľkách vyjadrené v EUR)

1. Finančné výkazy podielového fondu

ÚČ FOND

ÚČTOVNÁ ZÁVIERKA

k 31. decembru 2018

LEI

3 1 5 7 0 0 G 6 T N W 7 O S T 5 U Z 3 7

Daňové identifikačné číslo

2 0 2 0 2 7 0 4 8 3

Účtovná závierka

riadna
 mimoriadna
 priebežná

schválená

od
do

Zostavená za obdobie

mesiac	rok
0 1	2 0 1 8
1 2	2 0 1 8

IČO

3 5 7 4 2 9 6 8

SK NACE

6 6 . 3 0 . 0

(vyznačí sa)

Bezprostredne
predchádzajúce
obdobie

mesiac	rok
0 1	2 0 1 7
1 2	2 0 1 7

Priložené súčasti účtovnej závierky

Súvaha (ÚČ FOND 1-02), Výkaz ziskov a strát (ÚČ FOND 2-02), Poznámky (ÚČ FOND 3-02)

Obchodné meno (názov) správcovskej spoločnosti

T a t r a A s s e t M a n a g e m e n t , s p r á v . s p o l . a s .

Názov spravovaného fondu

P r i v a t e G r o w t h 1 o . p . f .

Sídlo správcovskej spoločnosti

Ulica

H o d ž o v o n á m e s t i e

Číslo

3

PSČ

8 1 1 0 6

Obec

B r a t i s l a v a

Telefónne číslo



0 2 5 9 1 9 2 8 0 1

Faxové číslo

0 2 5 9 1 9 2 8 3 9

E-mailová adresa

i n f o t a m @ t a t r a b a n k a . s k

Zostavené dňa: 5. apríla 2019	Podpisový záznam štatutárneho orgánu alebo člena štatutárneho orgánu správcovskej spoločnosti:  Mgr. Marek Prokopec  Ing. Michal Májek
Schválené dňa:	

Tatra Asset Management, správ. spol., a.s., Private Growth 1 o.p.f.
Účtovná závierka za obdobie od 1. januára 2018 do 31. decembra 2018
(Údaje v tabuľkách vyjadrené v EUR)

Označenie	POLOŽKA	Bežné účtovné obdobie	Bezprostredne predchádzajúce účtovné obdobie
a	b	1	2
x	Aktíva	x	x
I.	Investičný majetok (súčet položiek 1 až 8)	164 200 950	130 841 148
1.	Dlhopisy oceňované umorovanou hodnotou	-	-
a)	bez kupónov	-	-
b)	s kupónmi	-	-
2.	Dlhopisy oceňované reálnou hodnotou	-	-
a)	bez kupónov	-	-
b)	s kupónmi	-	-
3.	Akcie a podiely v obchodných spoločnostiach	-	-
a)	obchodovateľné akcie	-	-
b)	neobchodovateľné akcie	-	-
c)	podiely v obchodných spoločnostiach, ktoré nemajú formu cenného papiera	-	-
d)	obstaranie neobchodovateľných akcií a podielov v obchodných spoločnostiach	-	-
4.	Podielové listy	97 818 670	94 415 935
a)	otvorených podielových fondov	97 818 670	94 415 935
b)	ostatné	-	-
5.	Krátkodobé pohľadávky	65 156 457	36 100 008
a)	krátkodobé vklady v bankách	65 115 895	36 059 395
b)	krátkodobé pôžičky obchodným spoločnostiam, v ktorých má fond majetkový podiel	-	-
c)	iné	40 562	40 613
d)	obrátené repoobchody	-	-
6.	Dlhodobé pohľadávky	-	-
a)	dlhodobé vklady v bankách	-	-
b)	dlhodobé pôžičky obchodným spoločnostiam, v ktorých má fond majetkový podiel	-	-
7.	Deriváty	1 225 823	325 205
8.	Drahé kovy	-	-
II.	Neinvestičný majetok (súčet položiek 9 a 10)	25 478 839	9 942 545
9.	Peňažné prostriedky a ekvivalenty peňažných prostriedkov	25 478 839	9 942 545
10.	Ostatný majetok	-	-
	Aktíva spolu	189 679 789	140 783 693
Označenie	POLOŽKA	Bežné účtovné obdobie	Bezprostredne predchádzajúce účtovné obdobie
a	b	1	2
x	Pasíva	x	x
I.	Závazky (súčet položiek 1 až 7)	816 426	316 664
1.	Závazky voči bankám	-	-
2.	Závazky z vrátenia podielov/z ukončenia sporenia/ukončenia účasti	-	-
3.	Závazky voči správcovskej spoločnosti	152 985	115 273
4.	Deriváty	622 001	169 017
5.	Repoobchody	-	-
6.	Závazky z vypožičania finančného majetku	-	-
7.	Ostatné záväzky	41 440	32 374
II.	Vlastné imanie	188 863 363	140 467 029
8.	Podielové listy/Dôchodkové jednotky/ Doplnkové dôchodkové jednotky, z toho	188 863 363	140 467 029
a)	zisk alebo strata za účtovné obdobie	(8 928 015)	6 681 927
	Pasíva spolu	189 679 789	140 783 693

Tatra Asset Management, správ. spol., a.s., Private Growth 1 o.p.f.
Účtovná závierka za obdobie od 1. januára 2018 do 31. decembra 2018
(Údaje v tabuľkách vyjadrené v EUR)

Ozna- čenie	POLOŽKA	Bežné účtovné obdobie	Bezprostredne predchádzajúce účtovné obdobie
a	b	1	2
1.	Výnosy z úrokov	100 822	44 993
1.1.	úroky	100 822	44 993
1.2./a.	výsledok zaistenia	-	-
1.3./b.	zníženie hodnoty príslušného majetku/zrušenie zníženia hodnoty príslušného majetku	-	-
2.	Výnosy z podielových listov	1 024 313	918 852
3.	Výnosy z dividend a z iných podielov na zisku	-	-
3.1.	dividendy a iné podiely na zisku	-	-
3.2.	výsledok zaistenia	-	-
4./c.	Zisk/strata z operácií s cennými papiermi a podielmi	(6 187 426)	4 098 418
5./d.	Zisk/strata z operácií s devízami	2 284 873	(3 315 373)
6./e.	Zisk/strata z derivátov	(3 991 514)	6 260 547
7./f.	Zisk/strata s operáciami s drahými kovmi	-	-
8./g.	Zisk/strata z operácií s iným majetkom	-	-
I.	Výnos z majetku vo fonde	(6 768 932)	8 007 437
h.	Transakčné náklady	(69 825)	(53 424)
i.	Bankové poplatky a iné poplatky	(175 433)	(32 935)
II.	Čistý výnos z majetku vo fonde	(7 014 190)	7 921 078
j.	Náklady na financovanie fondu	(130 993)	(137 117)
j.1.	náklady na úroky	(3 783)	-
j.2.	zisky/straty zo zaistenia úrokov	-	-
j.3.	náklady na dane a poplatky	(127 210)	(137 117)
III.	Čistý zisk/strata zo správy majetku vo fonde	(7 145 183)	7 783 961
k.	Náklady na	(1 649 791)	(1 023 641)
k.1.	odplatu za správu fondu	(1 649 791)	(1 023 641)
k.2.	odplatu za zhodnotenie majetku v dôchodkovom fonde	-	-
l.	Náklady na odplaty za služby depozitára	(121 563)	(71 682)
m.	Náklady na audit účtovnej závierky	(11 478)	(6 711)
A.	Zisk alebo strata za účtovné obdobie	(8 928 015)	6 681 927

2. Poznámky k účtovnej závierke podielového fondu

2.A. Všeobecné informácie o podielovom fonde

Názov podielového fondu, druh podielového fondu a predpokladaná doba jeho trvania, popis činnosti podielového fondu, jeho investičnej stratégie a určenie zemepisných oblastí, v ktorých podielový fond investuje

Tatra Asset Management, správ. spol., a.s., Private Growth 1 o.p.f. (ďalej len „podielový fond“ alebo „fond“), je otvorený podielový fond založený v súlade s ustanoveniami zákona o kolektívnom investovaní (pôvodne zákon č. 385/1999 Z. z. o kolektívnom investovaní v znení neskorších predpisov, neskôr zákon číslo 594/2003 Z. z. o kolektívnom investovaní a o zmene a doplnení niektorých zákonov v znení neskorších predpisov, v súčasnosti zákon č. 203/2011 Z. z. o kolektívnom investovaní v znení neskorších predpisov), správcovskou spoločnosťou Tatra Asset Management, správ. spol., a.s., IČO 35 742 968, so sídlom Hodžovo námestie 3, 811 06 Bratislava, zapísaná v Obchodnom registri Okresného súdu Bratislava I, oddiel Sa, vložka číslo 1689/B (ďalej len „správcovská spoločnosť“).

Dňa 20. júna 2005 nadobudlo právoplatnosť rozhodnutie Úradu pre finančný trh číslo GRUFT – 112/2005/KISS zo dňa 8. júna 2005 o udelení povolenia na vytvorenie podielového fondu, pričom vydávanie podielových listov sa začalo 1. júla 2005.

Štatút podielového fondu bol zmenený rozhodnutiami predstavenstva o schválení zmien v tomto štatúte v súlade s právoplatným rozhodnutím Národnej banky Slovenska (ďalej len „NBS“) o udelení predchádzajúceho súhlasu na zmenu tohto štatútu. Aktuálne znenie tohto štatútu je zverejnené na webovom sídle správcovskej spoločnosti.

Podielový fond nie je právnickou osobou. Hlavným predmetom činnosti správcovskej spoločnosti podľa výpisu z Obchodného registra je:

- a) vytváranie a spravovanie štandardných podielových fondov a európskych štandardných fondov,
- b) vytváranie a spravovanie alternatívnych investičných fondov a zahraničných alternatívnych investičných fondov.

Správcovská spoločnosť vykonáva správu majetku v podielovom fonde samostatne vo svojom mene a v záujme podielnikov.

Účel a investičná stratégia podielového fondu

Účelom podielového fondu je realizovaním investičnej stratégie dosiahnuť v odporúčanom investičnom horizonte (7 rokov) a pri primeranej miere rizika zhodnotenie podielového fondu v EUR.

Správcovská spoločnosť investuje peňažné prostriedky v podielovom fonde do peňažných investícií, dlhopisových investícií, akciových investícií a alternatívnych investícií, v súlade s rizikovým profilom podielového fondu, s cieľom dosahovať výnos z finančných nástrojov s úrokovým výnosom, z pohybu cien akciových investícií, z dividend akciových investícií, z pohybu cien dlhopisových investícií, z vyplatených kupónov dlhopisových investícií, z pohybu cien alternatívnych investícií, z dividend alternatívnych investícií a zhodnotenie podielového fondu v EUR v odporúčanom investičnom horizonte (uvedenom v PP a KII). Podiel peňažných investícií alebo dlhopisových investícií na majetku v podielovom fonde môže dosiahnuť až 100 %. Podiel akciových investícií na majetku v podielovom fonde bude predstavovať najmenej 10 %. Podiel alternatívnych investícií na majetku v podielovom fonde bude predstavovať najviac 80 %. Správcovská spoločnosť využíva kvantitatívne modely a nástroje technickej i fundamentálnej analýzy pre identifikovanie a výber investičných príležitostí. Správcovská spoločnosť v prevažnej miere zabezpečuje majetok podielového fondu proti menovému riziku.

Investičná stratégia nie je založená na sledovaní určitého indexu finančného trhu. Podielový fond nemá stanovený benchmark. Podielový fond bol zriadený na dobu neurčitú a podielové listy podielového fondu sa verejne ponúkajú na území Slovenskej republiky.

Tatra Asset Management, správ. spol., a.s., Private Growth 1 o.p.f.
Účtovná závierka za obdobie od 1. januára 2018 do 31. decembra 2018
(Údaje v tabuľkách vyjadrené v EUR)

Obchodné meno správcovskej spoločnosti, ktorá spravuje podielový fond, priamej materskej spoločnosti správcovskej spoločnosti a obchodné meno materskej spoločnosti celej skupiny

Obchodné meno správcovskej spoločnosti, ktorá spravuje podielový fond:

	Správcovská spoločnosť
Meno:	Tatra Asset Management, správ. spol., a.s.
Sídlo:	Hodžovo námestie 3, 811 06 Bratislava

Správcovská spoločnosť je súčasťou nasledovného finančného konsolidovaného celku:

	Hlavná materská spoločnosť
Meno:	Raiffeisen Bank International AG
Sídlo:	Am Stadtpark 9, 1030 Viedeň
Miesto uloženia konsolid. účt. závierky:	Wien, Rakúsko

	Priama materská spoločnosť
Meno:	Tatra banka, a.s.
Sídlo:	Hodžovo nám. 3
Miesto uloženia konsolid. účt. závierky:	Bratislava

Správcovská spoločnosť zabezpečuje vedenie účtovníctva a výkazníctva v podielovom fonde oddelene od svojho majetku. Depozitárom podielového fondu je Tatra banka, a.s., so sídlom Hodžovo nám. 3, 811 06 Bratislava, IČO: 00 686 930, zapísaná v Obchodnom registri Okresného súdu Bratislava I, oddiel Sa, vložka číslo 71/B (ďalej len „depozitár“).

Členovia predstavenstva správcovskej spoločnosti k 31. decembru 2018:

Predstavenstvo	
Predseda:	Mgr. Marek Prokopec
Podpredseda:	Ing. Martin Ďuriančík
Člen:	Ing. Michal Májek

Členovia dozornej rady správcovskej spoločnosti k 31. decembru 2018:

Dozorná rada	
Predseda:	Mgr. Michal Liday
Člen:	Ing. Mária Bilčíková, PhD.
Člen:	Mag. Christa Maria Geyer

Zmeny v predstavenstve správcovskej spoločnosti počas roka 2018:

V priebehu uvedeného obdobia nenastali zmeny v zložení predstavenstva správcovskej spoločnosti.

Zmeny v dozornej rade správcovskej spoločnosti počas roka 2018:

V priebehu uvedeného obdobia nenastali zmeny v zložení dozornej rady správcovskej spoločnosti.

Majetok spravovaný v podielovom fonde nie je majetkom správcovskej spoločnosti, individuálna účtovná závierka podielového fondu nie je konsolidovaná do účtovnej závierky správcovskej spoločnosti. Správcovská spoločnosť nezostavuje konsolidovanú účtovnú závierku, pretože nespĺňa podmienky pre konsolidáciu podľa ustanovení § 22 zákona č. 431/2002 Z. z. o účtovníctve v znení neskorších predpisov.

2.B. Použité účtovné zásady a účtovné metódy

Princíp zobrazenia a nepretržité trvanie podielového fondu

Účtovná závierka, ktorá pozostáva zo súvahy k 31. decembru 2018, výkazu ziskov a strát a poznámok k účtovnej závierke za účtovné obdobie od 1. januára 2018 do 31. decembra 2018, bola pripravená v súlade so zákonom číslo 431/2002 Z. z. o účtovníctve v znení neskorších predpisov (ďalej len „zákon o účtovníctve“) a v súlade s Oznámením Ministerstva financií Slovenskej republiky číslo 646/2007 Z. z. v znení neskorších zmien a úprav, ktorým Ministerstvo financií Slovenskej republiky oznámilo vydanie Opatrenia z 13. decembra 2007 č. 25835/2007-74, ktorým sa ustanovujú podrobnosti o usporiadaní a označovaní položiek účtovnej závierky, obsahovom vymedzení týchto položiek a rozsahu údajov určených z účtovnej závierky na zverejnenie, o rámcovej účtovej osnove a postupoch účtovania pre podielové fondy, dôchodkové fondy a doplnkové dôchodkové fondy v znení neskorších predpisov (ďalej len „postupy účtovania“). Porovnateľné údaje za bezprostredne predchádzajúce účtovné obdobie sú použité z účtovnej závierky bezprostredne predchádzajúceho účtovného obdobia, ktorá pozostávala zo súvahy k 31. decembru 2017, výkazu ziskov a strát a poznámok k účtovnej závierke za účtovné obdobie od 1. januára 2017 do 31. decembra 2017.

Túto účtovnú závierku pripravilo predstavenstvo správcovskej spoločnosti. Táto účtovná závierka bola vyhotovená na základe predpokladu, že podielový fond bude pokračovať vo svojej činnosti. Účtovná závierka je zostavená na všeobecné použitie. Informácie v nej uvedené nie je možné použiť na účely akéhokoľvek špecifického používateľa ani na posúdenie jednotlivých transakcií. Používatelia účtovnej závierky by sa pri rozhodovaní nemali spoliehať na túto účtovnú závierku ako jediný zdroj informácií.

Zhrnutie hlavných účtovných zásad, ktoré správcovská spoločnosť uplatňovala v priebehu roka pre podielový fond, je nasledovné:

Informácie o účtovných zásadách a účtovných metódach použitých pri zostavovaní účtovnej závierky

- ***Informácie o postupoch pri zostavovaní účtovnej závierky***

Pri zostavovaní účtovnej závierky podielového fondu správcovská spoločnosť postupuje v zmysle zákona o účtovníctve a v zmysle platných postupov účtovania. Pri uzatváraní účtovných kníh podielového fondu postupuje správcovská spoločnosť v súlade s postupmi účtovania.

- ***Informácie o postupoch účtovania úrokových výnosov a úrokových nákladov***

Časovo rozlišované a nezaplatené úrokové výnosy a úrokové náklady vzťahujúce sa k jednotlivým položkám majetku a záväzkov sú vykazované na príslušných účtoch týchto položiek. Úrokové výnosy a úrokové náklady sú účtované do obdobia, s ktorým časovo a vecne súvisia. Pri výpočte zodpovedajúcich úrokových výnosov a úrokových nákladov podielového fondu používa správcovská spoločnosť lineárnu metódu.

Informácie o použití nových účtovných zásad a nových účtovných metód v porovnaní s predchádzajúcim účtovným obdobím a dôvodoch ich uplatnenia a vplyve na výsledok hospodárenia a čistý majetok podielového fondu

V porovnaní s predchádzajúcim účtovným obdobím neboli zaznamenané žiadne zmeny účtovných postupov, metód oceňovania a odpisovania.

Popis spôsobov oceňovania majetku a záväzkov, metód použitých pri určení reálnych hodnôt majetku a záväzkov, cudzích mien a kurzov použitých na prepočet cudzej meny na EUR

1. Cenné papiere

Majetkové cenné papiere sa pri ich obstaraní oceňujú obstarávacou cenou (prvotné ocenenie). Následne sú cenné papiere denne preceňované na reálnu hodnotu v súlade s postupmi účtovania.

Zmeny reálnej hodnoty vzniknuté precenením sa účtujú ako úprava na ťarchu alebo v prospech analytického účtu. Oceňovací rozdiel k účtu cenného papiera a súvzťažne v prospech príslušných účtov výkazu ziskov a strát.

Cenné papiere sú ku dňu zostavenia účtovnej závierky ocenené podľa trhovej hodnoty. V prípade cenných papierov, pri ktorých neexistuje referenčná tržobná cena, správcovská spoločnosť určí ich hodnotu na základe kvalifikovaného odhadu, rovnakým spôsobom a v súlade s rovnakými pravidlami, ktoré používa pre výpočet čistej hodnoty majetku v podielovom fonde (viď bod 2G. ostatné poznámky – časť výpočet čistej hodnoty majetku v podielovom fonde).

Výdavky priamo spojené s obstaraním a predajom cenných papierov sú pri nákupe a predaji účtované priamo do nákladov v priloženom výkaze ziskov a strát podielového fondu.

2. Krátkodobé/dlhodobé pohľadávky voči bankám

Pohľadávky voči bankám predstavujú zostatky vkladových/termínovaných účtoch v bankách a sú účtované v akumulovanej hodnote t. j. v cene použitej pri prvotnom ocenení, ktorá sa zvyšuje o dosahovaný, časovo rozlíšený úrok. V prípade sporných pohľadávok je vytvorená opravná položka. K 31. decembru 2018 ani k 31. decembru 2017 správcovská spoločnosť za podielový fond nevykázala žiadnu tvorbu opravných položiek k pohľadávkam voči bankám.

3. Peňažné prostriedky a ekvivalenty peňažných prostriedkov

Peňažné prostriedky predstavujú peňažné prostriedky v banke splatné na požiadanie. Ekvivalenty peňažných prostriedkov predstavujú najmä práva spojené s vkladom v bankách so splatnosťou do 24 hodín, úvery poskytnuté bankám na jeden deň, štátne pokladničné poukážky a pokladničné poukážky NBS s dohodnutou dobou splatnosti do troch mesiacov. K dátumu účtovnej závierky správcovská spoločnosť v rámci tejto položky vykázala vkladyna bežných účtoch vedených u depozitára.

4. Deriváty

Správcovská spoločnosť účtuje všetky finančné deriváty v majetku v podielovom fonde ako deriváty na obchodovanie a účtovne ich preceňuje na reálnu hodnotu minimálne ku dňu zostavenia účtovnej závierky. Správcovská spoločnosť používa pre účely riadenia rizík v podielovom fonde v súlade so štatútom podielového fondu menové, akciové a úrokové deriváty. Rozdiely z precenenia derivátov sú vykázané v priloženom výkaze ziskov a strát v položke „Zisk/strata z derivátov“.

5. Ostatné aktíva a ostatné pasíva

Ostatné aktíva sa účtujú v obstarávacej cene a ostatné pasíva sa účtujú v nominálnej hodnote. Ocenenie aktív/pasív sa postupne zvyšuje o úrokové výnosy/náklady a znižuje o opravnú položku (len v prípade aktív).

6. Informácie o spôsobe prepočtov cudzej meny na euro

Majetok a záväzky denominované v cudzej mene sa prepočítavajú na euro a vykazujú v účtovnej závierke v súlade so zákonom o účtovníctve referenčným výmenným kurzom určeným a vyhláseným Európskou centrálnou bankou alebo NBS v deň predchádzajúci dňu uskutočnenia účtovného prípadu a v deň, ku ktorému sa zostavuje účtovná závierka. Výnosy a náklady v cudzej mene sa vykazujú prepočítané na euro v účtovnom systéme a v súlade so zákonom o účtovníctve referenčným výmenným kurzom určeným a vyhláseným Európskou centrálnou bankou alebo NBS v deň predchádzajúci dňu uskutočnenia účtovného prípadu. Kurzové rozdiely vzniknuté spravidla denným preceňovaním majetku a záväzkov v cudzích menách sa účtujú na príslušných účtoch aktív a záväzkov súvzťažne v prospech príslušných účtov výkazu ziskov a strát.

Určenie dňa uskutočnenia účtovného prípadu

Dňom uskutočnenia účtovného prípadu pri kúpe a predaji cenného papiera je deň dohodnutia zmluvy o kúpe a predaji, pri zmluvách o derivátoch je to deň, keď došlo k uzavretiu zmluvy. V ostatných prípadoch je dňom uskutočnenia účtovného prípadu deň v súlade s postupmi účtovania.

Zásady a postupy identifikácie majetku so zníženou hodnotou, najmä pohľadávok

Pohľadávky sa účtujú v nominálnej hodnote, ku ktorej je v prípade sporných a pochybných pohľadávok vytvorená opravná položka.

Zásady a postupy výpočtu výšky zníženia hodnoty majetku a rezerv

Správcovská spoločnosť v prípade potreby vytvára a používa na majetok v podielovom fonde opravné položky na základe diskontovaných budúcich očakávaných peňažných tokov. V prípade potreby správcovská spoločnosť vytvára rezervy. K 31. decembru 2018 a k 31. decembru 2017 správcovská spoločnosť za podielový fond nevykázala žiadnu tvorbu a použitie rezerv a opravných položiek.

Doplňujúce informácie

- ***Informácie o prijatých úveroch***

Správcovská spoločnosť môže v súlade so zákonom o kolektívnom investovaní prijímať v prospech majetku v podielovom fonde peňažné pôžičky a úvery, avšak len ak je to v súlade so záujmami podielnikov a ak to umožňuje štatút podielového fondu, a len so splatnosťou do jedného roka od vzniku práva čerpať úver alebo pôžičku. Súhrn peňažných prostriedkov z prijatých peňažných pôžičiek a úverov nesmie presiahnuť 10 % hodnoty majetku v podielovom fonde. Správcovská spoločnosť k 31. decembru 2018 a k 31. decembru 2017 neprijala v prospech majetku v podielovom fonde žiadne vyššie spomenuté úvery.

- ***Informácie o výnosoch z podielových listov***

Výnosy z majetku v podielovom fonde vo výške výnosov z cenných papierov, nástrojov peňažného trhu a vkladových účtov vyplatených správcovskej spoločnosti za príslušný kalendárny rok vrátane výnosov podľa štatútu podielového fondu zahŕňa správcovská spoločnosť v súlade so zákonom o kolektívnom investovaní priebežne denne do čistej hodnoty majetku, to znamená aj do aktuálnej ceny už vydaných podielových listov.

- ***Informácie o dani z príjmov podielového fondu***

Podielový fond nie je daňovníkom dane z príjmov s výnimkou dane podľa § 43 zákona č. 595/2003 Z. z. o dani z príjmov v znení neskorších predpisov (ďalej len „zákon o dani z príjmov“). Zákon o dani z príjmov stanovuje, že pri výplate, poukázaní alebo pripísaní výnosov z podielových listov je správcovská spoločnosť povinná vykonať zrážku dane. V zmysle zákona o kolektívnom investovaní správcovská spoločnosť výnosy z majetku v podielovom fonde priebežne denne zahŕňa do čistej hodnoty majetku (viď bližšie Informácie o výnosoch z podielových listov). V zmysle § 43 ods. 10 zákona o dani z príjmov sa za pripísanie úhrady v prospech daňovníka pri výnosoch z cenných papierov plynúcich príjemcovi od správcovských spoločností nepovažuje zahrnutie výnosu do aktuálnej ceny už vydaného podielového listu, ktorým je splnená povinnosť každoročného vyplácania výnosu z majetku v podielovom fonde.

Správcovská spoločnosť v súlade s ustanovením § 43 ods. 10 zákona o dani z príjmov účinného od 1. apríla 2007 vykonáva zrážku dane z kladného rozdielu medzi vyplatenou nezdanenou sumou a vkladom podielníka, ktorým je predajná cena podielového listu podielového fondu pri jeho vydaní. Výška záväzku z takto vyčíslenej daňovej povinnosti je uvedená v bode „Ostatné záväzky“.

- ***Informácie o účtovaní operácií s podielovými listami***

Hodnota podielového listu pri vydávaní (ďalej len „predaj“) sa určí ako súčin aktuálnej ceny podielu (podiel čistej hodnoty majetku a počtu podielov v obehu k pracovnému dňu) a počtu vydávaných podielov podielového listu. Hodnota podielového listu pri redemácii sa určí ako súčin aktuálnej ceny podielu (podiel čistej hodnoty majetku a počtu podielov v obehu k pracovnému dňu) a počtu redemovaných podielov podielového listu.

Podielový fond účtuje o podieloch podielových listov podielnikov na účte 56 „Podielové listy“, pričom počiatočná hodnota podielov podielových listov podielnikov sa účtuje na samostatnom analytickom účte a prislúchajúci rozdiel medzi počiatočnou hodnotou a predajnou cenou sa účtuje na samostatnom analytickom účte. V priloženej súvahe sú podiely podielových listov podielnikov vykázané v položke „Podielové listy“.

K 31. decembru 2018 ani k 31. decembru 2017 správcovská spoločnosť nevykázala v súvahe podielového fondu položku „Záväzky z vrátenia podielov“. V súlade so štatútom podielového fondu je správcovská spoločnosť povinná vyplatiť podielový list podielníkovi bez zbytočného odkladu po doručení pokynu na redemáciu podielových listov.

- ***Informácie o správcovských poplatkoch a o poplatkoch depozitárovi***

Správcovskej spoločnosti prináleží za správu podielového fondu v zmysle zákona o kolektívnom investovaní odplata. Podľa štatútu podielového fondu odplata správcovskej spoločnosti za jeden rok správy podielového fondu predstavuje súčet základnej zložky odplaty vo výške najviac 2 % z priemernej ročnej čistej hodnoty majetku v podielovom fonde a mimoriadnej zložky odplaty, pričom výška koeficientu pre výpočet mimoriadnej zložky odplaty predstavuje najviac 0,20. Aktuálna výška základnej zložky odplaty vrátane výšky koeficientu pre výpočet mimoriadnej zložky odplaty je uvedená v predajnom prospekte podielového fondu. Správcovské poplatky sú zúčtované v položke „Náklady na odplatu za správu fondu“ v priloženom výkaze ziskov a strát.

Depozitár je povinný viesť pre podielový fond bežný účet v príslušnej mene a kontrolovať, či činnosť podielového fondu a výpočet hodnoty podielových listov je v súlade so zákonom o kolektívnom investovaní. Depozitárovi za výkon činností podľa zákona o kolektívnom investovaní prináleží odplata. Podľa štatútu podielového fondu výška odplaty za jeden rok výkonu činnosti depozitára dohodnutá v depozitárskej zmluve predstavuje najviac 0,10 % z priemernej ročnej čistej hodnoty majetku v podielovom fonde. Aktuálna výška odplaty za výkon činnosti depozitára je uvedená v predajnom prospekte podielového fondu. Náklady za služby depozitára sa nachádzajú v priloženom výkaze ziskov a strát v položke „Náklady na odplaty za služby depozitára“.

- Informácie o zákonných požiadavkách

V súlade s ustanoveniami zákona o kolektívnom investovaní je správcovská spoločnosť pri spravovaní podielového fondu povinná dodržiavať viaceré limity a obmedzenia týkajúce sa investovania majetku v podielovom fonde. Majetok v podielových fondoch v správe správcovskej spoločnosti bol investovaný v súlade s pravidlami obmedzenia a rozloženia rizika definovanými v zákone o kolektívnom investovaní.

Tatra Asset Management, správ. spol., a.s., Private Growth 1 o.p.f.
Účtovná závierka za obdobie od 1. januára 2018 do 31. decembra 2018
(Údaje v tabuľkách vyjadrené v EUR)

2.C. Prehľad o peňažných tokoch

		Bežné účtovné obdobie	Bezprostredne predchádzajúce účtovné obdobie
	C. Prehľad o peňažných tokoch		
x	Peňažný tok z prevádzkovej činnosti	x	x
1.	Výnosy z úrokov, odplát a provízií (+)	100 822	44 993
2.	Pohľadávky z úrokov, odplát a provízií (-)	(23 285)	(18 471)
3.	Náklady na úroky, odplaty a provízie (-)	(1 775 137)	(1 095 323)
4.	Závazky z úrokov, odplát a provízií (+)	34 380	62 779
5.	Výnosy z dividend (+)	450 969	458 715
6.	Pohľadávky za dividendy (-)	-	-
7.	Obrat strany Cr usporiadacích účtov obchodovania s cennými papiermi, drahými kovmi a nehnuteľnosťami (+)	229 736 199	139 278 147
8.	Pohľadávky za predané cenné papiere, drahé kovy a nehnuteľnosti (-)	(900 567)	(106 082)
9.	Obrat strany Dt analytických účtov prvotného zaúčtovania účtov FN, drahých kovov a nehnuteľností (-)	(270 063 013)	(194 270 553)
10.	Závazky na zaplatenie kúpnej ceny FN, drahých kovov a nehnuteľností (+)	452 984	28 488
11.	Výnos z odpísaných pohľadávok (+)	-	-
12.	Náklady na dodávateľov (-)	(256 737)	(93 070)
13.	Závazky voči dodávateľom (+)	12 399	4 845
14.	Náklady na zrážkovú daň z príjmov (-)	(127 210)	(137 117)
15.	Závazok na zrážkovú daň z príjmov (+)	-	-
I.	Čistý peňažný tok z prevádzkovej činnosti	(42 358 196)	(55 842 649)
x	Peňažný tok z investičnej činnosti	x	x
16.	Obstaranie nehnuteľností (-)	-	-
17.	Závazky z obstarania nehnuteľností (+)	-	-
18.	Výnosy z dividend z realitných spoločností (+)	-	-
19.	Pohľadávky na dividendy z realitných spoločností (-)	-	-
20.	Zníženie/ zvýšenie poskytnutých úverov a vkladov (+/-)	-	-
II.	Čistý peňažný tok z investičnej činnosti	-	-
x	Peňažný tok z finančnej činnosti	x	x
21.	Emitované podielové listy-preddavky na emitovanie PL/príspevky sporiteľov (+)	83 763 223	87 958 799
22.	Prestupy do/výstupy z fondu, vrátené PL (+/-)	(26 438 875)	(30 483 364)
23.	Závazky z výstupov z fondov a záväzky za vrátené PL/ pohľadávky z prestupov do (+/-)	-	-
24.	Dedičstvá (-)	-	-
25.	Závazky na výplatu dedičstiev (+)	-	-
26.	Preddavky na emitovanie podielových listov (+)	-	500
27.	Zvýšenie/zníženie prijatých dlhodobých úverov (+/-)	-	-
28.	Náklady na dlhodobé úroky (-)	-	-
29.	Závazky za úroky za dlhodobé úroky (+)	-	-
III.	Čistý peňažný tok z finančnej činnosti	57 324 348	57 475 935
IV.	Účinok zmien vo výmenných kurzoch na peňažné prostriedky v cudzej mene	570 142	(193 149)
V.	Čistý vzrast/pokles peňažných prostriedkov a ich ekvivalentov	15 536 294	1 440 137
VI.	Peňažné prostriedky a ich ekvivalenty na začiatku účtovného obdobia	9 942 545	8 502 408
VII.	Peňažné prostriedky a ich ekvivalenty na konci účtovného obdobia	25 478 839	9 942 545

Štruktúra peňažných prostriedkov a ich ekvivalentov k 31. decembru 2018 a k 31. decembru 2017:

	Bežné účtovné obdobie	Bezprostredne predchádzajúce účtovné obdobie
Peňažné prostriedky splatné na požiadanie	25 478 839	9 942 545
Vklady v bankách splatné do 24 hodín	-	-
Spolu	25 478 839	9 942 545

Tatra Asset Management, správ. spol., a.s., Private Growth 1 o.p.f.
Účtovná závierka za obdobie od 1. januára 2018 do 31. decembra 2018
(Údaje v tabuľkách vyjadrené v EUR)

2.D. Prehľad o zmenách v čistom majetku podielového fondu

Zhrnutie pohybov čistého majetku podielového fondu k 31. decembru 2018 a k 31. decembru 2017:

Označenie	Položka	Bežné účtovné obdobie	Bezprostredne predchádzajúce účtovné obdobie
a	b	1	2
I.	Čistý majetok na začiatku obdobia	140 467 029	76 309 667
a)	počet podielov/dôchodkových jednotiek/doplňkových dôchodkových jednotiek	3 633 364 716	2 108 849 695
b)	hodnota jedného podielu/jednej dôchodkovej jednotky/jednej doplňkovej dôchodkovej jednotky	0,0387	0,0362
1.	Upísané podielové listy/príspevky do dôchodkových a doplňkových dôchodkových fondov	83 763 223	87 958 799
2.	Zisk alebo strata fondu	(8 928 015)	6 681 927
3.	Vloženie výnosov podielnikov do majetku fondu	-	-
4.	Výplata výnosov podielnikom	-	-
5.	Odpísanie dôchodkových jednotiek za správu fondu	-	-
6.	Vrátené podielové listy/prevedené dôchodkové jednotky/prevedené a vyplatené doplňkové dôchodkové jednotky	(26 438 875)	(30 483 364)
II.	Nárast/pokles čistého majetku	48 396 333	64 157 362
A.	Čistý majetok na konci obdobia	188 863 363	140 467 029
a)	počet podielov/dôchodkových jednotiek/ doplňkových dôchodkových jednotiek	5 125 476 198	3 633 364 716
b)	hodnota jedného podielu/jednej dôchodkovej jednotky/ jednej doplňkovej dôchodkovej jednotky	0,0368	0,0387

Pohyby počtu vydaných a redemovaných podielových listov k 31. decembru 2018 a k 31. decembru 2017:

	Bežné účtovné obdobie	Bezprostredne predchádzajúce účtovné obdobie
Stav na začiatku obdobia	3 633 364 716	2 108 849 695
Predaj podielových listov	2 179 377 117	2 338 720 266
Redemácia podielových listov	(687 265 635)	(814 205 245)
Stav na konci obdobia	5 125 476 198	3 633 364 716

Nominálna hodnota jedného podielu je 0,033194 EUR.

2.E. Poznámky k položkám súvahy a k položkám výkazu ziskov a strát

Cenné papiere (SA r. 4)

Štruktúra portfólia majetkových cenných papierov podľa druhov k 31. decembru 2018 a k 31. decembru 2017:

Číslo riadku	4.I. Podielové listy	Bežné účtovné obdobie	Bezprostredne predchádzajúce účtovné obdobie
1.	PL otvorených podielových fondov	97 818 670	94 415 935
1.1.	nezaložené	97 818 670	94 415 935
1.2.	založené v repoobchodoch	-	-
1.3.	založené	-	-
2.	PL ostatné	-	-
2.1.	nezaložené	-	-
2.2.	založené v repoobchodoch	-	-
2.3.	založené	-	-
	Spolu	97 818 670	94 415 935

Tatra Asset Management, správ. spol., a.s., Private Growth 1 o.p.f.
Účtovná závierka za obdobie od 1. januára 2018 do 31. decembra 2018
(Údaje v tabuľkách vyjadrené v EUR)

Číslo riadku	4.II. Podielové listy podľa mien, v ktorých sú ocenené	Bežné účtovné obdobie	Bezprostredne predchádzajúce účtovné obdobie
1.	EUR	72 769 330	59 109 780
2.	USD	25 049 340	35 306 155
3.	JPY	-	-
4.	CHF	-	-
5.	GBP	-	-
6.	SEK	-	-
7.	CZK	-	-
8.	HUF	-	-
9.	PLN	-	-
10.	CAD	-	-
11.	AUD	-	-
12.	Ostatné meny	-	-
	Spolu	97 818 670	94 415 935

Krátkodobé pohľadávky (SA r. 5)

Položku Krátkodobé pohľadávky predstavujú zostatky na termínovaných vkladoch a ostatných pohľadávkach.

Štruktúra položky k 31. decembru 2018 a k 31. decembru 2017 podľa dohodnutej doby splatnosti je nasledovná:

Číslo riadku	5.I.EUR Krátkodobé pohľadávky podľa dohodnutej doby splatnosti	Bežné účtovné obdobie	Bezprostredne predchádzajúce účtovné obdobie
1.	Do jedného mesiaca	35 906	36 602
2.	Do troch mesiacov	4 656	3 004 077
3.	Do šiestich mesiacov	-	-
4.	Do jedného roku	65 115 895	33 059 329
	Spolu	65 156 457	36 100 008

Štruktúra položky k 31. decembru 2018 a k 31. decembru 2017 podľa zostatkovej doby splatnosti je nasledovná:

Číslo riadku	5.II.EUR Krátkodobé pohľadávky podľa zostatkovej doby splatnosti	Bežné účtovné obdobie	Bezprostredne predchádzajúce účtovné obdobie
1.	Do jedného mesiaca	5 056 975	4 045 142
2.	Do troch mesiacov	14 017 112	6 005 821
3.	Do šiestich mesiacov	18 533 284	7 513 809
4.	Do jedného roku	27 549 086	18 535 236
	Spolu	65 156 457	36 100 008

Číslo riadku	5.III.EUR Krátkodobé pohľadávky podľa zostatkovej doby splatnosti – zníženie hodnoty	Bežné účtovné obdobie	Bezprostredne predchádzajúce účtovné obdobie
1.	Hrubá hodnota pohľadávok	65 156 457	36 100 008
2.	Zníženie hodnoty	-	-
3.	Čistá hodnota pohľadávok	65 156 457	36 100 008

Tatra Asset Management, správ. spol., a.s., Private Growth 1 o.p.f.
Účtovná závierka za obdobie od 1. januára 2018 do 31. decembra 2018
(Údaje v tabuľkách vyjadrené v EUR)

Deriváty s aktívnym zostatkom (SA r. 7)

Štruktúra tejto položky priloženej súvahy k 31. decembru 2018 a k 31. decembru 2017:

Číslo riadku	7.I. Deriváty s aktívnym zostatkom	Bežné účtovné obdobie	Bezprostredne predchádzajúce účtovné obdobie
1.	úrokové	579 962	4 199
1.1.	vyrovnávané v hrubom	-	-
1.2.	vyrovnávané v čistom	579 962	4 199
2	menové	156 534	232 010
2.1.	vyrovnávané v hrubom	-	-
2.2.	vyrovnávané v čistom	156 534	232 010
3.	akciové	489 327	88 996
3.1.	vyrovnávané v hrubom	-	-
3.2.	vyrovnávané v čistom	489 327	88 996
4.	komoditné	-	-
4.1.	vyrovnávané v hrubom	-	-
4.2.	vyrovnávané v čistom	-	-
5.	úverové	-	-
	Spolu	1 225 823	325 205

Číslo riadku	7.II. Deriváty s aktívnym zostatkom podľa zostatkovej doby splatnosti	Bežné účtovné obdobie	Bezprostredne predchádzajúce účtovné obdobie
1.	Do jedného mesiaca	1 225 823	325 205
2.	Do troch mesiacov	-	-
3.	Do šiestich mesiacov	-	-
4.	Do jedného roku	-	-
5.	Nad jeden rok	-	-
	Spolu	1 225 823	325 205

Peňažné prostriedky a ekvivalenty peňažných prostriedkov (SA r. 9)

Položku Peňažné prostriedky a ekvivalenty peňažných prostriedkov predstavujú zostatky na bankových účtoch podielového fondu.

Štruktúra zostatkov na bankových účtoch k 31. decembru 2018 a k 31. decembru 2017:

Číslo riadku	9. Peňažné prostriedky a ekvivalenty peňažných prostriedkov	Bežné účtovné obdobie	Bezprostredne predchádzajúce účtovné obdobie
1.	Bežné účty	25 478 839	9 942 545
2.	Poskytnuté úvery splatné na požiadanie a do 24 hodín a vklady splatné do 24 hodín	-	-
3.	Pohľadávky na peňažné prostriedky v rámci spotových operácií	-	-
4.	Cenné papiere peňažného trhu s dohodnutou dobou splatnosti najviac tri mesiace	-	-
x	Medzisúččet - súvaha	25 478 839	9 942 545
5.	Úverové linky na okamžité čerpanie peňažných prostriedkov	-	-
	Spolu	25 478 839	9 942 545

Tatra Asset Management, správ. spol., a.s., Private Growth 1 o.p.f.
Účtovná závierka za obdobie od 1. januára 2018 do 31. decembra 2018
(Údaje v tabuľkách vyjadrené v EUR)

Číslo riadku	9. EUR Peňažné prostriedky a ekvivalenty peňažných prostriedkov	Bežné účtovné obdobie	Bezprostredne predchádzajúce účtovné obdobie
1.	Bežné účty	22 901 604	8 705 813
2.	Poskytnuté úvery splatné na požiadanie a do 24 hodín a vklady splatné do 24 hodín	-	-
3.	Pohľadávky na peňažné prostriedky v rámci spotových operácií	-	-
4.	Cenné papiere peňažného trhu s dohodnutou dobou splatnosti najviac tri mesiace	-	-
x	Medzisúčtet - súvaha	22 901 604	8 705 813
5.	Úverové linky na okamžité čerpanie peňažných prostriedkov	-	-
	Spolu	22 901 604	8 705 813

Číslo riadku	9. USD Peňažné prostriedky a ekvivalenty peňažných prostriedkov	Bežné účtovné obdobie	Bezprostredne predchádzajúce účtovné obdobie
1.	Bežné účty	2 203 773	469 555
2.	Poskytnuté úvery splatné na požiadanie a do 24 hodín a vklady splatné do 24 hodín	-	-
3.	Pohľadávky na peňažné prostriedky v rámci spotových operácií	-	-
4.	Cenné papiere peňažného trhu s dohodnutou dobou splatnosti najviac tri mesiace	-	-
x	Medzisúčtet - súvaha	2 203 773	469 555
5.	Úverové linky na okamžité čerpanie peňažných prostriedkov	-	-
	Spolu	2 203 773	469 555

Číslo riadku	9. GBP Peňažné prostriedky a ekvivalenty peňažných prostriedkov	Bežné účtovné obdobie	Bezprostredne predchádzajúce účtovné obdobie
1.	Bežné účty	153 636	68 498
2.	Poskytnuté úvery splatné na požiadanie a do 24 hodín a vklady splatné do 24 hodín	-	-
3.	Pohľadávky na peňažné prostriedky v rámci spotových operácií	-	-
4.	Cenné papiere peňažného trhu s dohodnutou dobou splatnosti najviac tri mesiace	-	-
x	Medzisúčtet - súvaha	153 636	68 498
5.	Úverové linky na okamžité čerpanie peňažných prostriedkov	-	-
	Spolu	153 636	68 498

Číslo riadku	9. CHF Peňažné prostriedky a ekvivalenty peňažných prostriedkov	Bežné účtovné obdobie	Bezprostredne predchádzajúce účtovné obdobie
1.	Bežné účty	161 455	171 862
2.	Poskytnuté úvery splatné na požiadanie a do 24 hodín a vklady splatné do 24 hodín	-	-
3.	Pohľadávky na peňažné prostriedky v rámci spotových operácií	-	-
4.	Cenné papiere peňažného trhu s dohodnutou dobou splatnosti najviac tri mesiace	-	-
x	Medzisúčtet - súvaha	161 455	171 862
5.	Úverové linky na okamžité čerpanie peňažných prostriedkov	-	-
	Spolu	161 455	171 862

Tatra Asset Management, správ. spol., a.s., Private Growth 1 o.p.f.
Účtovná závierka za obdobie od 1. januára 2018 do 31. decembra 2018
(Údaje v tabuľkách vyjadrené v EUR)

Číslo riadku	9.CAD Peňažné prostriedky a ekvivalenty peňažných prostriedkov	Bežné účtovné obdobie	Bezprostredne predchádzajúce účtovné obdobie
1.	Bežné účty	58 266	89 432
2.	Poskytnuté úvery splatné na požiadanie a do 24 hodín a vklady splatné do 24 hodín	-	-
3.	Pohľadávky na peňažné prostriedky v rámci spotových operácií	-	-
4.	Cenné papiere peňažného trhu s dohodnutou dobou splatnosti najviac tri mesiace	-	-
x	Medzisúčtet - súvaha	58 266	89 432
5.	Úverové linky na okamžité čerpanie peňažných prostriedkov	-	-
	Spolu	58 266	89 432

Číslo riadku	9.AUD Peňažné prostriedky a ekvivalenty peňažných prostriedkov	Bežné účtovné obdobie	Bezprostredne predchádzajúce účtovné obdobie
1.	Bežné účty	3 564	151 334
2.	Poskytnuté úvery splatné na požiadanie a do 24 hodín a vklady splatné do 24 hodín	-	-
3.	Pohľadávky na peňažné prostriedky v rámci spotových operácií	-	-
4.	Cenné papiere peňažného trhu s dohodnutou dobou splatnosti najviac tri mesiace	-	-
x	Medzisúčtet - súvaha	3564	151 334
5.	Úverové linky na okamžité čerpanie peňažných prostriedkov	-	-
	Spolu	3 564	151 334

Číslo riadku	9. JPY Peňažné prostriedky a ekvivalenty peňažných prostriedkov	Bežné účtovné obdobie	Bezprostredne predchádzajúce účtovné obdobie
1.	Bežné účty	(3 459)	286 052
2.	Poskytnuté úvery splatné na požiadanie a do 24 hodín a vklady splatné do 24 hodín	-	-
3.	Pohľadávky na peňažné prostriedky v rámci spotových operácií	-	-
4.	Cenné papiere peňažného trhu s dohodnutou dobou splatnosti najviac tri mesiace	-	-
x	Medzisúčtet - súvaha	(3 459)	286 052
5.	Úverové linky na okamžité čerpanie peňažných prostriedkov	-	-
	Spolu	(3 459)	286 052

Pre podielový fond sú zriadené bežné účty vedené u depozitára, a to bežný účet vedený v EUR a devízové účty vedené v USD, GBP, CHF, AUD, JPY a CAD.

Tatra Asset Management, správ. spol., a.s., Private Growth 1 o.p.f.
Účtovná závierka za obdobie od 1. januára 2018 do 31. decembra 2018
(Údaje v tabuľkách vyjadrené v EUR)

Závazky voči správcovskej spoločnosti (SP r. 3)

Zostatky na účtoch tejto položky priloženej súvahy k 31. decembru 2018 a k 31. decembru 2017 predstavujú záväzky v nasledovnej výške:

Číslo riadku	3.I. Závazky voči správcovskej spoločnosti	Bežné účtovné obdobie	Bezprostredne predchádzajúce účtovné obdobie
1.	Závazky voči správcovskej spoločnosti – poplatky za správu	152 985	115 273
2.	Závazky voči správcovskej spoločnosti – poplatky súvisiace s vydávaním a vrátením podielových listov	-	-
	Spolu	152 985	115 273

Deriváty s pasívnym zostatkom (SP r. 4)

Štruktúra tejto položky priloženej súvahy k 31. decembru 2018 a k 31. decembru 2017:

Číslo riadku	4.I. Deriváty s pasívnym zostatkom	Bežné účtovné obdobie	Bezprostredne predchádzajúce účtovné obdobie
1.	úrokové	40 778	13 190
1.1.	vyrovnávané v hrubom	-	-
1.2.	vyrovnávané v čistom	40 778	13 190
2.	menové	92 173	1 310
2.1.	vyrovnávané v hrubom	-	-
2.2.	vyrovnávané v čistom	92 173	1 310
3.	akciové	489 050	154 517
3.1.	vyrovnávané v hrubom	-	-
3.2.	vyrovnávané v čistom	489 050	154 517
4.	komoditné	-	-
4.1.	vyrovnávané v hrubom	-	-
4.2.	vyrovnávané v čistom	-	-
5.	úverové	-	-
	Spolu	622 001	169 017

Číslo riadku	4.II. Deriváty s pasívnym zostatkom podľa zostatkovej doby splatnosti	Bežné účtovné obdobie	Bezprostredne predchádzajúce účtovné obdobie
1.	Do jedného mesiaca	622 001	169 017
2.	Do troch mesiacov	-	-
3.	Do šiestich mesiacov	-	-
4.	Do jedného roku	-	-
5.	Nad jeden rok	-	-
	Spolu	622 001	169 017

Ostatné záväzky (SP r. 7)

Štruktúra ostatných záväzkov k 31. decembru 2018 a k 31. decembru 2017:

Číslo riadku	7.I. Ostatné záväzky	Bežné účtovné obdobie	Bezprostredne predchádzajúce účtovné obdobie
1.	Závazky z nezaradených platieb	500	500
2.	Závazky voči depozitárovi – depozitársky poplatok	11 272	8 096
3.	Daň vyberaná zrážkou – redemácie	6 314	12 823
4.	Iné záväzky, z toho	23 354	10 955
	Závazky z nákupu cenných papierov	-	-
	Spolu	41 440	32 374

Tatra Asset Management, správ. spol., a.s., Private Growth 1 o.p.f.
Účtovná závierka za obdobie od 1. januára 2018 do 31. decembra 2018
(Údaje v tabuľkách vyjadrené v EUR)

Výnosy z úrokov (V r. 1)

Štruktúra úrokových výnosov za uvedené obdobia:

Číslo riadku	1.1. Úroky	Bežné účtovné obdobie	Bezprostredne predchádzajúce účtovné obdobie
1.	Bežné účty	14 124	-
2.	Reverzné repoobchody	-	-
3.	Vklady v bankách	86 698	44 993
4.	Dlhové cenné papiere	-	-
5.	Pôžičky obchodným spoločnostiam	-	-
	Spolu	100 822	44 993

Výnosy z podielových listov (V r. 2)

Štruktúra výnosov z podielových listov v členení podľa meny za uvedené obdobia:

Číslo riadku	Výnosy z podielových listov	Bežné účtovné obdobie	Bezprostredne predchádzajúce účtovné obdobie
1.	Výnosy z podielových listov - EUR	581 744	460 137
2.	Výnosy z podielových listov - USD	442 569	458 715
	Spolu	1 024 313	918 852

Číslo riadku	2.EUR Výnosy z podielových listov	Bežné účtovné obdobie	Bezprostredne predchádzajúce účtovné obdobie
1.	Otvorené podielové fondy	419 172	353 663
2.	Uzatvorené podielové fondy	-	-
3.	Špeciálne podielové fondy	-	-
4.	Špeciálne podielové fondy nehnuteľností	162 572	106 474
	Spolu	581 744	460 137

Číslo riadku	2.USD Výnosy z podielových listov	Bežné účtovné obdobie	Bezprostredne predchádzajúce účtovné obdobie
1.	Otvorené podielové fondy	442 569	458 715
2.	Uzatvorené podielové fondy	-	-
3.	Špeciálne podielové fondy	-	-
4.	Špeciálne podielové fondy nehnuteľností	-	-
	Spolu	442 569	458 715

Zisk/strata z operácií s cennými papiermi a podielmi (V r. 4./c.)

Štruktúra položky podľa druhov cenných papierov za uvedené obdobia:

Číslo riadku	4./c. Zisk/strata z operácií s cennými papiermi	Bežné účtovné obdobie	Bezprostredne predchádzajúce účtovné obdobie
1.	Akcie	-	-
2.	Krátkodobé dlhové cenné papiere	-	-
3.	Dlhodobé dlhové cenné papiere	-	-
4.	Podielové listy	(6 187 426)	4 098 418
	Spolu	(6 187 426)	4 098 418

Tatra Asset Management, správ. spol., a.s., Private Growth 1 o.p.f.
Účtovná závierka za obdobie od 1. januára 2018 do 31. decembra 2018
(Údaje v tabuľkách vyjadrené v EUR)

Zisk/strata z operácií s devízami (V r. 5./d.)

Štruktúra položky podľa meny za uvedené obdobia:

Číslo riadku	5./d. Zisk/strata z operácií s devízami	Bežné účtovné obdobie	Bezprostredne predchádzajúce účtovné obdobie
1.	EUR	-	-
2.	USD	2 289 367	(3 273 989)
3.	JPY	7 711	(11 716)
4.	CHF	3 947	(11 748)
5.	GBP	(9 265)	(4 469)
6.	SEK	-	-
7.	CZK	-	-
8.	HUF	-	-
9.	PLN	-	-
10.	CAD	(643)	(5 859)
11.	AUD	(6 244)	(7 592)
12.	Ostatné meny	-	-
	Spolu	2 284 873	(3 315 373)

Zisk/strata z derivátov (V r. 6./e.)

Štruktúra položky podľa druhov derivátov za uvedené obdobia:

Číslo riadku	6./e. Zisk/strata z derivátov	Bežné účtovné obdobie	Bezprostredne predchádzajúce účtovné obdobie
1.	úrokové	677 417	28 959
1.1.	vyrovnávané v hrubom	-	-
1.2.	vyrovnávané v čistom	677 417	28 959
2.	menové	(3 017 432)	2 253 931
2.1.	vyrovnávané v hrubom	-	-
2.2.	vyrovnávané v čistom	(3 017 432)	2 253 931
3.	akciové	(1 651 499)	3 977 657
3.1.	vyrovnávané v hrubom	-	-
3.2.	vyrovnávané v čistom	(1 651 499)	3 977 657
4.	komoditné	-	-
4.1.	vyrovnávané v hrubom	-	-
4.2.	vyrovnávané v čistom	-	-
5.	úverové	-	-
	Spolu	(3 991 514)	6 260 547

Transakčné náklady (V r. h)

Štruktúra položky za uvedené obdobia:

Číslo riadku	h. Transakčné náklady	Bežné účtovné obdobie	Bezprostredne predchádzajúce účtovné obdobie
1.	Transakčné náklady – operácie s cennými papiermi	(17 937)	(14 807)
2.	Transakčné náklady – derivátové operácie	(51 888)	(38 617)
	Spolu	(69 825)	(53 424)

Tatra Asset Management, správ. spol., a.s., Private Growth 1 o.p.f.
Účtovná závierka za obdobie od 1. januára 2018 do 31. decembra 2018
(Údaje v tabuľkách vyjadrené v EUR)

Bankové poplatky a iné poplatky (V r. i)

Štruktúra položky za uvedené obdobia:

Číslo riadku	i. Bankové poplatky a iné poplatky	Bežné účtovné obdobie	Bezprostredne predchádzajúce účtovné obdobie
1.	Bankové poplatky	(1 673)	(1 563)
2.	Burzové poplatky	-	-
3.	Poplatky obchodníkom s cennými papiermi	-	-
4.	Poplatky centrálnemu depozitárovi cenných papierov	-	-
	Spolu	(1 673)	(1 563)

V rámci položky výkazu ziskov a strát „Bankové poplatky a iné poplatky“ sú k 31. decembru 2018 vykázané aj iné poplatky vo výške 173 760 EUR (k 31. decembru 2017 vo výške 31 372 EUR).

2.F. Prehľad o iných aktívach a o iných pasívach

Prehľad o položkách podsúvahy k 31. decembru 2018 a k 31. decembru 2017:

Označenie	POLOŽKA	Bežné účtovné obdobie	Bezprostredne predchádzajúce účtovné obdobie
a	b	1	2
x	Iné aktíva	x	x
1.	Práva na vypožičanie peňažných prostriedkov	-	-
2.	Pohľadávky zo spotových obchodov	-	-
3.	Pohľadávky z termínovaných obchodov	112 027 902	67 724 673
4.	Pohľadávky z európskych opcí	-	-
5.	Pohľadávky z amerických opcí	-	-
6.	Pohľadávky z bankových záruk	-	-
7.	Pohľadávky z ručenia	-	-
8.	Pohľadávky zo záložných práv	-	-
9.	Cenné papiere nadobudnuté zabezpečovacím prevodom práva	-	-
10.	Práva k cudzím veciam a právam	-	-
11.	Hodnoty odovzdané do úschovy a na uloženie	-	-
12.	Hodnoty odovzdané do správy	-	-
13.	Hodnoty v evidencii	-	-
	Iné aktíva spolu	112 027 902	67 724 673
Označenie	POLOŽKA	Bežné účtovné obdobie	Bezprostredne predchádzajúce účtovné obdobie
a	b	1	2
x	Iné pasíva	x	x
1.	Závazky na požičanie peňažných prostriedkov	-	-
2.	Závazky zo spotových obchodov	-	-
3.	Závazky z termínovaných obchodov	-	-
4.	Závazky z európskych opcí	-	-
5.	Závazky z amerických opcí	-	-
6.	Závazky z ručenia	-	-
7.	Závazky zo záložných práv a zálohov	-	-
8.	Cenné papiere prevedené zabezpečovacím prevodom práva	-	-
9.	Práva iných k veciam a právam fondu	-	-
10.	Hodnoty prevzaté do správy	-	-
11.	Závazky v evidencii	-	-
	Iné pasíva spolu	-	-

Položky pohľadávky a záväzky z termínovaných operácií predstavujú reálnu hodnotu podkladových aktív derivátov v majetku v podielovom fonde (viď bližšie bod Informácie o riadení rizík a bod Deriváty).

2.G. Ostatné poznámky

Výpočet čistej hodnoty majetku v podielovom fonde

Činnosť podľa § 27 ods. 2 písm. b) bod 3 zákona o kolektívnom investovaní, tzn. určovanie hodnoty majetku v podielovom fonde a určenie hodnoty podielu správcovská spoločnosť zverila depozitárovi na základe zmluvy o zverení činností uzavretej medzi správcovskou spoločnosťou a depozitárom podľa ustanovení § 57 zákona o kolektívnom investovaní. Táto zmluva nadobudla účinnosť dňa 1. júna 2012. Depozitár za účelom stanovenia čistej hodnoty majetku v podielovom fonde určuje reálnu hodnotu všetkých finančných nástrojov v majetku v podielovom fonde podľa štatútu, predajného prospektu a kľúčových informácií pre investorov podielového fondu a v súlade s právnymi predpismi (najmä zákon o kolektívnom investovaní, Opatrenie NBS z 8. novembra 2011 č.13/2011 o spôsobe určenia hodnoty majetku v štandardnom podielovom fonde a vo verejnom špeciálnom podielovom fonde a spôsobe výpočtu hodnoty podielu emisie podielových listov v podielových fondoch, v ktorých sa vydávajú podielové listy viacerých emisií). Reálnou cenou aktív sa rozumie trhovacia cena, ak reálna cena neexistuje alebo ju nemožno zistiť, použije sa teoretická cena. Teoretickú cenu správcovská spoločnosť určuje kvalifikovaným odhadom ceny určeným s odbornou starostlivosťou definovaným spôsobom alebo algoritmom zisťovania alebo výpočtu, ktorý je opísaný vo vnútornom akte riadenia správcovskej spoločnosti tak, aby takto určená teoretická cena zodpovedala cene, ktorú možno v prípade predaja finančného nástroja dosiahnuť. Správcovská spoločnosť a depozitár podielového fondu sú presvedčení, že takto stanovená teoretická cena aktív je primeraná a dostatočne obozretná.

Správcovská spoločnosť vypočítava čistú hodnotu majetku v podielovom fonde ku koncu roka na základe dostupných údajov v deň tohto výpočtu. Účtovná závierka podielového fondu zostavená ku koncu roka zachytáva skutočný stav majetku a záväzkov podielového fondu na konci roka. Vzhľadom na časový nesúlad medzi dňom výpočtu čistej hodnoty majetku v podielovom fonde k poslednému pracovnému dňu roka a dňom vyhotovenia účtovnej závierky podielového fondu k poslednému kalendárnemu dňu roka, môže existovať rozdiel v stanovení čistej hodnoty majetku podielového fondu k danému dátumu.

Tabuľka uvádza výpočet hodnoty podielu podielového listu k 31. decembru 2018 a k 31. decembru 2017 pre účely stanovenia čistej hodnoty majetku v podielovom fonde a podľa účtovníctva podielového fondu:

	Hodnota majetku v podielovom fonde pre výpočet hodnoty podielového listu	Hodnota podľa účtovníctva, účtovná závierka	Porovnanie
31. december 2018:			
Investície a peňažné prostriedky	188 403 164	189 639 227	1 236 063
Pohľadávky	641 461	40 562	(600 899)
Záväzky	(294 448)	(816 426)	(521 978)
ČISTÁ HODNOTA AKTÍV	188 750 177	188 863 363	113 186
Počet podielov*	5 122 638 751	5 125 476 198	2 837 447
Hodnota podielu podielového listu:	0,0368	0,0368	0,0000
31. december 2017:			
Investície a peňažné prostriedky	140 364 415	140 743 080	378 665
Pohľadávky	235 628	40 613	(195 015)
Záväzky	(611 409)	(316 664)	294 745
ČISTÁ HODNOTA AKTÍV	139 988 634	140 467 029	478 395
Počet podielov*	3 622 081 301	3 633 364 716	11 283 415
Hodnota podielu podielového listu:	0,0387	0,0387	0,0000

* Vyššie uvedená tabuľka uvádza počet podielov použitý pri výpočte čistej hodnoty majetku pre výpočet hodnoty podielového listu, ktorý zodpovedá počtu podielov, ktorý je známy ku dňu tohto výpočtu (t. j. počet podielov v obehu ku dňu 28. decembra 2018/29. decembra 2017) a počet podielov použitý pri výpočte hodnoty podľa účtovníctva predstavuje počet podielov vykázaný v účtovnej závierke v položke „Podielové listy“ (t. j. počet podielov ku dňu 31. decembra 2018/31. decembra 2017)

Informácie o následných udalostiach

Od dátumu súvahy do dátumu zostavenia tejto účtovnej závierky nedošlo k žiadnym významným udalostiam, ktoré by ovplyvnili údaje uvedené v tejto účtovnej závierke.

Táto účtovná závierka bola zostavená dňa 5. apríla 2019 na adrese Tatra Asset Management, správ. spol., a.s., Hodžovo námestie 3, 811 06 Bratislava, Slovenská republika.

Použité skratky v tabuľkách (odkazy na príslušné riadky súvahy a výkazu ziskov a strát):

r. = číslo riadku
S = súvaha
V = výkaz ziskov a strát
SA = súvaha aktív
SP = súvaha pasív