



Tatra Asset Management, správ. spol., a.s.,
DynamicAlpha Fund o.p.f.

**Správa nezávislého audítora a účtovná
závierka za obdobie od 1. januára 2018
do 31. decembra 2018**

OBSAH

Správa nezávislého audítora	3
1. Finančné výkazy podielového fondu	6
2. Poznámky k účtovnej závierke podielového fondu.....	9
2.A. Všeobecné informácie o podielovom fonde	9
<i>Názov podielového fondu, druh podielového fondu a predpokladaná doba jeho trvania, popis činnosti podielového fondu, jeho investičnej stratégie a určenie zemepisných oblastí, v ktorých podielový fond investuje</i>	9
Účel a investičná stratégia podielového fondu	9
<i>Obchodné meno správcovskej spoločnosti, ktorá spravuje podielový fond, priamej materskej spoločnosti správcovskej spoločnosti a obchodné meno materskej spoločnosti celej skupiny</i>	10
2.B. Použité účtovné zásady a účtovné metódy	11
<i>Princíp zobrazenia a nepretržité trvanie podielového fondu</i>	11
<i>Informácie o účtovných zásadách a účtovných metódach použitých pri zostavovaní účtovnej závierky</i>	11
<i>Informácie o použití nových účtovných zásad a nových účtovných metód v porovnaní s predchádzajúcim účtovným obdobím a dôvodoch ich uplatnenia a vplyve na výsledok hospodárenia a čistý majetok podielového fondu.....</i>	11
<i>Popis spôsobov oceňovania majetku a záväzkov, metód použitých pri určení reálnych hodnôt majetku, a záväzkov cudzích mien a kurzov použitých na prepočet cudzej meny na EUR</i>	11
<i>Určenie dňa uskutočnenia účtovného prípadu</i>	12
<i>Zásady a postupy identifikácie majetku so zníženou hodnotou, najmä pohľadávok</i>	12
<i>Zásady a postupy výpočtu výšky zníženia hodnoty majetku a rezerv</i>	12
<i>Doplňujúce informácie</i>	13
2.C. Prehľad o peňažných tokoch	15
2.D. Prehľad o zmenách v čistom majetku podielového fondu	16
2.E. Poznámky k položkám súvahy a k položkám výkazu ziskov a strát.....	16
<i>Cenné papiere (SA r. 2 a r. 4).....</i>	16
<i>Krátkodobé pohľadávky (SA r. 5).....</i>	18
<i>Deriváty s aktívnym zostatkom (SA r. 7).....</i>	19
<i>Peňažné prostriedky a ekvivalenty peňažných prostriedkov (SA r. 9)</i>	20
<i>Záväzky voči správcovskej spoločnosti (SP r. 3)</i>	22
<i>Deriváty s pasívnym zostatkom (SP r. 4).....</i>	23
<i>Ostatné záväzky (SP r. 7).....</i>	23
<i>Výnosy z úrokov (V r. 1)</i>	23
<i>Výnosy z podielových listov (V r. 2)</i>	24
<i>Zisk/strata z operácií s cennými papiermi a podielmi (V r. 4./c.).....</i>	24
<i>Zisk/strata z operácií s devízami (V r. 5./d.).....</i>	24
<i>Zisk/strata z derivátov (V r. 6./e.)</i>	25
<i>Transakčné náklady (V r. h.).....</i>	25
<i>Bankové poplatky a iné poplatky (V r. i.).....</i>	25
2.F. Prehľad o iných aktívach a o iných pasívach	26
2.G. Ostatné poznámky.....	27
<i>Výpočet čistej hodnoty majetku v podielovom fonde</i>	27
<i>Informácie o následných udalostiach.....</i>	28



KPMG Slovensko spol. s r. o.
Dvořákovo nábrežie 10
P. O. Box 7
820 04 Bratislava 24
Slovakia

Telephone +421 (0)2 59 98 41 11
Fax +421 (0)2 59 98 42 22
Internet www.kpmg.sk

Správa nezávislého audítora

Akcionárovi, dozornej rade a predstavenstvu spoločnosti Tatra Asset Management, správ. spol., a. s. („Spoločnosť“) spravujúcej podielový fond Tatra Asset Management, správ. spol., a. s., DynamicAlpha Fund o.p.f. („Fond“).

Názor

Uskutočnili sme audit účtovnej závierky Fondu, ktorá obsahuje súvahu k 31. decembru 2018, výkaz ziskov a strát za rok končiaci sa k uvedenému dátumu, a poznámky, ktoré obsahujú súhrn významných účtovných zásad a účtovných metód.

Podľa nášho názoru, priložená účtovná závierka poskytuje pravdivý a verný obraz finančnej situácie Fondu k 31. decembru 2018 a výsledku jeho hospodárenia za rok končiaci sa k uvedenému dátumu podľa zákona č. 431/2002 Z. z. o účtovníctve v znení neskorších predpisov („zákon o účtovníctve“).

Základ pre názor

Audit sme vykonali podľa medzinárodných audítorských štandardov (International Standards on Auditing, ISA). Naša zodpovednosť podľa týchto štandardov je uvedená v odseku Zodpovednosť audítora za audit účtovnej závierky. Od Spoločnosti a Fondu sme nezávislí podľa ustanovení zákona č. 423/2015 Z. z. o štatutárnom audite a o zmene a doplnení zákona č. 431/2002 Z. z. o účtovníctve v znení neskorších predpisov („zákon o štatutárnom audite“) týkajúcich sa etiky, vrátane Etického kódexu audítora, relevantných pre náš audit účtovnej závierky a splnili sme aj ostatné požiadavky týchto ustanovení týkajúcich sa etiky. Sme presvedčení, že audítorské dôkazy, ktoré sme získali, poskytujú dostatočný a vhodný základ pre náš názor.

Iné skutočnosti

Účtovná závierka Fondu za rok končiaci 31. decembrom 2017 bola overená iným audítorm, ktorý 26. marca 2018 vyjadril na túto účtovnú závierku nemodifikovaný názor.

Zodpovednosť štatutárneho orgánu a osôb poverených správou a riadením za účtovnú závierku

Štatutárny orgán Spoločnosti je zodpovedný za zostavenie tejto účtovnej závierky tak, aby poskytovala pravdivý a verný obraz podľa zákona o účtovníctve a za tie interné kontroly, ktoré považuje za potrebné na zostavenie účtovnej závierky, ktorá neobsahuje významné nesprávnosti, či už v dôsledku podvodu alebo chyby.

Pri zostavovaní účtovnej závierky je štatutárny orgán Spoločnosti zodpovedný za zhodnotenie schopnosti Fondu nepretržite pokračovať vo svojej činnosti, za opísanie skutočností týkajúcich sa nepretržitého pokračovania v činnosti, ak je to potrebné, a za použitie predpokladu nepretržitého pokračovania v činnosti v účtovníctve, ibaže by mal v úmysle Fond zlikvidovať alebo ukončiť jeho činnosť, alebo by nemal inú realistickú možnosť než tak urobiť.

Osoby poverené správou a riadením sú zodpovedné za dohľad nad procesom finančného výkazníctva Spoločnosti.

Zodpovednosť audítora za audit účtovnej závierky

Našou zodpovednosťou je získať primerané uistenie, či účtovná závierka ako celok neobsahuje významné nesprávnosti, či už v dôsledku podvodu alebo chyby, a vydať správu audítora, vrátane názoru. Primerané uistenie je uistenie vysokého stupňa, ale nie je zárukou toho, že audit vykonaný podľa medzinárodných audítorských štandardov vždy odhalí významné nesprávnosti, ak také existujú. Nesprávnosti môžu vzniknúť v dôsledku podvodu alebo chyby a za významné sa považujú vtedy, ak by sa dalo odôvodnene očakávať, že jednotlivito alebo v súhrne by mohli ovplyvniť ekonomické rozhodnutia používateľov, uskutočnené na základe tejto účtovnej závierky.

V rámci auditu uskutočneného podľa medzinárodných audítorských štandardov, počas celého auditu uplatňujeme odborný úsudok a zachovávame profesionálny skepticizmus. Okrem toho:

- Identifikujeme a posudzujeme riziká významnej nesprávnosti účtovnej závierky, či už v dôsledku podvodu alebo chyby, navrhujeme a uskutočňujeme audítorské postupy reagujúce na tieto riziká a získavame audítorské dôkazy, ktoré sú dostatočné a vhodné na poskytnutie základu pre náš názor. Riziko neodhalenia významnej nesprávnosti v dôsledku podvodu je vyššie ako toto riziko v dôsledku chyby, pretože podvod môže zahŕňať tajnú dohodu, falšovanie, úmyselné vynechanie, nepravdivé vyhlásenie alebo obídenie internej kontroly.
- Oboznamujeme sa s internými kontrolami relevantnými pre audit, aby sme mohli navrhnúť audítorské postupy vhodné za daných okolností, ale nie za účelom vyjadrenia názoru na efektívnosť interných kontrol Spoločnosti.
- Hodnotíme vhodnosť použitých účtovných zásad a účtovných metód a primeranosť účtovných odhadov a uvedenie s nimi súvisiacich informácií, uskutočnené štatutárnym orgánom Spoločnosti.
- Robíme záver o tom, či štatutárny orgán Spoločnosti vhodne v účtovníctve používa predpoklad nepretržitého pokračovania v činnosti a na základe získaných audítorských dôkazov záver o tom, či existuje významná neistota v súvislosti s udalosťami alebo okolnosťami, ktoré by mohli významne spochybníť schopnosť Fondu nepretržite pokračovať v činnosti. Ak dospejeme k záveru, že významná neistota existuje, sme povinní upozorniť v našej správe audítora na súvisiace informácie uvedené v účtovnej závierke alebo, ak sú tieto informácie nedostatočné, modifikovať náš názor. Naše závery vychádzajú z audítorských dôkazov získaných do dátumu vydania našej správy audítora. Budúce udalosti alebo okolnosti však môžu spôsobiť, že Fond prestane pokračovať v nepretržitej činnosti.
- Hodnotíme celkovú prezentáciu, štruktúru a obsah účtovnej závierky vrátane informácií v nej uvedených, ako aj to, či účtovná závierka zachytáva uskutočnené transakcie a udalosti spôsobom, ktorý vedie k ich vernému zobrazeniu.




S osobami poverenými správou a riadením komunikujeme okrem iného o plánovanom rozsahu a harmonograme auditu a o významných zisteniach auditu, vrátane všetkých významných nedostatkov internej kontroly, ktoré počas nášho auditu zistíme.

5. apríl 2019

Bratislava, Slovenská republika



Audítorská spoločnosť:
KPMG Slovensko spol. s r.o.
Licencia SKAU č. 96


Zodpovedný audítor:
Ing. Mgr. Peter Špeťko, PhD. FCCA
Licencia UDVA č. 994

Tatra Asset Management, správ. spol., a.s., DynamicAlpha Fund o.p.f.
Účtovná zvierka za obdobie od 1. januára 2018 do 31. decembra 2018
 (Údaje v tabuľkách vyjadrené v EUR)

1. Finančné výkazy podielového fondu

ÚČ FOND

ÚČTOVNÁ ZÁVIERKA

k 31. decembru 2018

LEI

3 1 5 7 0 0 U 6 2 7 8 4 2 4 U U F 1 2 3

Daňové identifikačné číslo

2 0 2 0 2 7 0 4 8 3

Účtovná zvierka

riadna
 mimoriadna
 priebežná

schválená

Zostavená za obdobie

mesiac	rok
od 0 1	2 0 1 8
do 1 2	2 0 1 8

IČO

3 5 7 4 2 9 6 8

SK NACE

6 6 . 3 0 . 0

(vyznačí sa)

Bezprostredne
predchádzajúce
obdobie

mesiac	rok
od 0 1	2 0 1 7
do 1 2	2 0 1 7

Priložené súčasti účtovnej zvierky

Súvaha (ÚČ FOND 1-02), Výkaz ziskov a strát (ÚČ FOND 2-02), Poznámky (ÚČ FOND 3-02)

Obchodné meno (názov) správcovskej spoločnosti

T a t r a A s s e t M a n a g e m e n t , s p r á v . s p o l . , a . s .

Názov spravovaného fondu

D y n a m i c A l p h a F u n d o . p . f .

Sídlo správcovskej spoločnosti

Ulica

H o d ž o v o n á m e s t i e

Číslo

3

PSČ

8 1 1 0 6

Obec

B r a t i s l a v a

Telefónne číslo



0 2 5 9 1 9 2 8 0 1

Faxové číslo

0 2 5 9 1 9 2 8 3 9

E-mailová adresa

i n f o t a m @ t a t r a b a n k a . s k

Zostavené dňa: 5. apríla 2019	Podpisový záznam štatutárneho orgánu alebo člena štatutárneho orgánu správcovskej spoločnosti:  Mgr. Marek Prokopec  Ing. Michal Májek
Schválené dňa:	

Tatra Asset Management, správ. spol., a.s., DynamicAlpha Fund o.p.f.
Účtovná závierka za obdobie od 1. januára 2018 do 31. decembra 2018
(Údaje v tabuľkách vyjadrené v EUR)

Ozna- čenie	POLOŽKA	Bežné účtovné obdobie	Bezprostredne predchádzajúce účtovné obdobie
a	b	1	2
x	Aktíva	x	x
I.	Investičný majetok (súčet položiek 1 až 8)	18 216 846	30 003 100
1.	Dlhopisy oceňované umorovanou hodnotou	-	-
a)	bez kupónov	-	-
b)	s kupónmi	-	-
2.	Dlhopisy oceňované reálnou hodnotou	692 101	-
a)	bez kupónov	692 101	-
b)	s kupónmi	-	-
3.	Akcie a podiely v obchodných spoločnostiach	-	-
a)	obchodovateľné akcie	-	-
b)	neobchodovateľné akcie	-	-
c)	podiely v obchodných spoločnostiach, ktoré nemajú formu cenného papiera	-	-
d)	obstaranie neobchodovateľných akcií a podielov v obchodných spoločnostiach	-	-
4.	Podielové listy	11 529 274	20 512 057
a)	otvorených podielových fondov	11 529 274	20 512 057
b)	ostatné	-	-
5.	Krátkodobé pohľadávky	5 759 678	9 321 140
a)	krátkodobé vklady v bankách	5 755 309	9 301 391
b)	krátkodobé pôžičky obchodným spoločnostiam, v ktorých má fond majetkový podiel	-	-
c)	iné	4 369	19 749
d)	obrátené repoobchody	-	-
6.	Dlhodobé pohľadávky	-	-
a)	dlhodobé vklady v bankách	-	-
b)	dlhodobé pôžičky obchodným spoločnostiam, v ktorých má fond majetkový podiel	-	-
7.	Deriváty	235 793	169 903
8.	Drahé kovy	-	-
II.	Neinvestičný majetok (súčet položiek 9 a 10)	4 680 930	6 719 258
9.	Peňažné prostriedky a ekvivalenty peňažných prostriedkov	4 680 930	6 719 258
10.	Ostatný majetok	-	-
	Aktíva spolu	22 897 776	36 722 358
Ozna- čenie	POLOŽKA	Bežné účtovné obdobie	Bezprostredne predchádzajúce účtovné obdobie
a	b	1	2
x	Pasíva	x	x
I.	Závazky (súčet položiek 1 až 7)	148 282	152 438
1.	Závazky voči bankám	-	-
2.	Závazky z vrátenia podielov/z ukončenia sporenia/ukončenia účasti	56	-
3.	Závazky voči správcovskej spoločnosti	18 168	32 492
4.	Deriváty	125 709	96 082
5.	Repoobchody	-	-
6.	Závazky z vypožičania finančného majetku	-	-
7.	Ostatné záväzky	4 349	23 864
II.	Vlastné imanie	22 749 494	36 569 920
8.	Podielové listy/Dôchodkové jednotky/Doplňkové dôchodkové jednotky, z toho	22 749 494	36 569 920
a)	zisk alebo strata za účtovné obdobie	(2 592 501)	3 308 663
	Pasíva spolu	22 897 776	36 722 358

Tatra Asset Management, správ. spol., a.s., DynamicAlpha Fund o.p.f.
Účtovná závierka za obdobie od 1. januára 2018 do 31. decembra 2018
(Údaje v tabuľkách vyjadrené v EUR)

Ozna- čenie	POLOŽKA	Bežné účtovné obdobie	Bezprostredne predchádzajúce účtovné obdobie
a	b	1	2
1.	Výnosy z úrokov	29 792	32 235
1.1.	úroky	29 792	32 235
1.2./a.	výsledok zaistenia	-	-
1.3./b.	zníženie hodnoty príslušného majetku/zrušenie zníženia hodnoty príslušného majetku	-	-
2.	Výnosy z podielových listov	348 934	421 294
3.	Výnosy z dividend a z iných podielov na zisku	-	-
3.1.	dividendy a iné podiely na zisku	-	-
3.2.	výsledok zaistenia	-	-
4./c.	Zisk/strata z operácií s cennými papiermi a podielmi	(1 147 223)	722 592
5./d.	Zisk/strata z operácií s devízami	618 007	(2 247 548)
6./e.	Zisk/strata z derivátov	(1 935 143)	4 967 307
7./f.	Zisk/strata s operáciami s drahými kovmi	-	-
8./g.	Zisk/strata z operácií s iným majetkom	-	-
I.	Výnos z majetku vo fonde	(2 085 633)	3 895 880
h.	Transakčné náklady	(36 628)	(42 838)
i.	Bankové poplatky a iné poplatky	(30 828)	(13 228)
II.	Čistý výnos z majetku vo fonde	(2 153 089)	3 839 814
j.	Náklady na financovanie fondu	(88 407)	(112 002)
j.1.	náklady na úroky	(784)	-
j.2.	zisky/straty zo zaistenia úrokov	-	-
j.3.	náklady na dane a poplatky	(87 623)	(112 002)
III.	Čistý zisk/strata zo správy majetku vo fonde	(2 241 496)	3 727 812
k.	Náklady na	(329 659)	(390 081)
k.1.	odplatu za správu fondu	(329 659)	(390 081)
k.2.	odplatu za zhodnotenie majetku v dôchodkovom fonde	-	-
l.	Náklady na odplaty za služby depozitára	(19 960)	(27 316)
m.	Náklady na audit účtovnej závierky	(1 386)	(1 752)
A.	Zisk alebo strata za účtovné obdobie	(2 592 501)	3 308 663

2. Poznámky k účtovnej závierke podielového fondu

2.A. Všeobecné informácie o podielovom fonde

Názov podielového fondu, druh podielového fondu a predpokladaná doba jeho trvania, popis činnosti podielového fondu, jeho investičnej stratégie a určenie zemepisných oblastí, v ktorých podielový fond investuje

Tatra Asset Management, správ. spol., a.s., DynamicAlpha Fund o.p.f. (ďalej len „podielový fond“ alebo „fond“), je otvorený podielový fond založený v súlade s ustanoveniami zákona č. 203/2011 Z. z. o kolektívnom investovaní v znení neskorších zmien (ďalej len „zákon o kolektívnom investovaní“) správcovskou spoločnosťou Tatra Asset Management, správ. spol., a.s., IČO 35 742 968, so sídlom Hodžovo námestie 3, 811 06 Bratislava, zapísaná v Obchodnom registri Okresného súdu Bratislava I, oddiel Sa, vložka číslo 1689/B (ďalej len „správcovská spoločnosť“).

Dňa 1. júla 2011 nadobudlo právoplatnosť rozhodnutie Národnej banky Slovenska (ďalej len „NBS“) číslo ODT-6628-1/2011 zo dňa 27. júna 2011 o udelení povolenia na vytvorenie podielového fondu, pričom vydávanie podielových listov sa začalo 17. októbra 2011.

Štatút podielového fondu schválilo predstavenstvo správcovskej spoločnosti dňa 23. júna 2011. Tento štatút nadobudol platnosť a účinnosť dňom nadobudnutia právoplatnosti rozhodnutia NBS o povolení na vytvorenie podielového fondu. Rozhodnutie NBS číslo ODT-6628-1/2011 zo dňa 27. júna 2011 o povolení na vytvorenie podielového fondu nadobudlo právoplatnosť dňa 1. júla 2011. Aktuálne znenie tohto štatútu je zverejnené na webovom sídle správcovskej spoločnosti.

Podielový fond nie je právnickou osobou. Hlavným predmetom činnosti správcovskej spoločnosti, ktorá podielový fond spravuje, je:

- a) vytváranie a spravovanie štandardných podielových fondov a európskych štandardných fondov,
- b) vytváranie a spravovanie alternatívnych investičných fondov a zahraničných alternatívnych investičných fondov.

Správcovská spoločnosť vykonáva správu majetku v podielovom fonde samostatne vo svojom mene a v záujme podielnikov.

Účel a investičná stratégia podielového fondu

Účelom podielového fondu je realizovaním investičnej stratégie dosiahnuť v odporúčanom investičnom horizonte (7 rokov) a pri primeranej miere rizika zhodnotenie podielového fondu v EUR.

Správcovská spoločnosť investuje peňažné prostriedky v podielovom fonde peňažných investícií, dlhopisových investícií, akciových investícií a alternatívnych investícií v súlade s rizikovým profilom podielového fondu, s cieľom dosahovať výnos z finančných nástrojov s úrokovým výnosom, z vyplatených kupónov dlhopisových investícií, z pohybu cien akciových investícií, alternatívnych investícií a dlhopisových investícií, z dividend akciových investícií a alternatívnych investícií a zhodnotenie podielového fondu v EUR v odporúčanom investičnom horizonte. Správcovská spoločnosť je oprávnená investovať až 100 % z celkovej hodnoty majetku v podielovom fonde do peňažných investícií, dlhopisových investícií alebo akciových investícií. Podiel alternatívnych investícií na majetku v podielovom fonde bude najmenej 0 % a najviac 60 %. Jednotlivé triedy aktív budú v majetku v podielovom fonde prevažované vzhľadom na rovnomerné rozloženie rizika medzi jednotlivými triedami aktív. Správcovská spoločnosť na základe trendového indikátora rozhoduje, ktoré aktíva budú v podielovom fonde zastúpené a ktoré aktíva budú z podielového fondu vypredané. Správcovská spoločnosť v prevažnej miere zabezpečuje majetok podielového fondu proti menovému riziku.

Investičná stratégia nie je založená na sledovaní určitého indexu finančného trhu. Podielový fond nemá stanovený benchmark. Podielový fond bol zriadený na dobu neurčitú a podielové listy podielového fondu sa verejne ponúkajú na území Slovenskej republiky.

Tatra Asset Management, správ. spol., a.s., DynamicAlpha Fund o.p.f.
Účtovná závierka za obdobie od 1. januára 2018 do 31. decembra 2018
(Údaje v tabuľkách vyjadrené v EUR)

Obchodné meno správcovskej spoločnosti, ktorá spravuje podielový fond, priamej materskej spoločnosti správcovskej spoločnosti a obchodné meno materskej spoločnosti celej skupiny

Obchodné meno správcovskej spoločnosti, ktorá spravuje podielový fond:

	Správcovská spoločnosť
Meno:	Tatra Asset Management, správ. spol., a.s.
Sídlo:	Hodžovo námestie 3, 811 06 Bratislava

Správcovská spoločnosť je súčasťou nasledovného finančného konsolidovaného celku:

	Hlavná materská spoločnosť
Meno:	Raiffeisen Bank International AG
Sídlo:	Am Stadtpark 9, 1030 Viedeň
Miesto uloženia konsolid. účt. závierky:	Wien, Rakúsko

	Priama materská spoločnosť
Meno:	Tatra banka, a.s.
Sídlo:	Hodžovo nám. 3
Miesto uloženia konsolid. účt. závierky:	Bratislava

Správcovská spoločnosť zabezpečuje vedenie účtovníctva a výkazníctva v podielovom fonde oddelene od svojho majetku. Depozitárom podielového fondu je Tatra banka, a.s., so sídlom Hodžovo nám. 3, 811 06 Bratislava, IČO: 00 686 930, zapísaná v Obchodnom registri Okresného súdu Bratislava I, oddiel Sa, vložka číslo 71/B (ďalej len „depozitár“).

Členovia predstavenstva správcovskej spoločnosti k 31. decembru 2018:

Predstavenstvo	
Predseda:	Mgr. Marek Prokopec
Podpredseda:	Ing. Martin Ďuriančík
Člen:	Ing. Michal Májek

Členovia dozornej rady správcovskej spoločnosti k 31. decembru 2018:

Dozorná rada	
Predseda:	Mgr. Michal Liday
Člen:	Ing. Mária Bilčíková, PhD.
Člen:	Mag. Christa Maria Geyer

Zmeny v predstavenstve správcovskej spoločnosti počas roka 2018:

V priebehu uvedeného obdobia nenastali zmeny v zložení predstavenstva správcovskej spoločnosti.

Zmeny v dozornej rade správcovskej spoločnosti počas roka 2018:

V priebehu uvedeného obdobia nenastali zmeny v zložení dozornej rady správcovskej spoločnosti.

Majetok spravovaný v podielovom fonde nie je majetkom správcovskej spoločnosti, individuálna účtovná závierka podielového fondu nie je konsolidovaná do účtovnej závierky správcovskej spoločnosti. Správcovská spoločnosť nezostavuje konsolidovanú účtovnú závierku, pretože nespĺňa podmienky pre konsolidáciu podľa ustanovení § 22 zákona č. 431/2002 Z. z. o účtovníctve v znení neskorších predpisov.

2.B. Použité účtovné zásady a účtovné metódy

Princíp zobrazenia a nepretržité trvanie podielového fondu

Účtovná závierka, ktorá pozostáva zo súvahy k 31. decembru 2018, výkazu ziskov a strát a poznámok k účtovnej závierke za účtovné obdobie od 1. januára 2018 do 31. decembra 2018, bola pripravená v súlade so zákonom číslo 431/2002 Z. z. o účtovníctve v znení neskorších predpisov (ďalej len „zákon o účtovníctve“) a v súlade s Oznámením Ministerstva financií Slovenskej republiky číslo 646/2007 Z. z. v znení neskorších zmien a úprav, ktorým Ministerstvo financií Slovenskej republiky oznámilo vydanie Opatrenia z 13. decembra 2007 č. 25835/2007-74, ktorým sa ustanovujú podrobnosti o usporiadaní a označovaní položiek účtovnej závierky, obsahovom vymedzení týchto položiek a rozsahu údajov určených z účtovnej závierky na zverejnenie, o rámcovej účtovej osnove a postupoch účtovania pre podielové fondy, dôchodkové fondy a doplnkové dôchodkové fondy v znení neskorších predpisov (ďalej len „postupy účtovania“). Porovnateľné údaje za bezprostredne predchádzajúce účtovné obdobie sú použité z účtovnej závierky bezprostredne predchádzajúceho účtovného obdobia, ktorá pozostávala zo súvahy k 31. decembru 2017, výkazu ziskov a strát a poznámok k účtovnej závierke za účtovné obdobie od 1. januára 2017 do 31. decembra 2017.

Túto účtovnú závierku pripravilo predstavenstvo správcovskej spoločnosti. Táto účtovná závierka bola vyhotovená na základe predpokladu, že podielový fond bude pokračovať vo svojej činnosti.

Účtovná závierka je zostavená na všeobecné použitie. Informácie v nej uvedené nie je možné použiť na účely akéhokoľvek špecifického používateľa ani na posúdenie jednotlivých transakcií. Používatelia účtovnej závierky by sa pri rozhodovaní nemali spoliehať na túto účtovnú závierku ako jediný zdroj informácií.

Zhrnutie hlavných účtovných zásad, ktoré správcovská spoločnosť uplatňovala v priebehu roka pre podielový fond, je nasledovné:

Informácie o účtovných zásadách a účtovných metódach použitých pri zostavovaní účtovnej závierky

- ***Informácie o postupoch pri zostavovaní účtovnej závierky***

Pri zostavovaní účtovnej závierky podielového fondu správcovská spoločnosť postupuje v zmysle zákona o účtovníctve a v zmysle platných postupov účtovania. Pri uzatváraní účtovných kníh podielového fondu postupuje správcovská spoločnosť v súlade s postupmi účtovania.

- ***Informácie o postupoch účtovania úrokových výnosov a úrokových nákladov***

Časovo rozlišované a nezaplatené úrokové výnosy a úrokové náklady vzťahujúce sa k jednotlivým položkám majetku a záväzkov sú vykazované na príslušných účtoch týchto položiek. Úrokové výnosy a úrokové náklady sú účtované do obdobia, s ktorým časovo a vecne súvisia. Pri výpočte zodpovedajúcich úrokových výnosov a úrokových nákladov podielového fondu používa správcovská spoločnosť lineárnu metódu.

Informácie o použití nových účtovných zásad a nových účtovných metód v porovnaní s predchádzajúcim účtovným obdobím a dôvodoch ich uplatnenia a vplyve na výsledok hospodárenia a čistý majetok podielového fondu

V porovnaní s predchádzajúcim účtovným obdobím neboli zaznamenané žiadne zmeny účtovných postupov, metód oceňovania a odpisovania.

Popis spôsobov oceňovania majetku a záväzkov, metód použitých pri určení reálnych hodnôt majetku, a záväzkov cudzích mien a kurzov použitých na prepočet cudzej meny na EUR

1. Cenné papiere

Dlhové cenné papiere sa pri ich obstaraní oceňujú obstarávacou cenou, bez transakčných nákladov, spolu s nesplateným alikvotným úrokovým výnosom do doby obstarania (prvotné ocenenie). Následne sú cenné papiere denne preceňované na reálnu hodnotu v súlade s postupmi účtovania. Ocenenie týchto cenných papierov je zvyšované o úrokové výnosy. Úrokové výnosy predstavujú alikvotný úrokový výnos a amortizovanú prémii/diskont. Prémia/diskont predstavuje rozdiel medzi obstarávacou cenou a nominálnou hodnotou dlhového cenného papiera.

Majetkové cenné papiere sa pri ich obstaraní oceňujú obstarávacou cenou (prvotné ocenenie). Následne sú cenné papiere denne preceňované na reálnu hodnotu v súlade s postupmi účtovania.

Zmeny reálnej hodnoty vzniknuté precenením sa účtujú ako úprava na ťarchu alebo v prospech analytického účtu. Oceňovací rozdiel k účtu cenného papiera a súvzťažne v prospech príslušných účtov výkazu ziskov a strát.

Cenné papiere sú ku dňu zostavenia účtovnej závierky ocenené podľa trhovej hodnoty. V prípade cenných papierov, pri ktorých neexistuje referenčná tržová cena, správcovská spoločnosť určí ich hodnotu na základe kvalifikovaného odhadu, rovnakým spôsobom a v súlade s rovnakými pravidlami, ktoré používa pre výpočet čistej hodnoty majetku v podielovom fonde (viď bod 2G. ostatné poznámky – časť výpočet čistej hodnoty majetku v podielovom fonde).

Výdavky priamo spojené s obstaraním a predajom cenných papierov sú pri nákupe a predaji účtované priamo do nákladov v priloženom výkaze ziskov a strát podielového fondu.

2. Krátkodobé/dlhodobé pohľadávky voči bankám

Pohľadávky voči bankám predstavujú zostatky vkladových/termínovaných účtov v bankách so splatnosťou nad 24 hodín (krátkodobých a dlhodobých) a sú účtované v akumulovanej hodnote t.j. v cene použitej pri prvotnom ocenení, ktorá sa zvyšuje o dosahovaný, časovo rozlíšený úrok. V prípade sporných pohľadávok je vytvorená opravná položka. K 31. decembru 2018 a k 31. decembru 2017 správcovská spoločnosť za podielový fond nevykázala žiadnu tvorbu opravných položiek k pohľadávkam voči bankám.

3. Peňažné prostriedky a ekvivalenty peňažných prostriedkov

Majetok predstavujú peňažné prostriedky v banke splatné na požiadanie. Ekvivalenty peňažných prostriedkov predstavujú najmä práva spojené s vkladom v bankách so splatnosťou do 24 hodín, úvery poskytnuté bankám na jeden deň, štátne pokladničné poukážky a pokladničné poukážky NBS s dohodnutou dobou splatnosti do troch mesiacov. K dátumu účtovnej závierky správcovská spoločnosť v rámci tejto položky vykázala vklady na bežných účtoch vedených u depozitára.

4. Deriváty

Správcovská spoločnosť účtuje všetky finančné deriváty v majetku v podielovom fonde ako deriváty na obchodovanie a účtovne ich preceňuje na reálnu hodnotu minimálne ku dňu zostavenia účtovnej závierky. Správcovská spoločnosť používa pre účely riadenia rizík v podielovom fonde v súlade so štatútom podielového fondu menové, akciové a úrokové deriváty. Rozdiely z precenenia derivátov sú vykázané v priloženom výkaze ziskov a strát v položke „Zisk/strata z derivátov“.

5. Ostatné aktíva a ostatné pasíva

Ostatné aktíva sa účtujú v obstarávacej cene a ostatné pasíva sa účtujú v nominálnej hodnote. Ocenenie aktív/pasív sa postupne zvyšuje o úrokové výnosy/náklady a znižuje o opravnú položku (len v prípade aktív).

6. Informácie o spôsobe prepočtov cudzej meny na euro

Peňažné aktíva a záväzky denominované v cudzej mene sa prepočítavajú na euro a vykazujú v účtovnej závierke v súlade so zákonom o účtovníctve referenčným výmenným kurzom určeným a vyhláseným Európskou centrálnou bankou alebo NBS v deň predchádzajúci dňu uskutočnenia účtovného prípadu a v deň, ku ktorému sa zostavuje účtovná závierka. Výnosy a náklady v cudzej mene sa vykazujú prepočítané na euro v účtovnom systéme a v účtovnej závierke v súlade so zákonom o účtovníctve referenčným výmenným kurzom určeným a vyhláseným Európskou centrálnou bankou alebo NBS v deň predchádzajúci dňu uskutočnenia účtovného prípadu. Kurzové rozdiely vzniknuté spravidla denným preceňovaním majetku a záväzkov v cudzích menách sa účtujú na príslušných účtoch aktív a záväzkov súvzťažne v prospech príslušných účtov výkazu ziskov a strát.

Určenie dňa uskutočnenia účtovného prípadu

Dňom uskutočnenia účtovného prípadu pri kúpe a predaji cenného papiera je deň dohodnutia zmluvy o kúpe a predaji, pri zmluvách o derivátoch je to deň, keď došlo k uzavretiu zmluvy. V ostatných prípadoch je dňom uskutočnenia účtovného prípadu deň v súlade s postupmi účtovania.

Zásady a postupy identifikácie majetku so zníženou hodnotou, najmä pohľadávok

Pohľadávky sa účtujú v nominálnej hodnote, ku ktorej je v prípade sporných a pochybných pohľadávok vytvorená opravná položka.

Zásady a postupy výpočtu výšky zníženia hodnoty majetku a rezerv

Správcovská spoločnosť v prípade potreby vytvára a používa na majetok v podielovom fonde opravné položky na základe diskontovaných budúcich očakávaných peňažných tokov. V prípade potreby správcovská spoločnosť vytvára rezervy. K 31. decembru 2018 a k 31. decembru 2017 správcovská spoločnosť za podielový fond nevykázala žiadnu tvorbu a použitie rezerv a opravných položiek.

Doplňujúce informácie

- ***Informácie o prijatých úveroch***

Správcovská spoločnosť môže v súlade so zákonom o kolektívnom investovaní prijímať v prospech majetku v podielovom fonde peňažné pôžičky a úvery, avšak len ak je to v súlade so záujmami podielnikov a ak to umožňuje štatút podielového fondu, a len so splatnosťou do jedného roka od vzniku práva čerpať úver alebo pôžičku. Súhrn peňažných prostriedkov z prijatých peňažných pôžičiek a úverov nesmie presiahnuť 10 % hodnoty majetku v podielovom fonde. Správcovská spoločnosť k 31. decembru 2018 a k 31. decembru 2017 neprijala v prospech majetku v podielovom fonde žiadne vyššie spomenuté úvery.

- ***Informácie o výnosoch z podielových listov***

Výnosy z majetku v podielovom fonde vo výške výnosov z cenných papierov, nástrojov peňažného trhu a vkladových účtov vyplatených správcovskej spoločnosti za príslušný kalendárny rok vrátane výnosov podľa štatútu podielového fondu zahŕňa správcovská spoločnosť v súlade so zákonom o kolektívnom investovaní priebežne denne do čistej hodnoty majetku, to znamená aj do aktuálnej ceny už vydaných podielových listov.

- ***Informácie o dani z príjmov podielového fondu***

Podielový fond nie je daňovníkom dane z príjmov s výnimkou dane podľa § 43 zákona č. 595/2003 Z. z. o dani z príjmov v znení neskorších predpisov (ďalej len „zákon o dani z príjmov“). Zákon o dani z príjmov stanovuje, že pri výplate, poukázaní alebo pripísaní výnosov z podielových listov je správcovská spoločnosť povinná vykonať zrážku dane. V zmysle zákona o kolektívnom investovaní správcovská spoločnosť výnosy z majetku v podielovom fonde priebežne denne zahŕňa do čistej hodnoty majetku (viď bližšie Informácie o výnosoch z podielových listov). V zmysle § 43 ods. 10 zákona o dani z príjmov sa za pripísanie úhrady v prospech daňovníka pri výnosoch z cenných papierov plynúcich príjemcovi od správcovských spoločností nepovažuje zahrnutie výnosu do aktuálnej ceny už vydaného podielového listu, ktorým je splnená povinnosť každoročného vyplácania výnosu z majetku v podielovom fonde.

Správcovská spoločnosť v súlade s ustanovením § 43 ods. 10 zákona o dani z príjmov účinného od 1. apríla 2007 vykonáva zrážku dane z kladného rozdielu medzi vyplatenou nezdanenou sumou a vkladom podielníka, ktorým je predajná cena podielového listu podielového fondu pri jeho vydaní.

- ***Informácie o účtovaní operácií s podielovými listami***

Hodnota podielového listu pri vydávaní (ďalej len „predaj“) sa určí ako súčin aktuálnej ceny podielu (podiel čistej hodnoty majetku a počtu podielov v obehu k pracovnému dňu) a počtu vydávaných podielov podielového listu. Hodnota podielového listu pri redemácii sa určí ako súčin aktuálnej ceny podielu (podiel čistej hodnoty majetku a počtu podielov v obehu k pracovnému dňu) a počtu redemovaných podielov podielového listu.

Podielový fond účtuje o podieloch podielových listov podielnikov na účte 56 „Podielové listy“, pričom počiatočná hodnota podielov podielových listov podielnikov sa účtuje na samostatnom analytickom účte a prislúchajúci rozdiel medzi počiatočnou hodnotou a predajnou cenou sa účtuje na samostatnom analytickom účte. V priloženej súvahe sú podiely podielových listov podielnikov vykázané v položke „Podielové listy“.

K 31. decembru 2018 správcovská spoločnosť vykázala v súvahe podielového fondu položku „Závazky z vrátenia podielov“. V súlade so štatútom podielového fondu je správcovská spoločnosť povinná vyplatiť podielový list podielníkovi bez zbytočného odkladu po doručení pokynu na redemáciu podielových listov.

- ***Informácie o správcovských poplatkoch a o poplatkoch depozitárovi***

Správcovskej spoločnosti prináleží za správu podielového fondu v zmysle zákona o kolektívnom investovaní odplata. Podľa štatútu podielového fondu odplata správcovskej spoločnosti za jeden rok správy podielového fondu predstavuje súčet základnej zložky odplaty vo výške najviac 2 % z priemernej ročnej čistej hodnoty majetku v podielovom fonde a mimoriadnej zložky odplaty, pričom výška koeficientu pre výpočet mimoriadnej zložky odplaty predstavuje najviac 0,20. Aktuálna výška základnej zložky odplaty vrátane výšky koeficientu pre výpočet mimoriadnej zložky odplaty je uvedená v predajnom prospekte podielového fondu. Správcovské poplatky sú zúčtované v položke „Náklady na odplatu za správu fondu“ v priloženom výkaze ziskov a strát.

Depozitár je povinný viesť pre podielový fond bežný účet v príslušnej mene a kontrolovať, či činnosť podielového fondu a výpočet hodnoty podielových listov je v súlade so zákonom o kolektívnom investovaní. Depozitárovi za výkon činností podľa zákona o kolektívnom investovaní prináleží odplata. Podľa štatútu podielového fondu výška odplaty za jeden rok výkonu činnosti depozitára dohodnutá v depozitárskej zmluve predstavuje najviac 0,10 % z priemernej ročnej čistej hodnoty majetku v podielovom fonde. Aktuálna výška odplaty za výkon činnosti depozitára je uvedená v predajnom prospekte podielového fondu. Náklady za služby depozitára sa nachádzajú v priloženom výkaze ziskov a strát v položke „Náklady na odplaty za služby depozitára“.

- Informácie o zákonných požiadavkách

V súlade s ustanoveniami zákona o kolektívnom investovaní je správcovská spoločnosť pri spravovaní podielového fondu povinná dodržiavať pravidlá obmedzenia a rozloženia rizika týkajúce sa investovania majetku v podielovom fonde. Majetok v podielových fondoch v správe správcovskej spoločnosti bol investovaný v súlade s pravidlami obmedzenia a rozloženia rizika definovanými v zákone o kolektívnom investovaní.

Tatra Asset Management, správ. spol., a.s., DynamicAlpha Fund o.p.f.
Účtovná závierka za obdobie od 1. januára 2018 do 31. decembra 2018
(Údaje v tabuľkách vyjadrené v EUR)

2.C. Prehľad o peňažných tokoch

		Bežné účtovné obdobie	Bezprostredne predchádzajúce účtovné obdobie
	C. Prehľad o peňažných tokoch		
x	Peňažný tok z prevádzkovej činnosti	x	x
1.	Výnosy z úrokov, odplát a provízií (+)	11 200	32 236
2.	Pohľadávky z úrokov, odplát a provízií (-)	(830)	355
3.	Náklady na úroky, odplaty a provízie (-)	(350 402)	(417 397)
4.	Závazky z úrokov, odplát a provízií (+)	(33 749)	15 296
5.	Výnosy z dividend (+)	315 447	379 910
6.	Pohľadávky za dividendy (-)	-	-
7.	Obrat strany Cr usporiadacích účtov obchodovania s cennými papiermi, drahými kovmi a nehnuteľnosťami (+)	139 854 493	852 912 282
8.	Pohľadávky za predané cenné papiere, drahé kovy a nehnuteľnosti (-)	(50 509)	24 564
9.	Obrat strany Dt analytických účtov prvotného zaúčtovania účtov FN, drahých kovov a nehnuteľností (-)	(130 543 854)	(844 035 983)
10.	Závazky na zaplatenie kúpnej ceny FN, drahých kovov a nehnuteľností (+)	29 627	(11 019)
11.	Výnos z odpísaných pohľadávok (+)	-	-
12.	Náklady na dodávateľov (-)	(68 843)	(57 818)
13.	Závazky voči dodávateľom (+)	(75)	(413)
14.	Náklady na zrážkovú daň z príjmov (-)	(87 623)	(112 002)
15.	Závazok na zrážkovú daň z príjmov (+)	-	-
I.	Čistý peňažný tok z prevádzkovej činnosti	9 074 882	8 730 011
x	Peňažný tok z investičnej činnosti	x	x
16.	Obstaranie nehnuteľností (-)	-	-
17.	Závazky z obstarania nehnuteľností (+)	-	-
18.	Výnosy z dividend z realitných spoločností (+)	-	-
19.	Pohľadávky na dividendy z realitných spoločností (-)	-	-
20.	Zníženie/ zvýšenie poskytnutých úverov a vkladov (+/-)	-	-
II.	Čistý peňažný tok z investičnej činnosti	-	-
x	Peňažný tok z finančnej činnosti	x	x
21.	Emitované podielové listy-preddavky na emitovanie PL/príspevky sporiteľov (+)	2 570 988	8 434 406
22.	Prestupy do/výstupy z fondu, vrátené PL (+/-)	(13 798 914)	(16 157 461)
23.	Závazky z výstupov z fondov a záväzky za vrátené PL/ pohľadávky z prestupov do (+/-)	56	(1 100)
24.	Dedičstvá (-)	-	-
25.	Závazky na výplatu dedičstiev (+)	-	-
26.	Preddavky na emitovanie podielových listov (+)	(15)	(255)
27.	Zvýšenie/zníženie prijatých dlhodobých úverov (+/-)	-	-
28.	Náklady na dlhodobé úroky (-)	-	-
29.	Závazky za úroky za dlhodobé úroky (+)	-	-
III.	Čistý peňažný tok z finančnej činnosti	(11 227 885)	(7 724 410)
IV.	Účinok zmien vo výmenných kurzoch na peňažné prostriedky v cudzej mene	114 675	(621 309)
V.	Čistý vzrast/pokles peňažných prostriedkov a ich ekvivalentov	(2 038 328)	384 292
VI.	Peňažné prostriedky a ich ekvivalenty na začiatku účtovného obdobia	6 719 258	6 334 966
VII.	Peňažné prostriedky a ich ekvivalenty na konci účtovného obdobia	4 680 930	6 719 258

Štruktúra peňažných prostriedkov a ich ekvivalentov k 31. decembru 2018 a k 31. decembru 2017:

	Bežné účtovné obdobie	Bezprostredne predchádzajúce účtovné obdobie
Peňažné prostriedky splatné na požiadanie	4 680 930	6 719 258
Vklady v bankách splatné do 24 hodín	-	-
Spolu	4 680 930	6 719 258

2.D. Prehľad o zmenách v čistom majetku podielového fondu

Zhrnutie pohybov čistého majetku podielového fondu k 31. decembru 2018 a k 31. decembru 2017:

Označenie	Položka	Bežné účtovné obdobie	Bezprostredne predchádzajúce účtovné obdobie
a	b	1	2
I.	Čistý majetok na začiatku obdobia	36 569 920	40 984 312
a)	počet podielov/dôchodkových jednotiek/doplnkových dôchodkových jednotiek	333 159 266	406 185 114
b)	hodnota jedného podielu/jednej dôchodkovej jednotky/jednej doplnkovej dôchodkovej jednotky	0,1098	0,1009
1.	Upísané podielové listy/príspevky do dôchodkových a doplnkových dôchodkových fondov	2 570 988	8 434 406
2.	Zisk alebo strata fondu	(2 592 501)	3 308 663
3.	Vloženie výnosov podielnikov do majetku fondu	-	-
4.	Výplata výnosov podielnikom	-	-
5.	Odpísanie dôchodkových jednotiek za správu fondu	-	-
6.	Vrátené podielové listy/prevedené dôchodkové jednotky/prevedené a vyplatené doplnkové dôchodkové jednotky	(13 798 914)	(16 157 461)
II.	Nárast/pokles čistého majetku	(13 820 426)	(4 414 392)
A.	Čistý majetok na konci obdobia	22 749 494	36 569 920
a)	počet podielov/dôchodkových jednotiek/ doplnkových dôchodkových jednotiek	227 514 283	333 159 266
b)	hodnota jedného podielu/jednej dôchodkovej jednotky/ jednej doplnkovej dôchodkovej jednotky	0,1000	0,1098

Pohyby počtu vydaných a redemovaných podielových listov k 31. decembru 2018 a k 31. decembru 2017:

	Bežné účtovné obdobie	Bezprostredne predchádzajúce účtovné obdobie
Stav na začiatku obdobia	333 159 266	406 185 114
Predaj podielových listov	24 108 868	80 200 673
Redemácia podielových listov	(129 753 851)	(153 226 521)
Stav na konci obdobia	227 514 283	333 159 266

Nominálna hodnota jedného podielu je 0,100000 EUR.

2.E. Poznámky k položkám súvahy a k položkám výkazu ziskov a strát

Cenné papiere (SA r. 2 a r. 4)

Štruktúra portfólia dlhopisov podľa meny k 31. decembru 2018 a k 31. decembru 2017:

Číslo riadku	Dlhopisy oceňované RH podľa meny	Bežné účtovné obdobie	Bezprostredne predchádzajúce účtovné obdobie
1.	Dlhopisy EUR	-	-
2.	Dlhopisy USD	692 101	-
3.	Dlhopisy CZK	-	-
4.	Dlhopisy HUF	-	-
5.	Dlhopisy PLN	-	-
6.	Dlhopisy RON	-	-
7.	Dlhopisy TRY	-	-
	Spolu	692 101	-

Tatra Asset Management, správ. spol., a.s., DynamicAlpha Fund o.p.f.
Účtovná závierka za obdobie od 1. januára 2018 do 31. decembra 2018
(Údaje v tabuľkách vyjadrené v EUR)

Číslo riadku	2.I.USD Dlhopisy oceňované RH podľa dohodnutej doby splatnosti	Bežné účtovné obdobie	Bezprostredne predchádzajúce účtovné obdobie
1.	Do jedného mesiaca	-	-
2.	Do troch mesiacov	-	-
3.	Do šiestich mesiacov	-	-
4.	Do jedného roku	692 101	-
5.	Do dvoch rokov	-	-
6.	Do piatich rokov	-	-
7.	Nad päť rokov	-	-
	Spolu	692 101	-

Číslo riadku	2.II.USD Dlhopisy oceňované RH podľa zostatkovej doby splatnosti	Bežné účtovné obdobie	Bezprostredne predchádzajúce účtovné obdobie
1.	Do jedného mesiaca	-	-
2.	Do troch mesiacov	-	-
3.	Do šiestich mesiacov	692 101	-
4.	Do jedného roku	-	-
5.	Do dvoch rokov	-	-
6.	Do piatich rokov	-	-
7.	Nad päť rokov	-	-
	Spolu	692 101	-

Číslo riadku	2.III.USD Dlhopisy oceňované RH	Bežné účtovné obdobie	Bezprostredne predchádzajúce účtovné obdobie
a.	bez kupónov	692 101	-
a.1	nezaložené	692 101	-
a.2	založené v repoobchodoch	-	-
a.3	založené	-	-
b.	s kupónmi	-	-
b.1	nezaložené	-	-
b.2	založené v repoobchodoch	-	-
b.3	založené	-	-
	Spolu	692 101	-

Štruktúra portfólia majetkových cenných papierov podľa druhov k 31. decembru 2018 a k 31. decembru 2017:

Číslo riadku	4.I. Podielové listy (PL)	Bežné účtovné obdobie	Bezprostredne predchádzajúce účtovné obdobie
1.	PL otvorených podielových fondov	11 529 274	20 512 057
1.1.	nezaložené	11 529 274	20 512 057
1.2.	založené v repoobchodoch	-	-
1.3.	založené	-	-
2.	PL ostatné	-	-
2.1.	nezaložené	-	-
2.2.	založené v repoobchodoch	-	-
2.3.	založené	-	-
	Spolu	11 529 274	20 512 057

Tatra Asset Management, správ. spol., a.s., DynamicAlpha Fund o.p.f.
Účtovná závierka za obdobie od 1. januára 2018 do 31. decembra 2018
(Údaje v tabuľkách vyjadrené v EUR)

Číslo riadku	4.II. Podielové listy podľa mien, v ktorých sú ocenené	Bežné účtovné obdobie	Bezprostredne predchádzajúce účtovné obdobie
1.	EUR	5 098 539	6 475 866
2.	USD	6 430 735	14 036 191
3.	JPY	-	-
4.	CHF	-	-
5.	GBP	-	-
6.	SEK	-	-
7.	CZK	-	-
8.	HUF	-	-
9.	PLN	-	-
10.	CAD	-	-
11.	AUD	-	-
12.	Ostatné meny	-	-
	Spolu	11 529 274	20 512 057

Krátkodobé pohľadávky (SA r. 5)

Položku Krátkodobé pohľadávky predstavujú zostatky na termínovaných vkladoch a ostatných pohľadávkach.

Štruktúra položky k 31. decembru 2018 a k 31. decembru 2017 podľa dohodnutej doby splatnosti je nasledovná:

Číslo riadku	5.I. Krátkodobé pohľadávky podľa dohodnutej doby splatnosti	Bežné účtovné obdobie	Bezprostredne predchádzajúce účtovné obdobie
1.	Do jedného mesiaca	4 369	7 121 116
2.	Do troch mesiacov	-	-
3.	Do šiestich mesiacov	-	-
4.	Do jedného roku	5 755 309	2 200 024
	Spolu	5 759 678	9 321 140

Číslo riadku	5.I.EUR Krátkodobé pohľadávky podľa dohodnutej doby splatnosti	Bežné účtovné obdobie	Bezprostredne predchádzajúce účtovné obdobie
1.	Do jedného mesiaca	2 319	7 121 116
2.	Do troch mesiacov	-	-
3.	Do šiestich mesiacov	-	-
4.	Do jedného roku	5 755 309	2 200 024
	Spolu	5 757 628	9 321 140

Číslo riadku	5.I.USD Krátkodobé pohľadávky podľa dohodnutej doby splatnosti	Bežné účtovné obdobie	Bezprostredne predchádzajúce účtovné obdobie
1.	Do jedného mesiaca	2 050	-
2.	Do troch mesiacov	-	-
3.	Do šiestich mesiacov	-	-
4.	Do jedného roku	-	-
	Spolu	2 050	-

Štruktúra položky k 31. decembru 2018 a k 31. decembru 2017 podľa zostatkovej doby splatnosti je nasledovná:

Číslo riadku	5.II. Krátkodobé pohľadávky podľa zostatkovej doby splatnosti	Bežné účtovné obdobie	Bezprostredne predchádzajúce účtovné obdobie
1.	Do jedného mesiaca	4 369	7 121 116
2.	Do troch mesiacov	-	-
3.	Do šiestich mesiacov	2 000 416	-
4.	Do jedného roku	3 754 893	2 200 024
	Spolu	5 759 678	9 321 140

Tatra Asset Management, správ. spol., a.s., DynamicAlpha Fund o.p.f.
Účtovná závierka za obdobie od 1. januára 2018 do 31. decembra 2018
(Údaje v tabuľkách vyjadrené v EUR)

Číslo riadku	5.II.EUR Krátkodobé pohľadávky podľa zostatkovej doby splatnosti	Bežné účtovné obdobie	Bezprostredne predchádzajúce účtovné obdobie
1.	Do jedného mesiaca	2 319	7 121 116
2.	Do troch mesiacov	-	-
3.	Do šiestich mesiacov	2 000 416	-
4.	Do jedného roku	3 754 893	2 200 024
	Spolu	5 757 628	9 321 140

Číslo riadku	5.II.USD Krátkodobé pohľadávky podľa zostatkovej doby splatnosti	Bežné účtovné obdobie	Bezprostredne predchádzajúce účtovné obdobie
1.	Do jedného mesiaca	2 050	-
2.	Do troch mesiacov	-	-
3.	Do šiestich mesiacov	-	-
4.	Do jedného roku	-	-
	Spolu	2 050	-

Číslo riadku	5.III. Krátkodobé pohľadávky podľa zostatkovej doby splatnosti – zníženie hodnoty	Bežné účtovné obdobie	Bezprostredne predchádzajúce účtovné obdobie
1.	Hrubá hodnota pohľadávok	5 759 678	9 321 140
2.	Zníženie hodnoty	-	-
3.	Čistá hodnota pohľadávok	5 759 678	9 321 140

Číslo riadku	5.III.EUR Krátkodobé pohľadávky podľa zostatkovej doby splatnosti – zníženie hodnoty	Bežné účtovné obdobie	Bezprostredne predchádzajúce účtovné obdobie
1.	Hrubá hodnota pohľadávok	5 757 628	9 321 140
2.	Zníženie hodnoty	-	-
3.	Čistá hodnota pohľadávok	5 757 628	9 321 140

Číslo riadku	5.III.USD Krátkodobé pohľadávky podľa zostatkovej doby splatnosti – zníženie hodnoty	Bežné účtovné obdobie	Bezprostredne predchádzajúce účtovné obdobie
1.	Hrubá hodnota pohľadávok	2 050	-
2.	Zníženie hodnoty	-	-
3.	Čistá hodnota pohľadávok	2 050	-

Deriváty s aktívnym zostatkom (SA r. 7)

Štruktúra tejto položky priloženej súvahy k 31. decembru 2018 a k 31. decembru 2017:

Číslo riadku	7.I. Deriváty s aktívnym zostatkom	Bežné účtovné obdobie	Bezprostredne predchádzajúce účtovné obdobie
1.	úrokové	159 960	4 610
1.1.	vyrovnávané v hrubom	-	-
1.2.	vyrovnávané v čistom	159 960	4 610
2.	menové	53 821	127 053
2.1.	vyrovnávané v hrubom	-	-
2.2.	vyrovnávané v čistom	53 821	127 053
3.	akciové	22 012	38 240
3.1.	vyrovnávané v hrubom	-	-
3.2.	vyrovnávané v čistom	22 012	38 240
4.	komoditné	-	-
4.1.	vyrovnávané v hrubom	-	-
4.2.	vyrovnávané v čistom	-	-
5.	úverové	-	-
	Spolu	235 793	169 903

Tatra Asset Management, správ. spol., a.s., DynamicAlpha Fund o.p.f.
Účtovná závierka za obdobie od 1. januára 2018 do 31. decembra 2018
(Údaje v tabuľkách vyjadrené v EUR)

Číslo riadku	7.II. Deriváty s aktívnym zostatkom podľa zostatkovej doby splatnosti	Bežné účtovné obdobie	Bezprostredne predchádzajúce účtovné obdobie
1.	Do jedného mesiaca	235 793	169 903
2.	Do troch mesiacov	-	-
3.	Do šiestich mesiacov	-	-
4.	Do jedného roku	-	-
5.	Nad jeden rok	-	-
	Spolu	235 793	169 903

Peňažné prostriedky a ekvivalenty peňažných prostriedkov (SA r. 9)

Položku Peňažné prostriedky a ekvivalenty peňažných prostriedkov predstavujú zostatky na bankových účtoch podielového fondu.

Štruktúra zostatkov na bankových účtoch k 31. decembru 2018 a k 31. decembru 2017:

Číslo riadku	9. Peňažné prostriedky a ekvivalenty peňažných prostriedkov	Bežné účtovné obdobie	Bezprostredne predchádzajúce účtovné obdobie
1.	Bežné účty	4 680 930	6 719 258
2.	Poskytnuté úvery splatné na požiadanie a do 24 hodín a vklady splatné do 24 hodín	-	-
3.	Pohľadávky na peňažné prostriedky v rámci spotových operácií	-	-
4.	Cenné papiere peňažného trhu s dohodnutou dobou splatnosti najviac tri mesiace	-	-
x	Medzisúčtet - súvaha	4 680 930	6 719 258
5.	Úverové linky na okamžité čerpanie peňažných prostriedkov	-	-
	Spolu	4 680 930	6 719 258

Číslo riadku	9.EUR Peňažné prostriedky a ekvivalenty peňažných prostriedkov	Bežné účtovné obdobie	Bezprostredne predchádzajúce účtovné obdobie
1.	Bežné účty	2 794 931	4 290 502
2.	Poskytnuté úvery splatné na požiadanie a do 24 hodín a vklady splatné do 24 hodín	-	-
3.	Pohľadávky na peňažné prostriedky v rámci spotových operácií	-	-
4.	Cenné papiere peňažného trhu s dohodnutou dobou splatnosti najviac tri mesiace	-	-
x	Medzisúčtet - súvaha	2 794 931	4 290 502
5.	Úverové linky na okamžité čerpanie peňažných prostriedkov	-	-
	Spolu	2 794 931	4 290 502

Číslo riadku	9.USD Peňažné prostriedky a ekvivalenty peňažných prostriedkov	Bežné účtovné obdobie	Bezprostredne predchádzajúce účtovné obdobie
1.	Bežné účty	1 667 675	1 609 424
2.	Poskytnuté úvery splatné na požiadanie a do 24 hodín a vklady splatné do 24 hodín	-	-
3.	Pohľadávky na peňažné prostriedky v rámci spotových operácií	-	-
4.	Cenné papiere peňažného trhu s dohodnutou dobou splatnosti najviac tri mesiace	-	-
x	Medzisúčtet - súvaha	1 667 675	1 609 424
5.	Úverové linky na okamžité čerpanie peňažných prostriedkov	-	-
	Spolu	1 667 675	1 609 424

Tatra Asset Management, správ. spol., a.s., DynamicAlpha Fund o.p.f.
Účtovná závierka za obdobie od 1. januára 2018 do 31. decembra 2018
(Údaje v tabuľkách vyjadrené v EUR)

Číslo riadku	9.GBP Peňažné prostriedky a ekvivalenty peňažných prostriedkov	Bežné účtovné obdobie	Bezprostredne predchádzajúce účtovné obdobie
1.	Bežné účty	96 688	144 973
2.	Poskytnuté úvery splatné na požiadanie a do 24 hodín a vklady splatné do 24 hodín	-	-
3.	Pohľadávky na peňažné prostriedky v rámci spotových operácií	-	-
4.	Cenné papiere peňažného trhu s dohodnutou dobou splatnosti najviac tri mesiace	-	-
x	Medzisúčet - súvaha	96 688	144 973
5.	Úverové linky na okamžité čerpanie peňažných prostriedkov	-	-
	Spolu	96 688	144 973

Číslo riadku	9.CHF Peňažné prostriedky a ekvivalenty peňažných prostriedkov	Bežné účtovné obdobie	Bezprostredne predchádzajúce účtovné obdobie
1.	Bežné účty	14 830	63 249
2.	Poskytnuté úvery splatné na požiadanie a do 24 hodín a vklady splatné do 24 hodín	-	-
3.	Pohľadávky na peňažné prostriedky v rámci spotových operácií	-	-
4.	Cenné papiere peňažného trhu s dohodnutou dobou splatnosti najviac tri mesiace	-	-
x	Medzisúčet - súvaha	14 830	63 249
5.	Úverové linky na okamžité čerpanie peňažných prostriedkov	-	-
	Spolu	14 830	63 249

Číslo riadku	9.JPY Peňažné prostriedky a ekvivalenty peňažných prostriedkov	Bežné účtovné obdobie	Bezprostredne predchádzajúce účtovné obdobie
1.	Bežné účty	11 352	353 521
2.	Poskytnuté úvery splatné na požiadanie a do 24 hodín a vklady splatné do 24 hodín	-	-
3.	Pohľadávky na peňažné prostriedky v rámci spotových operácií	-	-
4.	Cenné papiere peňažného trhu s dohodnutou dobou splatnosti najviac tri mesiace	-	-
x	Medzisúčet - súvaha	11 352	353 521
5.	Úverové linky na okamžité čerpanie peňažných prostriedkov	-	-
	Spolu	11 352	353 521

Tatra Asset Management, správ. spol., a.s., DynamicAlpha Fund o.p.f.
Účtovná závierka za obdobie od 1. januára 2018 do 31. decembra 2018
(Údaje v tabuľkách vyjadrené v EUR)

Číslo riadku	9.CAD Peňažné prostriedky a ekvivalenty peňažných prostriedkov	Bežné účtovné obdobie	Bezprostredne predchádzajúce účtovné obdobie
1.	Bežné účty	23 365	144 412
2.	Poskytnuté úvery splatné na požiadanie a do 24 hodín a vklady splatné do 24 hodín	-	-
3.	Pohľadávky na peňažné prostriedky v rámci spotových operácií	-	-
4.	Cenné papiere peňažného trhu s dohodnutou dobou splatnosti najviac tri mesiace	-	-
x	Medzisúčtet - súvaha	23 365	144 412
5.	Úverové linky na okamžité čerpanie peňažných prostriedkov	-	-
	Spolu	23 365	144 412

Číslo riadku	9.AUD Peňažné prostriedky a ekvivalenty peňažných prostriedkov	Bežné účtovné obdobie	Bezprostredne predchádzajúce účtovné obdobie
1.	Bežné účty	72 089	113 177
2.	Poskytnuté úvery splatné na požiadanie a do 24 hodín a vklady splatné do 24 hodín	-	-
3.	Pohľadávky na peňažné prostriedky v rámci spotových operácií	-	-
4.	Cenné papiere peňažného trhu s dohodnutou dobou splatnosti najviac tri mesiace	-	-
x	Medzisúčtet - súvaha	72 089	113 177
5.	Úverové linky na okamžité čerpanie peňažných prostriedkov	-	-
	Spolu	72 089	113 177

Pre podielový fond sú zriadené bežné účty vedené u depozitára, a to bežný účet vedený v EUR a devízové účty vedené v USD, GBP, CHF, JPY, CAD a AUD.

Závazky voči správcovskej spoločnosti (SP r. 3)

Zostatky na účtoch tejto položky priloženej súvahy k 31. decembru 2018 a k 31. decembru 2017 predstavujú záväzky v nasledovnej výške:

Číslo riadku	3.1. Závazky voči správcovskej spoločnosti	Bežné účtovné obdobie	Bezprostredne predchádzajúce účtovné obdobie
1.	Závazky voči správcovskej spoločnosti – poplatky za správu	18 076	31 340
2.	Závazky voči správcovskej spoločnosti – poplatky súvisiace s vydávaním a vrátením podielových listov	92	1 152
	Spolu	18 168	32 492

Tatra Asset Management, správ. spol., a.s., DynamicAlpha Fund o.p.f.
Účtovná závierka za obdobie od 1. januára 2018 do 31. decembra 2018
(Údaje v tabuľkách vyjadrené v EUR)

Deriváty s pasívnym zostatkom (SP r. 4)

Štruktúra tejto položky priloženej súvahy k 31. decembru 2018 a k 31. decembru 2017:

Číslo riadku	4.I. Deriváty s pasívnym zostatkom	Bežné účtovné obdobie	Bezprostredne predchádzajúce účtovné obdobie
1.	úrokové	(10 618)	12 267
1.1.	vyrovnávané v hrubom	-	-
1.2.	vyrovnávané v čistom	(10 618)	12 267
2.	menové	(13 967)	655
2.1.	vyrovnávané v hrubom	-	-
2.2.	vyrovnávané v čistom	(13 967)	655
3.	akciové	(101 124)	83 160
3.1.	vyrovnávané v hrubom	-	-
3.2.	vyrovnávané v čistom	(101 124)	83 160
4.	komoditné	-	-
4.1.	vyrovnávané v hrubom	-	-
4.2.	vyrovnávané v čistom	-	-
5.	úverové	-	-
	Spolu	(125 709)	96 082

Číslo riadku	4.II. Deriváty s pasívnym zostatkom podľa zostatkovej doby splatnosti	Bežné účtovné obdobie	Bezprostredne predchádzajúce účtovné obdobie
1.	Do jedného mesiaca	(125 709)	96 082
2.	Do troch mesiacov	-	-
3.	Do šiestich mesiacov	-	-
4.	Do jedného roku	-	-
5.	Nad jeden rok	-	-
	Spolu	(125 709)	96 082

Ostatné záväzky (SP r. 7)

Štruktúra ostatných záväzkov k 31. decembru 2018 a k 31. decembru 2017:

Číslo riadku	7.I. Ostatné záväzky	Bežné účtovné obdobie	Bezprostredne predchádzajúce účtovné obdobie
1.	Záväzky z nezaradených platieb	-	15
2.	Záväzky voči depozitárovi – depozitársky poplatok	1 361	2 204
3.	Daň vyberaná zrážkou – redemácie	103	18 685
4.	Iné záväzky	2 885	2 960
	Spolu	4 349	23 684

K 31. decembru 2018 a k 31. decembru 2017 správcovská spoločnosť pre podielový fond neevidovala záväzky po lehote splatnosti.

Výnosy z úrokov (V r. 1)

Štruktúra úrokových výnosov za uvedené obdobia:

Číslo riadku	1.1. Úroky	Bežné účtovné obdobie	Bezprostredne predchádzajúce účtovné obdobie
1.	Bežné účty	5 720	-
2.	Reverzné repoobchody	-	-
3.	Vklady v bankách	5 480	32 235
4.	Dlhové cenné papiere	18 592	-
5.	Pôžičky obchodným spoločnostiam	-	-
	Spolu	29 792	32 235

Tatra Asset Management, správ. spol., a.s., DynamicAlpha Fund o.p.f.
Účtovná závierka za obdobie od 1. januára 2018 do 31. decembra 2018
(Údaje v tabuľkách vyjadrené v EUR)

Výnosy z podielových listov (V r. 2)

Štruktúra výnosov z podielových listov v členení podľa meny za uvedené obdobia:

Číslo riadku	Výnosy z podielových listov	Bežné účtovné obdobie	Bezprostredne predchádzajúce účtovné obdobie
1.	Výnosy z podielových listov - EUR	43 977	47 954
2.	Výnosy z podielových listov - USD	304 957	373 340
	Spolu	348 934	421 294

Číslo riadku	2.EUR Výnosy z podielových listov	Bežné účtovné obdobie	Bezprostredne predchádzajúce účtovné obdobie
1.	Otvorené podielové fondy	43 977	47 954
2.	Uzatvorené podielové fondy	-	-
3.	Špeciálne podielové fondy	-	-
4.	Špeciálne podielové fondy nehnuteľností	-	-
	Spolu	43 977	47 954

Číslo riadku	2.USD Výnosy z podielových listov	Bežné účtovné obdobie	Bezprostredne predchádzajúce účtovné obdobie
1.	Otvorené podielové fondy	304 957	373 340
2.	Uzatvorené podielové fondy	-	-
3.	Špeciálne podielové fondy	-	-
4.	Špeciálne podielové fondy nehnuteľností	-	-
	Spolu	304 957	373 340

Zisk/strata z operácií s cennými papiermi a podielmi (V r. 4./c.)

Štruktúra položky podľa druhov cenných papierov za uvedené obdobia:

Číslo riadku	4./c. Zisk/strata z operácií s cennými papiermi	Bežné účtovné obdobie	Bezprostredne predchádzajúce účtovné obdobie
1.	Akcie	14 383	-
2.	Krátkodobé dlhové cenné papiere	(2 954)	-
3.	Dlhodobé dlhové cenné papiere	-	-
4.	Podielové listy	(1 158 652)	722 592
	Spolu	(1 147 223)	722 592

Zisk/strata z operácií s devízami (V r. 5./d.)

Štruktúra položky podľa meny za uvedené obdobia:

Číslo riadku	5./d. Zisk/strata z operácií s devízami	Bežné účtovné obdobie	Bezprostredne predchádzajúce účtovné obdobie
1.	EUR	-	-
2.	USD	628 264	(2 201 374)
3.	JPY	299	(21 503)
4.	CHF	1 376	(4 196)
5.	GBP	(2 530)	(7 577)
6.	SEK	-	-
7.	CZK	-	-
8.	HUF	-	-
9.	PLN	-	-
10.	CAD	(2 441)	(7 231)
11.	AUD	(6 489)	(5 667)
12.	Ostatné meny	(472)	-
	Spolu	618 007	(2 247 548)

Tatra Asset Management, správ. spol., a.s., DynamicAlpha Fund o.p.f.
Účtovná závierka za obdobie od 1. januára 2018 do 31. decembra 2018
(Údaje v tabuľkách vyjadrené v EUR)

Zisk/strata z derivátov (V r. 6./e.)

Štruktúra položky podľa druhov derivátov za uvedené obdobia:

Číslo riadku	6./e. Zisk/strata z derivátov	Bežné účtovné obdobie	Bezprostredne predchádzajúce účtovné obdobie
1.	úrokové	170 679	(49 170)
1.1.	vyrovnávané v hrubom	-	-
1.2.	vyrovnávané v čistom	170 679	(49 170)
2.	menové	(927 963)	1 757 770
2.1.	vyrovnávané v hrubom	-	-
2.2.	vyrovnávané v čistom	(927 963)	1 757 770
3.	akciové	(1 177 859)	3 258 707
3.1.	vyrovnávané v hrubom	-	-
3.2.	vyrovnávané v čistom	(1 177 859)	3 258 707
4.	komoditné	-	-
4.1.	vyrovnávané v hrubom	-	-
4.2.	vyrovnávané v čistom	-	-
5.	úverové	-	-
	Spolu	(1 935 143)	4 967 307

Transakčné náklady (V r. h.)

Štruktúra položky za uvedené obdobia:

Číslo riadku	h. Transakčné náklady	Bežné účtovné obdobie	Bezprostredne predchádzajúce účtovné obdobie
1.	Transakčné náklady – operácie s cennými papiermi	(22 242)	(20 185)
2.	Transakčné náklady – derivátové operácie	(14 386)	(22 653)
	Spolu	(36 628)	(42 838)

Bankové poplatky a iné poplatky (V r. i.)

Štruktúra položky za uvedené obdobia:

Číslo riadku	i. Bankové poplatky a iné poplatky	Bežné účtovné obdobie	Bezprostredne predchádzajúce účtovné obdobie
1.	Bankové poplatky	(2 181)	(1 253)
2.	Burzové poplatky	-	-
3.	Poplatky obchodníkom s cennými papiermi	-	-
4.	Poplatky centrálnemu depozitárovi cenných papierov	-	-
	Spolu	(2 181)	(1 253)

V rámci položky výkazu ziskov a strát „Bankové poplatky a iné poplatky“ sú k 31. decembru 2018 vykázané aj iné poplatky vo výške 28 647 EUR a k 31. decembru 2017 vo výške 11 975 EUR.

2.F. Prehľad o iných aktívach a o iných pasívach

Prehľad o položkách podsúvahy k 31. decembru 2018 a k 31. decembru 2017:

Ozna- čenie	POLOŽKA	Bežné účtovné obdobie	Bezprostredne predchádzajúce účtovné obdobie
a	b	1	2
x	Iné aktíva	x	x
1.	Práva na vypožičanie peňažných prostriedkov	-	-
2.	Pohľadávky zo spotových obchodov	-	-
3.	Pohľadávky z termínovaných obchodov	26 344 713	39 545 715
4.	Pohľadávky z európskych opcí	-	-
5.	Pohľadávky z amerických opcí	-	-
6.	Pohľadávky z bankových záruk	-	-
7.	Pohľadávky z ručenia	-	-
8.	Pohľadávky zo záložných práv	-	-
9.	Cenné papiere nadobudnuté zabezpečovacím prevodom práva	-	-
10.	Práva k cudzím veciam a právam	-	-
11.	Hodnoty odovzdané do úschovy a na uloženie	-	-
12.	Hodnoty odovzdané do správy	-	-
13.	Hodnoty v evidencii	-	-
	Iné aktíva spolu	26 344 713	39 545 715
Ozna- čenie	POLOŽKA	Bežné účtovné obdobie	Bezprostredne predchádzajúce účtovné obdobie
a	b	1	2
x	Iné pasíva	x	x
1.	Závazky na požičanie peňažných prostriedkov	-	-
2.	Závazky zo spotových obchodov	-	-
3.	Závazky z termínovaných obchodov	-	-
4.	Závazky z európskych opcí	-	-
5.	Závazky z amerických opcí	-	-
6.	Závazky z ručenia	-	-
7.	Závazky zo záložných práv a zálohov	-	-
8.	Cenné papiere prevedené zabezpečovacím prevodom práva	-	-
9.	Práva iných k veciam a právam fondu	-	-
10.	Hodnoty prevzaté do správy	-	-
11.	Závazky v evidencii	-	-
	Iné pasíva spolu	-	-

Položky pohľadávky a záväzky z termínovaných operácií predstavujú reálnu hodnotu podkladových aktív derivátov v majetku v podielovom fonde (viď bližšie bod Informácie o riadení rizík a bod Deriváty).

2.G. Ostatné poznámky

Výpočet čistej hodnoty majetku v podielovom fonde

Činnosť podľa § 27 ods. 2 písm. b) bod 3 zákona o kolektívnom investovaní, tzn. určovanie hodnoty majetku v podielovom fonde a určenie hodnoty podielu správcovská spoločnosť zverila depozitárovi na základe zmluvy o zverení činností uzavretej medzi správcovskou spoločnosťou a depozitárom podľa ustanovení § 57 zákona o kolektívnom investovaní. Táto zmluva nadobudla účinnosť dňa 1. júna 2012. Depozitár za účelom stanovenia čistej hodnoty majetku v podielovom fonde určuje reálnu hodnotu všetkých finančných nástrojov v majetku v podielovom fonde podľa štatútu, predajného prospektu a kľúčových informácií pre investorov podielového fondu a v súlade s právnymi predpismi (najmä zákon o kolektívnom investovaní, Opatrenie NBS z 8. novembra 2011 č. 13/2011 o spôsobe určenia hodnoty majetku v štandardnom podielovom fonde a vo verejnom špeciálnom podielovom fonde a spôsobe výpočtu hodnoty podielu emisie podielových listov v podielových fondoch, v ktorých sa vydávajú podielové listy viacerých emisií). Reálnou cenou aktív sa rozumie tržová cena, a ak reálna cena neexistuje alebo ju nemožno zistiť, použije sa teoretická cena. Teoretickú cenu správcovská spoločnosť určuje kvalifikovaným odhadom ceny určeným s odbornou starostlivosťou definovaným spôsobom alebo algoritmom zisťovania alebo výpočtu, ktorý je opísaný vo vnútornom akte riadenia správcovskej spoločnosti tak, aby takto určená teoretická cena zodpovedala cene, ktorú možno v prípade predaja finančného nástroja dosiahnuť. Správcovská spoločnosť a depozitár podielového fondu sú presvedčení, že takto stanovená teoretická cena aktív je primeraná a dostatočne obozretná.

Správcovská spoločnosť vypočítava čistú hodnotu majetku v podielovom fonde ku koncu roka na základe dostupných údajov v deň tohto výpočtu. Účtovná závierka podielového fondu zostavená ku koncu roka zachytáva skutočný stav majetku a záväzkov podielového fondu na konci roka. Vzhľadom na časový nesúlad medzi dňom výpočtu čistej hodnoty majetku v podielovom fonde k poslednému pracovnému dňu roka a dňom vyhotovenia účtovnej závierky podielového fondu k poslednému kalendárnemu dňu roka, môže existovať rozdiel v stanovení čistej hodnoty majetku podielového fondu k danému dátumu.

Tabuľka uvádza výpočet hodnoty podielu podielového listu k 31. decembru 2018 a k 31. decembru 2017 pre účely stanovenia čistej hodnoty majetku v podielovom fonde a podľa účtovníctva podielového fondu:

	Hodnota majetku v podielovom fonde pre výpočet hodnoty podielového listu	Hodnota podľa účtovníctva, účtovná závierka	Porovnanie
31. december 2018:			
Investície a peňažné prostriedky	22 762 859	22 893 407	130 548
Pohľadávky	4 368	4 369	1
Závazky	(25 000)	(148 282)	(123 282)
ČISTÁ HODNOTA AKTÍV	22 742 227	22 749 494	7 267
Počet podielov*	227 480 596	227 514 283	33 687
Hodnota podielu podielového listu:	0,1000	0,1000	0,0000
31. december 2017:			
Investície a peňažné prostriedky	36 623 708	36 702 609	78 901
Pohľadávky	19 515	19 749	234
Závazky	(96 815)	(152 438)	(55 623)
ČISTÁ HODNOTA AKTÍV	36 546 408	36 569 920	23 512
Počet podielov*	333 130 250	333 159 266	29 016
Hodnota podielu podielového listu:	0,1097	0,1098	0,0001

* Vyššie uvedená tabuľka uvádza počet podielov použitý pri výpočte čistej hodnoty majetku pre výpočet hodnoty podielového listu, ktorý zodpovedá počtu podielov, ktorý je známy ku dňu tohto výpočtu (t. j. počet podielov v obehu ku dňu 28. decembra 2018/29. decembra 2017) a počet podielov použitý pri výpočte hodnoty podľa účtovníctva predstavuje počet podielov vykázaný v účtovnej závierke v položke „Podielové listy“ (t. j. počet podielov ku dňu 31. decembra 2018/31. decembra 2017)

Informácie o následných udalostiach

Od dátumu súvahy do dátumu zostavenia tejto účtovnej závierky nedošlo k žiadnym významným udalostiam, ktoré by ovplyvnili údaje uvedené v tejto účtovnej závierke.

Táto účtovná závierka bola zostavená dňa 5. apríla 2019 na adrese Tatra Asset Management, správ. spol., a.s., Hodžovo námestie 3, 811 06 Bratislava, Slovenská republika.

Použité skratky v tabuľkách (odkazy na príslušné riadky súvahy a výkazu ziskov a strát):

r = číslo riadku
S = súvaha
V = výkaz ziskov a strát
SA = súvaha aktív
SP = súvaha pasív