




**Zentiva, a. s.**

**Účtovná závierka zostavená v súlade  
s Medzinárodnými štandardmi pre finančné výkazníctvo  
prijatými v EÚ (IFRS)  
k 31. decembru 2018**

Schválené dňa:	Podpis štatutárneho orgánu , ktorá je účtovnou jednotkou:	Podpisový záznam osoby zodpovednej za zostavenie účtovnej závierky:	Podpisový záznam osoby zodpovednej za vedenie účtovníctva:
17. mája 2019	Thomas Kopeň 	Zuzana Rehorčíková 	Dagmar Uharčeková 

<b>Obsah</b>	<b>Strana</b>
Výkaz ziskov a strát	3
Výkaz komplexného výsledku	4
Súvaha	5
Výkaz peňažných tokov	6
Výkaz zmien vo vlastnom imaní	7
Poznámky k účtovnej závierke	
Všeobecné informácie	8
Hlavné účtovné zásady a postupy	9
Riadenie finančného rizika	16
Ostatné poznámky k účtovnej závierke	19- 29

**Účtovná závierka zostavená v súlade  
s Medzinárodnými štandardmi pre finančné výkazníctvo k 31. decembru 2018**

**Výkaz ziskov a strát**

<i>(v tis. EUR)</i>	Poznámky	2018	2017
Výnosy	4	38 087	88 080
Výnosy Veronese projektu	4	17 014	-
Strata/Výnosy z predaja licencií	7	-18 927	54 600
Spotrebované nákupy		-13 453	-28 239
<b>Hrubý zisk</b>		<b>22 721</b>	<b>114 440</b>
Marketingové náklady	4	-8 489	-12 205
Administratívne náklady	4	-3 817	-1 693
Náklady na výskum a vývoj		-387	-153
<b>Zisk pred zdanením a finančnými nákladmi</b>		<b>10 028</b>	<b>100 389</b>
Finančné náklady/ výnosy, netto		-169	-43
Strata z finančných činností		-169	-43
<b>Zisk pred zdanením</b>		<b>9 859</b>	<b>100 346</b>
Daň z príjmu	5	-7 569	- 22 369
<b>Zisk za účtovné obdobie</b>		<b>2 290</b>	<b>77 976</b>

Účtovné zásady a poznámky sú neoddeliteľnou súčasťou účtovnej závierky.

**ZENTIVA**

**Účtovná závierka zostavená v súlade  
s Medzinárodnými štandardmi pre finančné výkazníctvo k 31. decembru 2018**

**Výkaz komplexného výsledku**

<i>(v tis. EUR)</i>	<b>2018</b>	2017
<b>Zisk za účtovné obdobie</b>	<b>2 290</b>	77 976
<i>Ostatný komplexný výsledok, ktorý nebude preúčtovaný na zisk alebo stratu v nasledujúcom období:</i>		
Zisk z precenenia rezervy na odchodné a odstupné	3	25
Precenenie finančných investícií	-86	-
Iné zmeny	3	-
Ostatný komplexný výsledok – odložená daň	-1	-5
<b>Komplexný výsledok za účtovné obdobie, očistený od dane.</b>	<b>-81</b>	20
<b>Komplexný výsledok za účtovné obdobie celkom</b>	<b>2 209</b>	77 996

Účtovné zásady a poznámky sú neoddeliteľnou súčasťou účtovnej závierky.

**Účtovná závierka zostavená v súlade  
s Medzinárodnými štandardmi pre finančné výkazníctvo k 31. decembru 2018**

**Súvaha**

<i>(v tis. EUR)</i>	Poznámky	31. december 2018	31. december 2017
<b>Aktíva</b>			
<b>Dlhodobé aktíva:</b>			
Dlhodobý hmotný majetok	6	294	81
Dlhodobý nehmotný majetok	7	4 227	8 900
Finančné investície	9	-	86
Odložená daňová pohľadávka	8	696	454
<b>Dlhodobé aktíva spolu</b>		<b>5 217</b>	<b>9 521</b>
<b>Obežné aktíva</b>			
Pohľadávky z obchodného styku	10	12 864	65 761
Pohľadávky z cash poolingu a cash manažmentu a iné pohľadávky	11	9 000	137 231
Daň z príjmu		25 153	-
Peňažné prostriedky a ekvivalenty	12	774	92
<b>Obežné aktíva spolu</b>		<b>47 791</b>	<b>203 084</b>
<b>Aktíva spolu</b>		<b>53 008</b>	<b>212 605</b>
<b>Závazky a vlastné imanie</b>			
<b>Vlastné imanie:</b>			
Základné imanie	13	8 101	53 774
Emisné ážio	13	-	25 738
Nerozdelený zisk a ostatné fondy	14	15 290	91 165
<b>Vlastné imanie spolu</b>		<b>23 391</b>	<b>170 677</b>
<b>Dlhodobé záväzky</b>			
Dlhodobé rezervy	16	222	209
<b>Dlhodobé záväzky spolu</b>		<b>222</b>	<b>209</b>
<b>Krátkodobé záväzky</b>			
Záväzky z obchodného styku a ostatné záväzky	15	20 916	16 588
Krátkodobé rezervy	16	213	1 307
Dohadná položka na daňové riziká		8 266	8 266
Daň z príjmu		-	15 558
<b>Krátkodobé záväzky spolu</b>		<b>29 395</b>	<b>41 719</b>
<b>Závazky a vlastné imanie spolu</b>		<b>53 008</b>	<b>212 605</b>

Účtovné zásady a poznámky sú neoddeliteľnou súčasťou účtovnej závierky.

**Účtovná závierka zostavená v súlade  
s Medzinárodnými štandardmi pre finančné výkazníctvo k 31. decembru 2018**

**Výkaz peňažných tokov**

<i>(v tis. EUR)</i>	Poznámky	2018	2017
<b>Zisk pred zdanením</b>		<b>9 859</b>	100 346
Strata/Zisk z predaja licencií		<b>18 927</b>	-54 600
Odpisy dlhodobého hmotného a nehmotného majetku	6,7	<b>578</b>	263
Zmena stavu opravných položiek	10	<b>2</b>	17
Zmena stavu rezerv	16	<b>-1 078</b>	-718
<i>Zmena stavu pracovného kapitálu</i>			
Zníženie / (zvýšenie) obchodných pohľadávok a iných pohľadávok		<b>20 327</b>	-5 060
Zvýšenie záväzkov z obchodného styku a iných záväzkov		<b>-10 766</b>	-727
<i>Iné pohyby v prevádzkovej činnosti</i>		-	35
Platené úroky		<b>-32</b>	43
<b>Čisté peňažné toky z prevádzkovej činnosti</b>		<b>37 817</b>	39 600
Zaplatená/Vrátená daň z príjmu		<b>-47 814</b>	-4 896
<b>Čisté peňažné toky z prevádzkových činností</b>		<b>-9 997</b>	34 704
<b>Peňažné toky z investičnej činnosti</b>			
Prijmy z predaja dlhodobého majetku		<b>54 603</b>	-
Obstaranie dlhodobého majetku		<b>-628</b>	-19
<b>Čisté peňažné toky z investičnej činnosti</b>		<b>53 975</b>	-19
<b>Peňažné toky z finančných činností</b>			
Vyplatené dividendy		<b>-103 822</b>	-16 910
Zníženie základného imania		<b>-45 673</b>	-
Prijmy/Výdavky z poskytnutých pôžičiek, ktoré účt. jednotka poskytla spriaznenej osobe (cash pooling/cash manažment)		<b>106 199</b>	-17 719
<b>Čisté peňažné toky z finančných činností</b>		<b>-43 296</b>	-34 629
Zvýšenie, zníženie peňažných prostriedkov a peňažných ekvivalentov		<b>682</b>	56
Peňažné prostriedky a peňažné ekvivalenty na začiatku roka	12	<b>92</b>	36
Peňažné prostriedky a peňažné ekvivalenty na konci roka	12	<b>774</b>	92

Účtovné zásady a poznámky sú neoddeliteľnou súčasťou účtovnej závierky.

**Účtovná závierka zostavená v súlade  
s Medzinárodnými štandardmi pre finančné výkazníctvo k 31. decembru 2018**

**Výkaz zmien vo vlastnom imaní**

<i>(v tis. EUR)</i>	<b>Základné imanie</b>	<b>Emisné ážio</b>	<b>Nerozdelený zisk a ostatné fondy</b>	<b>Spolu</b>
<b>Stav k 31.decembru 2016</b>	<b>53 774</b>	<b>25 738</b>	<b>30 019</b>	<b>109 531</b>
Čistý zisk za rok 2017	-	-	77 976	77 976
Ostatný komplexný výsledok hospodárenia	-	-	20	20
Celkový výsledok hospodárenia	-	-	77 996	77 996
Dividendy	-	-	- 16 850	-16 850
<b>Stav k 31.decembru 2017</b>	<b>53 774</b>	<b>25 738</b>	<b>91 165</b>	<b>170 677</b>
Čistý zisk za rok 2018	-	-	2 290	2 290
Ostatný komplexný výsledok hospodárenia	-	-	-81	-81
Celkový výsledok hospodárenia	-	-	2 209	2 209
Zníženie základného imania	-45 673	-	-	-45 673
Dividendy	-	- 25 738	- 78 084	-103 822
<b>Stav k 31.decembru 2018</b>	<b>8 101</b>	<b>-</b>	<b>15 290</b>	<b>23 391</b>

Účtovné zásady a poznámky sú neoddeliteľnou súčasťou účtovnej závierky.

## Poznámky k účtovnej závierke

### 1. Všeobecné informácie

Spoločnosť Zentiva, a.s. („Zentiva“ alebo „Spoločnosť“), predtým Slovakofarma, a.s., bola založená na Slovensku ako akciová spoločnosť 13. apríla 1992 v súlade so slovenskými zákonmi. Spoločnosť je zapísaná do Obchodného registra vedenom na Okresnom súde Bratislava I, oddiel Sa, vložka 5652/B.

#### Informácie o akcionároch

V súlade s plánom na zjednodušenie portfólia v rámci firemnej stratégie Roadmap 2020 oznámila dňa 28. októbra 2016 skupina Sanofi rozhodnutie zahájiť proces vyčlenenia európskeho generického biznisu za účelom jeho potenciálneho predaja v horizonte nasledujúcich 12 – 24 mesiacov. Prevod európskeho generického podnikania Sanofi na nového vlastníka AI Sirona bol realizovaný ku dňu 1. októbra 2018. V rámci toho došlo k predaju hlavného balíka akcií Zentivy a.s. zo Zentiva NV (Holandsko) na Zentiva Pharma GmbH (Nemecko).

Spoločnosť bola do 30. septembra 2018 vlastnená spoločnosťou ZENTIVA N.V. Fred.Roeskestraat 1231 HG EE Amsterdam Holandsko, ktorá bola súčasťou skupiny Sanofi. Od 1. októbra 2018 je novým vlastníkom Zentiva a.s. spoločnosť Zentiva Pharma GmbH, Nemecko. Majoritným akcionárom spoločnosti Zentiva Pharma GmbH, Nemecko je spoločnosť AI Sirona. Konsolidujúcou spoločnosťou Zentivy, a.s. je spoločnosť AI Sirona (Luxembourg) Acquisition S.a r.l., 2-4 rue Beck, L-1222 Luxembourg, ktorá zostavuje konsolidovanú účtovnú závierku za všetky účtovné jednotky skupiny.

V roku 2018 pokračoval výkup akcií materskou spoločnosťou Zentiva N.V., Amsterdam až do oddelenia od skupiny Sanofi. Od 1. októbra 2018 sa nový majoritný akcionár rozhodol nevykupovať akcie.

Valné zhromaždenie Spoločnosti dňa 19. júna 2018 schválilo zníženie základného imania z 53 774 172,48 EUR na 8 100 960 EUR, pričom počet akcií zostal nezmenený. Zmenila sa menovitá hodnota jednej akcie z 33,19 EUR na 5 EUR.

Akcionári Spoločnosti k 31.decembra 2018:

	v ks akcie	v tis. EUR	v %
ZENTIVA PHARMA GMBH, Nemecko	1 604 916	8 025	99,06
Ostatní	15 276	76	0,94
<b>SPOLU</b>	<b>1 620 192</b>	<b>8 101</b>	<b>100,00</b>

Spoločnosť je súkromnou akciovou spoločnosťou. Zentiva nie je v žiadnej spoločnosti neobmedzene ručiacim spoločníkom.

Hlavnou činnosťou skupiny Zentiva („Skupina“) je výroba a veľkoobchod s farmaceutickými a chemickými výrobkami na slovenskom, českom a na iných zahraničných trhoch.

Sídlo Spoločnosti:  
Zentiva, a.s.  
Einsteinova 24  
851 01 Bratislava  
Slovenská republika

IČO 31 411 771  
Daňové id. číslo SK 2020394970  
Právna forma: Akciová spoločnosť  
Deň zápisu: 1. mája 1992

Priemerný prepočítaný počet zamestnancov Spoločnosti počas roka 2018 bol 89,8 (rok 2017: 101,3 zamestnancov), počet zamestnancov k 31. decembru 2018 bol 90 (k 31. decembru 2017: 101), z toho počet vedúcich zamestnancov bol 12 (31. december 2017: 12).



---

## Účtovná závierka zostavená v súlade s Medzinárodnými štandardmi pre finančné výkazníctvo k 31. decembru 2018

---

### Dátum schválenia účtovnej závierky za predchádzajúce účtovné obdobie

Účtovná závierka Spoločnosti za predchádzajúce účtovné obdobie k 31. decembru 2017, bola schválená valným zhromaždením Spoločnosti dňa 19. júna 2018.

### Predstavenstvo Spoločnosti

Thomas Cornelis Koene – predseda predstavenstva od 12.11.2015

Gildas Perrillon – člen predstavenstva – do 22.11.2018

Xavier Lasserre – člen predstavenstva – od 23.11.2018

### Dozorná rada

MUDr. Mojmír Krutý – člen dozornej rady od 8.7.2013

Carol Bléry – člen dozornej rady od 27.06.2017

Martin Albert – člen dozornej rady – od 23.11.2018

### Informácia o audítorovi

Účtovnú závierku spoločnosti Zentiva, a.s. audituje spoločnosť ERNST & YOUNG Slovakia, spol. s r.o., Žižková 9, 811 02 Bratislava, licencia SKAU č. 257. Náklady na služby audítorskej spoločnosti v roku 2018 boli 23,5 tis. EUR (28 tis. EUR v r. 2017).

## 2. Hlavné účtovné zásady a postupy

### a) Východiská pre zostavenie účtovnej závierky a vyhlásenie o zhode

Táto individuálna účtovná závierka bola zostavená ako riadna individuálna účtovná závierka v súlade s § 17 ods. 6 zákona č. 431/2002 Z. z. o účtovníctve v znení neskorších predpisov.

Od 1. januára 2008 Spoločnosť v zmysle Zákona o účtovníctve zostavuje účtovnú závierku v súlade s IFRS prijatými v rámci EU. V súčasnosti z dôvodov schvaľovacieho procesu EU a činnosti Skupiny neexistuje rozdiel medzi IFRS uplatňovanými Spoločnosťou a IFRS prijatými v rámci EU.

Táto účtovná závierka bola zostavená v súlade s Medzinárodnými štandardmi pre finančné výkazníctvo a všetkými platnými IFRS prijatými v rámci Európskej únie („EU“). IFRS zahŕňajú štandardy a interpretácie schválené Radou pre medzinárodné účtovné štandardy („IASB“) a Výboru pre interpretácie medzinárodného finančného výkazníctva („IFRIC“).

Účtovná závierka Spoločnosti bola zostavená za predpokladu nepretržitého trvania jej činnosti a bola pripravená uplatnením zásady účtovania v historických obstarávacích cenách a pokrýva obdobie 12 mesiacov od 1. januára 2018 do 31. decembra 2018.

Sumy v účtovnej závierke sú uvedené v tisícoch eur („v tis. EUR“).

### b) Významné účtovné posúdenia a odhady

Zostavenie účtovnej závierky Spoločnosti v súlade s IFRS vyžaduje použitie úsudku, predpokladov a odhadov ktoré ovplyvňujú vykázané hodnoty výnosov, nákladov, majetku a záväzkov a vykázanie podmienených záväzkov v prezentovanom účtovnom období. Hoci účtovné odhady a predpoklady boli použité s najlepším súčasným vedomím manažmentu Spoločnosti o súčasných udalostiach a okolnostiach, skutočné výsledky sa môžu od týchto predpokladov odlišovať.

Pri uplatňovaní účtovných zásad uvedených vyššie, vedenie Skupiny urobilo určité závery s významným dopadom na čiastky vykázané v účtovnej závierke (okrem tých, ktoré podliehajú odhadom spomenutým nižšie).

### Odložené dane

Odložené daňové pohľadávky sú vykázané v rozsahu, v akom je pravdepodobné, že sa vytvorí dostatočný daňový základ, voči ktorému sa odložené daňové pohľadávky budú dať využiť. Na určenie hodnoty vykázaných odložených

## Účtovná závierka zostavená v súlade s Medzinárodnými štandardmi pre finančné výkazníctvo k 31. decembru 2018

daňovej pohľadávky je potrebný významný úsudok vedenia spoločnosti, ktorý závisí od načasovania a úrovne budúcich daňových základov spolu s plánovanými budúcimi daňovými stratégiami. Podrobnejšie informácie sa uvádzajú v Poznámke 8.

Výpočet odloženej daňovej pohľadávky Spoločnosti je založený na predpoklade, že dosiahne zdaniteľný príjem, oproti ktorému bude možné odloženú daňovú pohľadávku možné zúčtovať. Tento predpoklad sa môže ukázať ako neprimeraný v prípade zhoršenia zdaniteľných príjmov.

### Dohadná položka na daňové riziká

V súvislosti s prebiehajúcou daňovou kontrolou za rok 2011 Spoločnosť v roku 2015 vytvorila dohadnú položku na potenciálny daňový dorub a prípadnú penalizáciu v celkovej výške 7 481 tis. EUR. Zo strany Spoločnosti boli daňovému úradu predložené všetky požadované dokumenty. Do konca roku 2017 Daňový úrad daňovú kontrolu neuzavrel a daňový dorub doposiaľ nebol správcom dane vystavený. Pri tvorbe dohadnej položky spoločnosť vychádzala zo situácie ku koncu roka 2015 a z diskusií so svojimi daňovými poradcami. Po dorubení dane spoločnosť využije všetky zákonné prostriedky k minimalizácii možných negatívnych dopadov. Daňové priznania zostávajú otvorené a môžu byť predmetom kontroly počas obdobia piatich rokov. V roku 2016 spoločnosť zaplatila 5 tis. EUR penále za dodatočné daňové priznania roky 2012, 2013 a 2014. Táto suma bola použitá z dohadnej položky na potenciálne daňové riziká, ktorej súčasťou bola. Ku koncu roku 2016 spoločnosť prehodnotila výšku dohadnej položky na daňové riziká a navýšila ju o sumu 791 tis. EUR. Zostatok rezervy k 31.12.2017 a 31.12.2018 je 8 266 tis. EUR. Dňa 5.3.2018 Zentiva a. s. obdržala rozhodnutie z daňovej kontroly, kde finančná správa vyrubuje rozdiel dane v sume : 6 754 225,95 EUR. Spoločnosť túto sumu nehradila nakoľko nesúhlasí s rozhodnutím daňového úradu a podala odvolanie. Finančná správa Slovenskej republiky čiastočne uznala námietky Spoločnosti a vrátila rozhodnutie o dorubení dane za zdaňovacie obdobie 2011 Daňovému úradu na ďalšie konanie a rozhodnutie.

### Zamestnanecké pôžitky

V zmysle platnej politiky firemných benefitov spoločnosť poskytuje zamestnancom jednorazovú odmenu pri odpracovaní 10, 15, 20, 25 a viac rokov (v 5-ročných intervaloch). Výška odmeny je diferencovaná a pohybuje sa od 400 do 800 €. Periodicita vyplácania je štvrtročná.

Spoločnosť v prípade odchodu do predčasného starobného, starobného alebo invalidného dôchodku postupuje v zmysle Zákonníka práce, t.z. pri prvom odchode do starobného alebo invalidného dôchodku je zamestnávateľ povinný vyplatiť čiastku vo výške jednomesačnej priemernej mzdy. Nateraz sa neočakáva prehodnocovanie tohto postupu.

Závazok je vykázaný použitím tzv. prírastkovej poistno-matematickej metódy s úpravami o poistno-matematické zisky a straty a náklady minulej služby. Na jeho výpočet Spoločnosť využíva každý rok nezávislých poistných matematikov. Súčasná hodnota záväzku je stanovená očakávanými budúcimi peňažnými tokmi použitím úrokových sadzieb štátnych obligácií, ktorých lehota splatnosti sa blíži splatnosti príslušného záväzku. Podrobnejšie údaje sú uvedené v Poznámke 16.

### **c) Zmeny účtovných zásad**

Použité účtovné zásady sú konzistentné s účtovnými zásadami použitými v individuálnej účtovnej závierke zostavenej k 31. decembru 2018.

Spoločnosť prijala všetky nové a revidované štandardy a interpretácie, ktoré vydala Rada pre medzinárodné účtovné štandardy (International Accounting Standards Board - IASB) a Výbor pre interpretáciu medzinárodných štandardov finančného výkazníctva (International Financial Reporting Interpretations Committee - IFRIC) pri IASB, ktoré boli schválené na použitie v Európskej únii, (ďalej "EÚ"), a ktoré sa vzťahujú na jej činnosti a sú platné pre účtovné obdobia so začiatkom 1. januára 2018. Nasledujúce štandardy, novely a interpretácie, ktoré vydala Rada pre medzinárodné účtovné štandardy a schválila EÚ, sú platné pre bežné účtovné obdobie:

- IAS 40 Investičný nehnuteľný majetok - Dodatky k IAS 40: Prevody investícií do nehnuteľností –účinný od 1. januára 2018;

## Účtovná závierka zostavená v súlade s Medzinárodnými štandardmi pre finančné výkazníctvo k 31. decembru 2018

- IFRS 2 Platby na základe podielov – Dodatky k IFRS 2: Klasifikácia a ocenenie platieb na základe podielov – účinný od 1. januára 2018;
- IFRS 9 Finančné nástroje – účinný od 1. januára 2018;
- IFRS 15 Výnosy zo zmlúv so zákazníkmi – účinný od 1. januára 2018;
- IFRS 15 Výnosy zo zmlúv so zákazníkmi - Upresnenia k štandardu IFRS 15 Výnosy zo zmlúv so zákazníkmi - účinný od 1. januára 2018;
- IFRIC 22 Transakcie v cudzej mene a protihodnota vo forme preddavku - účinný od 1. januára 2018;

Medzinárodné štandardy pre finančné vykazovanie, ktoré boli vydané, ale nie sú zatiaľ účinné

- Dodatky k IAS 1 a IAS 8: Definícia významnosti - účinné pre účtovné obdobia začínajúce 1. januára 2020 alebo neskôr, tieto dodatky neboli zatiaľ schválené EÚ;
- Dodatky k IAS 19: Zmeny plánu, obmedzenia požitkov a vysporiadanie - účinné pre účtovné obdobia začínajúce 1. januára 2019 alebo neskôr, tieto dodatky neboli zatiaľ schválené EÚ;
- Dodatky k IAS 28: Dlhodobá účasť v pridružených a spoločných podnikoch - účinné pre účtovné obdobia začínajúce 1. januára 2019 alebo neskôr, tieto dodatky neboli zatiaľ schválené EÚ;
- Dodatky k IFRS 3 Podnikové kombinácie - účinné pre účtovné obdobia začínajúce 1. januára 2020 alebo neskôr, tieto dodatky neboli zatiaľ schválené EÚ;
- Dodatky k IFRS 9: Predčasné splatenie so zápornou kompenzáciou - účinné pre účtovné obdobia začínajúce 1. januára 2019 alebo neskôr;
- Dodatky k IFRS 10 a IAS 28: Predaj alebo vklad nepeňažného majetku do pridruženého alebo spoločného podniku výmenou za majetkovú účasť - tieto dodatky neboli zatiaľ schválené EÚ, účinnosť dodatkov v EÚ bola posunutá na neurčito;
- IFRS 16 Lízingy - účinný pre účtovné obdobie začínajúce 1. januára 2019 alebo neskôr;
- IFRIC 23 - Neistota pri posudzovaní daní z príjmov - účinná pre účtovné obdobia začínajúce 1. januára 2019 alebo neskôr;
- Projekt vylepšenia pre IFRS Cyklus 2015 – 2017 - účinný pre účtovné obdobia začínajúce 1. januára 2019 alebo neskôr; tieto vylepšenia neboli zatiaľ schválené EÚ.

Spoločnosť preveruje vplyv týchto dodatkov na účtovnú závierku. Neočakáva sa, že by tieto štandardy mohli mať významný dopad na účtovnú závierku Spoločnosti.

Po skončení aktuálneho účtovného obdobia vstúpi od 1. januára 2019 do platnosti štandard IFRS 16 Lízingy. Nakoľko Spoločnosť využíva pri svojej činnosti nájom vo forme operatívneho lízingu, zavedenie štandardu bude mať dopad na prezentáciu výkazov Spoločnosti. Spoločnosť vypočítala odhadovanú čistú hodnotu "Práva na užívanie lízingu" vo výške 612 tis. EUR k 1. januára 2019.

### d) Funkčná a prezentačná mena

Na základe ekonomickej povahy zásadných udalostí a okolností bola mena euro stanovená za funkčnú menu a menu prezentácie.

### e) Devízové operácie a kurzové prepočty - transakcie a zostatky

Transakcie denominované v cudzích menách sú prvotne zúčtované kurzom platným v deň transakcie. Peňažné aktíva a pasíva denominované v cudzích menách sú prepočítané kurzom platným k súvahovému dňu. Všetky kurzové rozdiely sa zaúčtujú do výkazu ziskov a strát.

### f) Dlhodobý hmotný a nehmotný majetok

Dlhodobý hmotný majetok sa oceňuje obstarávacou cenou alebo vlastnými nákladmi zníženými o oprávky a prípadný pokles hodnoty. Vlastné náklady, ktorými sa oceňuje majetok vyrobený v rámci účtovnej jednotky zahŕňajú materiálové náklady, priame mzdové náklady a príslušnú časť výrobných režijných nákladov.

Opravy alebo zhodnotenia, ktoré predĺžia dobu životnosti majetku alebo významne zlepšia jeho stav sa zahŕňajú do jeho obstarávacej ceny. Ostatné náklady na opravy a udržiavanie majetku sa účtujú do nákladov obdobia,

---

**Účtovná závierka zostavená v súlade  
s Medzinárodnými štandardmi pre finančné výkazníctvo k 31. decembru 2018**

---

v ktorom boli vynaložené.

Pozemky sa neodpisujú.

Životnosť a odpisové metódy sa preverujú minimálne raz ročne, s cieľom zabezpečiť konzistentnosť metódy a doby odpisovania s očakávaným prílivom ekonomických úžitkov z dlhodobého hmotného majetku. Odhadované životnosti sú stanovené nasledovne :

<b>Aktíva</b>	<b>Počet rokov</b>
Stroje, prístroje a zariadenia	3
Licencie, oceniteľné práva a software ( nehmotný majetok)	5, 10

Pri likvidácii alebo vyradení majetku sa jeho obstarávacía cena a oprávky odúčtujú. Čistý zisk alebo strata sa zaúčtuje do ostatných prevádzkových výnosov alebo ostatných prevádzkových nákladov.

Hmotný majetok s dobou použiteľnosti dlhšou ako jeden rok a s obstarávacou cenou do 1 700 EUR predstavuje drobný hmotný majetok, ktorý sa odpisuje 3 roky od jeho uvedenia do užívania.

Náklady na vývoj, ktoré boli vynaložené v súvislosti s konkrétnym projektom, sa aktivujú v prípade, že ich budúca návratnosť možno považovať za takmer istú. V ostatných prípadoch sa náklady na vývoj účtujú priamo do nákladov obdobia, v ktorom boli vynaložené. Ak sú náklady na vývoj aktivované, odpisujú sa po dobu, počas ktorej spoločnosť bude podľa predpokladu realizovať tržby z konkrétneho projektu.

#### **g) Leasing**

Finančný leasing, t.j. leasing pri ktorom sa prevádzajú na účtovnú jednotku v podstate všetky riziká a úžitky spojené s vlastníctvom prenajatého majetku, vykazuje účtovná jednotka vo svojom majetku k dátumu začiatku leasingu v ocenení reálnou hodnotou prenajatého majetku alebo súčasnou hodnotou minimálnych leasingových splátok, ak je táto nižšia. Leasingové splátky sa rozvrhnú medzi finančné náklady a zníženie leasingového záväzku tak, aby bola u zostávajúcej časti záväzku dosiahnutá konštantná úroková miera. Finančné výdavky sa účtujú priamo do nákladov.

Prenajatý majetok zaradený do majetku účtovnej jednotky sa odpisuje buď počas predpokladanej doby životnosti alebo počas doby trvania prenájmu, ak je táto kratšia (v prípade, ak nie je právo odkúpenia po skončení doby prenájmu).

Leasing, u ktorého si prenajímateľ ponecháva v podstate všetky riziká a úžitky spojené s vlastníctvom majetku, je klasifikovaný ako operatívny leasing. Splátky operatívneho leasingu sa vykazujú vo výkaze ziskov a strát ako náklad rovnomerne počas doby trvania prenájmu. Od 01.01.2019 sa o operatívnom leasingu účtuje podľa IFRS16.

#### **h) Zásoby**

Zásoby sú ocenené obstarávacou cenou alebo realizovateľnou hodnotou, ak je táto nižšia.

Realizovateľná hodnota zodpovedá odhadovanej predajnej cene v rámci bežnej činnosti podniku, zníženej o odhadované náklady vynaložené na dokončenie a predaj.

#### **i) Zníženie hodnoty nefinančného majetku**

Účtovná hodnota dlhodobého hmotného majetku sa preveruje z hľadiska možného zníženia v prípade, že udalosti alebo zmena skutočností naznačuje, že účtovná hodnota majetku je vyššia ako jeho realizovateľná hodnota. Ak existujú skutočnosti nasvedčujúce tomu, že došlo k zníženiu hodnoty majetku a ak účtovná hodnota majetku prevyšuje jeho odhadovanú realizovateľnú hodnotu, zníži sa účtovná hodnota majetku alebo jednotky generujúcej peňažné toky na realizovateľnú hodnotu. Realizovateľná hodnota majetku je rovná jeho čistej predajnej cene alebo použiteľnej hodnote, podľa toho, ktorá z uvedených hodnôt je vyššia. Pri stanovení použiteľnej hodnoty sa

## Účtovná závierka zostavená v súlade s Medzinárodnými štandardmi pre finančné výkazníctvo k 31. decembru 2018

očakávané peňažné toky diskontujú na súčasnú hodnotu sadzbou pred zdanením, ktorá odráža aktuálne trhové ocenenie časovej hodnoty peňazí a riziká špecifické pre daný majetok. V prípade majetku, ktorý nevytvára do značnej miery nezávislé peňažné prostriedky, realizovateľná hodnota sa stanoví pre jednotku generujúcu peňažné toky, ku ktorej sa daný majetok viaže. Prípadné straty súvisiace so znížením hodnoty majetku sa vykazujú vo výkaze ziskov a strát.

Ku každému súvahovému dňu účtovná jednotka posudzuje, či existujú známky toho, že je možné opravnú položku vytvorenú v predchádzajúcich rokoch rozpustiť alebo znížiť. Pokiaľ také náznaky existujú, vykoná sa odhad realizovateľnej hodnoty. Rozpustenie opravnej položky vytvorenej v predchádzajúcich rokoch sa vykáže vo výkaze ziskov a strát, a to iba vtedy, ak od posledného zaúčtovania tejto položky došlo k zmene v odhade použitom pre stanovenie realizovateľnej hodnoty majetku. Realizovateľná hodnota aktíva po rozpustení opravnej položky však nesmie byť vyššia, než by bola jeho zostatková hodnota (t.j. obstarávacía cena znížená o oprávky) v prípade, že by žiadna opravná položka vytvorená nebola.

### j) Finančné nástroje

Finančné aktíva a finančné záväzky vykázané v súvahe zahŕňajú peňažné prostriedky a peňažné ekvivalenty, finančné investície určené na predaj, pohľadávky a záväzky z obchodného styku a ostatné pohľadávky a záväzky, úvery a pôžičky. Účtovné postupy pri vykazovaní a oceňovaní týchto položiek sú uvedené nižšie.

Finančné nástroje sú klasifikované ako majetok, záväzky alebo vlastné imanie v súlade s obsahom zmluvnej dohody. Finančné nástroje sú započítané v prípade, že Spoločnosť má právne vynútitel'né právo ich kompenzovať a zamýšľa zároveň realizovať aktívum a vyrovnáť záväzok alebo obe vzájomne započítať.

Odučtovanie finančného nástroja sa uskutoční, ak Spoločnosť už nekontroluje zmluvné práva, ktoré zahŕňajú finančný nástroj, k čomu väčšinou dochádza, keď je daný nástroj predaný, alebo ak všetky peňažné toky, ktoré možno pripísať danému nástroju, sú prevedené na nezávislú tretiu osobu.

### k) Účtovanie o finančných derivátoch

Od 28. februára 2011 do 30.09.2018 bola spoločnosť zapojená do cash-management štruktúr Sanofi, súčasťou ktorého bol aj systém ochrany proti kurzovému riziku, realizovaný spoločnosťou Sanofi-Aventis SA Francúzsko. Súčasťou ochrany proti kurzovému riziku sú aj obchody s menovými derivátmi, ktoré ale nespĺňajú kritériá, aby boli považované za zabezpečovacie deriváty (hedging). Od 01.10.2018 je spoločnosť zapojená do cash-management štruktúr vlastníka AI Sirona cez spoločnosť AI Sirona, Luxembourg, Acquisition S.a r.l.

Derivátové finančné nástroje sa prvotne oceňujú v reálnej hodnote ku dňu uzavretia zmluvy a následne sa preceňujú na reálnu hodnotu. Deriváty sú zaúčtované ako aktíva, ak je ich reálna hodnota kladná, a ako záväzky, ak je záporná. Zisky alebo straty zo zmien reálnej hodnoty derivátov sa účtujú priamo do zisku/straty za účtovné obdobie ako finančné výnosy alebo náklady.

### l) Finančné investície k dispozícii na predaj

Finančné aktíva k dispozícii na predaj sú tie nederivátové finančné aktíva, ktoré sú klasifikované ako k dispozícii na predaj alebo ktoré nie sú klasifikované ani v jednej z kategórií investície držané do splatnosti, úvery a pohľadávky alebo finančné aktíva ocenené v reálnej hodnote so zmenami vykázanými do zisku alebo straty. Po prvotnom zaúčtovaní sú finančné aktíva k dispozícii na predaj oceňované v reálnej hodnote, pričom nerealizované zisky alebo straty sa vykazujú vo vlastnom imaní v položke rezerva z precenenia. V prípade, keď je takéto finančné aktívum odúčtované, kumulatívny zisk alebo strata, ktorá bola predtým vykázaná vo vlastnom imaní, sa vykáže vo výkaze ziskov a strát.

Finančné investície k dispozícii na predaj sú klasifikované ako dlhodobý majetok, ak sa nepredpokladá ich realizácia do dvanástich mesiacov od dátumu súvahy alebo ak ich nebude potrebné predat' za účelom získania prevádzkového kapitálu.

### m) Pohľadávky

Pohľadávky z obchodného styku, ktorých lehota splatnosti sa obyčajne pohybuje v rozpätí od 30-150 dní, sa

## Účtovná závierka zostavená v súlade s Medzinárodnými štandardmi pre finančné výkazníctvo k 31. decembru 2018

vykazujú v pôvodnej výške účtovanej na faktúre zníženej o prípadné opravné položky k pochybným pohľadávkam. Tieto opravné položky sa tvoria v prípade, že inkaso pohľadávky v plnej výške už nie je pravdepodobné. Nedobytné pohľadávky spoločnosť pri ich zistení odpisuje priamo do nákladov.

### n) Peňažné prostriedky a peňažné ekvivalenty

Peňažné prostriedky a peňažné ekvivalenty tvoria peniaze na vlastných bankových účtoch, v hotovosti a krátkodobé vklady s pôvodnou splatnosťou najviac do troch mesiacov. Pre účely prehľadu o peňažných tokoch peňažné prostriedky a peňažné ekvivalenty tvoria položky tak, ako sú definované vyššie.

Spoločnosť Zentiva a.s. uzavrela 28. februára 2011 zmluvu o riadení hotovosti so spoločnosťou Sanofi-Aventis SA Francúzsko. Táto zmluva bola ukončená ku 30.09.2018. Od 01.10.2018 bola uzavretá nová zmluva „Cash Pool Agreement“ so spoločnosťou AI Sirona, Luxembourg, Acquisition S.a r.l.

Skupina vykazuje pohľadávky a záväzky v rámci cash management štruktúr spoločnosti AI Sirona, Luxembourg, Acquisition S.a r.l. ako ostatné krátkodobé pohľadávky resp. záväzky. Pre účely prehľadu o peňažných tokoch sú tieto zmeny pohľadávok a záväzkov prezentované v peňažných tokoch z finančných činností.

### o) Úročené úvery a pôžičky

Úvery a pôžičky sa pri prvotnom zaúčtovaní oceňujú obstarávacou cenou, ktorá sa rovná reálnej hodnote prijatého plnenia zníženej o náklady spojené s poskytnutím úveru alebo pôžičky. Úročené úvery a pôžičky sa následne preceňujú zostatkovou hodnotou a to použitím metódy efektívnej úrokovej sadzby.

### p) Záväzky z obchodného styku

Záväzky z obchodného styku sa prvotne oceňujú reálnou hodnotou a následne amortizovanými nákladmi pomocou metódy efektívnej úrokovej sadzby.

Splatné dividendy sa vykazujú v čase, keď akcionárom vznikne právo na ich vyplatenie.

### q) Rezervy

O rezervách sa účtuje vtedy, ak je existujúci záväzok účtovnej jednotky (zmluvný alebo mimozmluvný) dôsledkom skutočnosti, ku ktorej došlo v minulosti, a ak je pravdepodobné, že účtovná jednotka bude nútená k splneniu tohto záväzku čerpať zdroje, z ktorých jej plynie ekonomický prínos a pokiaľ je možné spoľahlivo odhadnúť výšku tohto záväzku. Pokiaľ účtovná jednotka očakáva, že v budúcnosti dôjde k náhrade škody, na ktorú bola vytvorená rezerva, napr. na základe poistného plnenia, zaúčtuje sa v súvahe aktívum v zodpovedajúcej výške, ale iba v prípade, ak náhrada je vysoko pravdepodobná. V prípadoch, kedy je významným faktorom časová hodnota peňazí, sa výška rezervy stanoví metódou diskontovania očakávaných budúcich peňažných tokov sadzbou pred zdanením, ktorá odráža aktuálne trhové ocenenie časovej hodnoty peňazí, prípadne tiež riziká špecifické pre daný záväzok. V prípade použitia diskontovania sa nárast výšky rezervy v priebehu doby vykazuje ako nákladový úrok.

### r) Výnosy

O výnosoch sa účtuje v rozsahu, v akom je pravdepodobné, že účtovnej jednotke bude plynúť z transakcií budúci ekonomický prínos, pokiaľ významné riziká a úžitky spojené s vlastníctvom tovaru boli prevedené na kupujúceho a je možné ich spoľahlivo vyčíslieť. Výnosy sa vykazujú po odpočítaní dane z pridanej hodnoty, spotrebnej dane a zľavy, po dodaní tovaru alebo poskytnutí služby a po prevode riziká a výhod.

Úroky sa vykazujú proporcionálne zohľadňujúc efektívny výnos z príslušného majetku.

O výnosoch z predaja licencií sa účtuje v okamihu, kedy sa transakcia uskutoční.

### s) Dane z príjmov

#### *Splatná daň*

Daň z príjmov sa počíta z účtovného zisku zisteného podľa legislatívy platnej v Slovenskej republike po zohľadnení určitých položiek pre daňové účely s použitím platnej sadzby dane z príjmov vo výške 21 %, ktorá platí od 1. januára 2017. Daňové pohľadávky a záväzky za bežné a predchádzajúce účtovné obdobie sa oceňujú v

---

## Účtovná závierka zostavená v súlade s Medzinárodnými štandardmi pre finančné výkazníctvo k 31. decembru 2018

---

hodnote, v ktorej sa očakáva, že budú so správcom dane vyrovnané.

V zmysle zákona 235/2012 Z. z. o osobitnom odvode z podnikania v regulovaných odvetviach a o zmene a doplnení niektorých zákonov, je spoločnosť od septembra 2012 povinná mesačne platiť osobitný odvod. Tento odvod vychádza z výsledku hospodárenia pred zdanením a je prezentovaný ako súčasť splatnej dane z príjmov v zmysle požiadaviek IFRS.

### *Odložená daň*

Výpočet odloženej dane je založený na záväzkovej metóde a súvahovom prístupe a vychádza zo všetkých dočasných rozdielov, t. j. rozdielov medzi daňovou základňou aktív, príp. pasív a ich účtovnou hodnotou, ktorá existuje ku dňu zostavenia účtovnej závierky.

O odložených daňových záväzkoch a pohľadávkach sa účtuje u všetkých zdaniteľných, resp. daňovo odpočítateľných dočasných rozdielov, s výnimkou počiatočného zaúčtovania pohľadávky alebo záväzku pri transakcii, ktorá nie je podnikovou kombináciou a ktorá v dobe svojho uskutočnenia neovplyvňuje účtovný zisk ani zdaniteľný zisk či zdaniteľnú stratu.

Vždy ku dňu zostavenia účtovnej závierky spoločnosť posudzuje účtovnú hodnotu daňovej pohľadávky a znižuje ju v tom rozsahu, v akom s najväčšou pravdepodobnosťou nebude k dispozícii dostatočný zdaniteľný zisk, voči ktorému bude možné započítať celú odloženú daňovú pohľadávku, resp. jej časť.

Odložené daňové pohľadávky a záväzky sa oceňujú sadzbami dane, ktoré by mali podľa predpokladov platiť pre obdobie, v ktorom bude realizovaná pohľadávka alebo uhradený záväzok, pričom sa vychádza zo sadzieb (a daňovej legislatívy), ktoré boli k súvahovému dňu uzákonené, alebo aspoň predbežne prijaté.

### **t) Zamestnanecké požitky**

Účtovná jednotka má plán so stanovenou hodnotou požitkov, ktorý nie je financovaný zo žiadneho zvláštneho, pre tento účel založeného fondu. Záväzok vyplývajúci z tohto plánu sa oceňuje diskontovane s použitím poistno-matematických metód. Súvisiace zisky, alebo straty sa účtujú do výnosov, resp. do nákladov po očakávanú priemernú dobu trvania pracovného pomeru zamestnancov zúčastnených sa plánu. Náklady na minulé služby sa účtujú do nákladov rovnomerne až do okamihu, kedy sa nárok na pôžitok stane nepodmieneným ďalším trvaním pracovného pomeru. Pokiaľ sa tento nárok stane nepodmieneným okamžite po zavedení plánu so stanovenou hodnotou požitkov (alebo po jeho modifikácii), náklady na minulé služby sa zaúčtujú priamo do nákladov. Účtovná jednotka prijala politiku vykazovať aktuárske zisky a straty poistnej matematiky v období v ktorom vznikli a vykazovať ich mimo hospodárskeho výsledku t. j. cez vlastné imanie.

### **u) Úhrady viazané na akcie**

Časť zamestnancov spoločnosti bola zapojená do schémy Sanofi akciových a opčných plánov poskytnutých materskou spoločnosťou skupiny Sanofi. Záväzok zamestnancov zo schémy Sanofi akciových a opčných plánov bol prevedený na spoločnosť Zentiva a. s. v rámci prevodu generického podnikania Sanofi na nového vlastníka.

Hodnota akciových a opčných plánov je stanovená reálnou hodnotou k dátumu poskytnutia, s použitím vhodného oceňovacieho modelu. Súvisiace náklady sú vykázané so zodpovedajúcim zvýšením ostatných kapitálových fondov vo vlastnom imaní v období, v ktorom sú splnené podmienky pre zamestnanecké požitky. Kumulatívne náklady vykázané akciových a opčných plánov ku každému súvahovému dňu až do dátumu priznania odráža, do akej miery rozhodné obdobie vypršalo a najlepší odhad spoločnosti počtu kapitálových nástrojov, ktoré budú nakoniec prevedené. Výkaz ziskov a strát reflektuje pohyb v kumulatívnych nákladoch na akciové a opčné plány.

### **v) Podmienené záväzky a podmienené aktíva**

Podmienené záväzky nie sú v účtovných výkazoch uvedené. Zverejnia sa o nich iba informácie v poznámkach k účtovnej závierke, ale len v prípade, že je možné, že v súvislosti s nimi môže dôjsť k čerpaniu zdrojov spoločnosti.

### 3. Riadenie finančného rizika

#### Reálna hodnota finančných nástrojov

Finančné nástroje vykázané v súvahe tvoria pohľadávky z obchodného styku, ostatné obežné aktíva, peňažné prostriedky a peňažné ekvivalenty, krátkodobé úvery, záväzky z obchodného styku a ostatné záväzky a finančné deriváty.

#### Riadenie finančného rizika

Aktivity Spoločnosti sú vystavené rôznym finančným rizikám, vrátane dôsledku pohybov výmenných kurzov zahraničných mien a úrokových sadzieb z pôžičiek. Program riadenia rizika Spoločnosti je zameraný na nepredvídateľnosť vývoja na finančných trhoch a snaží sa minimalizovať potenciálne nepriaznivé vplyvy na finančné výkony Spoločnosti.

#### Kurzové riziko

Funkčnou menou Spoločnosti je EUR, ktorá je menou krajiny, ktorá je rozhodujúca pre regulačné prostredie v ktorom Spoločnosť pôsobí, je menou, ktorá ovplyvňuje v najvýraznejšej miere pracovné náklady a náklady na predaný tovar.

#### Úrokové riziko

Výsledok hospodárenia a peňažné toky Spoločnosti z prevádzkovej činnosti sú na zmenách trhových úrokových sadzieb do značnej miery nezávislé. Pôžičky, ktoré boli jej alebo ňou poskytnuté, sú úročené pohyblivými úrokovými sadzbami.

Nasledujúca tabuľka ukazuje, ako by výsledok hospodárenia Spoločnosti pred zdanením reagoval na reálne pravdepodobnú zmenu úrokových sadzieb pôžičiek Spoločnosti úročených pohyblivými sadzbami v prípade, že všetky ostatné premenné by zostali konštantné. Na vlastný kapitál Spoločnosti by zmena úrokových sadzieb nemala žiadny vplyv.

K 31. decembru 2018

Základná sadzba	Dopad na VH pred zdanením (tis. EUR)	
	Zvýšenie o 25 bázických bodov	Pokles o 25 bázických bodov
EURIBOR, resp. iná referenčná sadzba	130	-130

K 31. decembru 2017

Základná sadzba	Dopad na VH pred zdanením (tis. EUR)	
	Zvýšenie o 25 bázických bodov	Pokles o 25 bázických bodov
EURIBOR, resp. iná referenčná sadzba	266	-266



### **3. Riadenie finančného rizika (pokračovanie)**

#### **Kreditné riziko**

Spoločnosť v súlade s internými postupmi a zásadami tovar a služby poskytuje iba odberateľom s náležitou úverovou históriou. Protistranami u derivátových zmlúv a peňažných transakcií sú výhradne finančné inštitúcie s vysokou úverovou bonitou. Politikou Spoločnosti je obmedziť závislosť na akejkoľvek finančnej inštitúcii na minimum. Maximálne riziko, ktoré Spoločnosti v tejto súvislosti hrozí, zodpovedá účtovnej hodnote pohľadávok uvedenej v poznámke 10.

V súvislosti s akvizíciou skupiny Zentiva skupinou sanofi v roku 2009 sa zmenila štruktúra zákazníkov Spoločnosti. V r. 2018 sanofi previedla generické podnikanie na spoločnosť AI Sirona, v rámci čoho bol zmenený aj tovarový a finančný tok v rámci skupiny Zentiva. V roku 2018 bolo 97,3% z celkových tržieb za tovar a služby realizovaných v rámci skupiny sanofi (2,7% voči externým zákazníkom). V roku 2017 bolo 98,8% z celkových tržieb za tovar a služby realizovaných v rámci skupiny sanofi (1,2% voči externým zákazníkom).

#### **Riziko likvidity**

Predpokladom obozretného riadenia likvidity je mať k dispozícii dostatok peňažných prostriedkov i obchodovateľných cenných papierov a zaistiť si financovanie prostredníctvom AI Sirona cash pool management štruktúr, úverových liniek. Vzhľadom k dynamickému charakteru podnikateľských aktivít Spoločnosti (a jej materskej spoločnosti) sa oddelenie Treasury snaží zaistiť flexibilitu účasťou v AI Sirona cash pool management štruktúrach. Od začiatku roka 2012 sa plne orientovala na sanofi cash management štruktúry, pri súčasnej existencii úverových liniek. Od 1. októbra 2018 sa zmenil cash pool management zo sanofi na AI Sirona.

V nasledujúcej tabuľke je uvedený prehľad finančných záväzkov Spoločnosti k súvahovému dňu podľa splatnosti, vychádzajúci zo zmluvných nediskontovaných platieb:

K 31. decembru 2018 v tis. EUR

	Na požiadanie/ Do splatnosti	Do 3 mesiacov	3 až 12 mesiacov	1 rok až 5 rokov	Celkom
Úročené úvery a pôžičky (pozn. 15)	-	-	-	-	-
Záväzky z obchodného styku a iné záväzky (pozn. 15)	-	18 903	-	-	18 903

K 31. decembru 2017 v tis. EUR

	Na požiadanie/ Do splatnosti	Do 3 mesiacov	3 až 12 mesiacov	1 rok až 5 rokov	Celkom
Úročené úvery a pôžičky (pozn. 15)	18	-	-	-	18
Záväzky z obchodného styku a iné záväzky (pozn. 15)	-	16 570	-	-	16 570

#### **Riadenie kapitálu**

Hlavným cieľom účtovnej jednotky v oblasti riadenia kapitálu je udržať si dobrý úverový rating a optimálnu úroveň kapitálových ukazovateľov, aby bol zaistený rozvoj ich podnikateľských aktivít.

---

**Účtovná závierka zostavená v súlade  
s Medzinárodnými štandardmi pre finančné výkazníctvo k 31. decembru 2018**

---

**3. Riadenie finančného rizika (pokračovanie)****Reálna hodnota**

Nasledujúca tabuľka porovnáva účtovnú a reálnu hodnotu jednotlivých kategórií finančných nástrojov účtovnej jednotky, ktoré sú vykázané v účtovných výkazoch:

	Účtovná hodnota (tis. EUR)		Reálna hodnota (tis. EUR)	
	2018	2017	2018	2017
Peňažné prostriedky a peňažné ekvivalenty	774	92	774	92
Pohľadávky z obchodného styku	12 864	65 761	12 864	65 761
Závazky z obchodného styku a ostatné záväzky	20 916	16 588	20 916	16 588
Pohľadávky z cash pooling, cash manažmentu a iné pohľadávky	9 000	137 231	9 000	137 231

Pri finančných inštrumentoch s krátkodobou splatnosťou do jedného roka sa predpokladá, že ich reálna hodnota sa rovná účtovnej hodnote. Reálna hodnota inštrumentov s dobou splatnosti dlhšou ako jeden rok sa určuje diskontovaním očakávaných budúcich peňažných tokov prevládajúcou úrokovou sadzbou (k 31. decembru 2018 Spoločnosť nemala finančné nástroje s dobou splatnosti dlhšou ako jeden rok okrem záväzkov zo sociálneho fondu).

**Účtovná závierka zostavená v súlade  
s Medzinárodnými štandardmi pre finančné výkazníctvo k 31. decembru 2018**

#### **4. Výnosy a náklady**

##### **Výnosy**

<i>(v tis. EUR)</i>	<b>2018</b>	<b>2017</b>
Výnosy súvisiace s predajom tovaru	<b>31 984</b>	78 245
Marketingové výnosy	<b>6 003</b>	9 835
Ostatné	<b>100</b>	-
<b>Spolu</b>	<b>38 087</b>	88 080

Výnos vo výške 17 014 tis. EUR z Veronese projektu predstavuje kompenzáciou za čiastočnú úpravu obchodných tokov v rámci nového obchodného modelu po oddelení generickej divízie od skupiny Sanofi.

##### **Spotrebované nákupy**

<i>(v tis. EUR)</i>	<b>2018</b>	<b>2017</b>
Náklady na obstaranie predaného tovaru	<b>12 270</b>	26 639
Ostatné spotrebované nákupy	<b>1 183</b>	1 600
<b>Spolu</b>	<b>13 453</b>	28 239

##### **Marketingové náklady**

<i>(v tis. EUR)</i>	<b>2018</b>	<b>2017</b>
Osobné náklady	<b>4 206</b>	4 086
Odpisy	<b>461</b>	256
Opravy a údržba	<b>33</b>	16
Marketingové náklady IC	<b>1 045</b>	2 278
Licenčné náklady	<b>518</b>	1 369
Marketingové náklady tretie strany a ostatné náklady	<b>2 226</b>	4 200
<b>Spolu</b>	<b>8 489</b>	12 205

##### **Administratívne náklady**

<i>(v tis. EUR)</i>	<b>2018</b>	<b>2017</b>
Osobné náklady	<b>364</b>	282
Odpisy	<b>7</b>	5
Opravy a údržba	<b>18</b>	18
Korporátne náklady	<b>2 778</b>	1 786
Tvorba a rozpustenie rezervy na záväzky vyplývajúce zo zmlúv	<b>-</b>	-753
Ostatné náklady	<b>650</b>	355
<b>Spolu</b>	<b>3 817</b>	1 693

**Účtovná závierka zostavená v súlade  
s Medzinárodnými štandardmi pre finančné výkazníctvo k 31. decembru 2018**

**5. Dane z príjmov**

Významné zložky daňových nákladov:

<i>(v tis. EUR)</i>	<b>2018</b>	<b>2017</b>
<b>Splatná daň z príjmov</b>		
Daň za bežné obdobie	<b>989</b>	20 100
Daň za predchádzajúce obdobie vykázaná vo výkaze ziskov a strát	-	514
Osobitný odvod z podnikania - doplatok	<b>6 623</b>	-
Osobitný odvod z podnikania	<b>200</b>	1 624
<b>Odložená daň z príjmov</b>		
Vznik a rozpustenie dočasných rozdielov	<b>-243</b>	131
<b>Spolu</b>	<b>7 569</b>	22 369

V súlade s platnou legislatívou aplikovala Spoločnosť k 31. decembru 2018 sadzbu 21% na výpočet splatnej dane z príjmov a 21 % na výpočet odloženej dane z príjmov.

V nasledujúcej tabuľke je uvedené odsúhlasenie teoretickej dane z príjmov vypočítanej s použitím štandardnej sadzby dane a zisku pred zdanením vykázaného v tejto účtovnej závierke a skutočnej sadzby dane za roky k 31. decembru:

<i>(v tis. EUR)</i>	<b>2018</b>	<b>2017</b>
<b>Zisk pred zdanením</b>	<b>9 859</b>	100 346
Zákonná sadzba dane z príjmov 21%	<b>638</b>	21 072
Dorubenie dane súvisiaci s minulými obdobiami	-	514
Osobitný odvod z podnikania v regulovaných odvetviach	<b>200</b>	1 624
Osobitný odvod z podnikania - doplatok	<b>6 623</b>	-
Daňový efekt trvalých daňových rozdielov, netto	<b>108</b>	-841
<b>Daňový náklad</b>	<b>7 569</b>	22 369

**Účtovná zvierka zostavená v súlade  
s Medzinárodnými štandardmi pre finančné výkazníctvo k 31. decembru 2018**

**6. Dlhodobý hmotný majetok**

<i>(v tis. EUR)</i>	<b>Pozemky a stavby</b>	<b>Stroje a zariadenia</b>	<b>Nedokončené investície</b>	<b>Spolu</b>
<b>Rok ukončený 31. decembra 2017</b>				
Stav na začiatku obdobia	-	96	-	96
Prírastky	-	20	-	20
Presuny	-	-	-	-
Úbytky	-	-1	-	-1
Odpisy	-	-34	-	-34
<b>Zostatková hodnota na konci obdobia</b>	<b>-</b>	<b>81</b>	<b>-</b>	<b>81</b>
<b>Rok ukončený 31. decembra 2018</b>				
Stav na začiatku obdobia	-	81	-	81
Prírastky	-	296	13	309
Presuny	-	-	-	-
Úbytky	-	-4	-	-4
Odpisy	-	-92	-	-92
<b>Zostatková hodnota na konci obdobia</b>	<b>-</b>	<b>281</b>	<b>13</b>	<b>294</b>
<b>K 31. decembru 2017</b>				
Obstarávacia cena	-	117	-	117
Oprávky a zníženie hodnoty	-	-36	-	-36
<b>Zostatková hodnota</b>	<b>-</b>	<b>81</b>	<b>-</b>	<b>81</b>
<b>K 31. decembru 2018</b>				
Obstarávacia cena	-	400	13	413
Oprávky a zníženie hodnoty	-	-119	-	-119
<b>Zostatková hodnota</b>	<b>-</b>	<b>281</b>	<b>13</b>	<b>294</b>

Spoločnosť nemá majetok obstaraný formou finančného leasingu.

**Účtovná závierka zostavená v súlade  
s Medzinárodnými štandardmi pre finančné výkazníctvo k 31. decembru 2018**

**7. Dlhodobý nehmotný majetok**

<i>(v tis. EUR)</i>	<b>Licencie, oceniteľné práva, software</b>	<b>Spolu</b>
<b>Rok ukončený 31. decembra 2017</b>		
Stav na začiatku obdobia	229	229
Prírastky	8 900	8 900
Úbytky	-	-
Odpisy	-229	-229
<b>Zostatková hodnota na konci obdobia</b>	<b>8 900</b>	<b>8 900</b>
<b>Rok ukončený 31. decembra 2018</b>		
Stav na začiatku obdobia	8 900	8 900
Prírastky	319	319
Úbytky	-4 506	-4 506
Odpisy	-486	-486
<b>Zostatková hodnota na konci obdobia</b>	<b>4 227</b>	<b>4 227</b>
<b>K 31. decembru 2017</b>		
Obstarávacia cena	9 820	9 820
Oprávky	- 920	-920
<b>Zostatková hodnota</b>	<b>8 900</b>	<b>8 900</b>
<b>K 31. decembru 2018</b>		
Obstarávacia cena	5 634	5 634
Oprávky	-1 407	-1 407
<b>Zostatková hodnota</b>	<b>4 227</b>	<b>4 227</b>

Obstarávacia cena plne odpísaného hmotného aj nehmotného, ale Spoločnosťou stále používaného majetku je 920 tis. EUR.

V rámci projektu oddelenia generickej divízie od koncernu sanofi Zentiva a.s predala v roku 2017 farmaceutické know-how do spoločnosti Sanofi-aventis Group Francúzsko v celkovej sume 54 600 tisíc EUR (zostatková hodnota tohto know-how bola ku dňu predaja nula) a následne si odkúpila právo na používanie vybraného know-how v hodnote 8 900 tis. EUR. V roku 2018 bola zmluva ohľadom predaja a spätného odkupu farmaceutického know-how aktualizovaná, pričom predajná cena sa znížila o 14 017 tis. EUR na 35 674 tis. EUR a následné odkúpenie sa znížilo o 4 506 tis. EUR na 4 394 tis. EUR.

V rámci tohto projektu bolo tiež prevedené know-how o generickej činnosti medzi Zentiva a.s. a Sanofi-Aventis Pharma Slovakia s.r.o. vo výške 314 tis. EUR.

Pohľadávky vo výške 2 440 tis. EUR a záväzky vo výške 16 524 tis. EUR z titulu predaja a následného odkúpenia práva na používanie know-how, ktoré vznikli v r. 2018 neboli k 31. decembru 2018 uhradené.

**Účtovná závierka zostavená v súlade  
s Medzinárodnými štandardmi pre finančné výkazníctvo k 31. decembru 2018**

## 8. Odložená daň

Odložená daň je vypočítaná zo všetkých dočasných rozdielov na základe záväzkovej metódy s použitím sadzby 21 %.

Odložené daňové pohľadávky a záväzky sa vzájomne započítavajú, ak sa dane z príjmov vzťahujú k tomu istému daňovému úradu a ak je vzájomné započítanie právne vymáhateľné. Odložené daňové pohľadávky a záväzky vplývajúce na hospodársky výsledok vznikajú z týchto položiek:

<i>(v tis. EUR)</i>	31. december 2017	Zúčtované vo výkaze ziskov a strát / vo výkaze komplexnom výsledku	31. december 2018
<b>Odložené daňové pohľadávky</b>			
Dlhodobý majetok	-	8	8
Dohady, záväzky po splatnosti	454	234	688
<b>Spolu</b>	<b>454</b>	<b>242</b>	<b>696</b>
<b>Čistá odložená daňová pohľadávka</b>	<b>454</b>	<b>242</b>	<b>696</b>

Odložená daň vykázaná vo výkaze ziskov a strát je v hodnote 242 tis. EUR a odložená daň vykázaná vo výkaze komplexného výsledku je 1 tis. EUR.

## 9. Finančné investície

<i>(v tis. EUR)</i>	31. december 2018	31. december 2017
<b>Stav na začiatku roka</b>	<b>86</b>	<b>86</b>
<b>Stav ku koncu roka</b>	<b>-</b>	<b>86</b>

## 10. Pohľadávky z obchodného styku

<i>(v tis. EUR)</i>	31. december 2018	31. december 2017
Pohľadávky z obchodného styku	12 996	65 891
Opravná položka	-132	-130
<b>Spolu</b>	<b>12 864</b>	<b>65 761</b>
<b>Opravná položka k 1.1. z obchodného styku</b>	<b>130</b>	<b>147</b>
Precenenie k 31.12.	2	-17
Použitie predaj	-	-
Rozpustenie	-	-
<b>Opravné položky spolu k 31.12.</b>	<b>132</b>	<b>130</b>

Pohľadávky z obchodného styku zahŕňajú neuhradené faktúry domácich a zahraničných zákazníkov. Pohľadávky sú vyjadrené v mene EUR a CZK Pohľadávky v konkurze sú v mene USD. Z obchodných pohľadávok je 61% (7 797 tis. EUR) voči odberateľovi Zentiva k. s., 19,8% (2 529 tis. EUR) voči Zentiva International a. s. a 19,1% voči Sanofi Aventis SA Groupe France.

**Účtovná závierka zostavená v súlade  
s Medzinárodnými štandardmi pre finančné výkazníctvo k 31. decembru 2018**

**10. Pohľadávky z obchodného styku (pokračovanie)**

Pohľadávky z obchodného styku po splatnosti zahŕňajú nasledovné:

	Nominálna hodnota 2018 (v tis. EUR)	Opravná položka 2018 (v tis. EUR)	Účtovná hodnota 2018 (v tis. EUR)
Po lehote splatnosti so znehodnotením			
do 30 dní	-	-	-
31 – 90 dní	-	-	-
91 – 180 dní	-	-	-
nad 180 dní	132	132	-
<b>Pohľadávky so znehodnotením spolu</b>	<b>132</b>	<b>132</b>	<b>-</b>

	Nominálna hodnota 2017 (v tis. EUR)	Opravná položka 2017 (v tis. EUR)	Účtovná hodnota 2017 (v tis. EUR)
Po lehote splatnosti so znehodnotením			
do 30 dní	-	-	-
31 – 90 dní	-	-	-
91 – 180 dní	-	-	-
nad 180 dní	130	130	-
<b>Pohľadávky so znehodnotením spolu</b>	<b>130</b>	<b>130</b>	<b>-</b>

**11. Pohľadávky z cash pooling, cash manažmentu a iné pohľadávky**

	31. december 2018	31. december 2017
<i>(v tis. EUR)</i>		
Pohľadávky z cash pooling a cash manažmentu	-	106 199
Preddavky a ostatné pohľadávky mimo IC	-	1 109
Ostatné pohľadávky IC	9 000	29 923
Opravná položka k ostatným pohládkam	-	-
<b>Spolu</b>	<b>9 000</b>	<b>137 231</b>

V roku 2018 bola priemerná úroková sadzba v cash-management štruktúre 0,00% p.a (v roku 2017 0,00%).

Úrokové výnosy (netto) z cash pooling štruktúry predstavovali v r. 2018 hodnotu 0 EUR (rok 2017 predstavovali 0 EUR).



**Účtovná závierka zostavená v súlade  
s Medzinárodnými štandardmi pre finančné výkazníctvo k 31. decembru 2018**

## 12. Peňažné prostriedky a peňažné ekvivalenty

(v tis. EUR)	31. december 2018	31. december 2017
Hotovosť v pokladni a v bankách	774	92
<b>Spolu</b>	<b>774</b>	<b>92</b>

Peňažné prostriedky v bankách sú úročené pohyblivou úrokovou sadzbou na základe denných sadzieb pre bankové vklady.

## 13. Základné imanie a emisné ážio

	31. december 2018		31. december 2017	
	Počet	v tis. EUR	Počet	v tis. EUR
<b>Základné imanie</b>				
Povolené, vydané a plne splatené kmeňové akcie v nominálnej hodnote 5,00 (33,19) € za akciu	1 620 192	8 101	1 620 192	53 774

Valné zhromaždenie Spoločnosti dňa 19. júna 2018 schválilo zníženie základného imania z 53 774 172,48 EUR na 8 100 960 EUR, pričom počet akcií zostal nezmenený. Zmenila sa menovitá hodnota jednej akcie z 33,19 EUR na 5 EUR.

Emisné ážio vo výške 25 738 tis. EUR, ktoré predstavovalo kladný rozdiel medzi celkovou upísanou cenou 230 765 kmeňových akcií v roku 1997 a ich nominálnou hodnotou, bolo na základe „Návrhu na rozdelenie zisku spoločnosti Zentiva, a. s. za rok 2017, časti nerozdelených ziskov z minulých období a iných vlastných zdrojov spoločnosti schválené Valným zhromaždením dňa 19. júna 2018 (15,88 EUR na akciu). K 31. decembru 2018 je emisné ážio vo výške 0 EUR.

## 14. Nerozdelený zisk a ostatné fondy

Nerozdelený zisk a ostatné fondy predchádzajúcich období k 31. decembru 2018 v hodnote 16 tis. EUR (k 31. decembru 2017: 93 867 tis. EUR) obsahuje zákonný rezervný fond, ostatné kapitálové fondy a oceňovacie rozdiely z kapitálových účastín.

Zákonný rezervný fond sa v súlade s legislatívou tvorí na krytie potenciálnych strát v budúcnosti a nemožno ho použiť na rozdelenie. Prostriedky fondu k 31. decembru 2018 a k 31. decembru 2017 predstavovali 10 776 tis. EUR. Ostatné kapitálové fondy a oceňovacie rozdiely z kapitálových účastín, k 31. decembru 2018 vo výške 2 207 tis. EUR (k 31. decembru 2017 vo výške 2 293 tis. EUR).

Valné zhromaždenie Spoločnosti dňa 19. júna 2018 schválilo účtovnú závierku Spoločnosti za predchádzajúce účtovné obdobie k 31. decembru 2017 a výplatu dividend vo výške 78 084 tis. EUR (48,20 EUR na akciu).

Valné zhromaždenie Spoločnosti dňa 27. júna 2017 schválilo účtovnú závierku Spoločnosti za predchádzajúce účtovné obdobie k 31. decembru 2016 a výplatu dividend vo výške 16 850 tis. EUR (10,40 EUR na akciu).

**Účtovná zvierka zostavená v súlade  
s Medzinárodnými štandardmi pre finančné výkazníctvo k 31. decembru 2018**

**15. Závazky z obchodného styku a ostatné záväzky**

<i>(v tis. EUR)</i>	<b>31. december 2018</b>	<b>31. december 2017</b>
Závazky z obchodného styku	<b>18 517</b>	15 931
Závazky z derivátov, cash pooling a cash manažment štruktúry	-	18
Mzdy a sociálne zabezpečenie	<b>756</b>	285
Závazky voči spoločníkom z dividend a zo zníženia ZI	<b>1 596</b>	320
Iné záväzky a prechodné účty pasív	<b>47</b>	34
<b>Spolu</b>	<b>20 916</b>	16 588
<b>Z toho do lehoty splatnosti</b>	<b>20 878</b>	8 415

**Z toho sociálny fond**

<i>(v tis. EUR)</i>	<b>rok 2018</b>	<b>rok 2017</b>
Stav k 1. januáru	<b>34</b>	36
Tvorba celkom	<b>36</b>	28
Čerpanie celkom	<b>-23</b>	-30
Stav k 31. decembru	<b>47</b>	34

**16. Rezervy**

<i>(v tis. EUR)</i>	<b>31. december 2017</b>	<b>Použitie</b>	<b>Rozpustenie</b>	<b>Tvorba</b>	<b>31. december 2018</b>
<b>Dlhodobé rezervy</b>					
Zamestnanecké pôžitky	<b>209</b>	-	-	13	<b>222</b>
<b>Spolu dlhodobé rezervy</b>	<b>209</b>	-	-	13	<b>222</b>
<b>Krátkodobé rezervy</b>					
Nevyčerpané dovolenky a odmeny zamestnancom	<b>537</b>	-537	-	-	-
Ostatné	<b>770</b>	-770	-	213	<b>213</b>
<b>Spolu krátkodobé rezervy</b>	<b>1 307</b>	-1 307	-	213	<b>213</b>
<b>Spolu rezervy</b>	<b>1 516</b>	-1 307	-	226	<b>435</b>

Vedenie Spoločnosti predpokladá, že dlhodobá rezerva na zamestnanecké pôžitky bude použitá po roku 2019.

**Účtovná závierka zostavená v súlade  
s Medzinárodnými štandardmi pre finančné výkazníctvo k 31. decembru 2018**

**16. Rezervy (pokračovanie)**

**Rezerva na zamestnanecké pôžitky**

	31. december 2018	31. december 2017
Počiatkový stav 1.1.	209	247
Náklady na súčasnú službu	13	-7
Úrokové náklady	2	2
Vyplatené pôžitky	-	-8
Zisky a straty poistnej matematiky	-2	-25
<b>Konečný stav k 31.12.</b>	<b>222</b>	<b>209</b>

**17. Podmienené záväzky**

**Záväzky z operatívneho lízingu**

<i>(v tis. EUR)</i>	2018	2017
Do 1 roka	248	277
Od 1 do 5 rokov	312	343
Nad 5 rokov	-	-
<b>Spolu</b>	<b>560</b>	<b>520</b>
Lízingové splátky vykázané vo výkaze ziskov a strát za účtovné obdobie	395	397

**Súdne spory**

Aktívne súdne spory:

Spoločnosť v roku 2018 nepodala žiadny návrh na začatie konania o vydanie platobného rozkazu, resp. rozsudku, ktorý by mohol podstatne ovplyvniť finančnú situáciu spoločnosti.

Pasívne súdne spory:

V. Sika c/a Zentiva, a.s. Bratislava o zaplatenie 96 257 EUR (čo bolo Sk 2 899 825) s prísl. z titulu nesprávneho platového zaradenia.

Ing. Šnupárek a Ing. Ratkovská, CSc., c/a Zentiva, a.s. Bratislava o vyplatenie 130 tis. EUR z titulu nároku na odmenu spolupôvodcov vynálezu.

Pfizer c/a Zentiva, a.s. Bratislava a Zentiva International a.s. o vyplatenie 150 tis. EUR z titulu porušenie patentu.

Na základe právnych stanovísk je vedenie spoločnosti presvedčené, že spoločnosti nevzniknú v tejto súvislosti žiadne významné straty

## 18. Transakcie so spriaznenými stranami

Pre účely tejto účtovnej závierky sa za spriaznené považujú osoby, kde jedna osoba kontroluje druhú, alebo uplatňuje významný vplyv nad druhou osobou pri rozhodovaní o finančných alebo prevádzkových otázkach.

V rámci projektu oddelenia generickej divízie od koncernu sanofi Zentiva a.s. predala v roku 2017 farmaceutické know-how do spoločnosti Sanofi-Aventis Group Francúzsko v celkovej sume 54 600 tisíc EUR (zostatková hodnota tohto know-how bola ku dňu predaja nula) a následne si odkúpila právo na používanie vybraného know-how v hodnote 8 900 tis. EUR. V roku 2018 bola zmluva ohľadom predaja a spätného odkupu farmaceutického know-how aktualizovaná, pričom predajná cena sa znížila o 14 017 tis. EUR na 35 674 tis. EUR a následné odkúpenie sa znížilo o 4 506 tis. EUR na 4 394 tis. EUR. Hlavné podmienky tejto transakcie podliehajú schváleniu Valným zhromaždením.

V rámci tohto projektu bolo tiež prevedené know-how o generickej činnosti medzi Zentiva a.s. a Sanofi-Aventis Pharma Slovakia s.r.o. vo výške 314 tis. EUR.

Spoločnosť kontrolovala do 30. septembra 2018 spoločnosť Sanofi Francúzsko, od 01. októbra 2018 spoločnosť AI Sirona. Súhrn transakcií, ktoré Spoločnosť uskutočnila so spoločnosťami v rámci Skupiny Zentiva / Sanofi / AI Sirona v sledovanom období a zostatky na účtoch so spriaznenými stranami sú uvedené v nasledujúcej tabuľke:

### Vzájomné výnosy a nákupy

<i>(v tis. EUR)</i>	výnosy za rok 2018	nákupy za rok 2018	výnosy za rok 2017	nákupy za rok 2017
Zentiva International a.s. Bratislava	5 108	1 179	63	-
Zentiva k.s. Praha	4 776	89	544	295
Zentiva Group Praha	-	3 328	-	2 977
Zentiva SA Bucharest	11	54	11	172
Sanofi-Aventis Pharma Slovakia s.r.o.	-	-	672	1 378
Sanofi Winthrop Industries	19 738	-	77 187	-
Sanofi-Aventis Bulgaria	-	-119	-	87
Sanofi_Aventis Spp PL	-	566	-	1 635
Sanofi-Aventis Estonia	-	60	-	169
Sanofi-Aventis Latvia	-	109	-	367
Sanofi -Aventis s r.o. Praha	-	375	-	- 1376
Carring Insurance LTD Ireland	-	-	-	10
Sanofi-aventis s r.o. Slovakia	3 529	135	10 619	1 117
Sanofi_aventis Groupe France	2 452	16 542	54 604	31

Sanofi entity boli spriaznené osoby do rozdelenia Sanofi a Zentiva dňa 30. septembra 2018.

### Výška a popis pohľadávok z obchodného styku a iných pohľadávok voči spriazneným osobám:

<i>(v tis. EUR)</i>	31. december 2018	31. december 2017
Zentiva International, a.s., Bratislava	2 529	66
Zentiva k.s., Praha	7 797	544
Carring Insurance LTD Ireland	-	3
Sanofi-Aventis s r.o. Slovakia	-	1 173
Sanofi-Winthrop Industries France	-	38 338
Sanofi-Aventis Pharma Slovakia	-	806
Sanofi-Aventis Bulgaria	-	153
Sanofi-Aventis Estonia	-	45
Sanofi_aventis SAGroupe France	2 440	54 600

Sanofi entity boli spriaznené osoby do rozdelenia Sanofi a Zentiva dňa 30. septembra 2018.

**Účtovná závierka zostavená v súlade  
s Medzinárodnými štandardmi pre finančné výkazníctvo k 31. decembru 2018**

**19. Transakcie so spriaznenými stranami (pokračovanie)**

**Výška a popis záväzkov z obchodného styku voči spriazneným osobám**

<i>(v tis. EUR)</i>	<b>31. december 2018</b>	<b>31. december 2017</b>
Zentiva International a.s. Bratislava	<b>1 179</b>	-
Zentiva k.s. Praha	<b>103</b>	518
Zentiva SA Bucharest	-	38
Sanofi-Aventis s.r.o. Praha	-	191
Sanofi-Aventis Latvia	-	124
Zentiva Group a.s., Praha	<b>827</b>	699
Sanofi-aventis Pharma Slovakia	-	1 443
Sanofi_Aventis Slovakia	-	128
Sanofi-Aventis Group France	-	50
Sanofi-Aventis SA Group France	<b>16 524</b>	8 900
Sanofi_Aventis Spp PL	-	66

Sanofi entity boli spriaznené osoby do rozdelenia Sanofi a Zentiva dňa 30. septembra 2018.

**Ostatné pohľadávky a záväzky v rámci konsolidovaného celku**

<i>(v tis. EUR)</i>	<b>31. december 2018</b>	<b>31. december 2017</b>
Sanofi-Aventis SA France (cash pooling and management)		106 199
AI Sirona Luxemburg (cash pooling)	<b>9 000</b>	
<b>Pohľadávky spolu</b>	<b>9 000</b>	106 199
Sanofi-Aventis SA France (currency derivatives)	-	18
<b>Záväzky spolu</b>	-	18

Sanofi entity boli spriaznené osoby do rozdelenia Sanofi a Zentiva dňa 30. septembra 2018.  
Spoločnosť realizovala obchody s menovými derivátmi v rámci skupiny Sanofi.

Časť zamestnancov spoločnosti bola zapojená do schémy Sanofi akciových a opčných plánov poskytnutých materskou spoločnosťou skupiny Sanofi pred oddelením Zentivy zo skupiny Sanofi (ako je uvedené v Poznámke 2u). Záväzok zamestnancov zo schémy Sanofi akciových a opčných plánov bol prevedený na spoločnosť Zentiva a. s. v rámci prevodu generického podnikania Sanofi na nového vlastníka.

**19. Udalosti po súvahovom dni**

Zentiva a. s. dňa 18. februára 2019 podala oznámenie daňovníka o predĺženie lehoty na podanie daňového priznania do 30. júna 2019.