



Rok 2022 proběhl v jiném tržním rozpoložení a společenské náladě než roky předcházející. Dva předcházející roky se střídala covidová opatření s jejich pozdějšími hospodářskými následky, dvoucifernou inflací, tím pádem významným zvyšováním nákladů a limitováním dodacích termínů a výrobních kapacit pro materiál a zboží. Rok 2022 přidal evropskou politickou a bezpečnostní nestabilitu. Všechny tyto jevy se jistě promítaly do nálady obyvatelstva, jeho přístupu k finančnímu hospodaření a obvyklým domácím výdajům. Zdrojem pro naše služby jsou zakázky fotografických výrobků, především z rodinných událostí a cestování. Hospodářský výsledek byl i přes nárůst finančních rizikových faktorů lepší než roky předcházející a zakázek opět přibývalo. Důvod spatřujeme v tom, že zákazníci se v posledních třech letech adaptovali na stavy hospodářské a politické tísně a navzdory tomu nebo právě proto se orientují na pozitivní životní momenty, které generují fotografické snímky a vzpomínky. Tyto figurují na fotografiích, CEWE FOTOKNIHÁCH, nástěnných dekoracích a dalších výrobcích, které nabízíme prostřednictvím internetových portálů, našich obchodů a sběrné sítě zakázek. V uplynulém roce jsme se zaměřili na zvýšení obrátu kurýrních objednávek, na získání sítě nových obchodních míst a více jsme se koncentrovali na sociální media a obsahový a produktový marketing.

Náš tým marketérů, obchodníků a prodavačů toto nabízí pod naší značkou CEWE, která si zakládá na kvalitě, spolehlivých dodacích termínech a každoročních technologických inovacích, které přináší nové a přidané kvalitativní vlastnosti a nové typy fotografických výrobků. Z marketingových analýz bylo měřitelné a patrné, že nás zákazníci znají a mají důvěru, že vždy dostanou zakázku zpracovanou tak, jak jí očekávají. To se promítá zejména do hlavního zakázkového období, na konci roku, kdy většina našich výrobků je předmětem vánočních dárků.

Naše maloobchodní prodejny CEWE Fotolab jsou nedílnou součástí prostředí všech našich obchodních a marketingových kanálů, s nabídkou fotografických služeb a fotografického HW, uspořádané tak, aby naše nabídka služeb byla přehledná a bylo možné si prohlédnout vzorky výrobků. Významnou službou jsou stále více samoobslužné CEWE fotostanice, které umožňují zákazníkům okamžitě na místě přenést snímky, především z jejich mobilních telefonů a zhotovit fotografie.

Náš obchod realizovaný prostřednictvím aplikace na www.cewe.sk, spolu s e-shopem tak slouží jako podpora služeb, které se i nadále ukazují jako nezbytné v souvislosti s cestováním, osobními zájmy a rodinnými vzpomínkami.

Společenská odpovědnost ve strategii naší společnosti, kdy se logicky orientujeme na hospodářský úspěch a bezpečné prostředí pro naše zaměstnance, je však také významně doprovázena orientací na udržitelnost životního prostředí a sociální aspekty zaměřené na spolupráci s charitativními společnostmi.

Ať se nám, našim zákazníkům a celé společnosti daří i nadále, vytrvejme v entuziasmu, který pomáhá se radovat i v časech obtížnějších. Pro fotografické zpracování těchto emocí je zde náš tým CEWE.

Libor Rambousek,
CEO CEWE Česko a Slovensko

Obsah:

Rychlý a jednoduchý přehled vo Výročnej správe.

Príhovor generálneho riaditeľa	03
Právna charakteristika spoločnosti	04
Prehľad členov orgánov akciovej spoločnosti, zmeny v r. 2022	05
Organizačná schéma spoločnosti k 31. 12. 2022	06
Hospodárenie spoločnosti v r. 2022	07
Správa audítora	30
Zoznam akcionárov	34
Účtovná závierka	36
Poznámky	47

Právna charakteristika spoločnosti

CEWE a. s.:	<ul style="list-style-type: none">akciová spoločnosť Galvaniho 7/B 821 04 Bratislava
	Výpis z obchodného registra Okresného súdu Bratislava I
	Vložka číslo 842/B
Deň vzniku:	31. 5. 1995
IČO:	31 39 59 37
Štatutárny orgán:	Predstavenstvo Dozorná rada
Predmet činnosti:	<ul style="list-style-type: none">kúpa tovaru v rozsahu voľnej živnosti za účelom jeho ďalšieho predaja a predaj - maloobchod a veľkoobchodfotografické prácesprostredkovanie nákupu a predaja tovaruprenájom bytových a nebytových priestorov spojený s doplnkovou činnosťou správa budovpropagačná činnosťpožičiavanie priemyselného tovarunákup, predaj a požičiavanie audio a videokaziet a prístrojovsprostredkovateľská činnosť v rozsahu voľnej živnostivydavateľská činnosť, polygrafická výroba a knižárske práce
Základné imanie:	996 000,- EUR

Prehľad orgánov spoločnosti

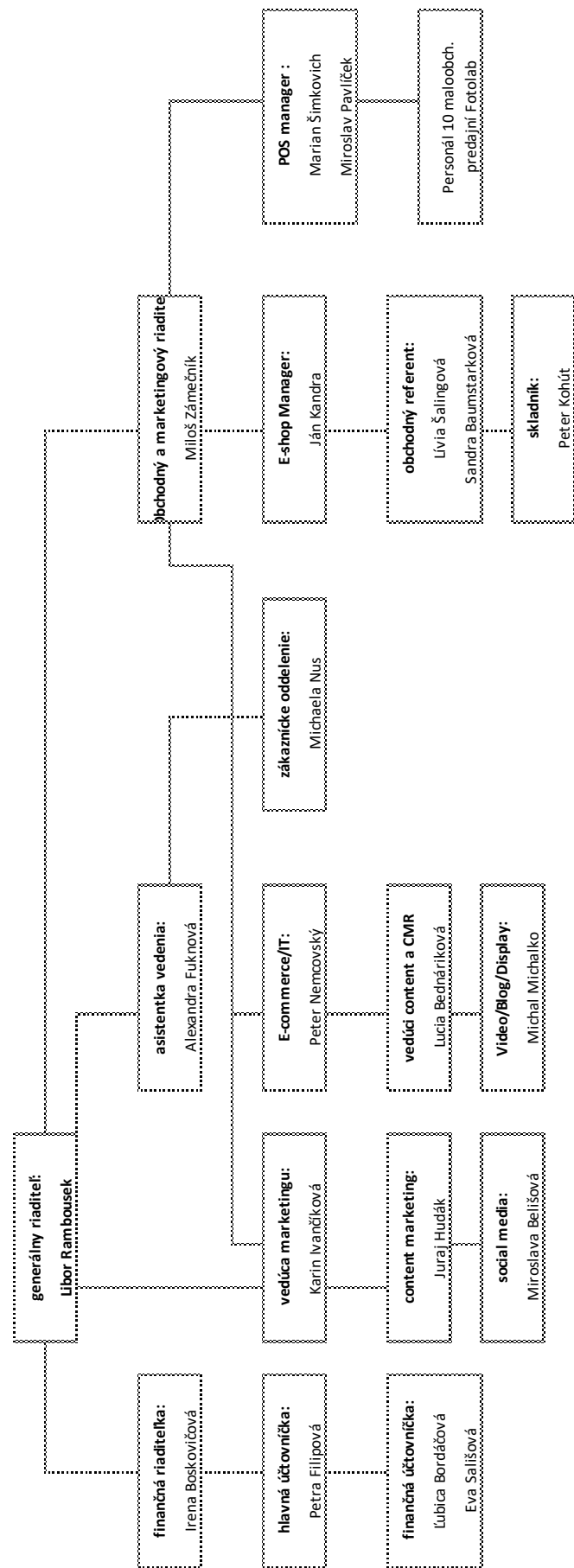
Predstavenstvo spoločnosti:	Ing. Libor Rambousek, predseda (od 13.10.2021) CeWe Color, a.s. Praha
	Irena Boskovičová, člen CEWE a.s. Bratislava.
	RNDr. Alexandra Fuknová, člen (od 13.10.2021) CEWE a.s. Bratislava
	Miloš Zámečník, člen (od 13.10.2021) CEWE a.s. Bratislava
Dozorná rada:	Patrick Berkhouwer, predseda CEWE Stiftung & Co. KGaA, Oldenburg
	Oliver Thomsen, člen CEWE Stiftung & Co. KGaA, Oldenburg
	Silvia Kopiarová, člen CEWE a.s. Bratislava.

Konanie menom spoločnosti:

Vždy dvaja členovia predstavenstva spoločne.

Zmeny v priebehu roka:

V priebehu roka bol na riadnom valnom zhromaždení 11.5.2021 odvolaný Ing. Ladislav Košťiř, obchodný riaditeľ CeWe Color Praha z pozície člena predstavenstva a počet členom sa tak znížil z piatich na štyri. Iné zmeny v priebehu roka nenastali.



Hospodárenie spoločnosti v roku 2022

Makroekonomické ukazovatele

Rok 2022 je tretím pandemickým rokom z pohľadu globálnej aj slovenskej ekonomiky. Pandémia ochorenia COVID-19 na jednej strane urýchlila viaceré spoločenské a ekonomické premeny, avšak súčasne nastolila novú nerovnováhu tak z pohľadu sveta, ako aj jednotlivých krajín. Toto konštatovanie sa dotýka vzájomného porovnávania z pohľadu geografického či politicko-ekonomického, ako aj do vnútra jednotlivých krajín či spoločenských skupín.

Slovenská ekonomika, ako aj celá spoločnosť musela reagovať na vplyvy vonkajšieho prostredia, ktoré generovali politiku vlády aj opatrenia podnikateľských subjektov. Tieto faktory reprezentujú ceny energií a ďalších surovín, narušený svetový dodávateľský systém a s ním spojenú logistiku. Dôsledkom tejto situácie je rast inflácie podporovaný dynamickým rastom verejného dlhu jednotlivých krajín a turbulentnou medzinárodnou situáciou.

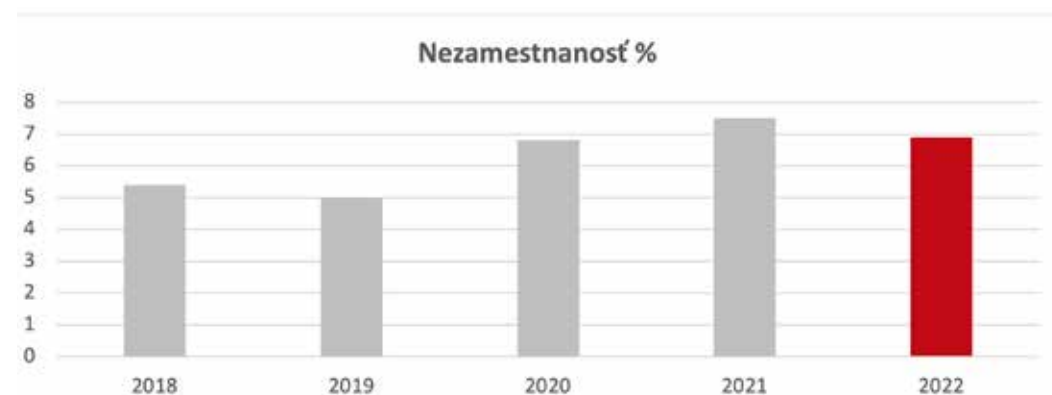
Je neodpušiteľnou chybou a omylom svetového spoločenstva, že namiesto toho, aby boj s pandémiou posilnil medzinárodnú spoluprácu, a tým aj znižoval napätie medzi hlavnými vojenskými, politickými a ekonomickými hráčmi súčasného sveta, pandémia, naopak, priniesla nové deliace čiary a zvýšila vzájomnú nevráznosť a napätie vo svete, vojny. Dôkazom tejto skutočnosti je aj neustály dlhodobý rast nákladov na zbrojenie.

Príkladom je aj prebiehajúci vojenský konflikt, ktorý sa začal 24. februára 2022 inváziou ozbrojených síl Ruskej federácie na Ukrajinu. Ruské sily vtrhli na Ukrajinu pri Charkove z Ruska, pri Černobyle z Bieloruska a z Rusmi okupovaného Krymu. Naša susedná krajina sa stala epicentrom vojnového konfliktu a Európa svedkom konfliktu, ktorý nemá v našej novodobej histórii obdobu. Tieto skutočnosti zatiaľ nemali priamy dosah na hospodárenie našej spoločnosti. Sídlo nášho koncernu je v Nemecku a materská spoločnosť nám poskytuje istotu kontinuity a peňažnú stabilitu. Existujú ale samozrejme aj nepriame riziká hospodárenia celého štátu – zdraženia pohonných hmôt, energií, nájomov, existujúci i plánovaný nedostatok niektorých komodít.

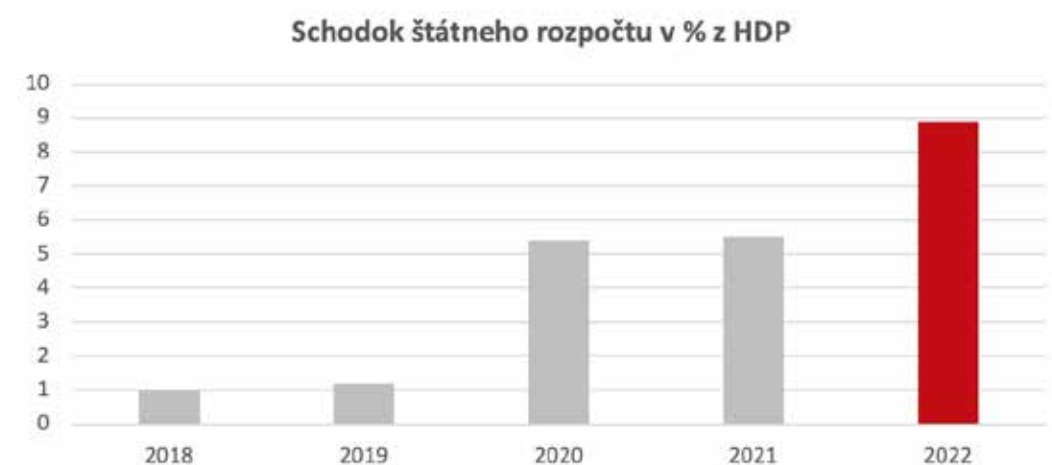
Vojenský konflikt na Ukrajine presunul inokedy vzdialené hrozby do bezprostrednej blízkosti našich hraníc, vojna sa stala hrozbou aktuálnou a blízkou, ovplyvnila nielen našu politiku, ale aj priamo hospodárstvo. Svet a jednotlivé krajiny z pohľadu súčasnosti, ale aj z pohľadu budúcich generácií potrebujú inú štruktúru verejných výdavkov, aby tak boli k dispozícii zdroje pre zdravotníctvo, školstvo, vedu a výskum, životné prostredie či sociálnu oblasť.



Hrubý domáci produkt po prudkom páde v roku 2020 v roku 2021 zaznamenal oživenie o 3 % , najmä však pod vplyvom nižšej porovnávacej základne z roka 2020. V roku 2022 bol už nárast len 1,7%. Hlavným dôvodom spomalenia rastu bol vojnový konflikt na Ukrajine a energetická kríza. Pozitívny vplyv na rast priemyslu mala automobilová výroba a strojárstvo, ale aj obchod a služby, výroba strojov a zariadení či výroba gumených a plastových výrobkov. Úrad zaznamenal pokles vo výrobe kovových konštrukcií. Naopak, rast HDP brzdil pokles pridanej hodnoty vo finančných a poisťovacích činnostiach.

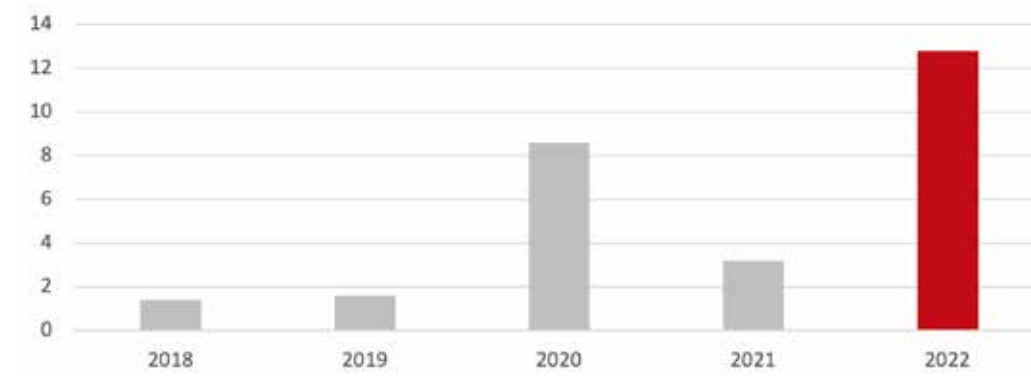


Miera evidovanej nezamestnanosti na Slovensku sa na konci roka ustálila na hodnote 5,90 percenta. Tretí mesiac po sebe sa udržala pod 6-percentnou hranicou. V medzročnom porovnaní pokračoval pokles nezamestnanosti už 16. mesiac za sebou. Dve tretiny ľudí bez práce tvoria dlhodobo nezamestnaní. Úbytok nezamestnaných sa medzročne prejavil vo všetkých vekových skupinách. Z regionálneho hľadiska počet nezamestnaných medzročne klesol vo všetkých krajoch Slovenska.



Schodok štátneho rozpočtu predstavoval v závere roka 7,6% , čo predstavuje oproti minuloročnému schodku mierne zhoršenie. Pozitívny vývoj bol zaznamenaný takmer pri všetkých daniach, napríklad pri dani z pridanej hodnoty, pri dani z príjmov právnických osôb, pri spotrebných daniach, či pri dani vyberanej zrážkou. Naopak, pri dani z príjmov fyzických osôb došlo k medzročnému poklesu.

Inflácia %



Priemerná inflácia za celý rok 2022 dosiahla úroveň 12,8 %. Vysoký rast cien ovplyvnilo najmä zvýšenie cien energií, v novodobej histórii SR rekordný nárast cien potravín a pohonných hmôt. Zdraženie vybraných potravín každodennej spotreby - chleba, či mliečnych výrobkov s vajcami, ako aj zeleniny prekročilo hranicu 20 % a váhovo menej dôležité oleje a tuky hranicu 40 %.

Hospodársky výsledok roku 2022

Výnosy	EUR	5 447 172
Náklady	EUR	5 507 750
<hr/>		
EBT	EUR	- 60 578
Daň z príjmu	EUR	0
Odložená daň	EUR	-52 915
Hospodársky výsledok po zdanení	EUR	-113 493

Rok 2022 sa niesol v znamení celkového uvoľnenia. Covidové opatrenia boli postupne rušené a život sa postupne dostával do starých koľají. Už od februára sa ale začala ukrajinská vojna, ktorá spolu s energetickou krízou, zvyšovaním nájomov, zdražujúcimi a chýbajúcimi produktami ovplyvnila aj celkovú politickú a sociálnu situáciu. Vojnový konflikt sa prvýkrát dostal do našej tesnej blízkosti a nastolil nové otázky ohľadne bezpečnosti a hospodárstva.

Situácia v našej spoločnosti sa upokojila, oproti uplynulým dvom rokovi, kedy boli striedavo zatvárané a otvárané predajne, v tomto roku boli predajne otvorené. Ich počet sa v tomto roku nezmenil – desať. Dominovali tržby za okamžité fotografie. Zákazníci, ktorí v minulých rokoch nútene uprednostňovali internetové objednávky, v tomto roku začali znova navštevovať naše predajne a tlačiť si okamžité fotografie. To znamenalo na jednej strane vysoké nárasty v oblasti okamžitej fotografie, na druhej strane ale poklesy v oblasti internetových objednávok. V tomto roku sme už žiaden príspevok na mzdy a nájom od štátu nedostali, len doplatok za rok 2021 vo výške 13 tisíc EUR.

Vzhľadom na úzku spoluprácu s Prahou, na presťahovanie skladu a presun niektorých kompetencií už nepotrebujeme tak veľké priestory a sklad, preto sme sa presťahovali do menších priestorov a mesačne tak ušetríme za nájom centrály 41 %.

Celkové obraty v roku 2022 dosiahli 4,9 miliónov euro, čo je oproti minulému roku nárast o 9 %.

Tržby za fotopráce

dosiahli v roku 2022 3,5 miliónov euro, oproti minulému roku to predstavuje nárast o 10 %.

Naším najvýznamnejším odbytovým kanálom v oblasti fotoprác zostávajú naše maloobchodné predajne CEWE Fotolab. Našich v súčasnosti 10 maloobchodných predajní dosiahlo v tomto roku obrat 2,5 mil. Euro, čo je o 7% lepšie ako v roku minulom. Dominovalo tu okamžitá fotografia s nárastom 51%. Na druhej strane, internetové foto zaznamenalo pokles o -26%. V roku 2022 sa naďalej úspešne rozvíjala oblasť BtoC predstavovaná predovšetkým internetovou stránkou www.cewe.sk. Umožnilo nám to zefektívniť a zdôrazniť našu marketingovú stratégiu s cieľmi podpory značky a súčasne aj hospodárnosti.

V oblasti Vertriebu bol takisto úspešnejší predaj papiera do našich OSF tlačiarň. Takisto uzatvorenie našich menších predajní a odovzdanie priestorov našim bývalým predajcom, sa ukázalo ako dobrá obchodná stratégia.

Tržby za predaný tovar

Rok 2022 bol v oblasti tržieb za predaný tovar opäť úspešný. Tržby za predaný tovar 1,5 mil. euro boli oproti minulému roku vyššie o 8 %. Úspešný bol predaj tovaru na našich maloobchodných predajniach a aj v e-shope.

Spolupráca s CEWE Color Praha, ktoré sme začali v minulom roku, začala prinášať svoje ovocie. Tovar dodávame priamo z Prahy, znížili sme výrazne naše skladové zásoby, zlepšili vekovú štruktúru skladových zásob a toto všetko zapríčinilo, že sme mohli rozpustiť veľkú časť našich opravných položiek k tovaru, čo priaznivo poznamenalo náš hospodársky výsledok.

Maloobchodné predajne CEWE Fotolab

V roku 2022 sme pokračovali s desiatimi predajňami, v počte predajní nenastali žiadne zmeny. V roku 2022 sme iba vymenili predajňu v Považskej Bystrici za novú, veľkú predajňu v Bratislave na Borochoch.

Pri spätnom pohľade na rok 2022 môžeme konštatovať, že naše predajne CEWE Fotolab sú dnes vysoko profesionálnym a reprezentatívnym miestom nákupu tovaru či fotografických služieb. Naše investície do zariadenia a aj vysoké technické vybavenie predajní zvyšujú image značky CEWE Fotolab, ale aj celej spoločnosti. Predajne sú zásobené bohatým sortimentom tovaru vrátane moderných odborných prístrojov – CEWE fotostaníc. Naši predavači sú angažovaní a profesionálne zdatní, pravidelné školenia zo strany našich dodávateľov zvyšujú ich odborné znalosti.

V roku 2022 už naplno fungovala nová koncepcia predaja v spolupráci s CEWE Color Praha. Tovar objednáva a distribuuje CEWE Color Praha a umožňuje nám participovať na ich obratových bonusoch. Aj v tomto roku sa prejavuje celosvetový nedostatok fototechniky- fotoaparátov, čo nám taktiež komplikuje našu prácu.

Našich desať predajní by sme chceli udržať na vysokej úrovni. Vo všeobecnosti, ale musíme neustále optimalizovať jednotlivé predajné miesta. Naše fotoslužby a fotoaparáty z vyšších radov, na slovenské pomery pomerne drahé, sa dajú predávať len na prémiových predajných miestach. Len tak môžeme zabezpečiť ďalší rast pri CEWE FOTOKNIHE, okamžitej tlači a foto produktoch. Na skladbe nášho sortimentu je vidieť, že fotopráce predstavujú jeho dominantnú časť - to bolo a je naším cieľom.

V oblasti predaja tovaru stále zachovávame našu filozofiu - nenechať sa vtiahnuť do cenových vojen a pohltiť filozofiou akčných ponúk - oproti tomu ponúknuť širokú ponuku sortimentu, profesionálne prostredie našich maloobchodných predajní CEWE Fotolab, odborné znalosti a ľudský prístup našich zamestnancov.

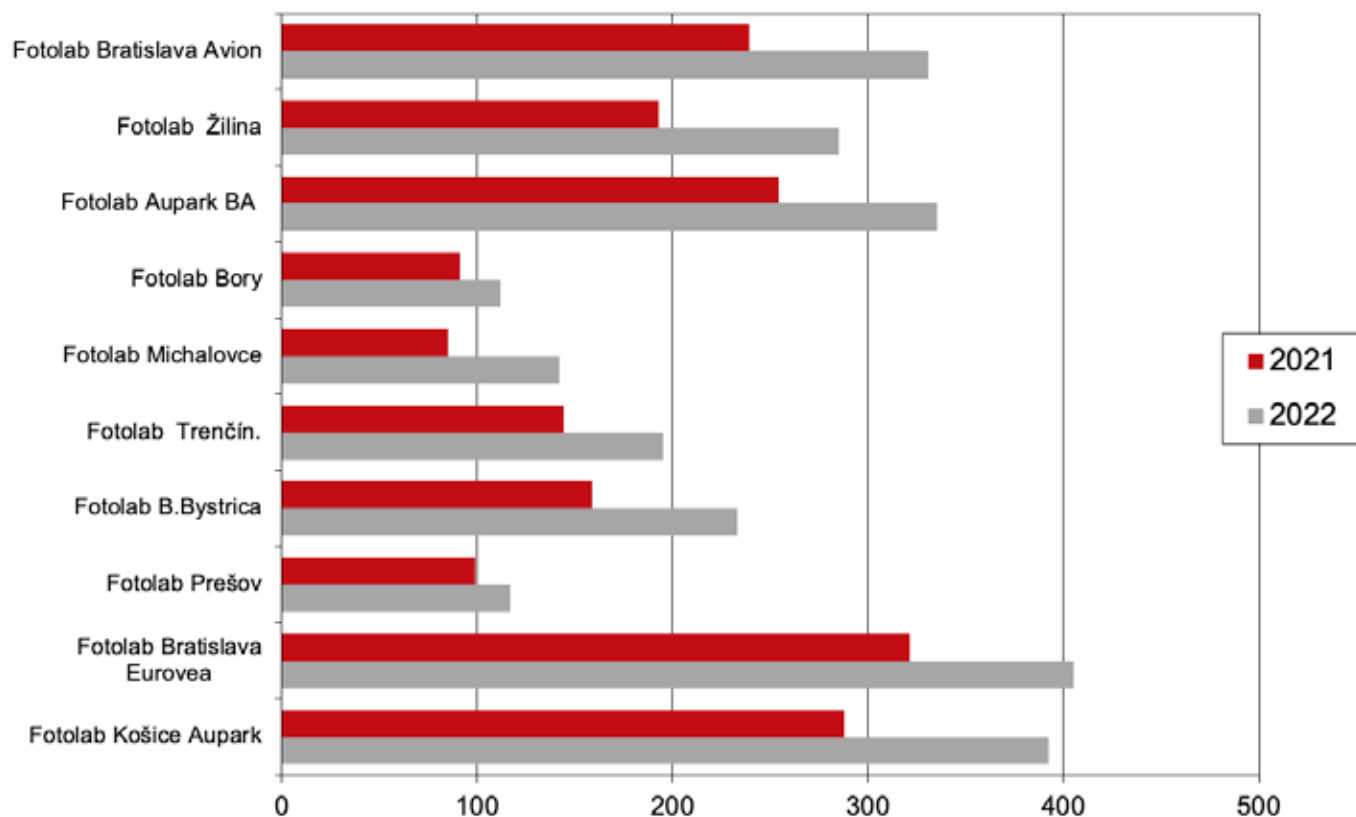
Naša obchodná politika musí v budúcom období vychádzať z týchto dobre vybudovaných základov a zodpovedným rozborom situácie záveru roka vyvodíť dôsledky pre úspešné fungovanie v roku nasledujúcom - rozumne voliť štruktúru našej ponuky, dôsledne analyzovať naše skladové hospodárstvo, zbaviť sa neefektívnych zásob a oživiť našu obchodnú činnosť predajní, ako aj E-SHOP.

V priebehu celého roka sme venovali veľké úsilie zvýšeniu hospodárnosti, snažili sme sa udržať všetky náklady v súlade s plánom.

Stratégia spoločnosti

Naša predajná stratégia je už niekoľko rokov dôsledne zameraná na rast v oblasti B2C. Vďaka tomu sa obrat a marža presúvajú na konto maloobchodu a ubúdajú v oblasti odbytu. Z globálneho hľadiska posilňujeme našu spoločnosť a rozširujeme počet našich zákazníkov.

Prehľad tržieb maloobchodných predajní 2022 - 2021 (v TEUR)



Realizácia by mala byť postavená na dôraznej pozícii našej značky a jednoznačnom odmietnutí konkurenčného boja najlacnejších cenových skupín. Našou cestou je kvalita a pozorné sledovanie nákladovosti.

Najväčší potenciál rastu majú medzi produktmi fotodarčeky a okamžitá tlač. Naďalej prezentujeme naše fotodarčeky prostredníctvom značky CEWE a bojujeme tak proti lacnej konkurencii ponukou vyššej kvality.

Marketing

Posledné 2-3 roky pre nás neboli ťažké ani komplikované, boli iné a boli pre nás výzvou predovšetkým ako pre tím a značku. Museli sme sa prispôsobiť novým formám komunikácie a naučili sme sa včas reagovať na neustále sa meniacu situáciu v krajinách. A môžeme potvrdiť, že sme ako spoločnosť a značka túto výzvu skutočne zvládli. Opäť sa nám ukázalo a potvrdilo, aká dôležitá je pre nás predovšetkým sila značky a jej povedomie.

Základom nášho úspechu je silná a pozitívne vnímaná značka, viditeľnosť, dôvera, lojalita a silný tímový duch. Našou marketingovou misiou je zvyšovať povedomie o značke a inšpirovať zákazníkov, aby sa CEWE stala ich prvou voľbou a aby boli spokojní. Dosiahli sme veľmi dobré výsledky a potvrdilo sa, že silná značka a lojalní zamestnanci nás podržia v každej dobe. Preto sa investície do budovania značky a do rozvoja a spokojnosti našich zamestnancov a tímu naozaj vyplácajú.

Optimalizácia českého a slovenského marketingového tímu - náš marketingový tím pracuje spoločne pre český aj slovenský trh a táto stratégia sa osvedčila. Umožňuje nám zamestnávať odborníkov pre každú oblasť a skvalitňovať našu činnosť.

Našimi silnými stránkami boli jednoznačne: sila a známosť značky, dobrá znalosť miestneho trhu, vynikajúci online marketing (SEA, SEO, CRM, NL, print mailing...) v kombinácii so silnou TV kampaňou, prispôsobenie sa práci z domu a, samozrejme, lojalní a kvalitní zamestnanci.

Najdôležitejšie kľúčové oblasti pre nás budú: ZNAČKA, relevantný a inšpiratívny obsah, efektivita a synergie

V online marketingu to bola predovšetkým správna a rýchla komunikácia. Veľmi dôležitou súčasťou našej komunikácie bola a bude téma inšpirácie. Idea a kreativita je to, čo nám nikto nevezme a to dáva pridanú hodnotu našej práci a zároveň aj našim zákazníkom. Byť v správny čas na správnom mieste. Nestratiť duchapřítomnosť, neustále hľadať nové možnosti, spôsoby, vedieť sa vynájsť.

Z nášho pohľadu bola a bude aj naďalej najdôležitejšia schopnosť rýchlo a aktuálne reagovať na vzniknutú situáciu v štyroch základných oblastiach:

1. Interná efektivita a optimalizácia, kde pokračujeme v pláne;
2. posun k employer branding a nárast jeho významu, kde sme dosiahli výrazný pokrok v rámci oboch krajín;
3. branding celkovo – znalosť značky, nové produkty, inovácie, technológie;
4. online komunikácia, kvalitný obsah a nové spolupráce.

Analýzy - kvalitné dáta a analýzy, odborne zanalyzované a interpretované sú pre nás mimoriadne dôležité. A tiež je nevyhnutné, aby sme ich vedeli čítať a vo vhodnej chvíli interpretovať do praxe. Z toho dôvodu sme pripravili nové reporty, ktoré vyhodnocujeme na mesačnej báze a zdieľame aj s inými krajinami ako napr. Poľsko a Maďarsko.

SEA - V minulom roku sa nám podarilo obsadiť túto pozíciu in house. Aktuálne spolupracujeme aj naďalej s agentúrou ako koordinácia a dodatočná pomoc pri tvorbe všetkých online kampaní pre obe krajiny.

SEO - obsah je budúcnosť. Zobrazenie, viditeľnosť, miera preklikov, kvalitný a bohatý obsah, mobile-friendly stránky, videá, vyhľadávanie obrázkov. V tejto oblasti sa nám podarilo posilniť tím o jedného člena so zameraním na technické SEO.

TV - aj tohtoročnú Vianočnú kampaň sme realizovali už spoločne CZ&SK. Využili sme reálne možnosti a spoločne sa nám podarilo natočiť dva nové TV spoty. Sme presvedčení, že aj táto časť našej spoločnej práce výrazne prispela k posilneniu a zviditeľneniu značky CEWE a dobrým výsledkom v oboch krajinách. TV kampaň už dlhodobo patrí k jednej z najsilnejších marketingových aktivít v našich krajinách a má najvyšší podiel na znalosti značky.

Social-media - v tejto oblasti sa nám podarilo stabilizovať a úspešne oživiť tím. Tu vidíme taktiež možnosti komunikácie aj s mladším publikom a zároveň si od toho sľubujeme ďalšie pozitívne zviditeľnenie značky smerom k zákazníkovi. Komunikácia bude zameraná hlavne na inšpirácie, kreatívne tipy a triky, video tutoriály, sociálnu a spoločenskú zodpovednosť. Plánujeme zapojiť aj influencerov, známe osobnosti z verejného života, ako aj významnú fotografickú komunitu.

Spoločenská zodpovednosť - nový širší rozmer spoločenskej zodpovednosti. V tejto oblasti plánuje zvýšiť aktivity v oboch krajinách. Okrem klasickej charitatívnej činnosti, v ktorej sme boli aj v minulosti veľmi aktívny, máme už aj nový pripravený projekt výsadby stromov v spolupráci s národnými parkami.

CEWE pomáha

Spoločenská zodpovednosť je dôležitou súčasťou našej firemnej kultúry. Preto podporujeme sociálne projekty a projekty zamerané na ochranu zdravia našich najbližších. Taktiež sa angažujeme v oblasti fotokultúry, podporujeme fotokluby a fotospolky.

Každý kalendár pomohol!

Spoločnosť CEWE podporuje dlhodobu nadáciu Detského kardiocentra. Za každý kalendár vyrobený v priebehu mesiacov november a december sme venovali Nadácii detského kardiocentra v Bratislave 50 centov. Celkom sme tak tento rok venovali 10 612,50 EUR. Za päť rokov podpory je to 47 tisíc EUR. Ambasadorm tohto dlhoročného projektu je herec Juraj Bača.

Denne robíme množstvo fotiek, aby sme zachytili jedinečné spomienky. Fotky potom poskladáme v programe a necháme tieto vzácne momenty spoločne znovu ožívať na papieri vašej osobnej CEWE FOTOKNIHY. Aj keď tlačíme každý formát CEWE FOTOKNIHY na certifikovaný FSC® papier z obnoviteľných zdrojov, chceme pre našu prírodu urobiť oveľa viac.

Radi by sme prírode kompenzovali to, čo si z nej berieme, a preto sme sa rozhodli pre výsadbu nových stromov, aby sme vám s čistým svedomím mohli denne pripomínať chvíle, ktoré ste zachytili na fotkách a preniesli na papier. Ochrana prírodných zdrojov je jedným z hlavných záujmov našej spoločnosti.

To, čo robíme nás baví a k tomu patrí aj zodpovednosť za životné prostredie.

Preto sme sa zamerali aj na sadenie stromov, na surovinu, na ktorú vo výsledku tlačíme naše produkty.

LP: <https://www.cewe.sk/sadenie-stromov.html>

Konkurencia – naša konkurencia nebola počas roka veľmi kreatívna a ani nerealizovala silné kampane (TV, rádio, billboard, charitatívne projekty). Sústredila sa predovšetkým na sociálne médiá. Taktiež sa pokúšala dostať na TOP pozície vo vyhľadávачoch, ale vďaka našej dlhodobo dobrej stratégii sa im to nepodarilo a CEWE si drží aj naďalej všetky kľúčové TOP pozície. K hlavnej stratégii našej konkurencie patrili počas celého roka vysoké zľavy (40-70%) a to aj počas Vianočnej sezóny. Môžeme tak predpokladať, že ich hospodársky výsledok za minulý rok opäť



nebude príliš optimistický a my z toho môžeme profitovať. Taktiež predpokladáme, že zopár konkurentov na oboch trhoch odpadne a CEWE tak môže získať opäť nových zákazníkov.

Výsledky 2022- väčšina produktových kategórií skončila v miernom poklese z dôvodu minuloročného silného online predaja. Naopak OSF dosiahlo vysoké nárasty, čo bolo spôsobené opätovným celoročným otvorením predajní.

Slovensko :

Internet -6%
CEWE FOTOKNIHA -4%
CEWE fotodarceky -5%
CEWE fotoobrazy -3%
CEWE kalendáre -8%
Fotky cez internet -7%
OnSite Print +53%

Česká republika :

Internet +6%
CEWE FOTOKNIHA +14%
CEWE fotodarceky +8%
CEWE fotoobrazy -3%
CEWE kalendare +18%
Fotky cez internet -4%
OnSite Print +37%

Ciele a priority pre rok 2023 máme:

1. Získavanie nových zákazníkov prioritne pre B2C pro HW i FF: správny media mix a zacielenie, silnejší a viac efektívny online marketing (SEA, SEO) a nové možnosti spolupráce, nový B2B partner;
2. Tvorba a exekúcia marketingovej stratégie pre značky CEWE a CEWE Fotolab v rámci omnichannel (optimalizácia a unifikácia POS);
3. Ukotvenie novej štruktúry marketingového oddelenia, budovanie digitálnej capability expertízy;
4. Dátová analytika a implementácia nového systému (CRM: Sales Force);
5. Posilnenie v oblasti SoMe a PR;
6. Sustainability – spoločenská zodpovednosť, nové projekty, vyššia viditeľnosť



Hospodárenie spoločnosti

Rok 2022 znamenal pre našu spoločnosť oživenie. Naše predajne boli otvorené, postupne sa zmierňovali proti epidemické opatrenia. Prejavilo sa to na náraste výnosov ale na druhej strane aj nákladov. Po rokoch covidu a home office sa začali ľudia vracaf do zamestnania a cestovať. Oživenie malo za následok nárast cestovných nákladov, nákladov vozidiel aj reprezentácie.

Vzhľadom na energetickú krízu významne narástli nájom a ceny energií, ale nepriamo sa dotkli tieto nárasty všetkých nákladov. Niekde sa nám podarilo aj ušetriť – napríklad na nákladoch za poradenstvo. Od štátu už sme neobdržali žiadne príspevky na zamestnanosť, na nájme sme ešte dostali 13 tisíc Euro. Od apríla 2022 sme plošne zvýšili mzdy o 5 %, behom roka na základe zvýšenia efektivity práce mohli znížiť počet pracovníkov o štyri.

V tomto roku sme mierne prekročili výšku plánovaných nákladov v marketingu. Predovšetkým v oblasti SEA. Naše investície v tejto oblasti, či ide o internetové stránky, sociálne médiá, výstavy alebo predvianočné televízne spoty, považujeme za nevyhnutný strategický základ našej obchodnej politiky budúcich rokov a napriek snahe o hospodárnosť je dôležité nestratiť aj v budúcnosti účinnosť, adresnosť a efektivitu marketingu.

Hospodársky výsledok po zdanení predstavuje stratu – 113 492,96 EUR.

O vysporiadaní straty za účtovné obdobie 2022 vo výške -113 492,96 EUR rozhodne riadne valné zhromaždenie plánované v máji 2023. Návrh štatutárneho orgánu valnému zhromaždeniu je takýto:

• Prídel do základného rezervného fondu 10%	0 EUR
• Prídel do sociálneho fondu 2%	0 EUR
• Dividendy	0 EUR
• Ponechať ako stratu minulých období	-113 492,96 EUR

Superbrands

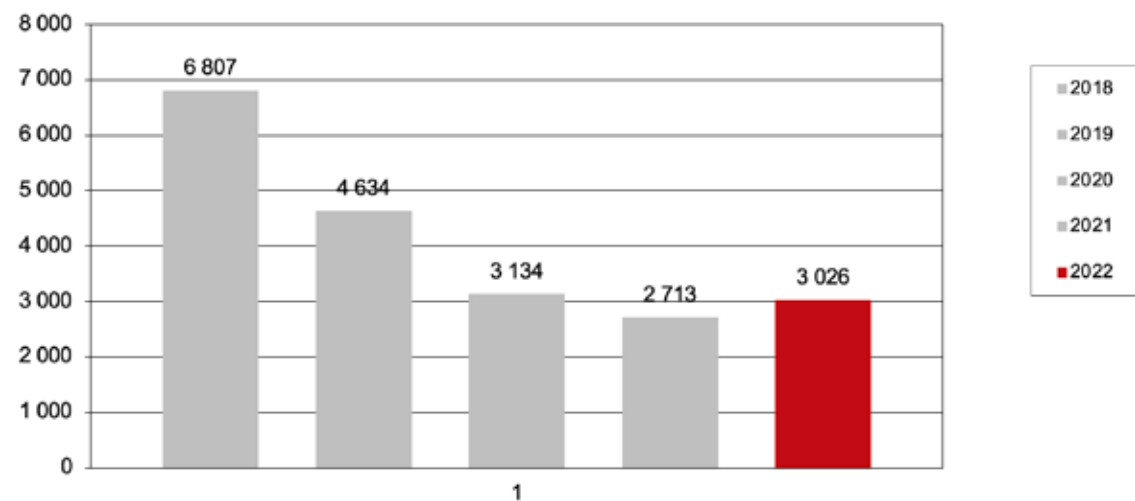
Ako potvrdenie správnosti našich investícií sme aj v roku 2022 pre našu značku Fotolab získali cenu Superbrands Slovakia 2022. Medzinárodný program oceňovania značiek Superbrands je najuznávanejšou nezávislou globálnou autoritou v oblasti hodnotenia obchodných značiek. Do programu Superbrands sa jednotlivé značky nemôžu prihlásiť. Nominácia začína výberom z databázy všetkých obchodných značiek. Spoločnosť Bisnode, popredný svetový poskytovateľ obchodných informácií, na základe internej databázy vytvorí zoznam najlepších značiek podľa obchodných výsledkov, keďže jedným z kľúčových ukazovateľov je povedomie širokej verejnosti o značke, ďalším krokom je spotrebiteľský prieskum, v rámci ktorého agentúra GfK na základe známosti zúži výber na niekoľko stoviek značiek. Finálnou fázou pri udeľovaní pečate kvality Superbrands je odborná porota Brand Council, ktorá rozhodne o definitívnych víťazoch. Získanie tejto prestížnej značky je pre nás potvrdením správnosti našej cesty podpory značky, kvality služieb a vzťahu k zákazníkom.

Informácie o skutočnostiach, ktoré nastali po dni, ku ktorému sa zostavuje účtovná závierka, do dňa zostavenia výročnej správy:

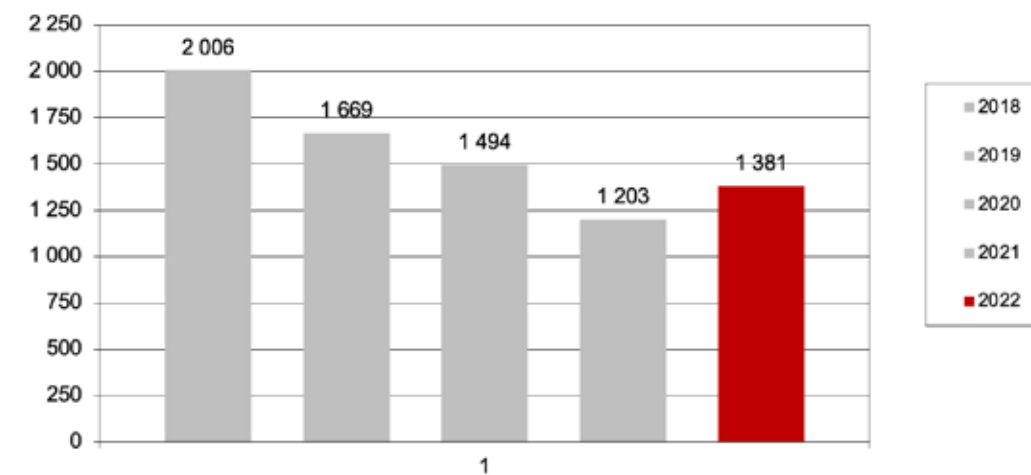
Udalosti osobitného významu súvisiace s pandémiou koronavírusu sú uvedené osobitne v oblasti makroekonomické ukazovatele.



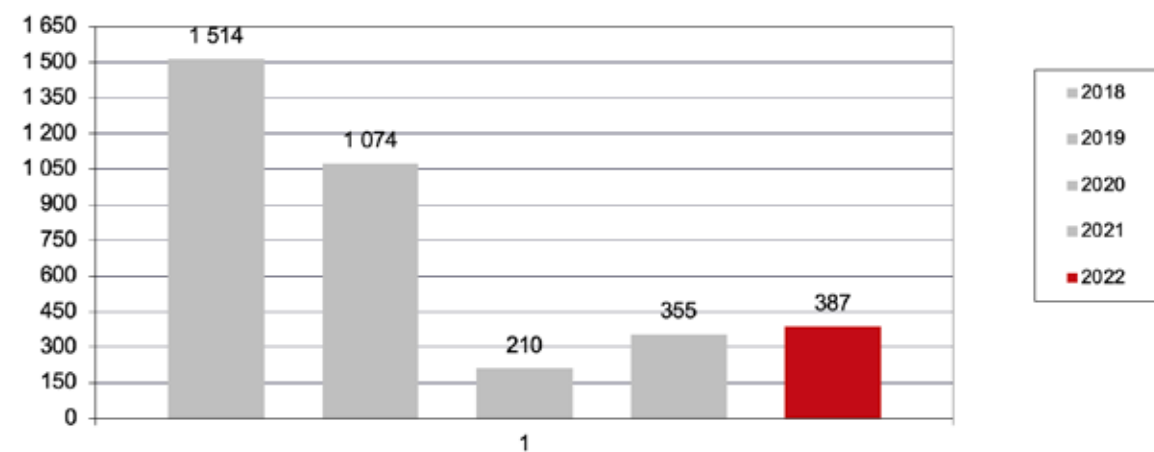
Hrubý zisk



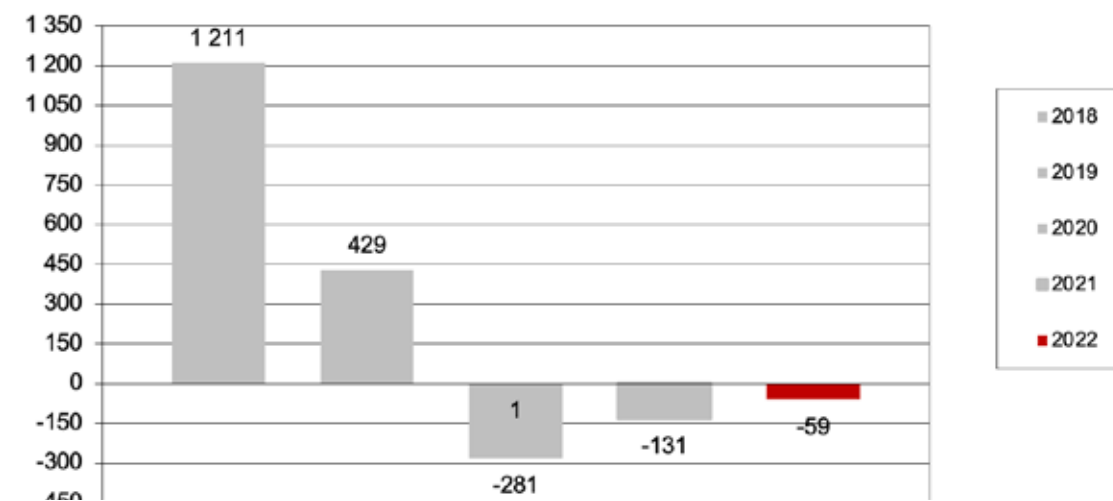
Personálne náklady



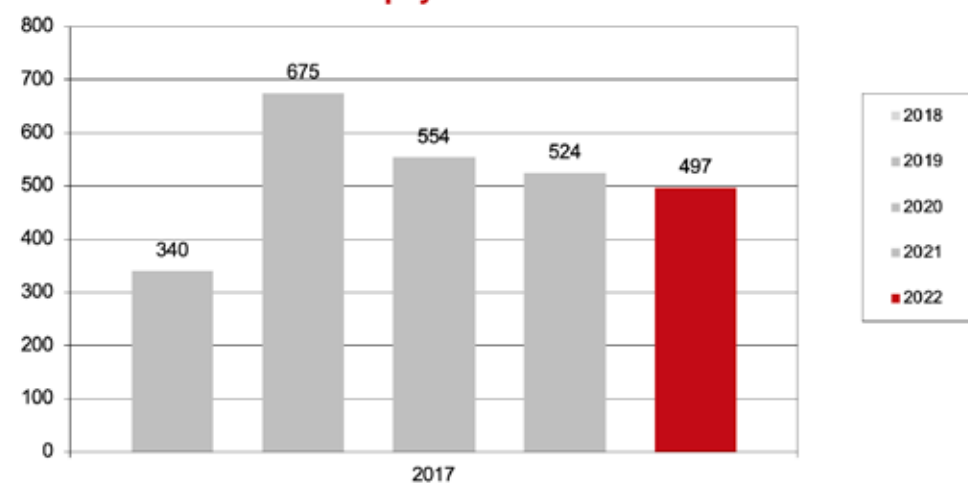
Cash Flow



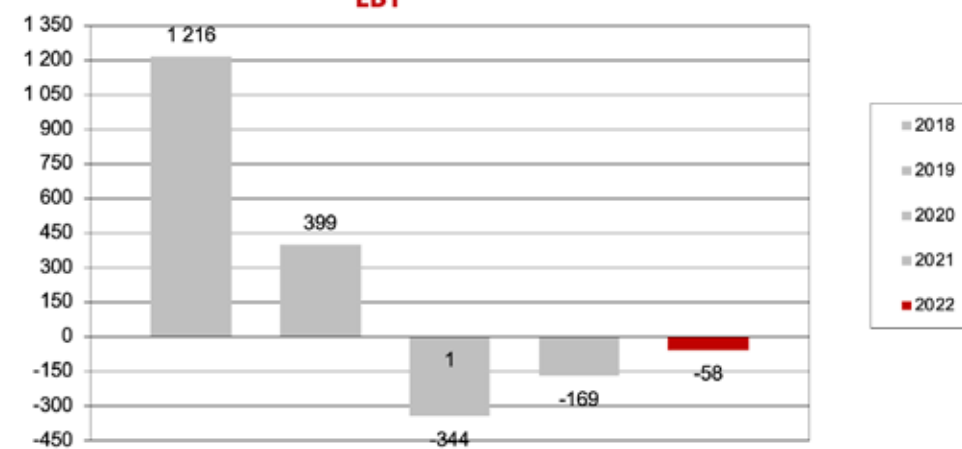
EBIT



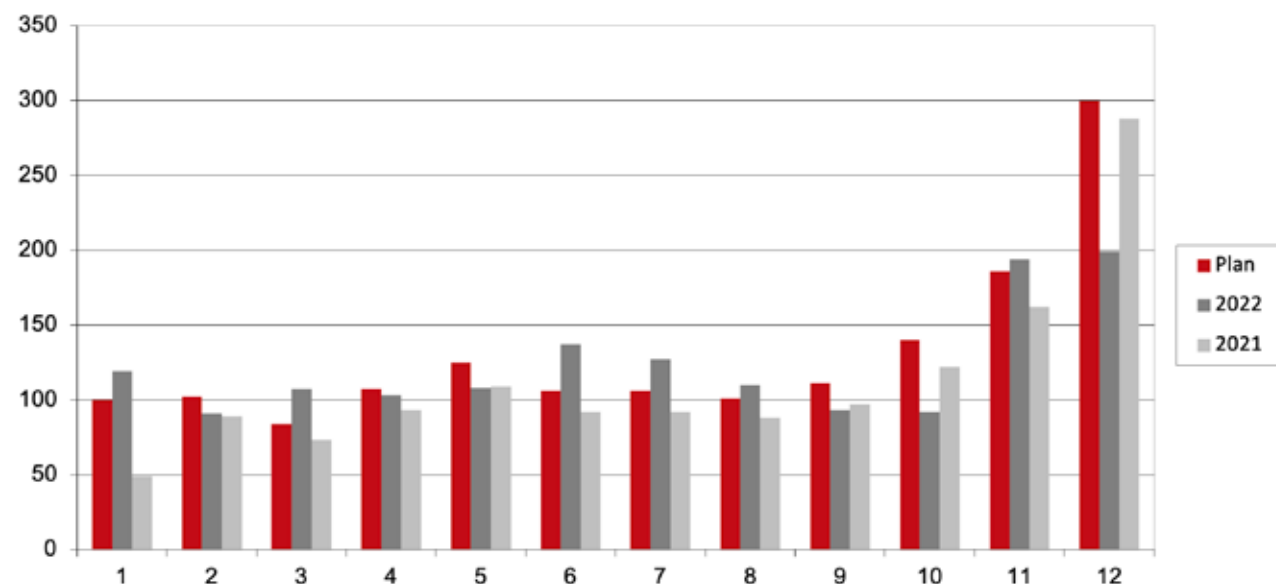
Odpisy



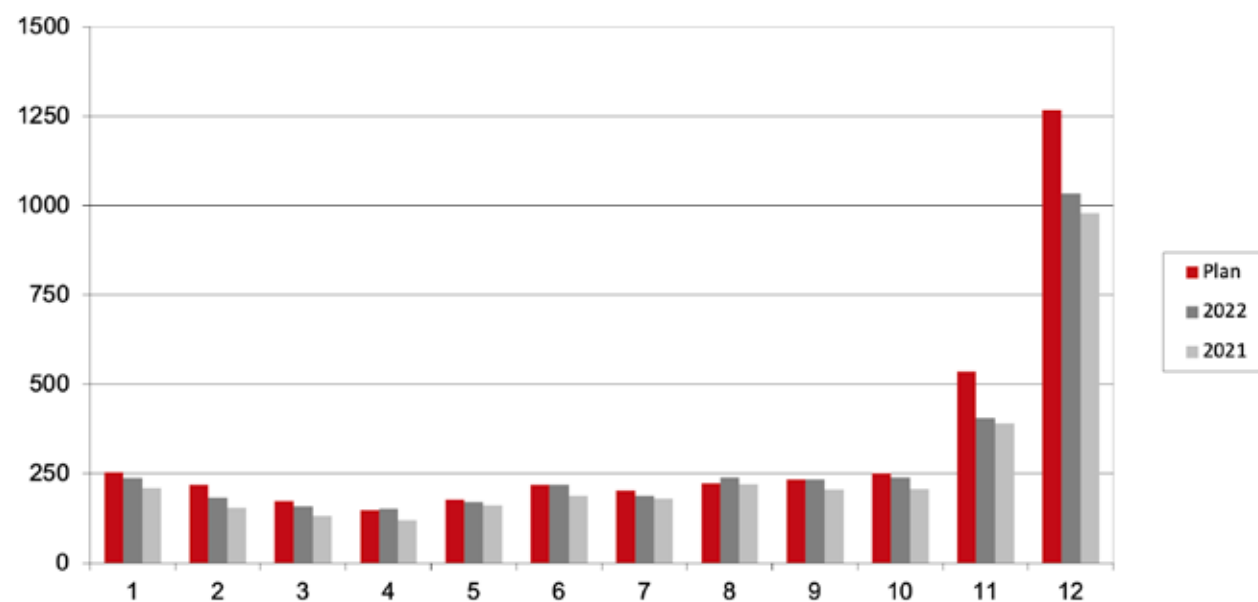
EBT



Porovnanie obrátov za predaný tovar



Porovnanie obrátov za fotopráce



Personálna politika

Naša personálna štruktúra je dnes pevná a to vo všetkých dôležitých pracovných oblastiach – v marketingu, odbyte, zákaznickom a ekonomickom oddelení. Vo všetkých oblastiach úzko spolupracujeme s CEWE Color Praha, čo sa ukazuje ako dobrá a hospodárna cesta. Na základe tejto spolupráce sme mohli znížiť počet pracovníkov o 4. V oblasti marketingu sa nám podarilo viaceré činnosti, ktoré boli v minulosti spracovávané externými firmami, presunúť na našich pracovníkov v Bratislave a Prahe. Významný je tento posun predovšetkým v oblasti SEA a SEM.

V maloobchode máme na najdôležitejších pozíciách stabilný odborný personál, miernu fluktuáciu sme schopní vykryť pomocou brigádnikov. Takmer všetky predajne Fotolab majú rozlohu medzi 25 a 40 m², takže 2 predavači na predajňu sú dostačujúci. Výnimku predstavujú našich päť významných predajní v nákupných strediskách Aupark Bratislava, Eurovea Bratislava, Aupark Košice, Aupark Žilina, Avion Bratislava a Bory Bratislava. Tieto predajne sa vymykajú priemeru rozmermi, zariadením, množstvom vystaveného tovaru, množstvom a odbornou zdatnosťou personálu a musia byť obsadené väčším počtom pracovníkov. Ale aj u týchto predajní už sme počet pracovníkov znížili na tri.

Ako zamestnávateľ ponúkame kontinuitu a spoľahlivosť pri vyplácaní miezd. Na Slovensku, hlavne mimo Bratislavu, to nie je samozrejmosť a zamestnanci túto skutočnosť vedia oceniť.

V roku 2022 bola všetkým zamestnancom plošne zvýšená hrubá mzda o 5 %. Pracovníci maloobchodných predajní majú pohyblivé časti mzdy, ktorými môžu výšku svojej mzdy ovplyvniť zásadným spôsobom. V tomto roku boli zvýšené pohyblivé zložky mzdy vzťahujúce sa k tržbám za okamžité foto.

Aj niektorí dôležití kľúčoví zamestnanci, ktorí môžu priamo ovplyvniť obrat spoločnosti, majú pohyblivé časti mzdy, ktoré sú priamo naviazané na dosiahnuté výsledky obratu alebo percentuálneho rastu.

Štruktúra zamestnancov k 31.12.2022

Bratislava – správa a vedenie spoločnosti	6 zamestnancov
Bratislava – správa obchodu	6 zamestnancov
Bratislava – odbyt Slovensko	2 zamestnanci
Bratislava – marketing	5 zamestnancov
Bratislava – zákaznicke oddelenie	1 zamestnanec
Predajňa Fotolab Prešov	2 zamestnanci
Predajňa Fotolab Banská Bystrica	2 zamestnanci
Predajňa Fotolab Trenčín	2 zamestnanci
Predajňa Fotolab Michalovce	2 zamestnanci
Predajňa Fotolab Bratislava Bory	3 zamestnanci
Predajňa Fotolab Žilina	3 zamestnanci
Predajňa Fotolab Bratislava Avion	3 zamestnanci
Predajňa Fotolab Bratislava Eurovea	3 zamestnanci
Predajňa Fotolab Košice Aupark	3 zamestnanci
Predajňa Fotolab Bratislava Aupark	3 zamestnanci
Spolu k 31.12.2022	46 zamestnancov

Sociálna politika

CEWE aj v roku 2022, napriek nie jednoduchej hospodárskej situácii, pokračovalo kontinuálne vo svojej mzdovej a sociálnej politike. Snažíme sa pokračovať v budovaní kolektívu pracovníkov stabilných, kvalifikovaných a motivovaných. V tomto roku sme už nedostali žiadny príspevok na politiku zamestnanosti od štátu

Naša spoločnosť pokračuje kontinuálne vo svojej mzdovej a sociálnej politike a napriek miernej strate mohla zamestnanecké benefity aj mierne rozšíriť.

Aj v roku 2022 spoločnosť poskytovala všetkým pracovníkom príspevok do III. dôchodkového piliera. Prostriedky sociálneho fondu boli využívané predovšetkým na príspevky na stravu, ale aj na sociálno-stabilizačné pôžičky a športové aktivity. V tomto roku nastali zmeny v oblasti stravného, zamestnanci dostali možnosť vybrať si medzi stravnými lístkami a finančným príspevkom. Zamestnanci si vybrali finančný príspevok. V závere roka dostali všetci zamestnanci ako výraz poďakovania jednorazové darčkové poukážky Ticket Compliments.

V priestoroch firemnej jedálne majú zamestnanci centrály k dispozícii kultúrne prostredie pre vlastné stravovanie vrátane mikrovlnnej rúry. Vodu a teplé nápoje majú zamestnanci k dispozícii zdarma. Už od roku 2016 poskytujeme zamestnancom v snahe o zlepšenie životného štýlu zdarma ovocie. Táto akcia sa stretla zo strany zamestnancov s uznaním a veríme, že prispeje k zlepšeniu zdravých návykov a celkového zdravotného stavu zamestnancov.

Už druhý rok poskytujeme zamestnancom na pracovisku antistresové masáže, aj tento benefit je zamestnancami vo vysokej miere využívaný a oceňovaný.

V roku 2022 sme pokračovali na ceste zvyšovania odbornosti a profesionality. Všetci pracovníci mali možnosť zvyšovať svoju odbornú zdatnosť prostredníctvom školení a prístupu k novým informáciám.

V súlade s koncernovými požiadavkami a potrebami je im poskytnutá možnosť bezplatného jazykového vzdelávania v nemeckom a anglickom jazyku.

Od roku 2017 sme zamestnancom začali prispievať na športové aktivity v spolupráci so spoločnosťou Benefit Systems.

Pre zamestnancov predajní sa stali neoddeliteľnou súčasťou ich profesionálneho vývoja pravidelné školenia v oblasti rozšírenia znalostí o nových digitálnych prístrojoch, ale súčasne aj o cestách prenosov digitálnej techniky od zákazníka do nášho laboratória. Pri školení predavačov sme často využívali odbornú i finančnú pomoc zo strany našich dodávateľov. Pracovníci mali možnosť zúčastniť sa na fotografických výstavách, mali k dispozícii odborné fotografické časopisy a literatúru.

Etický kódex spoločnosti

Naša spoločnosť ako dcérska spoločnosť CEWE chce dodržiavať a dodržiava vysoké nemecké štandardy v oblasti právnej a etickej firemnej kultúry. Preto už v roku 2012 prijala nasledujúci firemný etický kódex, ktorého cieľom je vyjadriť právny postoj a morálne hodnoty spoločnosti a ktorý sa stal pre všetkých zamestnancov spoločnosti záväzný:

Preambula

Skupina CEWE vykonáva svoju činnosť už tradične v súlade s národným a medzinárodným právom ako aj v súlade so všeobecne uznávanými etickými zásadami. Prostredníctvom tohto konceptu chceme zdôrazniť našu firemnú kultúru, ktorá sa vyznačuje integritou, dôveryhodnosťou a zodpovednosťou.

Naša sebaidentifikácia

Skupina CEWE je vedúcim poskytovateľom foto-služieb a majiteľom špičkových technológií v priemyselnom fotofinishingu v Európe. Naším cieľom je udržanie a rozvoj tejto pozície. Dosiahnuť to chceme výlučne naším nasadením, čestnosťou a zodpovednou obchodnou činnosťou. Ťažiskom nášho konania je orientácia na zákazníka, kvalita našich produktov, inovácie a dobrá povest našej podnikateľskej skupiny. Naša reputácia je významným základom pre úspešnú konkurenčnú súťaž.

Skupina CEWE koná a bude konať zodpovedne, strategicky a s ohľadom na náklady. Kladieme dôraz na kvalifikovaných zamestnancov a vysokohodnotné produkty, ktorými chceme presvedčiť. K tomu patrí aj dôsledný

záväzok našich zamestnancov, ktorí nesú zodpovednosť aj v súkromnom živote.

K tomuto musí každý dôsledne prispievať. Cítíme sa zaviazaní spravodlivému pracovnému prostrediu, naši zamestnanci sú pre nás tým najdôležitejším kapitálom.

Podnikateľský duch a postoj k vedeniu

Dodržiavanie najvyšších etických zásad. Prejavuje sa to aj v odmietaní produktov, ktoré boli vyrobené prostredníctvom detskej pracovnej sily.

Záväzok

Naše podnikateľské zásady podliehajú neustálemu procesu kritického preverovania ďalšieho rozvoja. Od všetkých zamestnancov očakávame, že budú dodržiavať tieto ciele a hodnoty a podľa nich sa správať. Vedúci zamestnanci nesú ešte väčšiu zodpovednosť a musia byť vzorom pre svojich podriadených.

Naša firemná kultúra sa vyznačuje partnerstvom a úctou voči každému. Dobré informovaní a motivovaní zamestnanci, ktorí sa dokážu identifikovať so spoločnosťou a jej základnými hodnotami, sú zárukou kvality, efektívnosti, inovatívnosti a rastu. Naše partnerské chápanie vodcovstva spočíva na obojstrannej dôvere, rešpekte voči každému a princípe delegovania zodpovednosti. V skupine je deklarovaná jasná vôľa vytvárať väzby so zamestnancami. Vedenie spoločnosti, nadriadení a zamestnanci sú presvedčení, že kompatibilita zamestnania a rodiny je nevyhnutná. Naši zamestnanci majú najväčší možný voľný priestor a podieľajú sa v rámci svojej zodpovednosti na rozhodovacích procesoch a hospodárskych úspechoch spoločnosti. Jednotlivé spoločnosti našej skupiny sú vedené zodpovednými vedúcimi pracovníkmi, ktorí majú podnikateľské myslenie a konanie. Disponujú vysokou mierou nezávislosti a nesú rozsiahlu zodpovednosť. Z tohto dôvodu očakávame od našich zamestnancov identifikáciu s cieľmi a lojalnosť voči celej spoločnosti.

Obchodní partneri a konkurencia

Vzťah k našim obchodným partnerom sa vyznačuje dôverou a spravodlivosťou a spočíva na čestnosti a spoľahlivosti. Sme spoľahlivým partnerom a očakávame, že vo všetkých obchodných činnostiach budú dodržiavané všetky platné zákony a predpisy. Preto nestrpíme akékoľvek správanie, ktoré by spochybnilo našu integritu a povest.

Cítíme sa povinní viesť čestný konkurenčný boj a využívame v ňom hlavne inovácie a nasadenie. Odmietame nezákonné dohody alebo fiktívne ponuky. Z toho vyplýva, že sa nesnažíme získať objednávky poskytnutím alebo ponúknutím neoprávnených výhod.

Spoločenská a sociálna zodpovednosť

Naši majitelia chápu majetok aj ako zodpovednosť voči spoločnosti. Legitímnosť podniku na trhu považujú za oprávnenú aj preto, že prispieva k rozvoju spoločnosti. Naša podnikateľská skupina a jej zamestnanci ctia právo a zákony. Navonok aj vo vnútri spoločnosti sa správajú vždy zodpovedne a riadia sa etickými zásadami. Sú to predovšetkým čestnosť, integrita, lojalita, spravodlivosť, tolerancia a otvorenosť. Zvlášť zaviazaní sa cítíme k ochrane našich zamestnancov a životného prostredia a dôsledne ju dodržiavame.

Štruktúra majetku spoločnosti

AKTÍVA

Čistý majetok spoločnosti k 31.12.2022 predstavoval spolu 3 529 tisíc euro, z toho:

		2022		2021
AKTÍVA SPOLU	TEUR	3 529	100%	3 575
Neobežný majetok	TEUR	343	10%	342
Neobežný majetok spolu	TEUR	343	10%	342
Zásoby	TEUR	311	9%	317
Peňažné prostriedky	TEUR	53	1%	22
Pohľadávky	TEUR	2 706	77%	2 792
Obežné aktíva spolu	TEUR	3 070	87%	3 131
Ostatné aktíva	TEUR	116	3%	102

Hodnota majetku v roku 2022 je porovnateľná s rokom 2021. Celková hodnota aktív je, podobne ako v minulom roku 3,5 miliónov EUR. Počet predajní je 10, ako v minulom roku, a teda hodnota skladových zásob i pohľadávok je porovnateľná.

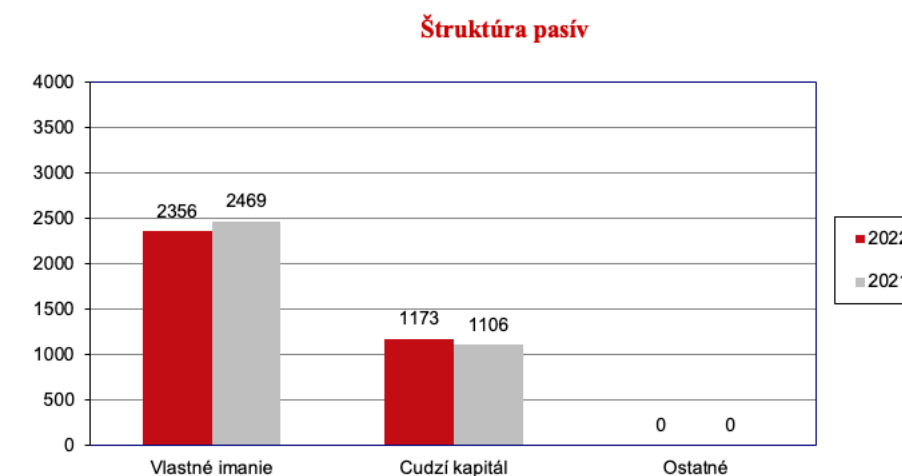
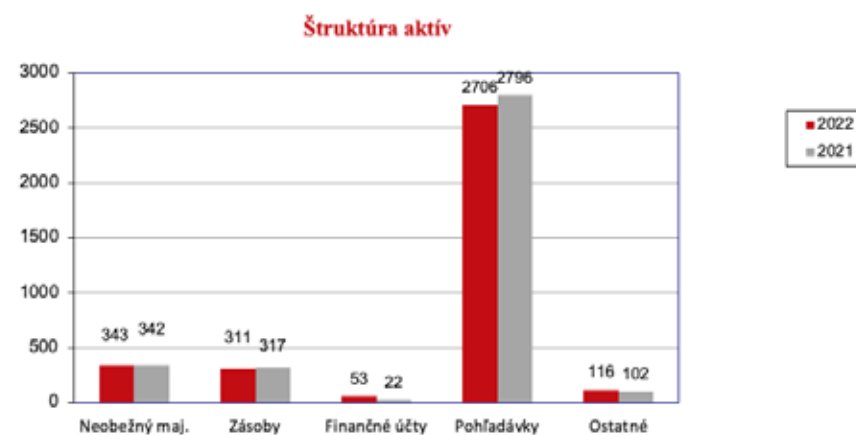
Celkový objem neobežného majetku je porovnateľný, napriek tomu nastala v tejto oblasti významná zmena. V závere roka sme späť odpredali materskej spoločnosti všetky OSF prístroje a od nového roka budeme tieto prístroje prenajímať leasingom. Jednalo sa o staršie prístroje, rozdiel v cene je teda nevýznamný, ale v počte kusov je veľký.

PASÍVA

		2022		2021
PASÍVA SPOLU	TEUR	3 529	100%	3 575
Základné imanie	TEUR	996	28%	996
Kapitálové fondy	TEUR	666	19%	666
Zákonný rezervný fond	TEUR	13	1%	199
Hospodársky výsledok min. obdobia	TEUR	794	22%	794
Hospodársky výsledok	TEUR	- 113	-3%	-186
Vlastný kapitál spolu	TEUR	2 356	67%	2 469
Rezervy	TEUR	111	3%	103
Závazky dlhodobé	TEUR	37	1%	56
Závazky krátkodobé	TEUR	1 025	29%	947
Cudzí kapitál spolu	TEUR	1 173	33%	1 106
Ostatné pasíva	TEUR	0	0%	0

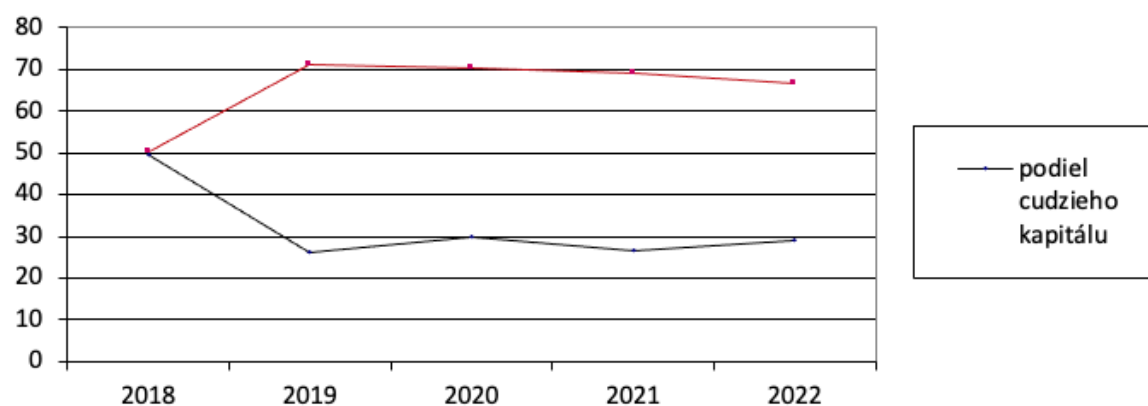
Obraz kapitálu spoločnosti je porovnateľný, už tretím rokom dosiahnutá hospodárska strata znižuje objem vlastného kapitálu, nie však výrazne. Objem záväzkov sa miene zvýšil, predovšetkým vzhľadom na nákupy v závere roka. Hospodárska strata 2021 bola vysporiadaná, na základe rozhodnutia valného zhromaždenia, zo zákonného rezervného fondu.

Vzhľadom na hospodársku stratu dividendy neboli v tomto roku vyplácané.

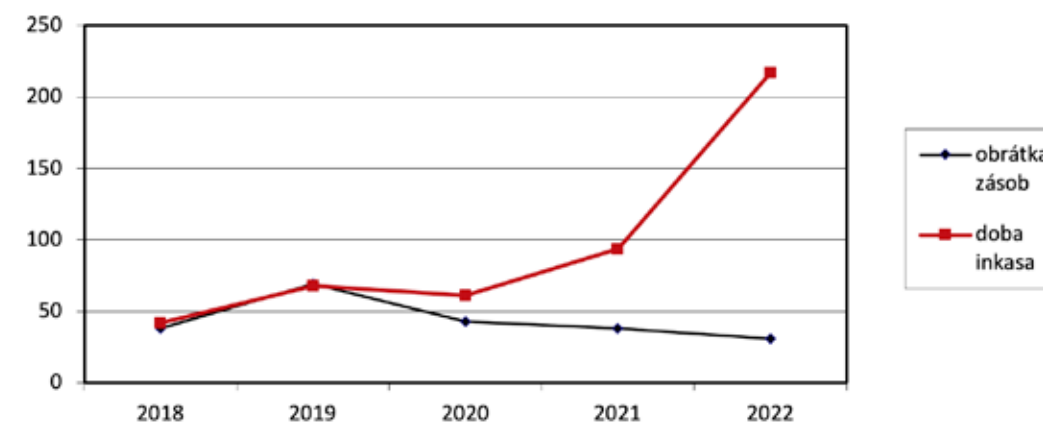


Porovnanie vybraných finančných ukazovateľov

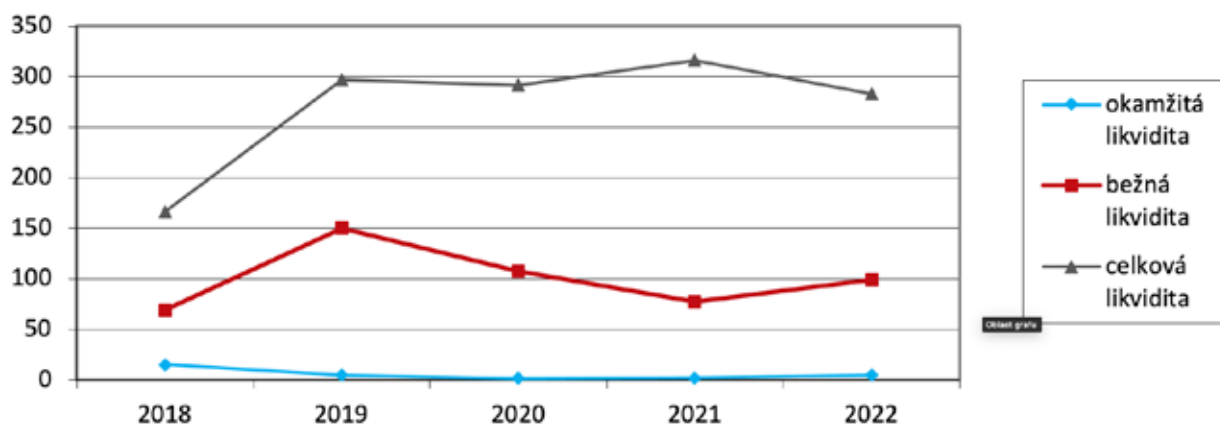
Štruktúra kapitálu	2018	2019	2020	2021	2022
Miera krytia dlhodob. maj.	12,1%	104,7%	81%	70,4%	73,9%
Miera finančnej samostatnosti	102,0%	249,1%	237,3%	235,1%	207,4%
Podiel cudzieho kapitálu	49,3%	26,1%	29,7%	26,5%	29,1%
Podiel vlastného kapitálu	50,3%	71,3%	70,3%	69,1%	66,8%



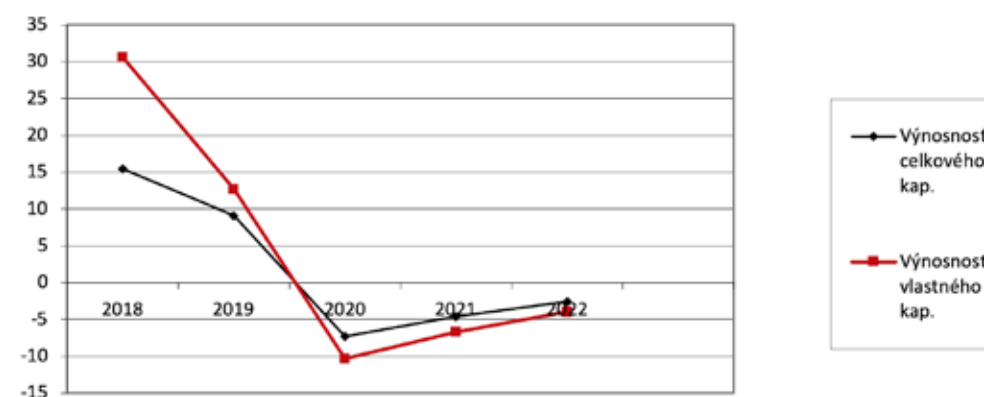
Aktivita	2018	2019	2020	2021	2022
Rast príjmu	7,2%	45,8%	-29,9%	-3,5%	9,8%
Rast hrubého zisku	27,0%	33,8%	29%	27,9%	28,3%
Obrátka zásob	38,0 dní	69,1 dní	47,2 dní	48,9 dní	31,1 dní
Doba inkasa	61 dní	93,5 dní	197,3 dní	218,3 dní	216,6 dní



Likvidita	2018	2019	2020	2021	2022
Okamžitá likvidita L1	15,1%	4,3%	1,5%	2,1%	4,7%
Bežná likvidita L2	69,4%	149,80%	107,4%	77,5%	99,1%
Celková likvidita L3	166,6%	297,0%	291,7%	315,8%	283,0%



Rentabilita	2018	2019	2020	2021	2022
Výnosnosť celkového kapitálu	15,4%	9,1%	-7,3%	-4,6%	-2,6%
Výnosnosť vlastného kapitálu	30,6%	12,7%	-10,3%	-6,7%	-4,0%
Doba obratu celkového kapitálu	182,4 dní	242,3 dní	290,2 dní	284,9 dní	256 dní
Doba obratu vlast. kapitálu	91,7 dní	169,1 dní	204,2 dní	196,7 dní	178,2 dní



výrok audítorov

Zoznam akcionárov

Základné imanie spoločnosti je rozdelené na 3 000 akcií na meno, z ktorých každá má nominálnu hodnotu 332 EUR



CEWE Beteiligungs GmbH, Oldenburg

3 000 akcií

Dátum zostavenie výročnej správy: dňa 1. 5.2023



ÚČ POD

ÚČTOVNÁ ZÁVIERKA

podnikateľov v podvojnom účtovníctve zostavená
k 31. 12. 2022

Daňové identifikačné číslo

2 0 2 0 3 4 9 0 3 4

Účtovná závierka

- riadna
 - mimoriadna
 - priebežná

Účtovná jednotka

- malá
 - veľká

Za obdobie

mesiac rok
od 0 1 2 0 2 2
do 1 2 2 0 2 2

IČO

3 1 3 9 5 9 3 7

SK NACE

7 4 8 1 0

(vyznačí sa)

Bezprostredne
predchádzajúce
obdobie

mesiac rok
od 0 1 2 0 2 1
do 1 2 2 0 2 1

Priložené súčasti účtovej závierky

Súvaha (Úč POD 1-01) (v celých eurách)
 Výkaz ziskov a strát (Úč POD 2-01) (v celých eurách)
 Poznámky (Úč POD 3-01) (v celých eurách alebo eurocentoch)

Obchodné meno (názov) účtovnej jednotky

C E W E a. s.

Sídlo účtovnej jednotky, ulica a číslo

G a l v a n i h o 7 / B

PSČ

8 2 1 0 4

Obec

B r a t i s l a v a

Označenie obchodného registra a číslo zápisu obchodnej spoločnosti

O b c h o d n ý r e g i s t e r O k r e s n é h o s ů d u
B r a t i s l a v a I o d d i e l S a V i o ž k a 8 4 2 / B

Telefónne číslo

0 0 4 2 1 2 6 8 2 2 4 4 3 3

Faxové číslo

0 0 4 2 1 2 6 8 2 2 4 4 2 3

E-mailová adresa

i r e n a . b o s k o v i c o v a @ c e w e . s k

Zostavená dňa:

31.3.2023

Schválená dňa:

Podpisový záznam štatutárneho orgánu účtovnej jednotky alebo člena štatutárneho orgánu účtovnej jednotky alebo podpisový záznam fyzickej osoby, ktorá je účtovnou jednotkou:

DIČ: 2020349034

IČO: 31395937

Súvaha Úč POD 1-01

Označenie a	STRANA AKTÍV b	Číslo riadku c	Bežné účtovné obdobie			Bezprostredne predchádzajúce účtovné obdobie
			1		2	3
			Brutto-časť 1	Korekcia-časť 2	Netto	Netto
	Spolu majetok r. 02 + r. 33 + r. 74	01	4 633 211	1 104 306	3 528 904	3 575 358
A.	Neobežný majetok r. 03 + r. 11 + r. 21	02	1 354 938	1 012 010	342 929	341 550
A.I.	Dlhodobý nehmotný majetok súčet (r. 04 až r. 10)	03	323 271	316 251	7 020	16 326
A.I.1.	Aktivované náklady na vývoj (012) - /072, 091A/	04	0	0	0	0
2.	Softvér (013) - /073, 091A/	05	46 633	39 613	7 020	16 326
3.	Oceniteľné práva (014) - /074, 091A/	06	276 638	276 638	0	0
4.	Goodwill (015) - /075, 091A/	07	0	0	0	0
5.	Ostatný dlhodobý nehmotný majetok (019, 01X) - /079, 07X, 091A/	08	0	0	0	0
6.	Obstarávaný dlhodobý nehmotný majetok (041) - /093/	09	0	0	0	0
7.	Poskytnuté preddavky na dlhodobý nehmotný majetok (051) - /095A/	10	0	0	0	0
A.II.	Dlhodobý hmotný majetok súčet (r. 12 až r. 20)	11	1 031 667	695 759	335 909	325 224
A.II.1.	Pozemky (031) - /092A/	12	0	0	0	0
2.	Stavby (021) - /081, 092A/	13	295 796	174 158	121 638	102 478
3.	Samostatné hnutelné veci a súbory hnutelných vecí (022) - /082, 092A/	14	735 871	521 601	214 270	222 746
4.	Pestovateľské celky trvalých porastov (025) - /085, 092A/	15	0	0	0	0
5.	Základné stádo a ťažné zvieratá (026) - /086, 092A/	16	0	0	0	0
6.	Ostatný dlhodobý hmotný majetok (029, 02X, 032) - /089, 08X, 092A/	17	0	0	0	0
7.	Obstarávaný dlhodobý hmotný majetok (042) - /094/	18	0	0	0	0
8.	Poskytnuté preddavky na dlhodobý hmotný majetok (052) - /095A/	19	0	0	0	0
9.	Opravná položka k nadobudnutému majetku (+/- 097) +/- 098	20	0	0	0	0
A.III.	Dlhodobý finančný majetok súčet (r. 22 až r. 32)	21	0	0	0	0
A.III.1.	Podielové cenné papiere a podiely v prepajených účtovných jednotkách (061A, 062A, 063A) - /096A/	22	0	0	0	0
2.	Podielové cenné papiere a podiely s podielovou účasťou okrem v prepajených účtovných jednotkách (062A) - /096A/	23	0	0	0	0
3.	Ostatné realizovateľné cenné papiere a podiely (063A) - /096A/	24	0	0	0	0
4.	Pôžičky prepajeným účtovným jednotkám (066A) - /096A/	25	0	0	0	0
5.	Pôžičky v rámci podielovej účasti okrem prepajeným účtovným jednotkám (066A) - /096A/	26	0	0	0	0
6.	Ostatné pôžičky (067A) - /096A/	27	0	0	0	0
7.	Dlhové cenné papiere a ostatný dlhodobý finančný majetok (065A, 069A, 06XA) - /096A/	28	0	0	0	0

DIČ: 2020349034 IČO: 31395937 Súvaha Úč POD 1-01

Označenie a	STRANA AKTÍV b	Číslo riadku c	Bežné účtovné obdobie			Bezprostredne predchádzajúce účtovné obdobie
			1		2	3
			Brutto-časť 1	Korekcia-časť 2	Netto	Netto
8.	Pôžičky a ostatný dlhodobý finančný majetok so zostatkovou dobou splatnosti najviac jeden rok (066A, 067A, 069A, 06XA) - /096A/	29	0	0	0	0
9.	Účty v bankách s dobou viazanosti dlhšou ako jeden rok (22XA)	30	0	0	0	0
10.	Obstarávaný dlhodobý finančný majetok (043) - /096A/	31	0	0	0	0
11.	Poskytnuté preddávky na dlhodobý finančný majetok (053) - /095A/	32	0	0	0	0
B.	Obežný majetok r. 34 + r. 41 + r. 53 + r. 66 + r. 71	33	3 162 097	92 297	3 069 801	3 131 416
B.I.	Zásoby súčet (r. 35 až r. 40)	34	390 217	78 969	311 248	316 861
B.I.1.	Material (112, 119, 11X) - /191, 19X/	35	25 532	288	25 244	36 365
2.	Nedokončená výroba a polotovary vlastnej výroby (121, 122, 12X) - /192, 193, 19X/	36	0	0	0	0
3.	Výrobky (123) - /194/	37	0	0	0	0
4.	Zvieratá (124) - /195/	38	0	0	0	0
5.	Tovar (132, 133, 13X, 139) - /196, 19X/	39	364 685	78 681	286 004	280 496
6.	Poskytnuté preddávky na zásoby (314A) - /391A/	40	0	0	0	0
B.II.	Dlhodobé pohľadávky súčet (r. 42 + r. 46 až r. 52)	41	11 609	0	11 609	52 915
B.II.1.	Pohľadávky z obchodného styku súčet (r. 43 až r. 45)	42	11 609	0	11 609	0
1.a.	Pohľadávky z obchodného styku voči prepojeným účtovným jednotkám (311A, 312A, 313A, 314A, 315A, 31XA) - /391A/	43	0	0	0	0
1.b.	Pohľadávky z obchodného styku v rámci podielovej účasti okrem pohľadávok voči prepojeným účtovným jednotkám (311A, 312A, 313A, 314A, 315A, 31XA) - /391A/	44	0	0	0	0
1.c.	Ostatné pohľadávky z obchodného styku (311A, 312A, 313A, 314A, 315A, 31XA) - /391A/	45	11 609	0	11 609	0
2.	Čistá hodnota zákazky (316A)	46	0	0	0	0
3.	Ostatné pohľadávky voči prepojeným účtovným jednotkám (351A) - /391A/	47	0	0	0	0
4.	Ostatné pohľadávky v rámci podielovej účasti okrem pohľadávok voči prepojeným účtovným jednotkám (351A) - /391A/	48	0	0	0	0
5.	Pohľadávky voči spoločníkom, členom a združeniu (354A, 355A, 358A, 35XA) - /391A/	49	0	0	0	0
6.	Pohľadávky z derivátových operácií (373A, 376A)	50	0	0	0	0
7.	Iné pohľadávky (335A, 336A, 33XA, 371A, 374A, 375A, 378A) - /391A/	51	0	0	0	0
8.	Odložená daňová pohľadávka (481A)	52	0	0	0	52 915
B.III.	Krátkodobé pohľadávky súčet (r. 54 + r. 58 až r. 65)	53	2 707 230	13 328	2 693 903	2 739 659
B.III.1.	Pohľadávky z obchodného styku súčet (r. 55 až r. 57)	54	1 075 213	13 328	1 061 885	752 230

DIČ: 2020349034 IČO: 31395937 Súvaha Úč POD 1-01

Označenie a	STRANA AKTÍV b	Číslo riadku c	Bežné účtovné obdobie			Bezprostredne predchádzajúce účtovné obdobie
			1		2	3
			Brutto-časť 1	Korekcia-časť 2	Netto	Netto
1.a.	Pohľadávky z obchodného styku voči prepojeným účtovným jednotkám (311A, 312A, 313A, 314A, 315A, 31XA) - /391A/	55	546 112	0	546 112	273 614
1.b.	Pohľadávky z obchodného styku v rámci podielovej účasti okrem pohľadávok voči prepojeným účtovným jednotkám (311A, 312A, 313A, 314A, 315A, 31XA) - /391A/	56	0	0	0	0
1.c.	Ostatné pohľadávky z obchodného styku (311A, 312A, 313A, 314A, 315A, 31XA) - /391A/	57	529 101	13 328	515 774	478 616
2.	Čistá hodnota zákazky (316A)	58	0	0	0	0
3.	Ostatné pohľadávky voči prepojeným účtovným jednotkám (351A) - /391A/	59	1 630 870	0	1 630 870	1 949 722
4.	Ostatné pohľadávky v rámci podielovej účasti okrem pohľadávok voči prepojeným účtovným jednotkám (351A) - /391A/	60	0	0	0	0
5.	Pohľadávky voči spoločníkom, členom a združeniu (354A, 355A, 358A, 35XA, 398A) - /391A/	61	0	0	0	0
6.	Sociálne poistenie (336A) - /391A/	62	0	0	0	0
7.	Daňové pohľadávky a dotácie (341, 342, 343, 345, 346, 347) - /391A/	63	0	0	0	36 269
8.	Pohľadávky z derivátových operácií (373A, 376A)	64	0	0	0	0
9.	Iné pohľadávky (335A, 336A, 33XA, 371A, 374A, 375A, 378A) - /391A/	65	1 147	0	1 147	1 438
B.IV.	Krátkodobý finančný majetok súčet (r. 67 až r. 70)	66	0	0	0	0
B.IV.1.	Krátkodobý finančný majetok v prepojených účtovných jednotkách (251A, 253A, 256A, 257A, 25XA) - /291A, 29XA/	67	0	0	0	0
2.	Krátkodobý finančný majetok bez krátkodobého finančného majetku v prepojených účtovných jednotkách (251A, 253A, 256A, 257A, 25XA) - /291A, 29XA/	68			0	0
3.	Vlastné akcie a vlastné obchodné podiely (252)	69			0	0
4.	Obstarávaný krátkodobý finančný majetok (259, 314A) - /291A/	70	0	0	0	0
B.V.	Finančné účty r. 72 + r. 73	71	53 041	0	53 041	21 981
B.V.1.	Peniaze (211, 213, 21X)	72	229	0	229	212
2.	Účty v bankách (221A, 22X, +/- 261)	73	52 812	0	52 812	21 769

DIČ: 2020349034 IČO: 31395937 Súvaha Úč POD 1-01

Ozna- čenie a	STRANA AKTÍV b	Číslo riadku c	Bežné účtovné obdobie		Bezprostredne predchádzajúce účtovné obdobie	
			1		2	
			Brutto-časť 1	Korekcia-časť 2	Netto	Netto
C.	Časové rozlíšenie súčet (r. 75 až r. 78)	74	116 175	0	116 175	102 392
C.1.	Náklady budúcich období dlhodobé (381A, 382A)	75	0	0	0	0
2.	Náklady budúcich období krátkodobé (381A, 382A)	76	50 648	0	50 648	40 567
3.	Príjmy budúcich období dlhodobé (385A)	77	0	0	0	0
4.	Príjmy budúcich období krátkodobé (385A)	78	65 527	0	65 527	61 825

DIČ: 2020349034 IČO: 31395937 Súvaha Úč POD 1-01

Ozna- čenie a	STRANA PASÍV b	Číslo riadku c	Bežné účtovné obdobie		Bezprostredne predchádzajúce účtovné obdobie	
			4	5		
	Spolu vlastné imanie a záväzky r. 80 + r. 101 + r. 141	79	3 528 904	3 575 358		
A.	Vlastné imanie r. 81 + r. 85 + r. 86 + r. 87 + r. 90 + r. 93 + r. 97 + r. 100	80	2 355 688	2 469 153		
A.I.	Základné imanie súčet (r. 82 až r. 84)	81	996 000	996 000		
A.I.1.	Základné imanie (411 alebo +/- 491)	82	996 000	996 000		
2.	Zmena základného imania +/- 419	83	0	0		
3.	Pohľadávky za upísané vlastné imanie (/-/353)	84	0	0		
A.II.	Emisné ážio (412)	85	0	0		
A.III.	Ostatné kapitálové fondy (413)	86	665 672	665 673		
A.IV.	Zákonné rezervné fondy r. 88 + r. 89	87	13 387	199 200		
A.IV.1.	Zákonný rezervný fond a nedeliteľný fond (417A, 418, 421A, 422)	88	13 387	199 200		
2.	Rezervný fond na vlastné akcie a vlastné podiely (417A, 421A)	89	0	0		
A.V.	Ostatné fondy zo zisku r. 91 + r. 92	90	0	0		
A.V.1.	Štatutárne fondy (423, 42X)	91	0	0		
2.	Ostatné fondy (427, 42X)	92	0	0		
A.VI.	Oceňovacie rozdiely z precenenia súčet (r. 94 až r. 96)	93	0	0		
A.VI.1.	Oceňovacie rozdiely z precenenia majetku a záväzkov (+/- 414)	94	0	0		
2.	Oceňovacie rozdiely z kapitálových účastí (+/- 415)	95	0	0		
3.	Oceňovacie rozdiely z precenenia pri zlúčení, splnutí a rozdelení (+/- 416)	96	0	0		
A.VII.	Výsledok hospodárenia minulých rokov r. 98 + r. 99	97	794 122	794 106		
A.VII.1.	Nerozdelený zisk minulých rokov (428)	98	1 087 977	1 087 962		
2.	Neuhradená strata minulých rokov (/-/429)	99	-293 855	-293 856		
A.VIII.	Výsledok hospodárenia za účtovné obdobie po zdanení +/- r. 01 - (r. 81 + r. 85 + r. 86 + r. 87 + r. 90 + r. 93 + r. 97 + r. 101 + r. 141)	100	-113 493	-185 826		
B.	Záväzky r. 102 + r. 118 + r. 121 + r. 122 + r. 136 + r. 139 + r. 140	101	1 173 216	1 106 205		
B.I.	Dlhodobé záväzky súčet (r. 103 + r. 107 až r. 117)	102	37 089	56 518		

DIČ: 2020349034 IČO: 31395937 Súvaha Úč POD 1-01

Označenie a	STRANA PASÍV b	Číslo riadku c	Bežné účtovné obdobie 4	Bezprostredne predchádzajúce účtovné obdobie 5
B.I.1.	Dlhodobé záväzky z obchodného styku súčet (r. 104 až r. 106)	103	0	0
1.a.	Záväzky z obchodného styku voči prepojeným účtovným jednotkám (321A, 475A, 476A)	104		0
1.b.	Záväzky z obchodného styku v rámci podielovej účasti okrem záväzkov voči prepojeným účtovným jednotkám (321A, 475A, 476A)	105	0	0
1.c.	Ostatné záväzky z obchodného styku (321A, 475A, 476A)	106	0	0
2.	Čistá hodnota zákazky (316A)	107	0	0
3.	Ostatné záväzky voči prepojeným účtovným jednotkám (471A, 47XA)	108	0	0
4.	Ostatné záväzky v rámci podielovej účasti okrem záväzkov voči prepojeným účtovným jednotkám (471A, 47XA)	109	0	0
5.	Ostatné dlhodobé záväzky (479A, 47XA)	110	0	0
6.	Dlhodobé prijaté preddavky (475A)	111	0	0
7.	Dlhodobé zmenky na úhradu (478A)	112	0	0
8.	Vydané dlhopisy (473A/-/255A)	113	0	0
9.	Záväzky zo sociálneho fondu (472)	114	37 089	56 518
10.	Iné dlhodobé záväzky (336A, 372A, 474A, 47XA)	115	0	0
11.	Dlhodobé záväzky z derivátových operácií (373A, 377A)	116	0	0
12.	Odložený daňový záväzok (481A)	117	0	0
B.II.	Dlhodobé rezervy r. 119 + r. 120	118	0	0
B.II.1.	Zákonné rezervy (451A)	119	0	0
2.	Ostatné rezervy (459A, 45XA)	120	0	0
B.III.	Dlhodobé bankové úvery (461A, 46XA)	121	0	0
B.IV.	Krátkodobé záväzky súčet (r. 123 + r. 127 až r. 135)	122	1 024 718	946 679
B.IV.1.	Záväzky z obchodného styku súčet (r.124 až r. 126)	123	610 041	577 287
1.a.	Záväzky z obchodného styku voči prepojeným účtovným jednotkám (321A, 322A, 324A, 325A, 326A, 32XA, 475A, 476A, 478A, 47XA)	124	477 089	405 109

DIČ: 2020349034 IČO: 31395937 Súvaha Úč POD 1-01

Označenie a	STRANA PASÍV b	Číslo riadku c	Bežné účtovné obdobie 4	Bezprostredne predchádzajúce účtovné obdobie 5
1.b.	Záväzky z obchodného styku v rámci podielovej účasti okrem záväzkov voči prepojeným účtovným jednotkám (321A, 322A, 324A, 325A, 326A, 32XA, 475A, 476A, 478A, 47XA)	125	0	0
1.c.	Ostatné záväzky z obchodného styku (321A, 322A, 324A, 325A, 326A, 32XA, 475A, 476A, 478A, 47XA)	126	132 952	172 178
2.	Čistá hodnota zákazky (316A)	127	0	0
3.	Ostatné záväzky voči prepojeným účtovným jednotkám (361A, 36XA, 471A, 47XA)	128	0	0
4.	Ostatné záväzky v rámci podielovej účasti okrem záväzkov voči prepojeným účtovným jednotkám (361A, 36XA, 471A, 47XA)	129	0	0
5.	Záväzky voči spoločníkom a združeniu (364, 365, 366, 367, 368, 398A, 478A, 479A)	130	0	0
6.	Záväzky voči zamestnancom (331, 333, 33X, 479A)	131	104 574	70 018
7.	Záväzky zo sociálneho poistenia (336A)	132	73 128	72 461
8.	Daňové záväzky a dotácie (341, 342, 343, 345, 346, 347, 34X)	133	236 975	226 913
9.	Záväzky z derivátových operácií (373A, 377A)	134		0
10.	Iné záväzky (372A, 379A, 474A, 475A, 479A, 47XA)	135	0	0
B.V.	Krátkodobé rezervy r. 137 + r. 138	136	111 409	103 008
B.V.1.	Zákonné rezervy (323A, 451A)	137	1 389	4 098
2.	Ostatné rezervy (323A, 32X, 459A, 45XA)	138	110 020	98 910
B.VI.	Bežné bankové úvery (221A, 231, 232, 23X, 461A, 46XA)	139	0	0
B.VII.	Krátkodobé finančné výpomoci (241, 249, 24X, 473A, /-/255A)	140	0	0
C.	Časové rozlíšenie súčet (r. 142 až r. 145)	141	0	0
C.1.	Výdavky budúcich období dlhodobé (383A)	142	0	0
2.	Výdavky budúcich období krátkodobé (383A)	143	0	0
3.	Výnosy budúcich období dlhodobé (384A)	144	0	0
4.	Výnosy budúcich období krátkodobé (384A)	145	0	0

DIČ: 2020349034		IČO: 31395937		Výkaz ziskov a strát ÚČ POD 2-01	
Označenie a	Text b	Číslo riadku c	Skutočnosť		
			bežné účtovné obdobie 1	bezprostredne predchádzajúce účtovné obdobie 2	
*	Čistý obrát (časť účt. tr. 6 podľa zákona)	01	4 963 277	4 517 939	
**	Výnosy z hospodárskej činnosti spolu súčet (r. 03 až r. 09)	02	5 426 453	4 856 376	
I.	Tržby z predaja tovaru (604, 607)	03	1 475 129	1 351 531	
II.	Tržby z predaja vlastných výrobkov (601)	04	0	0	
III.	Tržby z predaja služieb (602, 606)	05	3 488 148	3 166 408	
IV.	Zmeny stavu vnútroorganizačných zásob (+/-) (účtová skupina 61)	06		0	
V.	Aktivácia (účtová skupina 62)	07	0	42	
VI.	Tržby z predaja dlhodobého nehmotného majetku, dlhodobého hmotného majetku a materiálu (641, 642)	08	15 590	17 072	
VII.	Ostatné výnosy z hospodárskej činnosti (644, 645, 646, 648, 655, 657)	09	447 586	321 323	
**	Náklady na hospodársku činnosť spolu r. 11 + r. 12 + r. 13 + r. 14 + r. 15 + r. 20 + r. 21 + r. 24 + r. 25 + r. 26	10	5 458 097	4 990 523	
A.	Náklady vynaložené na obstaranie predaného tovaru (504, 507)	11	1 178 780	1 194 597	
B.	Spotreba materiálu, energie a ostatných neskladovateľných dodávok (501, 502, 503)	12	300 613	211 550	
C.	Opravné položky k zásobám (+/-) (505)	13	-89 169	-111 454	
D.	Služby (účtová skupina 51)	14	2 066 952	1 962 939	
E.	Osobné náklady súčet (r. 16 až r. 19)	15	1 678 448	1 502 175	
E.1.	Mzdové náklady (521, 522)	16	1 196 703	1 032 712	
2.	Odměny členom orgánov spoločnosti a družstva (523)	17	0	0	
3.	Náklady na sociálne poistenie (524, 525, 526)	18	435 034	431 878	
4.	Sociálne náklady (527, 528)	19	46 711	37 585	
F.	Dane a poplatky (účtová skupina 53)	20	8 991	5 999	
G.	Odpisy a opravné položky k dlhodobému nehmotnému majetku a dlhodobému hmotnému majetku (r. 22 + r. 23)	21	162 031	169 607	
G.1.	Odpisy dlhodobého nehmotného majetku a dlhodobého hmotného majetku (551)	22	162 031	169 607	
2.	Opravné položky k dlhodobému nehmotnému majetku a dlhodobému hmotnému majetku (+/-) (553)	23	0	0	
H.	Zostatková cena predaného dlhodobého majetku a predaného materiálu (541, 542)	24	22	11 198	

DIČ: 2020349034		IČO: 31395937		Výkaz ziskov a strát ÚČ POD 2-01	
Označenie a	Text b	Číslo riadku c	Skutočnosť		
			bežné účtovné obdobie 1	bezprostredne predchádzajúce účtovné obdobie 2	
I.	Opravné položky k pohľadávkam (+/-) (547)	25	-3 446	8 761	
J.	Ostatné náklady na hospodársku činnosť (543, 544, 545, 546, 548, 549, 555, 557)	26	154 875	35 151	
***	Výsledok hospodárenia z hospodárskej činnosti (+/-) (r. 02 - r. 10)	27	-31 644	-134 147	
*	Pridaná hodnota (r. 03 + r. 04 + r. 05 + r. 06 + r. 07) - (r. 11 + r. 12 + r. 13 + r. 14)	28	1 506 101	1 260 349	
**	Výnosy z finančnej činnosti spolu r. 30 + r. 31 + r. 35 + r. 39 + r. 42 + r. 43 + r. 44	29	20 719	14 560	
VIII.	Tržby z predaja cenných papierov a podielov (661)	30	0	0	
IX.	Výnosy z dlhodobého finančného majetku súčet (r. 32 až r. 34)	31	0	0	
IX.1.	Výnosy z cenných papierov a podielov od prepojených účtovných jednotiek (665A)	32	0	0	
2.	Výnosy z cenných papierov a podielov v podielovej účasti okrem výnosov prepojených účtovných jednotiek (665A)	33	0	0	
3.	Ostatné výnosy z cenných papierov a podielov (665A)	34	0	0	
X.	Výnosy z krátkodobého finančného majetku súčet (r. 36 až r. 38)	35	0	0	
X.1.	Výnosy z krátkodobého finančného majetku od prepojených účtovných jednotiek (666A)	36	0	0	
2.	Výnosy z krátkodobého finančného majetku v podielovej účasti okrem výnosov prepojených účtovných jednotiek (666A)	37	0	0	
3.	Ostatné výnosy z krátkodobého finančného majetku (666A)	38	0	0	
XI.	Výnosové úroky (r. 40 + r. 41)	39	20 704	14 536	
XI.1.	Výnosové úroky od prepojených účtovných jednotiek (662A)	40	20 704	14 536	
2.	Ostatné výnosové úroky (662A)	41			
XII.	Kurzové zisky (663)	42	15	24	
XIII.	Výnosy z precenenia cenných papierov a výnosy z derivátových operácií (664, 667)	43	0	0	
XIV.	Ostatné výnosy z finančnej činnosti (668)	44	0	0	
**	Náklady na finančnú činnosť spolu r. 46 + r. 47 + r. 48 + r. 49 + r. 52 + r. 53 + r. 54	45	49 653	43 779	
K.	Predané cenné papiere a podiely (561)	46	0	0	
L.	Náklady na krátkodobý finančný majetok (566)	47	0	0	
M.	Opravné položky k finančnému majetku (+/-) (565)	48	0	0	

DIČ: 2020349034		IČO: 31395937		Výkaz ziskov a strát ÚČ POD 2-01	
Ozna- čenie a	Text b	Číslo riadku c	Skutočnosť		
			bežné účtovné obdobie 1	bezprostredne predchádzajúce účtovné obdobie 2	
N.	Nákladové úroky (r. 50 + r. 51)	49	0	0	
N.1.	Nákladové úroky pre prepojené účtovné jednotky (562A)	50	0	0	
2.	Ostatné nákladové úroky (562A)	51	0	0	
O.	Kurzové straty (563)	52	29	24	
P.	Náklady na precenenie cenných papierov a náklady na derivátové operácie (564, 567)	53	0	0	
Q.	Ostatné náklady na finančnú činnosť (568, 569)	54	49 624	43 755	
***	Výsledok hospodárenia z finančnej činnosti (+/-) (r. 29 + r. 45)	55	-28 934	-29 219	
****	Výsledok hospodárenia za účtovné obdobie pred zdanením (+/-) (r. 27 + r. 55)	56	-60 578	-163 366	
R.	Daň z príjmov (r. 58 + r. 59)	57	52 915	22 460	
R.1.	Daň z príjmov splatná (591, 595)	58	0	11 520	
2.	Daň z príjmov odložená (+/-) (592)	59	52 915	10 940	
S.	Prevod podielov na výsledku hospodárenia spoločníkom (+/- 596)	60	0	0	
****	Výsledok hospodárenia za účtovné obdobie po zdanení (+/-) (r. 56 + r. 57 + r. 60)	61	-113 493	-185 826	

Poznámky Úč PODV 3 - 01

IČO

3 1 3 9 5 9 3 7

DIČ

2 0 2 0 3 4 9 0 3 4

A. INFORMÁCIE O ÚČTOVNEJ JEDNOTKE**1. Obchodné meno a sídlo spoločnosti:**

CEWE a. s.
Galvaniho 7/B
821 04 Bratislava

Spoločnosť CEWE a. s., Galvaniho 7/B, 821 04 Bratislava (ďalej len Spoločnosť), bola založená 8. marca 1995 (ako FOTOLAB SLOVAKIA a.s.) a do Obchodného registra bola zapísaná 31. mája 1995 (Obchodný register Okresného súdu Bratislava I v Bratislave, oddiel Sa, vložka č. 842/B). Spoločnosť rozhodnutím valného zhromaždenia 24. júna 2014 zmenila obchodné meno z CeWe Color a.s. na CEWE a. s.

Hlavnými činnosťami Spoločnosti sú:

- kúpa tovaru v rozsahu voľnej činnosti za účelom jeho ďalšieho predaja a predaj (malo a veľkoobchod),
- fotografické práce,
- propagačná činnosť,
- vydateľská činnosť, polygrafická výroba a knihárske práce.

2. Údaje o neobmedzenom ručení

Spoločnosť nie je neobmedzene ručiacim spoločníkom v iných spoločnostiach podľa § 56 ods. 5 Obchodného zákonníka, ani podľa podobných ustanovení iných predpisov.

3. Dátum schválenia účtovnej závierky za predchádzajúce účtovné obdobie

Účtovná závierka Spoločnosti k 31. decembru 2021, za predchádzajúce účtovné obdobie, bola schválená riadnym valným zhromaždením Spoločnosti 11. mája 2022.

4. Právny dôvod na zostavenie účtovnej závierky

Účtovná závierka Spoločnosti k 31. decembru 2022 je zostavená ako riadna účtovná závierka podľa § 17 ods. 6 zákona NR SR č. 431/2002 Z. z. o účtovníctve za účtovné obdobie od 1. januára 2022 do 31. decembra 2022.

Účtovná závierka je určená pre používateľov, ktorí majú primerané znalosti o obchodných a ekonomických činnostiach a účtovníctve a ktorí analyzujú tieto informácie s primeranou pozornosťou. Účtovná závierka neposkytuje a ani nemôže poskytovať všetky informácie, ktoré by existujúci a potencionálni investori, poskytovatelia úverov a pôžičiek a iní veritelia, mohli potrebovať. Títo používatelia musia relevantné informácie získať z iných zdrojov.

5. Informácie o skupine

Spoločnosť sa zahŕňa do konsolidovanej účtovnej závierky skupiny CEWE Stiftung & Co. KGaA, Meerweg 30-32, 261 33 Oldenburg, Nemecko a táto sa zahŕňa do konsolidovanej účtovnej závierky koncernu CEWE Holding. Tieto konsolidované účtovné závierky je možné dostať priamo v sídle uvedených spoločností.

6. Počet zamestnancov

Údaje o počte zamestnancov za bežné účtovné obdobie a bezprostredne predchádzajúce účtovné obdobie sú uvedené v nasledujúcom prehľade:

	2022	2021
Priemerný prepočítaný počet zamestnancov	46	51
Počet zamestnancov ku dňu, ku ktorému sa zostavuje účtovná závierka,		
z toho:	46	51
počet vedúcich zamestnancov	4	4

7. Zverejnenie účtovnej závierky za predchádzajúce účtovné obdobie

Účtovná závierka Spoločnosti k 31. decembru 2021 spolu so správou audítora o overení účtovnej závierky 31. decembru 2021 a výročnou správou a dodatkom správy audítora o overení súladu výročnej správy s účtovnou závierkou bola uložená do registra účtovných závierok 20. mája 2022.

Poznámky Úč PODV 3 - 01

IČO

3 1 3 9 5 9 3 7

DIČ

2 0 2 0 3 4 9 0 3 4

8. Schválenie audítora

Riadne valné zhromaždenie 11. mája 2022 schválilo spoločnosť BDO Slovensko spol. s r.o. ako audítora na overenie účtovnej závierky za účtovné obdobie od 1. januára 2022 do 31. decembra 2022.

B. INFORMÁCIE O ORGÁNOCH ÚČTOVNEJ JEDNOTKY

Predstavenstvo
Ing. Libor Rambousek, predseda
Ing. Ladislav Košťár (do 11.5.2022)
Irena Boskovičová
RNDr. Alexandra Fuknová
Miloš Zámečník

Dozorná rada
Patrick Berkhouwer, predseda
Oliver Thomsen
Silvia Kopiarová

V zložení predstavenstva a v konaní nastala v roku 2022 jedna zmena. Na riadnom valnom zhromáždení konanom 11. mája 2022 bol z predstavenstva odvolaný Ing. Ladislav Košťár a predstavenstvo týmto znížilo počet svojich členov na štyri. V konaní nenastali žiadne zmeny – konajú vždy dvaja členovia predstavenstva spolu.

C. INFORMÁCIE O AKCIONÁROCH ÚČTOVNEJ JEDNOTKY

Štruktúra akcionárov spoločnosti k 31. decembru 2022 je takáto:

	Výška podielu na základnom imaní		Podiel na hlasovacích právach	Iný podiel na ostatných položkách VI ako na ZI
	absolútne	v %	v %	v %
CEWE Beteiligungs GmbH Oldenburg DE	996 000	100	100	-
Spolu	996 000	100	100	-

Počas roka 2022 nenastali v štruktúre akcionárov Spoločnosti žiadne zmeny.

D. INFORMÁCIE O ÚČTOVNÝCH ZÁSADÁCH A ÚČTOVNÝCH METÓDACH**1. Východiská pre zostavenie účtovnej závierky**

Účtovná závierka bola zostavená za predpokladu, že Spoločnosť bude nepretržite pokračovať vo svojej činnosti (going concern).

Účtovné metódy a všeobecné účtovné zásady boli účtovnou jednotkou konzistentne aplikované.

Aktuálne sa naša spoločnosť musí konfrontovať s dopadmi kritickéj situácie vyvolanej svetovou pandémiou COVID - 19. Táto situácia je v našej generácii bezprecedentná a všetky naše reakcie teda vychádzajú z aktuálnych predpokladov, nemáme k dispozícii žiadne skúsenosti.

V tomto roku sme už od štátu nedostali žiaden príspevok na zamestnanosť, na nájmy sme ešte dostali 13 171,61 EUR.

Poznámky Úč PODV 3 - 01

IČO

3 1 3 9 5 9 3 7

DIČ

2 0 2 0 3 4 9 0 3 4

A. INFORMÁCIE O ÚČTOVNEJ JEDNOTKE**1. Obchodné meno a sídlo spoločnosti:**

CEWE a. s.
Galvaniho 7/B
821 04 Bratislava

Spoločnosť CEWE a. s., Galvaniho 7/B, 821 04 Bratislava (ďalej len Spoločnosť), bola založená 8. marca 1995 (ako FOTOLAB SLOVAKIA a.s.) a do Obchodného registra bola zapísaná 31. mája 1995 (Obchodný register Okresného súdu Bratislava I v Bratislave, oddiel Sa, vložka č. 842/B). Spoločnosť rozhodnutím valného zhromaždenia 24. júna 2014 zmenila obchodné meno z CeWe Color a.s. na CEWE a. s.

Hlavnými činnosťami Spoločnosti sú:

- kúpa tovaru v rozsahu voľnej činnosti za účelom jeho ďalšieho predaja a predaj (malo a veľkoobchod),
- fotografické práce,
- propagačná činnosť,
- vydavateľská činnosť, polygrafická výroba a knižárske práce.

2. Údaje o neobmedzenom ručení

Spoločnosť nie je neobmedzene ručiacim spoločníkom v iných spoločnostiach podľa § 56 ods. 5 Obchodného zákonníka, ani podľa podobných ustanovení iných predpisov.

3. Dátum schválenia účtovnej závierky za predchádzajúce účtovné obdobie

Účtovná závierka Spoločnosti k 31. decembru 2021, za predchádzajúce účtovné obdobie, bola schválená riadnym valným zhromaždením Spoločnosti 11. mája 2022.

4. Právny dôvod na zostavenie účtovnej závierky

Účtovná závierka Spoločnosti k 31. decembru 2022 je zostavená ako riadna účtovná závierka podľa § 17 ods. 6 zákona NR SR č. 431/2002 Z. z. o účtovníctve za účtovné obdobie od 1. januára 2022 do 31. decembra 2022.

Účtovná závierka je určená pre používateľov, ktorí majú primerané znalosti o obchodných a ekonomických činnostiach a účtovníctve a ktorí analyzujú tieto informácie s primeranou pozornosťou. Účtovná závierka neposkytuje a ani nemôže poskytovať všetky informácie, ktoré by existujúci a potenciálni investori, poskytovatelia úverov a pôžičiek a iní veritelia, mohli potrebovať. Títo používatelia musia relevantné informácie získať z iných zdrojov.

5. Informácie o skupine

Spoločnosť sa zahŕňa do konsolidovanej účtovnej závierky skupiny CEWE Stiftung & Co. KGaA, Meerweg 30-32, 261 33 Oldenburg, Nemecko a táto sa zahŕňa do konsolidovanej účtovnej závierky koncernu CEWE Holding. Tieto konsolidované účtovné závierky je možné dostať priamo v sídle uvedených spoločností.

6. Počet zamestnancov

Údaje o počte zamestnancov za bežné účtovné obdobie a bezprostredne predchádzajúce účtovné obdobie sú uvedené v nasledujúcom prehľade:

	2022	2021
Priemerný prepočítaný počet zamestnancov	46	51
Počet zamestnancov ku dňu, ku ktorému sa zostavuje účtovná závierka, z toho:		
počet vedúcich zamestnancov	46	51
	4	4

7. Zverejnenie účtovnej závierky za predchádzajúce účtovné obdobie

Účtovná závierka Spoločnosti k 31. decembru 2021 spolu so správou audítora o overení účtovnej závierky 31. decembru 2021 a výročnou správou a dodatkom správy audítora o overení súladu výročnej správy s účtovnou závierkou bola uložená do registra účtovných závierok 20. mája 2022.

Poznámky Úč PODV 3 - 01

IČO

3 1 3 9 5 9 3 7

DIČ

2 0 2 0 3 4 9 0 3 4

nižšia ako 500 EUR, sa odpisuje jednorazovo pri uvedení do používania. Predpokladaná doba používania, metóda odpisovania a odpisová sadzba sú uvedené v nasledujúcej tabuľke:

	Predpokladaná doba používania v rokoch	Metóda odpisovania	Ročná odpisová sadzba v %
Softvér	4	lineárna	25
Oceniťné práva (licencia)	10	lineárna	10
Drobný dlhodobý nehmotný majetok s cenou 500 – 2 400 EUR	3	lineárna	33

Odpisy dlhodobého hmotného majetku sú stanovené vychádzajúc z predpokladanej doby jeho používania a predpokladaného priebehu jeho opotrebenia. Odpisovať sa začína prvým dňom mesiaca uvedenia majetku do používania. Drobný dlhodobý hmotný majetok, ktorého obstarávacia cena (resp. vlastné náklady) je nižšia ako 1 700 EUR, súčasne je ale vyššia ako 350 EUR, sa odpisuje po dobu 3 rokov. Drobný dlhodobý hmotný majetok, ktorého obstarávacia cena (resp. vlastné náklady) je 350 EUR a nižšia, sa odpisuje jednorazovo pri uvedení do používania. Pozemky sa neodpisujú. Predpokladaná doba používania, metóda odpisovania a odpisová sadzba sú uvedené v nasledujúcej tabuľke:

	Predpokladaná doba používania v rokoch	Metóda odpisovania	Ročná odpisová sadzba v %
Stavby	20	lineárna	5
Stroje, prístroje a zariadenia	4 až 15	lineárna	6,67 až 25
Dopravné prostriedky	5	lineárna	20
Drobný dlhodobý hmotný majetok s cenou 350 – 1 700 EUR	3	jednorazový odpis	33

Metódy odpisovania, doby použiteľnosti a zostatkové hodnoty sa prehodnocujú ku dňu, ku ktorému sa zostavuje účtovná závierka, a ak je to potrebné, urobia sa úpravy.

Posúdenie zníženia hodnoty majetku

Opravné položky sa tvoria na základe zásady opatrnosti, ak je opodstatnené predpokladať, že došlo k zníženiu hodnoty majetku oproti jeho oceneniu v účtovníctve. Opravná položka sa účtuje v sume opodstatneného predpokladu zníženia hodnoty majetku oproti jeho oceneniu v účtovníctve.

Faktory, ktoré sú považované za dôležité pri posudzovaní zníženia hodnoty majetku sú:

- technologický pokrok,
- významne nedostatočné prevádzkové výsledky v porovnaní s historickými alebo plánovanými prevádzkovými výsledkami,
- významné zmeny v spôsobe použitia majetku Spoločnosti alebo celkovej zmeny stratégie Spoločnosti,
- zastaralosť produktov.

Ak Spoločnosť zistí, že na základe existencie jedného alebo viacerých indikátorov zníženia hodnoty majetku možno predpokladať, že došlo k zníženiu hodnoty majetku oproti jeho oceneniu v účtovníctve, vypočíta zníženie hodnoty majetku na základe odhadov projektovaných čistých diskontovaných peňažných tokov, ktoré sa očakávajú z daného majetku, vrátane jeho prípadného predaja. Odhadované zníženie hodnoty by sa mohlo preukázať ako nedostatočné, ak by analýzy nadhodnotili peňažné toky alebo ak sa zmenia podmienky v budúcnosti. Pre viac informácií pozri bod D.8. Zníženie hodnoty majetku a opravné položky.

4. Zásoby

Zásoby sa oceňujú nižšou z nasledujúcich hodnôt: obstarávacou cenou (nakupované zásoby) alebo vlastnými nákladmi (zásoby vytvorené vlastnou činnosťou) alebo čistou realizačnou hodnotou.

Obstarávacia cena zahŕňa cenu zásob a náklady súvisiace s obstaraním (clo, prepravu, poisťné, provízie, skonto a pod.). Úroky z cudzích zdrojov nie sú súčasťou obstarávacej ceny. Nakupované zásoby sa oceňujú váženým aritmetickým priemerom z obstarávacích cien.

Poznámky Úč PODV 3 - 01

IČO

3 1 3 9 5 9 3 7

DIČ

2 0 2 0 3 4 9 0 3 4

Vlastné náklady zahŕňajú priame náklady (priamy materiál, priame mzdy a ostatné priame náklady) a časť nepriamych nákladov bezprostredne súvisiacich s vytvorením zásob vlastnou činnosťou (výrobná réžia). Výrobná réžia sa do vlastných nákladov zahŕňa v závislosti od stupňa rozpracovanosti týchto zásob. Správna réžia a odbytové náklady nie sú súčasťou vlastných nákladov. Súčasťou vlastných nákladov nie sú úroky z cudzích zdrojov.

Čistá realizačná hodnota je predpokladaná predajná cena znížená o predpokladané náklady na ich dokončenie a o predpokladané náklady súvisiace s ich predajom.

Zníženie hodnoty zásob sa zohľadňuje vytvorením opravnej položky.

5. Pohľadávky

Pohľadávky pri ich vzniku sa oceňujú ich menovitou hodnotou. Opravná položka sa vytvára k pochybným a nedobytným pohľadávkam, kde existuje riziko nevykonalosti pohľadávok. Opravná položka predstavuje rozdiel medzi menovitou a súčasnou hodnotou pohľadávky.

6. Finančné účty

Finančné účty tvoria peňažná hotovosť, ceniny, zostatky na bankových účtoch a oceňujú sa menovitou hodnotou. Zníženie ich hodnoty sa vyjadruje opravnou položkou.

7. Náklady budúcich období a príjmy budúcich období

Náklady budúcich období a príjmy budúcich období sa vykazujú vo výške, ktorá je potrebná na dodržanie zásady vecnej a časovej súvislosti s účtovným obdobím.

8. Zníženie hodnoty majetku a opravné položky

Opravné položky sa tvoria na základe zásady opatrnosti, ak je opodstatnené predpokladať, že došlo k zníženiu hodnoty majetku oproti jeho oceneniu v účtovníctve. Opravná položka sa účtuje v sume opodstatneného predpokladu zníženia hodnoty majetku oproti jeho oceneniu v účtovníctve. Opravné položky sa zrušia alebo sa zmení ich výška, ak nastane zmena predpokladu zníženia hodnoty.

Zníženie hodnoty dlhodobého majetku a zásob

Ku každému dňu, ku ktorému sa zostavuje účtovná závierka, je účtovná hodnota majetku Spoločnosti, iného ako odloženej daňovej pohľadávky (pozri bod D.12. Odložené dane) posudzovaná s cieľom zistiť, či existujú indikátory, že by mohlo dôjsť k zníženiu hodnoty majetku. Ak takéto indikátory existujú, potom sa odhadnú predpokladané budúce ekonomické úžitky z daného majetku.

Opravné položky vykázané v predchádzajúcich obdobiach sa prehodnocujú ku každému dňu, ku ktorému sa zostavuje účtovná závierka s cieľom zistiť, či existujú indikátory, ktoré by naznačovali, že došlo k zmene v predpoklade zníženia hodnoty majetku alebo tento predpoklad prestal existovať. Opravná položka sa zruší, ak došlo k zmene predpokladov použitých na určenie predpokladaných ekonomických úžitkov z daného majetku. Opravná položka sa zruší len v rozsahu, v akom účtovná hodnota majetku neprevyšuje tú účtovnú hodnotu, ktorá by bola stanovená po zohľadnení odpisov, ak by opravná položka nebola vykázaná.

Zníženie hodnoty finančného majetku a pohľadávok

Ku každému dňu, ku ktorému sa zostavuje účtovná závierka, sa finančný majetok, ktorý nie je ocenený reálnou hodnotou posudzuje s cieľom zistiť, či existujú objektívne dôkazy zníženia jeho hodnoty.

Medzi objektívne dôkazy o znížení hodnoty finančného majetku patrí nesplácanie dlhu alebo protiprávne konanie dlžníka, reštrukturalizácia pohľadávok Spoločnosti za podmienok, o ktorých by Spoločnosť za normálnej situácie neuvažovala, indikácie, že na majetok dlžníka alebo emitenta bude vyhlásený konkurz, alebo skutočnosť, že pre cenný papier prestal existovať aktívny trh. Objektívnym dôkazom zníženia hodnoty investícií do majetkových cenných papierov je aj významné alebo dlhodobé zníženie ich reálnej hodnoty pod úroveň ich obstarávacej ceny.

Predpokladané budúce ekonomické úžitky z investícií Spoločnosti v podielových cenných papieroch a v podieloch a z pohľadávok sa vypočíta ako súčasná hodnota odhadovaných diskontovaných budúcich peňažných tokov. Pri určení návratnej hodnoty úverov a pohľadávok sa tiež berie do úvahy schopnosť a výkonnosť dlžníka a hodnota kolaterálov a záruk od tretích strán.

Opravná položka sa zruší, ak následné zvýšenie predpokladaných budúcich ekonomických úžitkov možno objektívne spájať s udalosťou, ktorá nastala po vykázaní opravnej položky.

Poznámky Úč PODV 3 - 01

IČO

3 1 3 9 5 9 3 7

DIČ

2 0 2 0 3 4 9 0 3 4

9. Rezervy

Rezervy sú záväzky predstavujúce existujúcu povinnosť Spoločnosti, ktorá vznikla z minulých udalostí a je pravdepodobné, že v budúcnosti zníži jej ekonomické úžitky. Rezervy sú záväzky s neurčitým časovým vymedzením alebo výškou; tvoria sa na krytie známych rizík alebo strát z podnikania. Oceňujú sa odhadom v očakávanej výške záväzku. Tvorba rezervy sa účtuje na vecne príslušný nákladový účet, ku ktorému záväzok vecne prislúcha. Rezerva na bonusy, rabaty a skontá sa tvorí znížením pôvodne dosiahnutých výnosov.

10. Záväzky

Záväzky pri ich vzniku sa oceňujú menovitou hodnotou. Záväzky pri ich prevzatí sa oceňujú obstarávacou cenou. Ak sa pri inventarizácii zistí, že suma záväzkov je iná ako ich výška v účtovníctve, uvedú sa záväzky v účtovníctve a v účtovnej závierke v tomto zistenom ocenení.

11. Zamestnanecké požitky

Platy, mzdy, príspevky do dôchodkových fondov, platená ročná dovolenka, bonusy a ostatné nepenažné požitky sa účtujú v účtovnom období, s ktorým vecne a časovo súvisia.

12. Odložené dane

Odložené dane (odložená daňová pohľadávka a odložený daňový záväzok) sa vzťahujú na:

- dočasné rozdiely medzi účtovnou hodnotou majetku a účtovnou hodnotou záväzkov vykázanou v súvahe a ich daňovou základňou,
- možnosť umorovať daňovú stratu v budúcnosti, ktorou sa rozumie možnosť odpočítať daňovú stratu od základu dane v budúcnosti,
- možnosť previesť nevyužitú daňovú odpočty a iné daňové nároky do budúcich období.

Odložená daňová pohľadávka ani odložený daňový záväzok sa neúčtuje pri:

- dočasných rozdieloch pri prvotnom zaúčtovaní (angl. initial recognition) majetku alebo záväzku v účtovníctve, ak v čase prvotného zaúčtovania nemá tento účtovný prípad vplyv ani na výsledok hospodárenia ani na základ dane a zároveň nejde o kombináciu podnikov (t. j. nejde o účtovný prípad vznikajúci u kupujúceho pri kúpe podniku alebo časti podniku, prijímateľa vkladu podniku alebo časti podniku alebo u nástupníckej účtovnej jednotke pri zlúčení, splynutí alebo rozdelení),
- dočasných rozdieloch súvisiacich s podielmi v dcérskych, spoločných a pridružených účtovných jednotkách, ak Spoločnosť je schopná ovplyvniť vyrovnanie týchto dočasných rozdielov a je pravdepodobné, že tieto dočasné rozdiely nebudú vyrovnané v blízkej budúcnosti,
- dočasných rozdieloch pri prvotnom zaúčtovaní goodwillu alebo záporného goodwillu.

O odloženej daňovej pohľadávke z odpočítateľných dočasných rozdielov, z nevyužitých daňových strát a nevyužitých daňových odpočtov a iných daňových nárokov sa účtuje len vtedy, ak je pravdepodobné, že budúci základ dane, voči ktorému ich bude možné využiť, je dosiahnuteľný. Odložená daňová pohľadávka sa preveruje ku každému dňu, ku ktorému sa zostavuje účtovná závierka a znižuje sa vo výške, v akej je nepravdepodobné, že základ dane z príjmov bude dosiahnutý. Pri výpočte odloženej dane sa použije sadzba dane z príjmov, o ktorej sa predpokladá, že bude platiť v čase vyrovnania odloženej dane.

V súvahe sa odložená daňová pohľadávka a odložený daňový záväzok vykazujú samostatne. Ak sa vzťahujú na odloženú daň z príjmov toho istého daňovníka a ide o ten istý daňový úrad, môže sa vykázat len výsledný zostatok účtu 481 – Odložený daňový záväzok a odložená daňová pohľadávka.

13. Výdavky budúcich období a výnosy budúcich období

Výdavky budúcich období a výnosy budúcich období sa vykazujú vo výške, ktorá je potrebná na dodržanie zásady vecnej a časovej súvislosti s účtovným obdobím.

14. Dotácie zo štátneho rozpočtu

O nároku na dotácie zo štátneho rozpočtu, podporu alebo príspevkov sa účtuje, ak je takmer isté, že sa splnia všetky podmienky súvisiace s dotáciou a súčasne, že sa dotácia poskytne.

Dotácie na obstaranie dlhodobého nehmotného majetku a dlhodobého hmotného majetku sa najskôr vykazujú ako výnosy budúcich období a do výkazu ziskov a strát sa rozpúšťajú ako výnosy z hospodárskej činnosti v časovej a vecnej súvislosti so zaúčtovaním odpisov z tohto dlhodobého majetku.

Poznámky Úč PODV 3 - 01

IČO

3 1 3 9 5 9 3 7

DIČ

2 0 2 0 3 4 9 0 3 4

Dotácie na úhradu nákladov, ktoré kompenzujú konkrétne náklady spojené s činnosťou Spoločnosti sa najskôr vykazujú ako výnosy budúcich období a do výkazu ziskov a strát sa rozpúšťajú ako výnosy z hospodárskej činnosti v časovej a vecnej súvislosti s vynaložením nákladov na príslušný účel.

15. Prenájom (lízing)

Finančný prenájom. Finančný prenájom je obstaranie dlhodobého hmotného majetku na základe nájmovej zmluvy s dojednaným právom kúpy prenajatej veci za dohodnuté platby počas dohodnutej doby nájmu. Majetok prenajatý formou finančného prenájmu vykazuje ako svoj majetok a odpisuje ho jeho nájomca, nie vlastník.

Súčasťou dohodnutých platieb je aj kúpna cena, za ktorú na konci dohodnutej doby finančného prenájmu prechádza vlastnícke právo k prenajatému majetku z prenajímateľa na nájomcu.

Dohodnutá doba nájmu je najmenej 60 % doby odpisovania podľa daňových predpisov. V prípade nájmu pozemku je doba nájmu najmenej 60 % doby odpisovania hmotného majetku zaradeného do daňovej odpisovskej skupiny 5 resp. 6 (budovy a stavby, doba odpisovania pre daňové účely 20 resp. 40 rokov).

Prijatie majetku nájomcom sa v účtovníctve nájomcu účtuje v deň prijatia majetku na ľarchu príslušného účtu majetku so súvzťažným zápisom v prospech účtu 474 – Záväzky z nájmu vo výške dohodnutých platieb znížených o nerealizované finančné náklady.

Platba nájomného je alokovaná medzi splátku istiny a finančné náklady, vypočítané metódou efektívnej úrokovej miery. Finančné náklady sa účtujú na ľarchu účtu 562 – Úroky.

Operatívny prenájom. Majetok prenajatý na základe operatívneho prenájmu vykazuje ako svoj majetok jeho vlastník, nie nájomca. Prenájom majetku formou operatívneho leasingu sa účtuje do nákladov priebežne počas doby trvania leasingovej zmluvy.

16. Cudzía mena

Majetok a záväzky vyjadrené v cudzej mene sa ku dňu uskutočnenia účtovného prípadu prepočítavajú na menu euro referenčným výmenným kurzom určeným a vyhláseným Európskou centrálnou bankou alebo Národnou bankou Slovenska v deň predchádzajúci dňu uskutočnenia účtovného prípadu.

Na ocenenie prírastku cudzej meny nakúpenej za euro sa použije kurz, za ktorý bola táto cudzia mena nakúpená.

Na úbytok rovnakej cudzej meny v hotovosti alebo z devízového účtu sa na prepočet cudzej meny na eurá použije referenčný výmenný kurz určený a vyhlásený Európskou centrálnou bankou alebo Národnou bankou Slovenska v deň predchádzajúci dňu uskutočnenia účtovného prípadu.

Majetok a záväzky vyjadrené v cudzej mene (okrem prijatých a poskytnutých preddavkov) sa ku dňu, ku ktorému sa zostavuje účtovná závierka, prepočítavajú na menu euro referenčným výmenným kurzom určeným a vyhláseným Európskou centrálnou bankou alebo Národnou bankou Slovenska v deň, ku ktorému sa zostavuje účtovná závierka, a účtujú sa s vplyvom na výsledok hospodárenia.

Prijaté a poskytnuté preddavky v cudzej mene prostredníctvom účtu vedeného v tejto cudzej mene sa prepočítavajú na menu euro referenčným výmenným kurzom určeným a vyhláseným Európskou centrálnou bankou alebo Národnou bankou Slovenska v deň predchádzajúci dňu uskutočnenia účtovného prípadu.

Prijaté a poskytnuté preddavky v cudzej mene na účet zriadený v eurách a z účtu zriadeného v eurách sa prepočítavajú na menu euro kurzom, za ktorý boli tieto hodnoty nakúpené alebo predané.

Ku dňu, ku ktorému sa zostavuje účtovná závierka, sa už neprepočítavajú.

17. Výnosy

Tržby za vlastné výkony a tovar neobsahujú daň z pridanej hodnoty. Sú tiež znížené o zľavy a zrážky (rabaty, bonusy, skontá, dobropisy a pod.), bez ohľadu na to, či zákazník mal vopred na zľavu nárok, alebo či ide o dodatočne uznanú zľavu.

Tržby z predaja tovaru sa vykazujú v deň splnenia dodávky podľa Obchodného zákonníka alebo podľa iných podmienok dohodnutých v zmluve.

Poznámky Úč PODV 3 - 01

IČO

3 1 3 9 5 9 3 7

DIČ

2 0 2 0 3 4 9 0 3 4

Tržby z predaja služieb sa vykazujú v účtovnom období, v ktorom boli služby poskytnuté.

Výnosové úroky sa vykazujú v účtovnom obdobíach, ktorých sa vecne a časovo týkajú.

18. Porovnateľné údaje

Ak v dôsledku zmeny účtovných metód a účtovných zásad nie sú hodnoty za bezprostredne predchádzajúce účtovné obdobie v jednotlivých súčiastiach účtovnej závierky porovnateľné, uvádza sa vysvetlenie o neporovnateľných hodnotách v poznámkach.

19. Oprava chýb minulých období

Ak spoločnosť zistí v bežnom období významnú chybu týkajúcu sa minulých účtovných období, opraví túto chybu na účtoch Nerozdelený zisk minulých rokov a Neuhradená strata minulých rokov, t.j. bez vplyvu na výsledok hospodárenia v bežnom účtovnom období. Opravy nevýznamných chýb minulých účtovných období sa účtujú v bežnom účtovnom období na príslušný nákladový alebo výnosový účet.

V roku 2022 Spoločnosť neúčtovala o oprave významných chýb minulých období.

E. INFORMÁCIE O ÚDAJOCH NA STRANE AKTÍV SÚVAHY**1. Dlhodobý nehmotný majetok a dlhodobý hmotný majetok**

Prehľad o pohybe dlhodobého nehmotného majetku a dlhodobého hmotného majetku od 1. januára 2022 do 31. decembra 2022 a za porovnateľné obdobie od 1. januára 2021 do 31. decembra 2021 je uvedený v tabuľkách na stranách 20 až 21.

Na žiaden majetok nebolo zriadené záložné právo.

Dlhodobý hmotný majetok je poistený pre prípad škôd spôsobených krádežou a živelnou pohromou až do výšky 2 167 648 EUR (2021: 2 167 648 EUR).

Poznámky Úč PODV 3 - 01

IČO

3 1 3 9 5 9 3 7

DIČ

2 0 2 0 3 4 9 0 3 4

Názov	Prvotné ocenenie (Obstarávacia cena/Vlastné náklady)		Prírastky		Presuny		01.01.2021		Prírastky		Presuny		31.12.2021		Opravy/Opravné položky		Prírastky		Presuny		31.12.2021		Zostatková cena	
	EUR	EUR	EUR	EUR	EUR	EUR	EUR	EUR	EUR	EUR	EUR	EUR	EUR	EUR	EUR	EUR	EUR	EUR	EUR	EUR	EUR	EUR	EUR	EUR
Aktívované náklady na vývoj																								
Softvér	71 905	6 936	32 208	0	46 633	0	44 707	17 808	32 208	0	30 307	27 198	16 326											
Oceniťelné práva	276 638	0	0	0	276 638	0	276 638	0	0	0	276 638	0	0											
Goodwill	0	0	0	0	0	0	0	0	0	0	0	0	0											
Ostatný dlhodobý nehmotný majetok	0	0	0	0	0	0	0	0	0	0	0	0	0											
Obstarávaný dlhodobý nehmotný majetok	0	0	0	0	0	0	0	0	0	0	0	0	0											
Poskytnuté preddávky na dlhodobý nehmotný majetok	0	0	0	0	0	0	0	0	0	0	0	0	0											
Dlhodobý nehmotný majetok spolu	348 543	6 936	32 208	0	323 271	0	321 345	17 808	32 208	0	306 945	27 198	16 326											
Pozemky	0	0	0	0	0	0	0	0	0	0	0	0	0											
Stavby	260 537	10 696	0	0	271 233	0	137 729	31 026	0	0	168 755	122 808	102 478											
Samostatné hmotné veci a súbory hmotných vecí	857 674	48 553	51 649	0	854 578	0	553 009	120 072	41 249	0	631 832	304 665	222 746											
Pestovateľské celky trvalých porastov	0	0	0	0	0	0	0	0	0	0	0	0	0											
Základné stádo a ťažné zvieratá	0	0	0	0	0	0	0	0	0	0	0	0	0											
Ostatný dlhodobý hmotný majetok	0	0	0	0	0	0	0	0	0	0	0	0	0											
Obstarávaný dlhodobý hmotný majetok	0	0	0	0	0	0	0	0	0	0	0	0	0											
Poskytnuté preddávky na dlhodobý hmotný majetok	0	0	0	0	0	0	0	0	0	0	0	0	0											
Dlhodobý hmotný majetok spolu	1 118 211	59 248	51 649	0	1 125 811	0	690 738	151 098	41 249	0	800 587	427 473	325 224											
Podielové cenné papiere a podiely v prepojených účtovných jednotkách	0	0	0	0	0	0	0	0	0	0	0	0	0											
Podielové cenné papiere a podiely s podielovou účasťou okrem v prepojených účtovných jednotkách	0	0	0	0	0	0	0	0	0	0	0	0	0											
Ostatné realizovateľné cenné papiere a podiely	0	0	0	0	0	0	0	0	0	0	0	0	0											
Pôžičky v rámci podielovej účasti okrem prepojeným účtovným jednotkám	0	0	0	0	0	0	0	0	0	0	0	0	0											
Ostatné pôžičky	0	0	0	0	0	0	0	0	0	0	0	0	0											
Dlhové cenné papiere a ostatný dlhodobý finančný majetok	0	0	0	0	0	0	0	0	0	0	0	0	0											
Pôžičky a ostatný dlhodobý finančný majetok so zostatkovou dobou splatnosti najviac jeden rok	0	0	0	0	0	0	0	0	0	0	0	0	0											
Účty v bankách s dobou viazanosti dlhšou ako jeden rok	0	0	0	0	0	0	0	0	0	0	0	0	0											
Obstarávaný dlhodobý finančný majetok	0	0	0	0	0	0	0	0	0	0	0	0	0											
Poskytnuté preddávky na dlhodobý finančný majetok	0	0	0	0	0	0	0	0	0	0	0	0	0											
Dlhodobý finančný majetok spolu	0	0	0	0	0	0	0	0	0	0	0	0	0											
Neobčasný majetok spolu	1 466 754	66 185	83 857	0	1 449 082	0	1 012 083	168 906	73 457	0	1 107 532	454 671	341 550											

CEWE a. s.
Prehľad o pohybe neobehného majetku
31.12.2022

Názov	01.01.2022		31.12.2022		01.01.2022		31.12.2022		31.12.2022		31.12.2022	
	EUR	Prírastky	EUR	Úbytky	EUR	Prírastky	EUR	Úbytky	EUR	Prírastky	EUR	Úbytky
Prvotné ocenenie (Obstarávacia cena/Vlastné náklady)	46 633	0	46 633	0	30 307	0	30 307	0	39 613	0	16 326	0
Obstarávanie	276 638	0	276 638	0	276 638	0	276 638	0	276 638	0	0	0
Opravy	0	0	0	0	0	0	0	0	0	0	0	0
Prírastky	0	0	0	0	0	0	0	0	0	0	0	0
Úbytky	0	0	0	0	0	0	0	0	0	0	0	0
Dlhodobý nehmotný majetok spolu	323 271	0	323 271	0	306 945	0	306 945	0	316 251	0	16 326	7 020
Pozemky	271 233	50 414	295 796	0	168 755	29 662	24 258	0	174 159	0	102 478	121 637
Stavby	854 578	148 591	2 672 297	0	631 832	1 111 590	221 821	0	521 601	0	222 746	2 142 271
Samostatné hmotné veci a súbory hmotných vecí	0	0	0	0	0	0	0	0	0	0	0	0
Pestovateľské celky trvalých porastov	0	0	0	0	0	0	0	0	0	0	0	0
Základné súbory a ťažné zvieratá	0	0	0	0	0	0	0	0	0	0	0	0
Ostatný dlhodobý nehmotný majetok	0	0	0	0	0	0	0	0	0	0	0	0
Obstarávaný dlhodobý nehmotný majetok	0	0	0	0	0	0	0	0	0	0	0	0
Poskytnuté preddavky na dlhodobý nehmotný majetok	0	0	0	0	0	0	0	0	0	0	0	0
Dlhodobý hmotný majetok spolu	1 125 811	199 005	2 931 448	0	800 587	1 412 252	246 079	0	695 760	0	325 224	3 355 908
Podielové cenné papiere a podiely v prepojených účtovných jednotkách	0	0	0	0	0	0	0	0	0	0	0	0
Podielové cenné papiere a podiely s podielovou účasťou okrem v prepojených účtovných jednotkách	0	0	0	0	0	0	0	0	0	0	0	0
Ostatné realizovateľné cenné papiere a podiely	0	0	0	0	0	0	0	0	0	0	0	0
Pôžičky prepojeným účtovným jednotkám	0	0	0	0	0	0	0	0	0	0	0	0
Pôžičky v rámci podielovej účasti okrem prepojeným účtovným jednotkám	0	0	0	0	0	0	0	0	0	0	0	0
Ostatné pôžičky	0	0	0	0	0	0	0	0	0	0	0	0
Dlhové cenné papiere a ostatný dlhodobý finančný majetok	0	0	0	0	0	0	0	0	0	0	0	0
Pôžičky a ostatný dlhodobý finančný majetok so zostatkovou dobou splatnosti najviac jeden rok	0	0	0	0	0	0	0	0	0	0	0	0
Účty v bankách s dobou viazanosti dlhšou ako jeden rok	0	0	0	0	0	0	0	0	0	0	0	0
Obstarávaný dlhodobý finančný majetok	0	0	0	0	0	0	0	0	0	0	0	0
Poskytnuté preddavky na dlhodobý finančný majetok	0	0	0	0	0	0	0	0	0	0	0	0
Dlhodobý finančný majetok spolu	0	0	0	0	0	0	0	0	0	0	0	0
Neobehný majetok spolu	1 449 082	199 005	2 931 448	0	1 107 532	1 505 558	246 079	0	1 012 011	0	341 550	3 425 928

IČO	3	1	3	9	5	9	3	7
DIČ	2	0	2	0	3	4	9	0

IČO	3	1	3	9	5	9	3	7
DIČ	2	0	2	0	3	4	9	0

2. Zásoby

Vývoj opravnej položky v priebehu účtovného obdobia je uvedený v nasledujúcom prehľade:

	Stav k 1.1.2022	Tvorba	Zúčtovanie	Zúčtovanie	Stav k 31.12.2022
	EUR	(zvýšenie)	(použitie)	(zrušenie)	EUR
Materiál	6	282 0	0	0	288
Nedokončená výroba a polotovary vlastnej výroby	0	0	0	0	0
Výrobky	0	0	0	0	0
Zvieratá	0	0	0	0	0
Tovar	168 132	0	0	89 451	78 681
Nehnutelnosť na predaj	0	0	0	0	0
Poskytnuté preddavky na zásoby	0	0	0	0	0
Zásoby spolu	168 138	282	0	89 451	78 969

Zníženie úžitkovej hodnoty zásob bolo zohľadnené vytvorením opravnej položky. Čistá realizačná hodnota zásob sa znížila predovšetkým v dôsledku posúdenia vekovej štruktúry zásob a zníženia predajných cien.

K žiadnym zásobám nebolo zriadené záložné právo. U žiadnych zásob nebolo spoločnosti obmedzené právo s nimi nakladať. Výrazné zníženie opravnej položky bolo ovplyvnené znížením skladových zásob pod vplyvom zníženia počtu predajní a presunom hlavného skladu do CEWE Color Praha.

Poznámky Úč PODV 3 - 01

IČO

3 1 3 9 5 9 3 7

DIČ

2 0 2 0 3 4 9 0 3 4

3. Pohľadávky

Vývoj opravnej položky v priebehu účtovného obdobia je zobrazený v nasledujúcom prehľade:

	Stav k 1.1.2022 EUR	Tvorba (zvýšenie) EUR	Zúčtovanie (použitie) EUR	Zúčtovanie (zrušenie) EUR	Stav k 31.12.2022 EUR
Pohľadávky z obchodného styku voči prepojeným účtovným jednotkám	0	0	0	0	0
Pohľadávky z obchodného styku v rámci podielovej účasti okrem pohľadávok voči prepojeným účtovným jednotkám	0	0	0	0	0
Ostatné pohľadávky z obchodného styku	16 774	0	3 446	0	13 328
Ostatné pohľadávky voči prepojeným účtovným jednotkám	0	0	0	0	0
Ostatné pohľadávky v rámci podielovej účasti okrem pohľadávok voči prepojeným účtovným jednotkám	0	0	0	0	0
Pohľadávky voči spoločníkom, členom a združeniu	0	0	0	0	0
Sociálne poistenie	0	0	0	0	0
Daňové pohľadávky a dotácie	0	0	0	0	0
Iné pohľadávky	0	0	0	0	0
Spolu	16 774	0	3 446	0	13 328

Opravné položky k pohľadávkam boli vytvárané v súlade so zásadou opatrnosti zohľadňujúc možné riziká pri ich vymáhaní. Rozhodujúcim kritériom pre posúdení tohto rizika je ich veková štruktúra. Súčasne sa pohľadávky individuálne skúmajú a v prípade potreby sa k významným pohľadávkam vytvárajú tzv. špecifické opravné položky.

K použitiu opravnej položky dochádza pri čiastočnej úhrade alebo odpísaní pohľadávky po splatnosti, ku ktorej bola v minulosti vytvorená opravná položka.

K zrušeniu opravnej položky dochádza v prípadoch, kedy pominulo, resp. znížilo sa riziko, že dlžník pohľadávku úplne alebo čiastočne nespláti.

Veková štruktúra pohľadávok (okrem odloženej daňovej pohľadávky) je uvedená v nasledujúcom prehľade:

	31. 12. 2022 EUR	31. 12. 2021 EUR
Pohľadávky v lehote splatnosti	2 441 861	2 453 433
Pohľadávky po lehote splatnosti	276 978	303 001
Spolu	2 718 839	2 756 434

Poznámky Úč PODV 3 - 01

IČO

3 1 3 9 5 9 3 7

DIČ

2 0 2 0 3 4 9 0 3 4

V rámci krátkodobých pohľadávok Spoločnosť vykazuje aj ostatné pohľadávky voči prepojenej účtovnej jednotke z titulu cashpoolingu v celkovej výške 1 630 tis. EUR (k 31.12.2021 vo výške 1 950 tis. EUR).

4. Finančné účty

Ako finančné účty sú vykázané peniaze v pokladnici, ceniny a účty v bankách. Účtami v bankách môže Spoločnosť voľne disponovať.

Prehľad jednotlivých položiek finančných účtov:

Názov položky	31. 12. 2021 EUR	31. 12. 2020 EUR
Pokladnica, ceniny	229	212
Bežné účty v banke alebo v pobočke zahraničnej banky	17 228	8 677
Peniaze na ceste	35 584	13 092
Spolu	53 041	21 981

5. Odložená daňová pohľadávka

Výpočet odloženej daňovej pohľadávky je uvedený v nasledujúcom prehľade:

Názov položky	31. 12. 2022 EUR	31. 12. 2021 EUR
Dočasné rozdiely medzi účtovnou hodnotou majetku a daňovou základňou, z toho:	0	146 765
– odpočítateľné	0	174 614
– zdaniteľné	0	-27 849
Dočasné rozdiely medzi účtovnou hodnotou záväzkov a daňovou základňou, z toho:	0	105 211
– odpočítateľné	0	105 211
– zdaniteľné	0	0
Možnosť umorovať daňovú stratu v budúcnosti	0	0
Možnosť previesť nevyužitú daňovú odpočty	0	0
Sadzba dane z príjmov (v %)	21	21
Odložená daňová pohľadávka	0	52 915
Uplatnená daňová pohľadávka	0	63 855
Zaučtovaná ako náklad	52 915	10 940
Zaučtovaná do vlastného imania	0	0
Odložený daňový záväzok	0	0
Zmena odloženého daňového záväzku	0	0
Zaučtovaná ako náklad	0	0
Zaučtovaná do vlastného imania	0	0
Iné	0	0

Poznámky Úč PODV 3 - 01

IČO

3 1 3 9 5 9 3 7

DIČ

2 0 2 0 3 4 9 0 3 4

Nakoľko spoločnosť dosiahla hospodársku stratu a aj v budúcom roku plánuje ešte miernu stratu, nevytvárala opravnú položku a naopak celú odloženú daň rozpustila.

6. Časové rozlíšenie

Ide o tieto položky:

Opis položky časového rozlíšenia	31. 12. 2022 EUR	31. 12. 2021 EUR
Náklady budúcich období dlhodobé, z toho:	0	0
Náklady budúcich období krátkodobé, z toho:	50 648	40 567
Nájomné	36 506	35 632
Poistné	8 492	7 057
Internetové služby, školenia, odborná tlač, preprava	5 650	-2 122
Príjmy budúcich období dlhodobé, z toho:	0	0
Príjmy budúcich období krátkodobé, z toho:	65 527	61 825
Očakávané bonusy CEWE CZ	65 527	61 825
Spolu	116 175	102 392

F. INFORMÁCIE O ÚDAJOCH NA STRANE PASÍV SÚVAHY

1. Vlastné imanie

Informácie o vlastnom imaní sú uvedené v časti C a N.

2. Rezervy

Prehľad o rezervách za bežné účtovné obdobie je uvedený v nasledujúcom prehľade:

Poznámky Úč PODV 3 - 01

IČO

3 1 3 9 5 9 3 7

DIČ

2 0 2 0 3 4 9 0 3 4

	Stav k 1. 1. 2022 EUR	Tvorba EUR	Zúčtovanie (použitie) EUR	Zúčtovanie (zrušenie) EUR	Stav k 31. 12. 2021 EUR
Dlhodobé rezervy, z toho:	0	0	0	0	0
Krátkodobé rezervy, z toho:	103 008	111 409	102 499	509	111 409
Zákonné rezervy krátkodobé					
Mzdy za dovolenku vrátane sociálneho zabezpečenia	4 098	1 389	4 098		1 389
Zákonné rezervy krátkodobé spolu	4 098	1 389	4 098	0	1 389
Ostatné rezervy krátkodobé					
Premie vedúcim pracovníkom	78 880	83 164	78 880		83 164
Overenie účtovnej závierky	4 050	14 050	4 050		14 050
Nevyfakturované dodávky	15 980	12 806	15 471	509	12 806
Ostatné rezervy týkajúce zamestnancov	0	0			0
Ostatné rezervy krátkodobé spolu	98 910	110 020	98 401	509	110 020

Poznámky Úč PODV 3 - 01

IČO

3 1 3 9 5 9 3 7

DIČ

2 0 2 0 3 4 9 0 3 4

Nevyfakturované dodávky majetku

Rezervy na nevyfakturované dodávky majetku sa nevykazujú s vplyvom na výsledok hospodárenia.

Prehľad o rezervách za predchádzajúce účtovné obdobie je uvedený v nasledujúcom prehľade:

	Stav k 1.1.2021	Tvorba	Zúčtovanie (použitie)	Zúčtovanie (zrušenie)	Stav k 31.12.2021
	EUR	EUR	EUR	EUR	EUR
Dlhodobé rezervy, z toho:	0	0 0	0	0	0
Krátkodobé rezervy, z toho:	163 401	103 009	67 916	10 486	103 008
Zákonné rezervy krátkodobé					
Mzdy za dovolenku vrátane sociálneho zabezpečenia	7 191	4 099	2 992	4 200	4 098
Zákonné rezervy krátkodobé spolu	7 191	4 099	2 992	4 200	4 098
Ostatné rezervy krátkodobé spolu					
Prémie vedúcim pracovníkom	47 260	78 880	47 260	0	78 880
Overenie účtovnej závierky	6 980	4 050	6 910	70	4 050
Nevyfakturované dodávky	16 970	15 980	10 754	6 216	15 980
Rezerva na nez. invalidov	0	0	0	0	0
Ostatné rezervy týkajúce sa zamestnancov	85 000		14 959	70 041	0
Ostatné rezervy krátkodobé spolu	156 210	98 910	64 924	6 286	98 910

3. Závazky

Závazky (okrem bankových úverov, pôžičiek a návratných finančných výpomocí, záväzkov zo sociálneho fondu, odloženého daňového záväzku a rezerv) podľa doby splatnosti sú nasledovné:

Závazky (okrem bankových úverov, pôžičiek a návratných finančných výpomocí, záväzkov zo sociálneho fondu, odloženého daňového záväzku a rezerv) podľa doby splatnosti sú nasledovné:

	31. 12. 2022	31. 12. 2021
	EUR	EUR
	1 024 718	946 679
Závazky po lehote splatnosti	175 606	124 584
Závazky v lehote splatnosti	849 112	822 095

Štruktúra záväzkov (okrem bankových úverov, pôžičiek a návratných finančných výpomocí, záväzkov zo sociálneho fondu, odloženého daňového záväzku a rezerv) podľa zostatkovej doby splatnosti k 31. decembru 2022 je uvedená v nasledujúcom prehľade:

Poznámky Úč PODV 3 - 01

IČO

3 1 3 9 5 9 3 7

DIČ

2 0 2 0 3 4 9 0 3 4

	Účtovná hodnota	Menej ako 1 rok	1 - 5 rokov	Viac ako 5 rokov
Závazky z obchodného styku voči prepojeným účtovným jednotkám	477 089	477 089	0	0
Ostatné záväzky z obchodného styku	132 952	132 952	0	0
Ostatné záväzky voči prepojeným účtovným jednotkám	0	0	0	0
Závazky voči zamestnancom	104 574	104 574	0	0
Závazky zo sociálneho poistenia	73 128	73 128	0	0
Daňové záväzky a dotácie	236 975	236 975	0	0
Iné záväzky	0	0	0	0
	1 024 718	1 024 718	0	0

Štruktúra záväzkov (okrem bankových úverov, pôžičiek a návratných finančných výpomocí, záväzkov zo sociálneho fondu, odloženého daňového záväzku a rezerv) podľa zostatkovej doby splatnosti k 31. decembru 2021 je uvedená v nasledujúcom prehľade:

	Účtovná hodnota	Menej ako 1 rok	1 - 5 rokov	Viac ako 5 rokov
Závazky z obchodného styku voči prepojeným účtovným jednotkám	405 109	405 109	0	0
Ostatné záväzky z obchodného styku	172 177	172 177	0	0
Ostatné záväzky voči prepojeným účtovným jednotkám	0	0	0	0
Závazky voči zamestnancom	70 019	70 019	0	0
Závazky zo sociálneho poistenia	72 461	72 461	0	0
Daňové záväzky a dotácie	226 913	226 913	0	0
Iné záväzky	0	0	0	0
	946 679	1 577 679	0	0

Poznámky Úč PODV 3 - 01

IČO

3 1 3 9 5 9 3 7

DIČ

2 0 2 0 3 4 9 0 3 4

4. Sociálny fond

Tvorba a čerpanie sociálneho fondu v priebehu účtovného obdobia sú znázornené v nasledujúcom prehľade:

Názov položky	31.12.2020 EUR	31.12.2020 EUR
Začiatkový stav sociálneho fondu	56 518	62 306
Tvorba sociálneho fondu na ťarchu nákladov	6 075	6 367
Tvorba sociálneho fondu zo zisku	0	0
Ostatná tvorba sociálneho fondu	1 138	0
<i>Tvorba sociálneho fondu spolu</i>	<i>7 213</i>	<i>6 367</i>
<i>Čerpanie sociálneho fondu</i>	<i>26 642</i>	<i>12 155</i>
Konečný zostatok sociálneho fondu	37 089	56 518

Časť sociálneho fondu sa podľa zákona o sociálnom fonde tvorí povinne na ťarchu nákladov a časť sa môže vytvárať zo zisku. Sociálny fond sa podľa zákona o sociálnom fonde čerpá na sociálne, zdravotné, rekreačné a iné potreby zamestnancov.

5. Časové rozlíšenie

Štruktúra časového rozlíšenia je uvedená v nasledujúcom prehľade:

Názov položky	Bežné účtovné obdobie	Bezprostredne predchádzajúce účtovné obdobie
Výdavky budúcich období dlhodobé	0	0
Výdavky budúcich období krátkodobé, z toho:	0	0
Výnosy budúcich období dlhodobé	0	0
Výnosy budúcich období krátkodobé, z toho:	0	0
Spolu	0	0

Poznámky Úč PODV 3 - 01

IČO

3 1 3 9 5 9 3 7

DIČ

2 0 2 0 3 4 9 0 3 4

G. INFORMÁCIE O VÝNOSOCH**1. Tržby za vlastné výkony a tovar**

Tržby za vlastné výkony a tovar podľa jednotlivých segmentov, t. j. podľa typov výrobkov a služieb, a podľa hlavných teritórií sú uvedené v nasledujúcom prehľade:

Oblasť odbytu	Fotopráce		Predaný tovar		Spolu	
	2022 EUR	2021 EUR	2022 EUR	2021 EUR	2022 EUR	2021 EUR
Slovenská republika	3 488 148	3 166 408	1 472 290	1 330 674	4 960 438	4 497 082
Nemecko	0	0	15	10	15	10
Cesko	0	0	2 824	20 846	2 824	20 846
Maďarsko	0	0	0	1	0	1
Poľsko	0	0	0	0	0	0
Spolu	3 488 148	3 166 408	1 475 129	1 351 531	4 963 277	4 517 939

2. Aktivácia nákladov, výnosy z hospodárskej činnosti, finančnej činnosti

Prehľad o výnosoch pri aktivácii nákladov, výnosoch z hospodárskej činnosti a finančnej činnosti je uvedený v nasledujúcom prehľade:

Názov položky	2022 EUR	2021 EUR
Významné položky pri aktivácii nákladov, z toho:	0	42
Ostatná aktivácia	0	42
Ostatné významné položky výnosov z hospodárskej činnosti, z toho:	463 176	338 396
Výnosy preplatky	35	2 156
Príspevky na reklamu	9 917	9 014
Výnosy z predaja dlhodobého hmotného a nehmotného majetku	15 590	17 072
Výnosy z refakturácie osobných nákladov	412 797	162 824
Výnosy z refakturácie prepravy a cestovného	1 430	6 045
Dotácie na úhradu nájomného	13 172	
Dotácie - Kurzarbeit	0	136 310
Iné	10 235	4 975
Finančné výnosy, z toho:	20 719	14 560
<i>Kurzové zisky, z toho:</i>	<i>15</i>	<i>24</i>
Kurzové zisky ku dňu, ku ktorému sa zostavuje účtovná závierka	15	24
<i>Ostatné významné položky finančných výnosov, z toho:</i>	<i>20 704</i>	<i>14 536</i>
Výnosové úroky	20 704	14 536
Výnosy, ktoré majú výnimočný rozsah alebo výskyt, z toho:	0	0

Poznámky Úč PODV 3 - 01

IČO

3	1	3	9	5	9	3	7
---	---	---	---	---	---	---	---

 DIČ

2	0	2	0	3	4	9	0	3	4
---	---	---	---	---	---	---	---	---	---

Náhrada škody zo živelných pohrôm od poisťovne

0 0

Poznámky Úč PODV 3 - 01

IČO

3	1	3	9	5	9	3	7
---	---	---	---	---	---	---	---

 DIČ

2	0	2	0	3	4	9	0	3	4
---	---	---	---	---	---	---	---	---	---

3. Čistý obrat

Členenie čistého obratu podľa § 2 ods. 15 zákona o účtovníctve podľa jednotlivých typov výrobkov, tovarov a služieb alebo iných činností účtovnej jednotky a hlavných geografických oblastí odbytu:

<u>Krajina</u>	<u>Výrobky, tovary a služby</u>	2022 EUR	2021 EUR
Slovenská republika	Fotopráce	3 488 148	3 166 408
	Predaný tovar	1 472 290	1 330 673
	Spolu	4 960 438	4 497 081
Nemecko	Fotopráce	0	0
	Predaný tovar	15	10
	Spolu	15	10
Maďarsko	Fotopráce	0	0
	Predaný tovar	0	0
	Spolu	0	0
Česko	Fotopráce	0	0
	Predaný tovar	2 824	20 847
	Spolu	20 847	20 847
Spolu	Fotopráce	3 488 148	3 416 608
	Predaný tovar	1 475 129	1 351 531
	Spolu	4 963 277	4 517 939

H. INFORMÁCIE O NÁKLADOCH**1. Náklady na poskytnuté služby, ostatné náklady na hospodársku činnosť, finančné náklady**

Prehľad o nákladoch na poskytnuté služby, ostatných nákladoch na hospodársku činnosť a finančných nákladoch:

Poznámky Úč PODV 3 - 01

IČO

3 1 3 9 5 9 3 7

DIČ

2 0 2 0 3 4 9 0 3 4

<i>Ostatné významné položky nákladov za poskytnuté služby, z toho:</i>	2 052 514	1 949 701
Opravy a údržba	14 774	16 408
Cestovné	16 629	2 894
Náklady na reprezentáciu	4 915	2 946
Fotopráce	687 844	728 272
Reklama	458 145	413 336
Nájomné	495 752	389 608
Doprava	172 359	182 764
Služby IT	53 129	53 133
Poradenstvo právne, školenia	55 333	73 017
Telefóny, internet	29 599	29 448
Merchandising	15 981	12 393
Réžia centrály Oldenburg	26 464	23 160
Prenájom strojov	2 236	2 169
Externé zákaznicke služby	8 193	9 751
Poštovné	746	973
Upratovanie	6 223	7 615
Ostatné	4 192	1 814
Ostatné významné položky nákladov z hospodárskej činnosti, z toho:	151 451	55 098
Dary	3 500	0
Manká a škody	3 253	4 443
Zostatková cena predaného dlhodobého majetku	22	11 201
Odpis pohľadávky	3 320	3 611
Tvorba a zúčtovanie opravných položiek k pohľadávkam	-1 805	4 151
Náklady minulých období	847	5 451
Ostatné pokuty a penále	213	3
Poistenie	12 939	11 678
Prefakturácia Praha	115 835	
Ostatné	13 327	14 560
Finančné náklady, z toho:	49 653	43 779
<i>Kurzové straty, z toho:</i>	29	24
Kurzové straty ku dňu, ku ktorému sa zostavuje účtovná závierka	29	24
<i>Ostatné významné položky finančných nákladov, z toho:</i>	49 624	43 755
Úroky z pôžičky CEWE Beteiligungs GmbH	0	95
Bankové poplatky	49 624	43 755

Poznámky Úč PODV 3 - 01

IČO

3 1 3 9 5 9 3 7

DIČ

2 0 2 0 3 4 9 0 3 4

2. Osobné náklady

	2022	2021
	EUR	EUR
Mzdy	1 196 703	1 032 712
Sociálne poistenie	265 371	262 902
Zdravotné poistenie	169 663	168 977
Sociálne zabezpečenie	46 711	37 585
Spolu	1 678 448	1 502 176

I. INFORMÁCIE O DANIACH Z PRÍJMOV

Prevod od teoretickej dane z príjmov k vykázanej dani z príjmov je uvedený v nasledujúcom prehľade:

Výsledok hospodárenia pred zdanením, z toho:						
zdanením, z toho:	-75 043	100,00 %	-185 826		100,00 %	
teoretická daň 21%		-15 759	21,00 %	-39 023		21,00 %
Daňovo neuznané náklady	152 609	32 048	-42,71 %	137 209	28 814	-15,51 %
Výnosy nepodliehajúce dani	-192 510	-40 427	53,87 %	-162 270	-34 077	18,34 %
Umorenie daňovej straty	0	0	0,00 %	0	0	0,00 %
Nevyužitá daňová strata, daňové odpočty a iné daňové nároky	0	0	0,00 %	0	0	0,00 %
Daň vyberaná zrážkou	0	0	0,00 %	0	0	0,00 %
Spolu	-114 944	-24 138	32,17 %	-210 887	-44 286	23,83 %
Splatná daň z príjmov	0	0,00 %		0	0,00 %	
Odložená daň z príjmov	-52 915	70,51 %		-10 940	5,89 %	
Celková daň z príjmov	-52 915	70,51 %		-10 940	5,89 %	

Sadzba dane z príjmov v Slovenskej republike je 21 % (v roku 2020: 21 %).

Ďalšie informácie k odloženým daniam:

Poznámky Úč PODV 3 - 01

IČO

3 1 3 9 5 9 3 7

DIČ

2 0 2 0 3 4 9 0 3 4

	2021 EUR	2020 EUR
Suma odloženej daňovej pohľadávky z príjmov účtovanej v bežnom účtovnom období ako náklad alebo výnos vyplývajúca zo zmeny sadzby dane z príjmov	0	0
Suma odloženého daňového záväzku z príjmov účtovaného v bežnom účtovnom období ako náklad alebo výnos vyplývajúca zo zmeny sadzby dane z príjmov	0	0
Suma odloženej daňovej pohľadávky účtovaná v bežnom účtovnom období týkajúca sa umorenia daňovej straty, nevyužitých daňových odpočtov a iných nárokov, ako aj dočasných rozdielov predchádzajúcich účtovných období, ku ktorým sa v predchádzajúcich účtovných obdobiach odložená daňová pohľadávka neúčtovala	0	0
Suma odloženého daňového záväzku, ktorý vznikol z dôvodu neúčtovania tej časti odloženej daňovej pohľadávky v bežnom účtovnom období, o ktorej sa účtovalo v predchádzajúcich účtovných obdobiach	0	0
Suma neuplatneného umorenia daňovej straty, nevyužitých daňových odpočtov a iných nárokov a odpočítateľných dočasných rozdielov, ku ktorým nebola účtovaná odložená daňová pohľadávka	0	210 888
Odložená daň z príjmov, ktorá sa vzťahuje k položkám účtovaným priamo na účty vlastného imania, bez účtovania na účty nákladov a výnosov	0	0

J. INFORMÁCIE O INÝCH AKTÍVACH A INÝCH PASÍVACH**1. Podmienené záväzky**

Vzhľadom na to, že mnohé oblasti slovenského daňového práva doteraz neboli dostatočne overené praxou, existuje neistota v tom, ako ich budú daňové orgány aplikovať. Mieru tejto neistoty nie je možné kvantifikovať a zanikne až potom, keď budú k dispozícii právne precedensy, prípadne oficiálne interpretácie príslušných orgánov. Vedenie Spoločnosti si nie je vedomé žiadnych okolností, v dôsledku ktorých by jej vznikol významný náklad.

Poznámky Úč PODV 3 - 01

IČO

3 1 3 9 5 9 3 7

DIČ

2 0 2 0 3 4 9 0 3 4

2. Najatý majetok

Spoločnosť má v Bratislave pre svoje sídlo v nájme administratívne priestory (384,40 m²) od tretej osoby. Nájomná zmluva je uzatvorená do roku 2027 s možnosťou výpovede v určených prípadoch. Výpovedná lehota je 2 mesiace. Ročné nájomné administratívnych priestorov predstavuje 58 896,91 EUR.

Spoločnosť má v nájme obchodné priestory od tretích osôb. Nájomné zmluvy sú uzatvorené až do roku 2028 s možnosťou výpovede v určených prípadoch. Výpovedná lehota je 3-6 mesiacov. Ročné nájomné obchodných priestorov predstavuje 319 434,39 EUR.

K. INFORMÁCIE O PRÍJMOCH A VÝHODÁCH ČLENOV ŠTATUTÁRNYCH ORGÁNOV, DOZORNÝCH ORGÁNOV A INÝCH ORGÁNOV ÚČTOVNEJ JEDNOTKY

Odmeny členov štatutárnych orgánov Spoločnosti z dôvodu výkonu ich pracovnej funkcie pre Spoločnosť v sledovanom účtovnom období boli vo výške 209 318 EUR (v roku 2021: 259 654 EUR), odmeny dozorných orgánov Spoločnosti vo výške 0 EUR (v roku 2021: 0 EUR).

Členom štatutárnych orgánov boli poskytnuté nepeňažné príjmy vo výške 10 518 EUR (v roku 2021: 4 046 EUR).

Žiadne pôžičky, záruky alebo iné formy zabezpečenia, ani finančné prostriedky alebo iné plnenia na súkromné účely členom štatutárnych orgánov poskytnuté neboli (v roku 2021: žiadne).

L. INFORMÁCIE O EKONOMICKÝCH VZŤAHOCH ÚČTOVNEJ JEDNOTKY A SPRIAZNENÝCH OSÔB

Spriaznenými osobami Spoločnosti sú spriaznené účtovné jednotky v skupine, ako aj ich štatutárne orgány, riaditelia a výkonní riaditelia. Najvyššou kontrolujúcou účtovnou jednotkou je spoločnosť *CEWE Stiftung & Co. KGaA Nemecko*.

Spoločnosť uskutočnila v priebehu účtovného obdobia nasledujúce transakcie so spriaznenými osobami: (*CEWE Stiftung & Co. KGaA Nemecko*, *CeWe Color a.s. Česká republika*, *CEWE Magyarorszag Kft. Maďarsko*, *CEWE Sp.z o.o. Poľská republika*, *DeinDesign, GmbH Nemecko*)

Poznámky Úč PODV 3 - 01

IČO 3 1 3 9 5 9 3 7
DIČ 2 0 2 0 3 4 9 0 3 4

Spriaznená osoba	Hodnotové vyjadrenie	
	2022 EUR	2 021 EUR
a) transakcie s materskou účtovnou jednotkou:		
a1) náklady - fotografické služby		
- z toho realizované CEWE Stiftung & Co. KGaA Nemecko	340 063	158 176
a2) náklady - ostatné služby		
- z toho realizované CEWE Stiftung & Co. KGaA Nemecko	43 641	84 340
a3) náklady - nákup tovaru		
- z toho realizované CEWE Stiftung & Co. KGaA Nemecko	191 886	151 433
a4) náklady - zostatková cena pred dlhodobého majetku		
- z toho realizované CEWE Stiftung & Co. KGaA Nemecko	0	0
a6) výnosy - personálna výpomoc		
- z toho realizované CEWE Stiftung & Co. KGaA Nemecko	143 001	143 044
a7) výnosy - cestovné, ostatné služby		
- z toho realizované CEWE Stiftung & Co. KGaA Nemecko	0	0
a8) výnosy - predaj tovaru		
- z toho realizované CEWE Stiftung & Co. KGaA Nemecko	0	10
a9) výnosy predaj dlhodobého majetku		
- z toho realizované CEWE Stiftung & Co. KGaA Nemecko	127	0
a10) výnosy - úroky z Cash Pool		
- z toho realizované CEWE Stiftung & Co. KGaA Nemecko	20 704	14 536
b) transakcie s ostatnými spriaznenými osobami (sesterskými)		
b1) náklady - fotografické služby		
- z toho realizované DeinDesign GmbH Nemecko	19 514	22 451
- z toho realizované CEWE a.s. Česká republika	484 025	482 404
- z toho realizované CEWE Magyarország Kft. Maďarsko	17 609	17 733
- z toho realizované CEWE Ltd Wareickshire Veľká Británia	0	0
- z toho realizované CEWE Sp. z o.o. Poľsko	58 019	57 314
b2) náklady - ostatné služby		
- z toho realizované CEWE a.s. Česká republika	14 377	7 283
- z toho realizované CEWE Magyarország Kft. Maďarsko	14 377	7 283
b3) náklady - nákup tovaru		
- z toho realizované CEWE a.s. Česká republika	1 184 442	375 639
- z toho realizované CEWE Fotovertriebsgesellschaft mbH Rakúsko	0	0
- z toho realizované CEWE Magyarország Kft. Maďarsko	0	0
b5) výnosy - personálna výpomoc		
- z toho realizované CEWE Fotovertriebsgesellschaft mbH Rakúsko	269 793	27 351
- z toho realizované CEWE a.s. Česká republika	32 695	27 351
- z toho realizované CEWE a.s. Česká republika	237 098	
b7) výnosy - cestovné, ostatné služby		
- z toho realizované CEWE a.s. Česká republika	0	946
- z toho realizované CEWE a.s. Česká republika	0	946
b8) výnosy - predaj tovaru		
- z toho realizované CEWE a.s. Česká republika	26 231	30 542
- z toho realizované CEWE a.s. Česká republika	26 231	30 542
- z toho realizované CEWE Magyarország Kft. Maďarsko	-30	0

Poznámky Úč PODV 3 - 01

IČO 3 1 3 9 5 9 3 7
DIČ 2 0 2 0 3 4 9 0 3 4

Majetok a záväzky z transakcií s materskou účtovnou jednotkou sú uvedené v nasledujúcom prehľade:

	31. 12. 2022 EUR	31. 12. 2021 EUR
Príjmy budúcich období	0	0
Krátkodobá pohľadávka - cash pooling	1 630 870	1 949 722
Pohľadávky z obchodného styku	220 514	251 451
Majetok spolu	1 851 384	2 201 173
	31. 12. 2022 EUR	31. 12. 2021 EUR
Záväzky z obchodného styku	108 490	
Záväzky spolu	108 490	-

Majetok a záväzky z transakcií s ostatnými spriaznenými osobami (sesterskými účtovnými jednotkami) sú uvedené v nasledujúcom prehľade:

	31. 12. 2022 EUR	31. 12. 2021 EUR
Zásoby	0	0
Pohľadávky z obchodného styku	16 212	22 164
Majetok spolu	16 212	22 164
	31. 12. 2022 EUR	31. 12. 2021 EUR
Záväzky z obchodného styku	361 251	405 109
Záväzky spolu	361 251	405 109

M. INFORMÁCIE O SKUTOČNOSTIACH, KTORÉ NASTALI PO DNI, KU KTORÉMU SA ZOSTAVUJE ÚČTOVNÁ ZÁVIERKA, DO DŇA ZOSTAVENIA ÚČTOVNEJ ZÁVIERKY

V súvislosti s vojnovým konfliktom na Ukrajine vedenie Spoločnosti urobilo analýzu možných účinkov a následkov na Spoločnosť a dospelo k názoru, že v súčasnosti nemajú významné nepriaznivé dopady na Spoločnosť (okrem rastúcich cien vstupov, najmä pohonných hmôt, energií, materiálov, tovarov a služieb). Vedenie Spoločnosti nepredpokladá významné ohrozenie predpokladu nepretržitého pokračovania v činnosti v blízkej budúcnosti (t.j. počas nasledujúcich 12 mesiacov od dátumu zostavenia ÚZ).

Po 31. decembri 2022 do dňa zostavenia účtovnej závierky nenastali také udalosti, ktoré by si vyžadovali uvedenie v účtovnej závierke k 31. decembru 2022.

Poznámky Úč PODV 3 - 01

IČO

3 1 3 9 5 9 3 7

DIČ

2 0 2 0 3 4 9 0 3 4

N. INFORMÁCIE O VLASTNOM IMANÍ

Prehľad o pohybe vlastného imania v priebehu účtovného obdobia je uvedený v nasledujúcej tabuľke:

	Stav k 1.1.2022	Prírastky	Úbytky	Presuny	Stav k 31.12.2022
	EUR	EUR	EUR	EUR	EUR
Základné imanie	996 000	0	0	0	996 000
Základné imanie	996 000	0	0	0	996 000
Zmena základného imania	0	0	0	0	0
Pohľadávky za upísané vlastné imanie	0	0	0	0	0
Emisné ážio	0	0	0	0	0
Ostatné kapitálové fondy	665 672	0	0	0	665 672
Zákonné rezervné fondy	199 200	0	0	0	13 387
Zákonný rezervný fond (nedeliteľný fond)	199 200	0	0	-185 813	13 387
Rezervný fond na vlastné akcie a vlastné podiely	0	0	0	0	0
Ostatné fondy zo zisku	0	0	0	0	0
Štatutárne fondy	0	0	0	0	0
Ostatné fondy zo zisku	0	0	0	0	0
Oceňovacie rozdiely z precenenia	0	0	0	0	0
Oceňovacie rozdiely z precenenia majetku a záväzkov	0	0	0	0	0
Oceňovacie rozdiely z kapitálových účastín	0	0	0	0	0
Oceňovacie rozdiely z precenenia pri zlúčení, splynutí a rozdelení	0	0	0	0	0
Výsledok hospodárenia minulých rokov	794 137	0	0	0	794 122
Nerozdelený zisk minulých rokov	794 137	0	0	-15	794 122
Neuhradená strata minulých rokov	0	0	0	0	0
Výsledok hospodárenia bežného účtovného obdobia	-185 856	-113 493	0	185 856	-113 493
Spolu	2 469 153	-113 493	0	43	2 355 688

Poznámky Úč PODV 3 - 01

IČO

3 1 3 9 5 9 3 7

DIČ

2 0 2 0 3 4 9 0 3 4

Prehľad o pohybe vlastného imania za predchádzajúce účtovné obdobie je uvedený v nasledujúcej tabuľke:

	Stav k 1.1.2021	Prírastky	Úbytky	Presuny	Stav k 31.12.2021
	EUR	EUR	EUR	EUR	EUR
Základné imanie	996 000	0	0	0	996 000
Základné imanie	996 000	0	0	0	996 000
Zmena základného imania	0	0	0	0	0
Pohľadávky za upísané vlastné imanie	0	0	0	0	0
Emisné ážio	0	0	0	0	0
Ostatné kapitálové fondy	665 673	0	0	0	665 673
Zákonné rezervné fondy	199 200	0	0	0	199 200
Zákonný rezervný fond (nedeliteľný fond)	199 200	0	0	0	199 200
Rezervný fond na vlastné akcie a vlastné podiely	0	0	0	0	0
Ostatné fondy zo zisku	0	0	0	0	0
Štatutárne fondy	0	0	0	0	0
Ostatné fondy zo zisku	0	0	0	0	0
Oceňovacie rozdiely z precenenia	0	0	0	0	0
Oceňovacie rozdiely z precenenia majetku a záväzkov	0	0	0	0	0
Oceňovacie rozdiely z kapitálových účastín	0	0	0	0	0
Oceňovacie rozdiely z precenenia pri zlúčení, splynutí a rozdelení	0	0	0	0	0
Výsledok hospodárenia minulých rokov	1 087 962	0	0	-293 854	794 108
Nerozdelený zisk minulých rokov	1 087 962	0	0	-293 854	794 108
Neuhradená strata minulých rokov	0	0	0	0	0
Výsledok hospodárenia bežného účtovného obdobia	-293 860	-185 826	0	293 860	-185 826
Spolu	2 654 975	-185 826	0	6	2 469 155

Základné imanie Spoločnosti vo výške 996 000 EUR (31. decembra 2021: 996 000 EUR) tvorí:

- 3 000 kusov kmeňových akcií s menovitou hodnotou 332 EUR, akcia znie na meno a má podobu zaknihovaného cenného papiera (k 31. decembru 2021: 3 000 kusov kmeňových akcií s menovitou hodnotou 332 EUR),

Všetky akcie boli riadne splatené. Všetky akcie sú spojené s rovnakými právami pre akcionárov.

Držitelia akcií majú nárok na dividendy podľa rozhodnutia valného zhromaždenia a majú právo hlasovať, pričom každá 1 akcia má jeden hlas.

K 31. decembru 2022 bol podiel na vlastnom imaní vo výške 785,22 EUR na jednu kmeňovú akciu (k 31. decembru 2021: 823,05 EUR na jednu kmeňovú akciu).

O rozdelení výsledku hospodárenia za účtovné obdobie 2022 vo výške -113 493 EUR rozhodne valné zhromaždenie. Návrh štatutárneho orgánu valnému zhromaždeniu je takýto:

- Neuhradené straty minulých období -113 493 EUR

Poznámky Úč PODV 3 - 01

IČO

3 1 3 9 5 9 3 7

DIČ

2 0 2 0 3 4 9 0 3 4

Účtovná strata za rok 2021 bola vysporiadaná takto:

Vysporiadanie účtovnej straty	2021
vysporiadaním zo základného rezervného fondu	185 826
Iné	0
Spolu	185 826

Poznámky Úč PODV 3 - 01

IČO

3 1 3 9 5 9 3 7

DIČ

2 0 2 0 3 4 9 0 3 4

O. PREHLAD PEŇAŽNÝCH TOKOV K 31. DECEMBRU 2021

	2022	2021
Peňažné toky z prevádzkovej činnosti		
Peňažné toky z prevádzky	-103 535	-103 535
Zaplatené úroky	0	0
Prijaté úroky	20 704	14 536
Zaplatená/prijatá daň z príjmov	0	141 077
Vyplatené dividendy	0	0
Peňažné toky pred mimoriadnymi položkami	-82 831	52 078
Prijmy z položiek výnimočného rozsahu alebo výskytu	0	0
Čisté peňažné toky z prevádzkovej činnosti	-82 831	52 078
Peňažné toky z investičnej činnosti		
Nákup dlhodobého majetku	-199 005	-67 688
Prijmy z predaja dlhodobého majetku	15 532	17 076
Čisté peňažné toky z investičnej činnosti	-183 473	-50 612
Peňažné toky z finančnej činnosti		
Prijmy zo zvýšenia základného imania	0	0
Prijmy z úverov	0	0
Prijmy z pôžičiek prijatých od spoločnosti v Skupine	0	0
Čisté peňažné toky z finančnej činnosti	0	0
(Úbytok) prírastok peňažných prostriedkov a peňažných ekvivalentov	4 526	1 466
Peňažné prostriedky a peňažné ekvivalenty na začiatku roka	17 456	20 516
Peňažné prostriedky a peňažné ekvivalenty na konci roka	21 982	21 982

Poznámky Úč PODV 3 - 01

IČO	3	1	3	9	5	9	3	7		
DIČ	2	0	2	0	3	4	9	0	3	4

Peňažné toky z prevádzky

	2022 EUR	2021 EUR
Čistý zisk (pred odpočítaním úrokových, daňových položiek a položiek výnimočného rozsahu alebo výskytu)	-113 493	-163 365
Úpravy o nepeňažné operácie:		
Odpisy dlhodobého hmotného a nehmotného majetku	162 031	169 607
Opravná položka k pohľadávkam	1 805	4 151
Opravná položka k zásobám	-5 603	-111 454
Rezervy	-60 393	-60 393
Strata (zisk) z predaja dlhodobého majetku	0	-5 871
Iné nepeňažné operácie	0	-10 093
Zisk z prevádzky pred zmenou pracovného kapitálu	-15 653	-177 418
Zmena pracovného kapitálu:		
Úbytok (prírastok) pohľadávok z obchodného styku a iných pohľadávok (vrátane časového rozlíšenia aktív)	-330 833	-330 833
Úbytok (prírastok) zásob	403 963	403 963
(Úbytok) prírastok záväzkov (vrátane časového rozlíšenia pasív)	753	753
Peňažné toky z prevádzky	58 230	-103 535

Peňažné prostriedky

Peňažnými prostriedkami (angl. cash) sa rozumie peňažné hotovosti, ekvivalenty peňažných hotovostí, peňažné prostriedky na bežných účtoch v bankách, kontokorentný účet a časť zostatku účtu Peniaze na ceste, ktorý sa viaže na prevod medzi bežným účtom a pokladnicou alebo medzi dvoma bankovými účtami.

Ekvivalenty peňažných prostriedkov

Ekvivalentmi peňažných prostriedkov (angl. cash equivalents) sa rozumie krátkodobý finančný majetok zameniteľný za vopred známu sumu peňažných prostriedkov, pri ktorom nie je riziko výraznej zmeny jeho hodnoty v najbližších troch mesiacoch odo dňa, ku ktorému sa zostavuje účtovná závierka, napríklad termínované vklady na bankových účtoch, ktoré sú uložené najviac na trojmesačnú výpovednú lehotu, likvidné cenné papiere určené na obchodovanie, prioritné akcie obstarané účtovnou jednotkou, ktoré sú splatné do troch mesiacov odo dňa, ku ktorému sa zostavuje účtovná závierka.

