

SPRÁVA NEZÁVISLÉHO AUDÍTORA
spoločníkom spoločnosti a konateľom

Správa z auditu účtovnej závierky

Názor

Uskutočnili sme audit účtovnej závierky spoločnosti **EKOLTECH spol. s r.o., Čajkovského 8, 984 01 Lučenec, IČO: 34 127 887** (ďalej len „Spoločnosť“), ktorá obsahuje súvahu k 31. decembru 2022, výkaz ziskov a strát za rok končiaci sa k uvedenému dátumu, a poznámky, ktoré obsahujú súhrn významných účtovných zásad a účtovných metód.

Podľa nášho názoru, priložená účtovná závierka poskytuje pravdivý a verný obraz finančnej situácie Spoločnosti k 31. decembru 2022 a výsledku jej hospodárenia za rok končiaci sa k uvedenému dátumu podľa zákona č. 431/2002 Z.z. o účtovníctve v znení neskorších predpisov (ďalej len „zákon o účtovníctve“).

Základ pre názor

Audit sme vykonali podľa medzinárodných audítorských štandardov (International Standards on Auditing, ISA). Naša zodpovednosť podľa týchto štandardov je uvedená v odseku Zodpovednosť audítora za audit účtovnej závierky. Od Spoločnosti sme nezávislí podľa ustanovení zákona č. 423/2015 o štatutárnom audite a o zmene a doplnení zákona č. 431/2002 Z. z. o účtovníctve v znení neskorších predpisov (ďalej len „zákon o štatutárnom audite“) týkajúcich sa etiky, vrátane Etického kódexu audítora, relevantných pre náš audit účtovnej závierky a splnili sme aj ostatné požiadavky týchto ustanovení týkajúcich sa etiky. Sme presvedčení, že audítorské dôkazy, ktoré sme získali, poskytujú dostatočný a vhodný základ pre náš názor.

Zodpovednosť štatutárneho orgánu za účtovnú závierku

Štatutárny orgán je zodpovedný za zostavenie tejto účtovnej závierky tak, aby poskytovala pravdivý a verný obraz podľa zákona o účtovníctve a za tie interné kontroly, ktoré považuje za potrebné na zostavenie účtovnej závierky, ktorá neobsahuje významné nesprávnosti, či už v dôsledku podvodu alebo chyby.

Pri zostavovaní účtovnej závierky je štatutárny orgán zodpovedný za zhodnotenie schopnosti Spoločnosti nepretržite pokračovať vo svojej činnosti, za opísanie skutočností týkajúcich sa nepretržitého pokračovania v činnosti, ak je to potrebné, a za použitie predpokladu nepretržitého pokračovania v činnosti v účtovníctve, ibaže by mal v úmysle Spoločnosť zlikvidovať alebo ukončiť jej činnosť, alebo by nemal inú realistickú možnosť než tak urobiť.

Zodpovednosť audítora za audit účtovnej závierky

Našou zodpovednosťou je získať primerané uistenie, či účtovná závierka ako celok neobsahuje významné nesprávnosti, či už v dôsledku podvodu alebo chyby, a vydať správu audítora, vrátane názoru. Primerané uistenie je uistenie vysokého stupňa, ale nie je zárukou toho, že audit vykonaný podľa medzinárodných audítorských štandardov vždy odhalí významné nesprávnosti, ak také existujú. Nesprávnosti môžu vzniknúť v dôsledku podvodu alebo chyby a za významné sa považujú vtedy, ak by sa dalo odôvodnene očakávať, že jednotlivito alebo v súhrne by mohli ovplyvniť ekonomické rozhodnutia používateľov, uskutočnené na základe tejto účtovnej závierky.

V rámci auditu uskutočneného podľa medzinárodných audítorských štandardov, počas celého auditu uplatňujeme odborný úsudok a zachováваме profesionálny skepticizmus. Okrem toho:

- Identifikujeme a posudzujeme riziká významnej nesprávnosti účtovnej závierky, či už v dôsledku podvodu alebo chyby, navrhujeme a uskutočňujeme audítorské postupy reagujúce na tieto riziká a získavame audítorské dôkazy, ktoré sú dostatočné a vhodné na poskytnutie základu pre náš názor.

Riziko neodhalenia významnej nesprávnej v dôsledku podvodu je vyššie ako toto riziko v dôsledku chyby, pretože podvod môže zahŕňať tajnú dohodu, falšovanie, úmyselné vynechanie, nepravdivé vyhlásenie alebo obídenie internej kontroly.

- Oboznamujeme sa s internými kontrolami relevantnými pre audit, aby sme mohli navrhnúť audítorské postupy vhodné za daných okolností, ale nie za účelom vyjadrenia názoru na efektívnosť interných kontrol Spoločnosti.
- Hodnotíme vhodnosť použitých účtovných zásad a účtovných metód a primeranosť účtovných odhadov a uvedenie s nimi súvisiacich informácií, uskutočnené štatutárnym orgánom.
- Robíme záver o tom, či štatutárny orgán vhodne v účtovníctve používa predpoklad nepretržitého pokračovania v činnosti a na základe získaných audítorských dôkazov záver o tom, či existuje významná neistota v súvislosti s udalosťami alebo okolnosťami, ktoré by mohli významne spochybníť schopnosť Spoločnosti nepretržite pokračovať v činnosti. Ak dospejeme k záveru, že významná neistota existuje, sme povinní upozorniť v našej správe audítora na súvisiace informácie uvedené v účtovnej závierke alebo, ak sú tieto informácie nedostatočné, modifikovať náš názor. Naše závery vychádzajú z audítorských dôkazov získaných do dátumu vydania našej správy audítora. Budúce udalosti alebo okolnosti však môžu spôsobiť, že Spoločnosť prestane pokračovať v nepretržitej činnosti.
- Hodnotíme celkovú prezentáciu, štruktúru a obsah účtovnej závierky vrátane informácií v nej uvedených, ako aj to, či účtovná závierka zachytáva uskutočnené transakcie a udalosti spôsobom, ktorý vedie k ich vernému zobrazeniu.

Správa k ďalším požiadavkám zákonov a iných právnych predpisov

Správa k informáciám, ktoré sa uvádzajú vo výročnej správe

Štatutárny orgán je zodpovedný za informácie uvedené vo výročnej správe, zostavenej podľa požiadaviek zákona o účtovníctve. Naš vyššie uvedený názor na účtovnú závierku sa nevzťahuje na iné informácie vo výročnej správe.

V súvislosti s auditom účtovnej závierky je našou zodpovednosťou oboznámenie sa s informáciami uvedenými vo výročnej správe a posúdenie, či tieto informácie nie sú vo významnom nesúlade s auditovanou účtovnou závierkou alebo našimi poznatkami, ktoré sme získali počas auditu účtovnej závierky, alebo sa inak zdajú byť významne nesprávne.

Posúdili sme, či výročná správa Spoločnosti obsahuje informácie, ktorých uvedenie vyžaduje zákon o účtovníctve.

Na základe prác vykonaných počas auditu účtovnej závierky, podľa nášho názoru:

- **informácie uvedené vo výročnej správe zostavenej za rok 2022 sú v súlade s účtovnou závierkou za daný rok,**
- **výročná správa obsahuje informácie podľa zákona o účtovníctve.**

Okrem toho, na základe našich poznatkov o účtovnej jednotke a situácii v nej, ktoré sme získali počas auditu účtovnej závierky, sme povinní uviesť, či sme zistili významné nesprávne v výročnej správe, ktorú sme obdržali pred dátumom vydania tejto správy audítora. V tejto súvislosti neexistujú zistenia, ktoré by sme mali uviesť.

Banská Bystrica, 04.apríla 2023

EKONAUDIT s.r.o.
Kvetinová 16, Banská Bystrica
Licencia SKAU č. 22
O.R. Okresný súd Banská Bystrica
Oddiel Sro vl. č. 949/S

Ing. Janka Gregorová
Banská Bystrica
Zodpovedný audítor
Licencia SKAU č. 72



ÚČTOVNÁ ZÁVIERKA

podnikateľov v podvojnóm účtovníctve



zostavená k 3 1 . 1 2 . 2 0 2 2

Číselné údaje sa zarovnávajú vpravo, ostatné údaje sa píšu zľava. Nevyplnené riadky sa ponechávajú prázdne.

Údaje sa vypínajú paličkovým písmom (podľa tohto vzoru), písacím strojom alebo tlačiarňou, a to čiernou alebo tmavomodrou farbou.

Á Ä B Ć D É F G H Í J K L M N O P Q R Š T Ú V X Ý Ž 0 1 2 3 4 5 6 7 8 9

Daňové identifikačné číslo 2 0 2 0 4 1 0 4 5 8	Účtovná závierka X riadna	Účtovná jednotka malá	Mesiac Rok od 1 2 0 2 2
IČO 3 4 1 2 7 8 8 7	mimoriadna	X veľká	Za obdobie do 1 2 2 0 2 2
SK NACE 3 1 . 0 9 . 0	priebežná	(vyznačí sa x)	Bezprostredne predchádzajúce obdobie od 1 2 0 2 1 do 1 2 2 0 2 1

Priložené súčasti účtovnej závierky

Súvaha (Úč POD 1-01)
(v celých eurách)

Výkaz ziskov a strát (Úč POD 2-01)
(v celých eurách)

Poznámky (Úč POD 3-01)
(v celých eurách alebo eurocentoch)

Obchodné meno (názov) účtovnej jednotky

EKOLTECH spol. s r. o.

Sídlo účtovnej jednotky

Ulica

ČAJKOVSKÉHO

Číslo

8

PSC

Obec

9 8 4 0 1 LUČENEC

Označenie obchodného registra a číslo zápisu obchodnej spoločnosti

Spoločnosť zapísaná v OR Okr. súdu v
B. Bystřici, odd. Sro, vložka č. 5993/S

Telefónne číslo

0 4 7 / 4 3 8 1 7 4 0

Faxové číslo

E-mailová adresa

EKOLTECH@EKOLTECH.SK

Zostavená dňa:

2 0 . 0 3 . 2 0 2 3

Schválená dňa:

. . 2 0

Podpisový záznam štatutárneho orgánu účtovnej jednotky alebo člena štatutárneho orgánu účtovnej jednotky alebo podpisový záznam fyzickej osoby, ktorá je účtovnou jednotkou:

Záznamy daňového úradu

Miesto pre evidenčné číslo

Odtlačok prezentačnej pečiatky daňového úradu

Súvaha
Úč POD 1 - 01

DIČ

IČO



Ozna- čenie a	STRANA AKTÍV b	Číslo riadku c	Bežné účtovné obdobie		Bezprostredne predchádzajúce účtovné obdobie
			1	2	
			Brutto - časť 1 Korekcia - časť 2	Netto	
			Netto 3		
	SPOLU MAJETOK r. 02 + r. 33 + r. 74	01			
A.	Neobežný majetok r. 03 + r. 11 + r. 21	02			
A.I.	Dlhodobý nehmotný majetok súčet (r. 04 až r. 10)	03			
A.I.1.	Aktivované náklady na vývoj (012) - /072, 091A/	04			
2.	Softvér (013) - /073, 091A/	05			
3.	Oceniteľné práva (014) - /074, 091A/	06			
4.	Goodwill (015) - /075, 091A/	07			
5.	Ostatný dlhodobý nehmotný majetok (019, 01X) - /079, 07X, 091A/	08			
6.	Obstarávaný dlhodobý nehmotný majetok (041) - /093/	09			
7.	Poskytnuté preddavky na dlhodobý nehmotný majetok (051) - /095A/	10			
A.II.	Dlhodobý hmotný majetok súčet (r. 12 až r. 20)	11			
A.II.1.	Pozemky (031) - /092A/	12			
2.	Stavby (021) - /081, 092A/	13			
3.	Samostatné hnuteľné veci a súbory hnuteľných vecí (022) - /082, 092A/	14			



Ozna- čenie a	STRANA AKTÍV b	Číslo riadku c	Bežné účtovné obdobie		Bezprostredne predchádzajúce účtovné obdobie	
			1	Brutto - časť 1		Netto 2
				Korekcia - časť 2		Netto 3
4.	Pestovateľské celky trvalých porastov (025) - /085, 092A/	15				
5.	Základné stádo a ťažné zvieratá (026) - /086, 092A/	16				
6.	Ostatný dlhodobý hmotný majetok (029, 02X, 032) - /089, 08X, 092A/	17				
7.	Obstarávaný dlhodobý hmotný majetok (042) - /094/	18				
8.	Poskytnuté preddavky na dlhodobý hmotný majetok (052) - /095A/	19				
9.	Opravná položka k nadobudnutému majetku (+/- 097) +/- 098	20				
A.III.	Dlhodobý finančný majetok súčet (r. 22 až r. 32)	21				
A.III.1.	Podielové cenné papiere a podiely v prepojených účtovných jednotkách (061A, 062A, 063A) - /096A/	22				
2.	Podielové cenné papiere a podiely s podielovou účasťou okrem v prepojených účtovných jednotkách (062A) - /096A/	23				
3.	Ostatné realizovateľné cenné papiere a podiely (063A) - /096A/	24				
4.	Pôžičky prepojeným účtovným jednotkám (066A) - /096A/	25				
5.	Pôžičky v rámci podielovej účasti okrem prepojeným účtovným jednotkám (066A) - /096A/	26				
6.	Ostatné pôžičky (067A) - /096A/	27				
7.	Dlhové cenné papiere a ostatný dlhodobý finančný majetok (065A, 069A,06XA) - /096A/	28				

Súvaha
Úč POD 1 - 01

DIČ

IČO



Ozna- čenie a	STRANA AKTÍV b	Číslo riadku c	Bežné účtovné obdobie		Bezprostredne predchádzajúce účtovné obdobie	
			1	Brutto - časť 1		Netto 2
				Korekcia - časť 2		Netto 3
8.	Pôžičky a ostatný dlhodobý finančný majetok so zostatkovou dobou splatnosti najviac jeden rok (066A, 067A, 069A, 06XA) - /096A/	29				
9.	Účty v bankách s dobou viazanosti dlhšou ako jeden rok (22XA)	30				
10.	Obstarávaný dlhodobý finančný majetok (043) - /096A/	31				
11.	Poskytnuté preddavky na dlhodobý finančný majetok (053) - /095A/	32				
B.	Obežný majetok r. 34 + r. 41 + r. 53 + r. 66 + r. 71	33				
B.I.	Zásoby súčet (r. 35 až r. 40)	34				
B.I.1.	Materiál (112, 119, 11X) - /191, 19X/	35				
2.	Nedokončená výroba a polotovary vlastnej výroby (121, 122, 12X) - /192, 193, 19X/	36				
3.	Výrobky (123) - /194/	37				
4.	Zvieratá (124) - /195/	38				
5.	Tovar (132, 133, 13X, 139) - /196, 19X/	39				
6.	Poskytnuté preddavky na zásoby (314A) - /391A/	40				
B.II.	Dlhodobé pohľadávky súčet (r. 42 + r. 46 až r. 52)	41				
B.II.1.	Pohľadávky z obchodného styku súčet (r. 43 až r. 45)	42				

Súvaha
Úč POD 1 - 01

DIČ

IČO



Označenie a	STRANA AKTÍV b	Číslo riadku c	Bežné účtovné obdobie		Bezprostredne predchádzajúce účtovné obdobie
			1	2	
			Brutto - časť 1	Netto	Netto 3
			Korekcia - časť 2		
1.a.	Pohľadávky z obchodného styku voči prepojeným účtovným jednotkám (311A, 312A, 313A, 314A, 315A, 31XA) - /391A/	43			
1.b.	Pohľadávky z obchodného styku v rámci podielovej účasti okrem pohľadávok voči prepojeným účtovným jednotkám (311A, 312A, 313A, 314A, 315A, 31XA) - /391A/	44			
1.c.	Ostatné pohľadávky z obchodného styku (311A, 312A, 313A, 314A, 315A, 31XA) - /391A/	45			
2.	Čistá hodnota zákazky (316A)	46			
3.	Ostatné pohľadávky voči prepojeným účtovným jednotkám (351A) - /391A/	47			
4.	Ostatné pohľadávky v rámci podielovej účasti okrem pohľadávok voči prepojeným účtovným jednotkám (351A) - /391A/	48			
5.	Pohľadávky voči spoločníkom, členom a združeniu (354A, 355A, 358A, 35XA) - /391A/	49			
6.	Pohľadávky z derivátových operácií (373A, 376A)	50			
7.	Iné pohľadávky (335A, 336A, 33XA, 371A, 374A, 375A, 378A) - /391A/	51			
8.	Odložená daňová pohľadávka (481A)	52			
B.III.	Krátkodobé pohľadávky súčet (r. 54 + r. 58 až r. 65)	53			
B.III.1.	Pohľadávky z obchodného styku súčet (r. 55 až r. 57)	54			
1.a.	Pohľadávky z obchodného styku voči prepojeným účtovným jednotkám (311A, 312A, 313A, 314A, 315A, 31XA) - /391A/	55			
1.b.	Pohľadávky z obchodného styku v rámci podielovej účasti okrem pohľadávok voči prepojeným účtovným jednotkám (311A, 312A, 313A, 314A, 315A, 31XA) - /391A/	56			



Označenie a	STRANA AKTÍV b	Číslo riadku c	Bežné účtovné obdobie		Bezprostredne predchádzajúce účtovné obdobie
			1	2	
			Brutto - časť 1		Netto
			Korekcia - časť 2		
1.c.	Ostatné pohľadávky z obchodného styku (311A, 312A, 313A, 314A, 315A, 31XA) - /391A/	57			
2.	Čistá hodnota zákazky (316A)	58			
3.	Ostatné pohľadávky voči prepojeným účtovným jednotkám (351A) - /391A/	59			
4.	Ostatné pohľadávky v rámci podielovej účasti okrem pohľadávok voči prepojeným účtovným jednotkám (351A) - /391A/	60			
5.	Pohľadávky voči spoločníkom, členom a združeniu (354A, 355A, 358A, 35XA, 398A) - /391A/	61			
6.	Sociálne poistenie (336A) - /391A/	62			
7.	Daňové pohľadávky a dotácie (341, 342, 343, 345, 346, 347) - /391A/	63			
8.	Pohľadávky z derivátových operácií (373A, 376A)	64			
9.	Iné pohľadávky (335A, 33XA, 371A, 374A, 375A, 378A) - /391A/	65			
B.IV.	Krátkodobý finančný majetok súčet (r. 67 až r. 70)	66			
B.IV.1.	Krátkodobý finančný majetok v prepojených účtovných jednotkách (251A, 253A, 256A, 257A, 25XA) - /291A, 29XA/	67			
2.	Krátkodobý finančný majetok bez krátkodobého finančného majetku v prepojených účtovných jednotkách (251A, 253A, 256A, 257A, 25XA) - /291A, 29XA/	68			
3.	Vlastné akcie a vlastné obchodné podiely (252)	69			
4.	Obstarávaný krátkodobý finančný majetok (259, 314A) - /291A/	70			



Ozna- čenie a	STRANA AKTÍV b	Číslo riadku c	Bežné účtovné obdobie		Bezprostredne predchádzajúce účtovné obdobie
			1	2	
				Brutto - časť 1	
			Korekcia - časť 2		Netto 3
B.V.	Finančné účty r. 72 + r. 73	71			
B.V.1.	Peniaze (211, 213, 21X)	72			
2.	Účty v bankách (221A, 22X, +/- 261)	73			
C.	Časové rozlíšenie súčet (r. 75 až r. 78)	74			
C.1.	Náklady budúcich období dlhodobé (381A, 382A)	75			
2.	Náklady budúcich období krátkodobé (381A, 382A)	76			
3.	Príjmy budúcich období dlhodobé (385A)	77			
4.	Príjmy budúcich období krátkodobé (385A)	78			

Ozna- čenie a	STRANA PASÍV b	Číslo riadku c	Bežné účtovné obdobie 4	Bezprostredne predchádzajúce účtovné obdobie 5
	SPOLU VLASTNÉ IMANIE A ZÁVÄZKY r. 80 + r. 101 + r. 141	79		
A.	Vlastné imanie r. 81 + r. 85 + r. 86 + r. 87 + r. 90 + r. 93 + r. 97 + r. 100	80		
A.I.	Základné imanie súčet (r. 82 až r. 84)	81		
A.I.1.	Základné imanie (411 alebo +/- 491)	82		
2.	Zmena základného imania +/- 419	83		
3.	Pohľadávky za upísané vlastné imanie (-/-353)	84		
A.II.	Emisné ážio (412)	85		
A.III.	Ostatné kapitálové fondy (413)	86		
A.IV.	Zákonné rezervné fondy r. 88 + r. 89	87		
A.IV.1.	Zákonný rezervný fond a nedeliteľný fond (417A, 418, 421A, 422)	88		
2.	Rezervný fond na vlastné akcie a vlastné podieľy (417A, 421A)	89		



Označenie a	STRANA PASÍV b	Číslo riadku c	Bežné účtovné obdobie 4	Bezprostredne predchádzajúce účtovné obdobie 5
A.V.	Ostatné fondy zo zisku r. 91 + r. 92	90		
A.V.1.	Štatutárne fondy (423, 42X)	91		
2.	Ostatné fondy (427, 42X)	92		
A.VI.	Oceňovacie rozdiely z precenenia súčet (r. 94 až r. 96)	93		
A.VI.1.	Oceňovacie rozdiely z precenenia majetku a záväzkov (+/- 414)	94		
2.	Oceňovacie rozdiely z kapitálových účasí (+/- 415)	95		
3.	Oceňovacie rozdiely z precenenia pri zlúčení, splnutí a rozdelení (+/- 416)	96		
A.VII.	Výsledok hospodárenia minulých rokov r. 98 + r. 99	97		
A.VII.1.	Nerozdelený zisk minulých rokov (428)	98		
2.	Neuhradená strata minulých rokov (-/429)	99		
A.VIII.	Výsledok hospodárenia za účtovné obdo- bie po zdanení +/- r. 01 - (r. 81 + r. 85 + r. 86 + r. 87 + r. 90 + r. 93 + r. 97 + r. 101 + r. 141)	100		
B.	Záväzky r. 102 + r. 118 + r. 121 + r. 122 + r. 136 + r. 139 + r. 140	101		
B.I.	Dlhodobé záväzky súčet (r. 103 + r. 107 až r. 117)	102		
B.I.1.	Dlhodobé záväzky z obchodného styku súčet (r. 104 až r. 106)	103		
1.a.	Záväzky z obchodného styku voči prepojeným účtovným jednotkám (321A, 475A, 476A)	104		
1.b.	Záväzky z obchodného styku v rámci podielovej účasti okrem záväzkov voči prepojeným účtovným jednotkám (321A, 475A, 476A)	105		
1.c.	Ostatné záväzky z obchodného styku (321A, 475A, 476A)	106		
2.	Čistá hodnota zákazky (316A)	107		
3.	Ostatné záväzky voči prepojeným účtovným jednotkám (471A, 47XA)	108		
4.	Ostatné záväzky v rámci podielovej účasti okrem záväzkov voči prepojeným účtovným jednotkám (471A, 47XA)	109		
5.	Ostatné dlhodobé záväzky (479A, 47XA)	110		
6.	Dlhodobé prijaté preddavky (475A)	111		
7.	Dlhodobé zmenky na úhradu (478A)	112		
8.	Vydané dlhopisy (473A/-/255A)	113		
9.	Záväzky zo sociálneho fondu (472)	114		
10.	Iné dlhodobé záväzky (336A, 372A, 474A, 47XA)	115		
11.	Dlhodobé záväzky z derivátových operácií (373A, 377A)	116		
12.	Odložený daňový záväzok (481A)	117		



Označenie a	STRANA PASÍV b	Číslo riadku c	Bežné účtovné obdobie 4	Bezprostredne predchádzajúce účtovné obdobie 5
B.II.	Dlhodobé rezervy r. 119 + r. 120	118		
B.II.1.	Zákonné rezervy (451A)	119		
2.	Ostatné rezervy (459A, 45XA)	120		
B.III.	Dlhodobé bankové úvery (461A, 46XA)	121		
B.IV.	Krátkodobé záväzky súčet (r. 123 + r. 127 až r. 135)	122		
B.IV.1.	Záväzky z obchodného styku súčet (r. 124 až r. 126)	123		
1.a.	Záväzky z obchodného styku voči prepojeným účtovným jednotkám (321A, 322A, 324A, 325A, 326A, 32XA, 475A, 476A, 478A, 47XA)	124		
1.b.	Záväzky z obchodného styku v rámci podielovej účasti okrem záväzkov voči prepojeným účtovným jednotkám (321A, 322A, 324A, 325A, 326A, 32XA, 475A, 476A, 478A, 47XA)	125		
1.c.	Ostatné záväzky z obchodného styku (321A, 322A, 324A, 325A, 326A, 32XA, 475A, 476A, 478A, 47XA)	126		
2.	Čistá hodnota zákazky (316A)	127		
3.	Ostatné záväzky voči prepojeným účtovným jednotkám (361A, 36XA, 471A, 47XA)	128		
4.	Ostatné záväzky v rámci podielovej účasti okrem záväzkov voči prepojeným účtovným jednotkám (361A, 36XA, 471A, 47XA)	129		
5.	Záväzky voči spoločníkom a združeniu (364, 365, 366, 367, 368, 398A, 478A, 479A)	130		
6.	Záväzky voči zamestnancom (331, 333, 33X, 479A)	131		
7.	Záväzky zo sociálneho poistenia (336A)	132		
8.	Daňové záväzky a dotácie (341, 342, 343, 345, 346, 347, 34X)	133		
9.	Záväzky z derivátových operácií (373A, 377A)	134		
10.	Iné záväzky (372A, 379A, 474A, 475A, 479A, 47XA)	135		
B.V.	Krátkodobé rezervy r. 137 + r. 138	136		
B.V.1.	Zákonné rezervy (323A, 451A)	137		
2.	Ostatné rezervy (323A, 32X, 459A, 45XA)	138		
B.VI.	Bežné bankové úvery (221A, 231, 232, 23X, 461A, 46XA)	139		
B.VII.	Krátkodobé finančné výpomoci (241, 249, 24X, 473A, /-/255A)	140		
C.	Časové rozlíšenie súčet (r. 142 až r. 145)	141		
C.1.	Výdavky budúcich období dlhodobé (383A)	142		
2.	Výdavky budúcich období krátkodobé (383A)	143		
3.	Výnosy budúcich období dlhodobé (384A)	144		
4.	Výnosy budúcich období krátkodobé (384A)	145		

Výkaz ziskov a strát
Úč POD 2 - 01

DIČ

IČO



Označenie a	Text b	Číslo riadku c	Skutočnosť	
			bežné účtovné obdobie 1	bezprostredne predchádzajúce účtovné obdobie 2
*	Čistý obrat (časť účt. tr. 6 podľa zákona)	01		
**	Výnosy z hospodárskej činnosti spolu súčet (r. 03 až r. 09)	02		
I.	Tržby z predaja tovaru (604, 607)	03		
II.	Tržby z predaja vlastných výrobkov (601)	04		
III.	Tržby z predaja služieb (602, 606)	05		
IV.	Zmeny stavu vnútroorganizačných zásob (+/-) (účtová skupina 61)	06		
V.	Aktivácia (účtová skupina 62)	07		
VI.	Tržby z predaja dlhodobého nehmotného majetku, dlhodobého hmotného majetku a materiálu (641, 642)	08		
VII.	Ostatné výnosy z hospodárskej činnosti (644, 645, 646, 648, 655, 657)	09		
**	Náklady na hospodársku činnosť spolu r. 11 + r. 12 + r. 13 + r.14 + r. 15 + r. 20 + r. 21 + r. 24 + r. 25 + r. 26	10		
A.	Náklady vynaložené na obstaranie predaného tovaru (504, 507)	11		
B.	Spotreba materiálu, energie a ostatných neskladovateľných dodávok (501, 502, 503)	12		
C.	Opravné položky k zásobám (+/-) (505)	13		
D.	Služby (účtová skupina 51)	14		
E.	Osobné náklady (r. 16 až r. 19)	15		
E.1.	Mzdové náklady (521, 522)	16		
2.	Odmeny členom orgánov spoločnosti a družstva (523)	17		
3.	Náklady na sociálne poistenie (524, 525, 526)	18		
4.	Sociálne náklady (527, 528)	19		
F.	Dane a poplatky (účtová skupina 53)	20		
G.	Odpisy a opravné položky k dlhodobému nehmotnému majetku a dlhodobému hmotnému majetku (r. 22 + r. 23)	21		
G.1.	Odpisy dlhodobého nehmotného majetku a dlhodobého hmotného majetku (551)	22		
2.	Opravné položky k dlhodobému nehmotnému majetku a dlhodobému hmotnému majetku (+/-) (553)	23		
H.	Zostatková cena predaného dlhodobého majetku a predaného materiálu (541, 542)	24		
I.	Opravné položky k pohľadávkam (+/-) (547)	25		
J.	Ostatné náklady na hospodársku činnosť (543, 544, 545, 546, 548, 549, 555, 557)	26		
***	Výsledok hospodárenia z hospodárskej činnosti (+/-) (r. 02 - r. 10)	27		



Ozna- čenie a	Text b	Číslo riadku c	Skutočnosť	
			bežné účtovné obdobie	bezprostredne predchádzajúce účtovné obdobie
			1	2
*	Pridaná hodnota (r. 03 + r. 04 + r. 05 + r. 06 + r. 07) - (r. 11 + r. 12 + r. 13 + r. 14)	28		
**	Výnosy z finančnej činnosti spolu r. 30 + r. 31 + r. 35 + r. 39 + r. 42 + r. 43 + r. 44	29		
VIII.	Tržby z predaja cenných papierov a podielov (661)	30		
IX.	Výnosy z dlhodobého finančného majetku súčet (r. 32 až r. 34)	31		
IX.1.	Výnosy z cenných papierov a podielov od prepojených účtovných jednotiek (665A)	32		
2.	Výnosy z cenných papierov a podielov v podielovej účasti okrem výnosov prepojených účtovných jednotiek (665A)	33		
3.	Ostatné výnosy z cenných papierov a podielov (665A)	34		
X.	Výnosy z krátkodobého finančného majetku súčet (r. 36 až r. 38)	35		
X.1.	Výnosy z krátkodobého finančného majetku od prepojených účtovných jednotiek (666A)	36		
2.	Výnosy z krátkodobého finančného majetku v podielovej účasti okrem výnosov prepojených účtovných jednotiek (666A)	37		
3.	Ostatné výnosy z krátkodobého finančného majetku (666A)	38		
XI.	Výnosové úroky (r. 40 + r. 41)	39		
XI.1.	Výnosové úroky od prepojených účtovných jednotiek (662A)	40		
2.	Ostatné výnosové úroky (662A)	41		
XII.	Kurzové zisky (663)	42		
XIII.	Výnosy z precenenia cenných papierov a výnosy z derivátových operácií (664, 667)	43		
XIV.	Ostatné výnosy z finančnej činnosti (668)	44		
**	Náklady na finančnú činnosť spolu r. 46 + r. 47 + r. 48 + r. 49 + r. 52 + r. 53 + r. 54	45		
K.	Predané cenné papiere a podiely (561)	46		
L.	Náklady na krátkodobý finančný majetok (566)	47		
M.	Opravné položky k finančnému majetku (+/-) (565)	48		
N.	Nákladové úroky (r. 50 + r. 51)	49		
N.1.	Nákladové úroky pre prepojené účtovné jednotky (562A)	50		
2.	Ostatné nákladové úroky (562A)	51		
O.	Kurzové straty (563)	52		
P.	Náklady na precenenie cenných papierov a náklady na derivátové operácie (564, 567)	53		
Q.	Ostatné náklady na finančnú činnosť (568, 569)	54		



Ozna- čenie a	Text b	Číslo riadku c	Skutočnosť	
			bežné účtovné obdobie 1	bezprostredne predchádzajúce účtovné obdobie 2
***	Výsledok hospodárenia z finančnej činnosti (+/-) (r. 29 - r. 45)	55		
****	Výsledok hospodárenia za účtovné obdobie pred zdanením (+/-) (r. 27 + r. 55)	56		
R.	Daň z príjmov (r. 58 + r. 59)	57		
R.1.	Daň z príjmov splatná (591, 595)	58		
2.	Daň z príjmov odložená (+/-) (592)	59		
S.	Prevod podielov na výsledku hospodárenia spoločníkom (+/- 596)	60		
****	Výsledok hospodárenia za účtovné obdobie po zdanení (+/-) (r. 56 - r. 57 - r. 60)	61		

Čl. I Všeobecné informácie

- **Názov a sídlo právnickej osoby**

Obchodné meno účtovnej jednotky: EKOLTECH spol. s r. o.

Sídlo účtovnej jednotky: 984 01 Lučenec, Čajkovského 8

- **Predmet podnikania:**

- výroba nábytku vrátane doplnkov,
- výroba a montáž interiérov,
- podnikateľské poradenstvo v oblasti výroby nábytku.

- **Dátum schválenia** účtovnej závierky za bezprostredne predchádzajúce účtovné obdobie príslušným orgánom účtovnej jednotky:

Účtovná závierka Spoločnosti k 31.12.2021 bola schválená valným zhromaždením spoločnosti dňa 29.06.2022.

- **Právny dôvod na zostavenie účtovnej závierky:**

Účtovná závierka Spoločnosti k 31.12.2022 je zostavená ako riadna účtovná závierka podľa § 17 ods. 6. zákona o účtovníctve.

- **Priemerný prepočítaný počet zamestnancov účtovnej jednotky**

Názov položky	Bežné účtovné obdobie	Bezprostredne predchádzajúce účtovné obdobie
Priemerný prepočítaný počet zamestnancov	390	586
Stav zamestnancov ku dňu, ku ktorému sa zostavuje účtovná závierka, z toho:	386	617
počet vedúcich zamestnancov	21	26

Čl. II Informácie o prijatých postupoch

1. Východiská pre zostavenie účtovnej závierky

Účtovná závierka bola zostavená za predpokladu, že účtovná jednotka bude nepretržite pokračovať vo svojej činnosti.

V súvislosti s vojnovým konfliktom na Ukrajine vedenie Spoločnosti urobilo analýzu možných účinkov a následkov na Spoločnosť a dospelo k názoru, že v súčasnosti nemajú významné nepriaznivé dopady na Spoločnosť (okrem rastúcich cien vstupov, najmä pohonných hmôt, energií, materiálov, tovarov a služieb).

Vedenie Spoločnosti nepredpokladá významné ohrozenie predpokladu nepretržitého pokračovania v činnosti v blízkej budúcnosti (t. j. počas nasledujúcich 12 mesiacov od dátumu zostavenia UZ).

2. Účtovné metódy a účtovné zásady boli účtovnou jednotkou konzistentne aplikované.

3. Spôsob a určenie ocenenia majetku a záväzkov

Dlhodobý nehmotný majetok

Dlhodobý nehmotný majetok nakupovaný sa oceňuje obstarávacou cenou, ktorá zahŕňa cenu obstarania a náklady súvisiace s obstaraním (clo, prepravu, montáž, poistné a pod.). Súčasťou obstarávacej ceny nie sú úroky z cudzích zdrojov, ktoré vznikli do momentu zaradenia dlhodobého majetku.

Dlhodobý hmotný majetok

Dlhodobý hmotný majetok nakupovaný sa oceňuje obstarávacou cenou, ktorá zahŕňa cenu obstarania a náklady súvisiace s obstaraním (clo, prepravu, montáž, poistné a pod.). Súčasťou obstarávacej ceny nie sú úroky z cudzích zdrojov, ktoré vznikli do momentu zaradenia dlhodobého majetku.

Zásoby

Nakupované zásoby sa oceňujú obstarávacou cenou. Táto zahŕňa náklady súvisiace s obstaraním /clo, prepravné, poistné, provízie, skonto a pod./. Zásoby vyrobené vo vlastnej réžii sa oceňujú vlastnými nákladmi, ktoré zahŕňujú priame náklady (priamy materiál, priame mzdy a ostatné priame náklady), časť nepriamych nákladov, bezprostredne súvisiacich s vytvorením zásob vlastnou činnosťou (výrobná réžia). Výrobná réžia sa do vlastných nákladov zahŕňa v závislosti od stupňa rozpracovanosti týchto zásob. Správna réžia a odbytové náklady nie sú súčasťou vlastných nákladov. Zásoby sa vyskladňujú cenou zistenou metódou váženého aritmetického priemeru. Zníženie úžitkovej hodnoty zásob je vyjadrené tvorbou opravnej položky vo výške potrebnej na úpravu účtovnej hodnoty na čistú realizačnú hodnotu.

Pohľadávky

Pohľadávky sa pri ich vzniku oceňujú menovitou hodnotou. Zníženie ocenenia pohľadávok je vyjadrené prostredníctvom tvorby opravných položiek k pochybným pohľadávkam a nevyhnutným pohľadávkam.

Peňažné prostriedky a ceniny

Peňažné prostriedky a ceniny sa oceňujú ich menovitou hodnotou.

Náklady budúcich období, príjmy budúcich období a výdavky budúcich období

Náklady budúcich období, príjmy budúcich období a výdavky budúcich období sa vykazujú vo výške, ktorá je potrebná na dodržanie zásady vecnej a časovej súvislosti s účtovným obdobím. Časovo sa nerozlišujú náklady, ak ide o nevýznamný, stále sa opakujúci účtovný prípad, týkajúci sa časového rozlíšenia nákladov posledného a prvého mesiaca účtovného obdobia.

Rezervy

Rezervy sú záväzky s neurčitým časovým vymedzením alebo výškou, tvoria sa na krytie známych rizík alebo strát z podnikania. Oceňujú sa v očakávanej výške záväzku.

Závazky

Závazky sa pri ich vzniku oceňujú menovitou hodnotou. Ak sa pri inventarizácii zistí, že suma záväzkov je iná ako ich výška v účtovníctve, uvedú sa záväzky v účtovníctve a v účtovnej závierke v tomto zistenom ocenení.

Odložené dane

Odložená daň z príjmov sa stanovuje pomocou daňovej sadzby, ktorá je známa ku dňu, ku ktorému sa zostavuje účtovná závierka a očakáva sa jej platnosť v čase realizácie príslušnej odloženej daňovej pohľadávky alebo vyrovnania odloženého daňového záväzku.

Odložené daňové pohľadávky sa účtujú, ak je pravdepodobné, že v budúcnosti bude generovaný zdaniteľný zisk, voči ktorému sa budú môcť dočasné rozdiely zrealizovať.

Deriváty

Deriváty sa oceňujú reálnou hodnotou.

Zmeny reálnych hodnôt zabezpečovacích derivátov sa účtujú bez vplyvu na výsledok hospodárenia, priamo do vlastného imania.

4. Odpisový plán

Odpisy dlhodobého nehmotného majetku sú stanovené podľa predpokladanej doby používania a predpokladaného priebehu opotrebenia. Odpisovať sa začína v mesiaci zaradenia dlhodobého nehmotného majetku do používania. Nehmotný majetok, ktorého obstarávacía cena je nižšia ako 2400 eur a doba použiteľnosti dlhšia ako jeden rok sa účtuje na účet 518 – Ostatné služby.

Odpisy dlhodobého hmotného majetku sú stanovené podľa predpokladanej doby jeho používania a predpokladaného priebehu jeho opotrebovania. Odpisovať sa začína v mesiaci zaradenia dlhodobého hmotného majetku do používania. O dlhodobom hmotnom majetku, ktorého obstarávacía cena je nižšia ako 1700 eur a zároveň doba použiteľnosti dlhšia ako jeden rok, účtuje sa ako o zásobách. Pozemky sa neodpisujú.

Využívajú sa rovnomerné odpisy.

Názov majetku	Doba odpisovania	Sadzby odpisov
Budovy a stavby	40, 22 rokov	2,5; 4,55
Samostatné hnutelné veci a súbory hnutelných vecí	15, 10, 8, 7, 6, 5, 3 roky	6,67; 10; 12,5; 14,29; 16,67; 20; 33,33
Softvér	4 roky	25

5. Opravy chýb minulých období

V účtovnom období nedošlo k oprave významných chýb minulých období.

Čl. III. Informácie, ktoré vysvetľujú a doplňujú položky súvahy**INFORMÁCIE K AKTÍVAM SÚVAHY****1. Informácie o dlhodobom nehmotnom majetku**

Dlhodobý nehmotný majetok a	Bežné účtovné obdobie				
	Softvér b	Oceniteľné práva c	Obstarávaný DNM d	Poskytnuté preddavky na DNM e	Spolu f
Prvotné ocenenie					
Stav na začiatku účtovného obdobia	1 184 981	35 200	0		1 220 181
Prírastky			7 281		7281
Úbytky					
Presuny	7 281		-7 281		0
Stav na konci účtovného obdobia	1 192 262	35 200	0		1 227 462
Oprávky					
Stav na začiatku účtovného obdobia	929 029	35 200			964 229
Prírastky	99 542				99 542
Úbytky					0
Stav na konci účtovného obdobia	1 028 571	35 200			1 063 771
Zostatková hodnota					
Stav na začiatku účtovného obdobia	255 952	0	0		255 952
Stav na konci účtovného obdobia	163 691	0	0		163 691

Dlhodobý nehmotný majetok a	Bezprostredne predchádzajúce účtovné obdobie				
	Softvér b	Oceniťelné práva c	Obstarávaný DNM d	Poskytnuté preddavky na DNM e	Spolu f

Prvotné ocenenie

Stav na začiatku účtovného obdobia	1 174 387	35 200	0		1 209 587
Prírastky			10 594		10 594
Úbytky					
Presuny	10 594		-10 594		0
Stav na konci účtovného obdobia	1 184 981	35 200	0		1 220 181

Oprávky

Stav na začiatku účtovného obdobia	831 776	35 200			866 976
Prírastky	97 253				97 253
Úbytky					
Stav na konci účtovného obdobia	929 029	35 200			964 229

Zostatková hodnota

Stav na začiatku účtovného obdobia	342 611	0	0		342 611
Stav na konci účtovného obdobia	255 952	0	0		255 952

2. Informácia o dlhodobom hmotnom majetku

Dlhodobý hmotný majetok a	Bežné účtovné obdobie					
	Pozemky b	Stavby c	Samostatné hnuteľné veci a súbory hnuteľných vecí d	Obstarávaný DHM e	Poskytnuté preddavky na DHM f	Spolu g

Prvotné ocenenie

Stav na začiatku účtovného obdobia	466 354	6 070 954	23 814 256	63 490	0	30 415 054
Prírastky				59 955	112 168	172 123
Úbytky			25 772	100		25 872
Presuny			58 088	-58 088		0
Stav na konci účtovného obdobia	466 354	6 070 954	23 846 572	65 257	112 168	30 561 305

Oprávky

Stav na začiatku účtovného obdobia		2 318 202	22 817 596			25 135 798
Prírastky		230 309	310 908			541 217
Úbytky			25 772			25 772
Stav na konci účtovného obdobia		2 548 511	23 102 732			25 651 243

Zostatková hodnota

Stav na začiatku účtovného obdobia	466 354	3 752 752	996 660	63 490	0	5 279 256
Stav na konci účtovného obdobia	466 354	3 522 443	743 840	65 257	112 168	4 910 062

Dlhodobý hmotný majetok	Bezprostredne predchádzajúce účtovné obdobie					
	Pozemky	Stavby	Samostatné hnuteľné veci a súbory hnuteľných vecí	Obstarávaný DHM	Poskytnuté preddavky na DHM	Spolu
a	b	c	d	e	f	g

Prvotné ocenenie

Stav na začiatku účtovného obdobia	466 354	6 066 835	23 714 967	67 159	0	30 315 315
Prírastky				158 572	807	159 379
Úbytky			58 833		807	59 640
Presuny		4 119	158 122	-162 241		0
Stav na konci účtovného obdobia	466 354	6 070 954	23 814 256	63 490		30 415 054

Oprávky

Stav na začiatku účtovného obdobia		2 074 642	22 425 732			24 500 374
Prírastky		243 560	450 698			694 258
Úbytky			58 834			58 834
Stav na konci účtovného obdobia		2 318 202	22 817 596			25 135 798

Zostatková hodnota

Stav na začiatku účtovného obdobia	466 354	3 992 193	1 289 235	67 159	0	5 814 941
Stav na konci účtovného obdobia	466 354	3 752 752	996 660	63 490		5 279 256

Informácie o dlhodobom hmotnom majetku obstaranom formou finančného prenájmu

Účtovná jednotka počas roka 2022 účtuje o dlhodobom majetku (štyri vysokozdvížne vozíky) obstaranom formou finančného prenájmu v celkovej hodnote 102 050 € v roku 2020.

Informácie o dlhodobom hmotnom majetku, na ktorý je zriadené záložné právo

Zmluvy o zriadení záložného práva v prospech Všeobecnej úverovej banky, a. s. Bratislava, vklad č. V1288/12 z 3.7.2012, vklad č. V487/13 z 27.3.2013, vklad č. V2056/14 z 6.8.2014, vklad č. V-3395/2020 z 2.12.2020 na nehnuteľný majetok – stavebné objekty, priemyselné, výrobné-prevádzkové objekty viacúčelové.

Zmluvy o zriadení záložného práva v prospech Všeobecnej úverovej banky, a. s. Bratislava na hnuteľné veci č. 966/2019/ZZ a 1625/2020/ZZ, vedené v Notárskom centrálnom registri záložných práv pod spisovou značkou 18732/2019 a 31221/2020.

Poistenie majetku

S poisťovňou Kooperativa poisťovňa, a. s. Vienna Insurance Group Bratislava máme uzatvorenú zmluvu na poistenie majetku pre prípad živelnj pohromy, odcudzenia, vandalizmu, zodpovednosti za škodu a poistenie strojov a elektroniky. Poistné na obdobie roka 2022 činí 45 989 €.

So Slovenskou poisťovňou Allianz, a. s. máme uzatvorenú poistnú zmluvu pre Poistenie zodpovednosti za environmentálnu škodu, poistné na obdobie roka 2022 činí 1 000 € a poistnú zmluvu pre Poistenie zodpovednosti za škodu spôsobenú prevádzkovou činnosťou a vadným výrobkom, poistné na obdobie roka 2022 bolo vo výške 11 084 €.

3. Informácie o zásobách

V zásobách vykázaných v aktívach spoločnosti sú zásoby: materiál, nedokončená výroba, hotové výrobky. Zníženie úžitkovej hodnoty zásob je vyjadrené opravnou položkou k materiálu vo výške 78 170 € a k zásobám nedokončenej výroby vo výške 356 366 z dôvodu zmeny výrobného programu.

Zmluvou o zriadení záložného práva v prospech Všeobecnej úverovej banky, a. s. Bratislava na hnutel'né veci č. 966/2019/ZZ a 1625/2020/ZZ, vedenou v Notárskom centrálnom registri záložných práv pod spisovou značkou 18732/2019 a 31221/2020 bolo zriadené záložné právo na zásoby v prospech Všeobecnej úverovej banky, a. s. Bratislava

S poisťovňou Kooperativa poisťovňa, a. s. Vienna Insurance Group Bratislava máme uzatvorenú zmluvu na poistenie zásob pre prípad živelnj pohromy a odcudzenia. Poistné na obdobie roka 2022 činí 7 452 €.

4. Informácie o pohľadávkach**Veková štruktúra pohľadávok**

Názov položky a	V lehote splatnosti b	Po lehote splatnosti c	Pohľadávky spolu d
Dlhodobé pohľadávky			
Pohľadávky voči spoločníkom, členom a združeniu	2 195 965	0	2 195 965
Dlhodobé pohľadávky spolu	2 195 965	0	2 195 965
Krátkodobé pohľadávky			
Pohľadávky z obchodného styku	2 050 036	510 094	2 560 130
Pohľadávky voči spoločníkom, členom a združeniu	0	0	0
Daňové pohľadávky a dotácie	532 512	0	532 512
Iné pohľadávky	1 469	15 356	16 825
Krátkodobé pohľadávky	2 584 017	525 450	3 109 467

Dlhodobé pohľadávky sú zabezpečené záložným právom na obchodný podiel spoločníka na základe zmluvy o zriadení záložného práva zo dňa 13.6.2019.

Zmluvou o zriadení záložného práva na pohľadávky a iné práva č. 1627/2020/ZZ zo dňa 12.11.2020, vedenou v Notárskom centrálnom registri záložných práv pod spisovou značkou 31222/2020 bolo zriadené záložné právo na pohľadávky v prospech Všeobecnej úverovej banky, a. s. Bratislava

Informácie o opravných položkách k pohľadávkam

OP k pohľadávkam	Bežné účtovné obdobie				
	Stav OP na začiatku účtovného obdobia	Tvorba OP	Zúčtovanie OP z dôvodu zániku opodstatnenosti	Zúčtovanie OP z dôvodu vyradenia majetku z účtovníctva	Stav OP na konci účtovného obdobia
a	b	c	d	e	f
Pohľadávky z obchodného styku	0				0
Iné pohľadávky	14 796	634	74	0	15 356
Pohľadávky spolu	14 796	634	74	0	15 356

V účtovnom období sme tvorili opravnú položku k iným pohľadávkam, kde je predpoklad, že ju dlžník úplne alebo čiastočne nezaplatí. Opravnú položku sme zúčtovali z dôvodu zániku opodstatnenosti, dlžník pohľadávku uhradil.

5. Krátkodobý finančný majetok

Názov položky	Bežné účtovné obdobie	Bezprostredne predchádzajúce účtovné obdobie
Pokladnica, ceniny	5 550	18 595
Bežné bankové účty	18 294	16 915
Peniaze na ceste	0	0
Spolu	23 844	35 510

INFORMÁCIE K PASÍVAM SÚVAHY

1. Hodnota upísaného a splateného základného imania je 16 600 EUR. Počas účtovného obdobia došlo k zmene vo vlastníckej štruktúre spoločnosti.

2. Prehľad o sumách, ktoré boli účtované priamo na účty vlastného imania

V účtovnom období 2022 neboli účtované takéto prípady.

3. Informácie o vysporiadaní výsledku hospodárenia

Na základe rozhodnutia valného zhromaždenia dňa 29.06.2022 bol účtovný zisk za rok 2021 vo výške 522 845 € preúčtovaný do nerozdeleného zisku minulých rokov.

Vysporiadanie straty za rok 2022 – prevod do neuhradenej straty minulých rokov.

4. Informácie o záväzkoch

Názov položky	Bežné účtovné obdobie	Bezprostredne predchádzajúce účtovné obdobie
Dlhodobé záväzky spolu	8 898 788	9 022 750
V lehote splatnosti	8 898 788	9 022 750
Po lehote splatnosti	0	0
Krátkodobé záväzky spolu	2 247 562	3 425 224
V lehote splatnosti	2 204 203	3 424 965
Po lehote splatnosti	43 359	259

Údaje o hodnote záväzkov zabezpečených záložným právom

V účtovnom období sme mali zabezpečené záložným právom záväzky z bankových úverov. Záväzok za obstaranie majetku je zabezpečený prostredníctvom zmluvy o zabezpečovacom prevode vlastníckeho práva v hodnote 14 933 €.

5. Informácia o rezervách

Názov položky a	Bežné účtovné obdobie				Stav na konci účtovného obdobia f
	Stav na začiatku účtovného obdobia b	Tvorba c	Použitie d	Zrušenie e	
Dlhodobé rezervy, z toho:	53 453	46 989	11 804	41 649	46 989
Nevyčerpané dovolenky	39 536	34 755	8 731	30 805	34 755
Odvody do fondov na nevyčerpané dovolenky	13 917	12 234	3 073	10 844	12 234
Krátkodobé rezervy, z toho:	208 979	182 793	170 204	38 775	182 793
Nevyčerpaná dovolenka	75 219	28 075	75 180	39	28 075
Odvody do fondov na nevyčerpané dovolenky	26 351	9 815	26 351	0	9 815
Nevyfakturované služby – auditorské služby	16 000	17 500	16 000	0	17 500
Odchodné	9 782	8 925	5 362	4 420	8 925
Odvody na odchodné	3 296	2 785	1 168	2 128	2 785
Odstupné	57 937	86 098	37 251	20 686	86 098
Odvody na odstupné	20 394	29 595	8 892	11 502	29 595

Predpokladaný rok použitia dlhodobých rezerv sú roky 2023 - 2025 a pri krátkodobých rezervách rok 2023.

Rezerva na odchodné do dôchodku a odstupné bola vytvorená na základe podkladov zo mzdového oddelenia. Rezervy na dovolenky, odchodné a odstupné budú vyrovnané do konca nasledujúceho roka a budú použité na účel, na ktorý boli vytvorené.

Názov položky a	Bezprostredne predchádzajúce účtovné obdobie				Stav na konci účtovného obdobia f
	Stav na začiatku účtovného obdobia b	Tvorba c	Použitie d	Zrušenie e	
Dlhodobé rezervy, z toho:	45 430	53 453	7 889	37 541	53 453
Nevyčerpané dovolenky	33 602	39 536	5 835	27 767	39 536
Odvody do fondov na nevyčerpané dovolenky	11 828	13 917	2 054	9 774	13 917
Krátkodobé rezervy, z toho:	303 724	208 979	288 695	15 029	208 979
Nevyčerpaná dovolenka	166 822	75 219	166 162	660	75 219
Odvody do fondov na nevyčerpané dovolenky	58 455	26 351	58 455	0	26 351

Nevyfakturované služby – auditorské služby	16 000	16 000	15 998	2	16 000
Odchodné	11 654	9 782	7 376	4 278	9 782
Odvody na odchodné	3 887	3 296	2 414	1 473	3 296
Odstupné	34 694	57 937	28 302	6 392	57 937
Odvody na odstupné	12 212	20 394	9 988	2 224	20 394

6. Informácie o odloženej dani z príjmov

Názov položky	Bežné účtovné obdobie	Bezprostredne predchádzajúce účtovné obdobie
Dočasné rozdiely medzi účtovnou hodnotou majetku a daňovou základňou, z toho:		
odpočítateľné	903 516	920 955
zdaniteľné	903 516	920 955
Dočasné rozdiely medzi účtovnou hodnotou záväzkov a daňovou základňou, z toho:		
odpočítateľné		
zdaniteľné		
Sadzba dane z príjmov (v %)	21	21
Odložená daňová pohľadávka		
Zúčtovaná daňová pohľadávka		
Zaúčtovaná ako náklad		
Odložený daňový záväzok	189 738	193 401
Zmena odloženého daňového záväzku	-3 662	-13 416
Zaúčtovaná ako náklad	-3 662	-13 416

V účtovnom období sme účtovali o odloženom daňovom záväzku, nakoľko zostatková cena účtovná (4 896 328 €) dlhodobého majetku prevyšuje daňovú zostatkovú cenu (3 992 812 €) vo výške 903 516 €. Na vyčíslenie odloženého daňového záväzku sme použili 21 % sadzbu dane z príjmu zo základu 903 516 € t. j. 189 738 €.

Zostatok odloženého daňového záväzku k 31.12.2021 predstavuje čiastku 193 401 € z rozdielu zostatkovej ceny účtovnej a zostatkovej ceny daňovej dlhodobého majetku.

V roku 2022 sme o odloženej daňovej pohľadávke neúčtovali z dôvodu zložitosti odhadu, či je pravdepodobné, že v budúcnosti bude účtovná jednotka generovať dostatočný zdaniteľný zisk, voči ktorému sa budú môcť dočasné rozdiely realizovať.

7. Informácie o záväzkoch zo sociálneho fondu

Názov položky	Bežné účtovné obdobie	Bezprostredne predchádzajúce účtovné obdobie
Začiatkový stav sociálneho fondu	82 017	64 230
Tvorba sociálneho fondu na ťarchu nákladov	24 619	33 618
Čerpanie sociálneho fondu	8 642	15 831
Konečný zostatok sociálneho fondu	97 994	82 017

Účtovná jednotka v účtovnom období tvorila SF vo výške 0,6 % zo základu, ktorým je súhrn hrubých miezd za kalendárny rok a použila ako príspevok zamestnancom na stravovanie.

8. Bankové úvery a pôžičky

Názov položky	Mena	Dátum splatnosti	Suma istiny v príslušnej mene za bežné účtovné obdobie	Suma istiny v príslušnej mene za bezprostredne predchádzajúce účtovné obdobie
Kontokorentný úver 422/2012/UZ	EUR	30.04.2023	1 067 332	720 052
Terminovaný úver 1310/2020/UZ	EUR	30.12.2024	1 300 016	1 950 008

Úroky: 1-mesačný EURIBOR + MARŽE.

Dňa 28.11.2012 na základe Zmluvy o pôžičke spoločníci poskytli bezúročnú pôžičku na dobu neurčitú vo výške 13 701 618 €, ktorá bola čiastočne splatená vo výške 5 095 311 €. Konečný zostatok k 31.12.2022 činí 8 606 307 €.

9. Informácie o majetku prenajatom formou finančného prenájmu

Názov položky	Bežné účtovné obdobie		Bezprostredne predchádzajúce účtovné obdobie	
	Splatnosť		Splatnosť	
	do 1 roka vrátane	od 1 - 5 rokov vrátane	do 1 roka vrátane	od 1 - 5 rokov vrátane
Istina	26 033	4 385	25 569	30 418
Finančný náklad	333	10	798	343
Spolu	26 366	4 395	26 367	30 761

10. Vzťah medzi sumou splatnej dane z príjmov a sumou odloženej dane z príjmov a medzi výsledkom hospodárenia pred zdanením

Názov položky	Bežné účtovné obdobie			Bezprostredne predchádzajúce účtovné obdobie		
	Základ dane	Daň	Daň v %	Základ dane	Daň	Daň v %
Výsledok hospodárenia pred zdanením, z toho:	-1 529 564	x	x	509 429	x	x
teoretická daň	x	-321 208	21	x	106 980	21
Daňovo neuznané náklady	618 312	129 846	21	2 011 342	422 382	21
Výnosy nepodliehajúce dani	-128 360	-26 956	21	-1 895 907	-398 141	21
Vplyv nevykázaných odloženej daňovej pohľadávky						
Umorenie daňovej straty			21	624 864	131 221	21
Zmena sadzby dane						
Iné	5 334	1 120		0	0	
Spolu	-1 034 278	-217 198		0	0	
Zrážková daň		0			0	
Daňová licencia		0			0	
Splatná daň z príjmov	x	0		x	0	
Odložená daň z príjmov	x	-3 662		x	-13 416	
Celková daň z príjmov	x	-3 662		x	-13 416	

11. Informácie o majetku a záväzkoch zabezpečených derivátmi

Dňa 21.03.2022 sme uzatvorili s VÚB bankou a. s. obchod typu Forward, ktorého lehota plnenia pripadla na obdobie do 03.03.2023. V rámci obchodu sme kupovali HUF v objeme 50 000 000 HUF. V priebehu roka 2022 sme realizovali celú hodnotu obchodu a prostriedky využili na úhradu faktúr dodávateľom.

Čl. IV Informácie, ktoré vysvetľujú a dopĺňajú položky výkazu ziskov a strát

1. Informácie o sume tržieb za vlastné výkony a tovar

Oblasť odbytu	Výrobky		Služby		Tovar	
	Bežné účtovné obdobie	Bezprostredne predchádzajúce účtovné obdobie	Bežné účtovné obdobie	Bezprostredne predchádzajúce účtovné obdobie	Bežné účtovné obdobie	Bezprostredne predchádzajúce účtovné obdobie
Tuzemsko	73 535	84 370				
Zahraničie	39 349 444	39 303 091				
Spolu	39 422 979	39 387 461				

2. Informácie o zmene stavu vnútroorganizačných zásob

Názov položky	Bežné účtovné obdobie - Konečný zostatok	Bezprostredne predchádzajúce účtovné obdobie - Konečný zostatok	Bezprostredne predchádzajúce účtovné obdobie - Začiatkový stav	Zmena stavu vnútroorganizačných zásob - Bežné účtovné obdobie	Zmena stavu vnútroorganizačných zásob - Bezprostredne predchádzajúce účtovné obdobie
Nedokončená výroba a polotovary vlastnej výroby	1 591 849	1 584 389	2 210 138	7 460	-625 749
Výrobky	4 465 343	5 605 852	3 381 035	-1 140 509	2 224 817
Spolu	6 057 192	7 190 241	5 591 173	-1 133 049	1 599 068
Opravná položka				-356 366	
Manká a škody				12 941	27 369
Dary				1 522	
Zmena stavu vnútroorganizačných zásob vo VZaS				-1 474 952	1 626 437

Škody na vyradených dielcoch z nedokončenej výroby boli vo výške 12 941 €. V účtovnom období 2022 bola tvorená opravná položka na zásoby nedokončenej výroby vo výške 356 366 z dôvodu zmeny výrobného programu.

3. Informácie o ostatných významných položkách výnosov z hospodárskej činnosti

Názov položky	Bežné účtovné obdobie	Bezprostredne predchádzajúce účtovné obdobie
Príspevky Prvá pomoc, Prvá pomoc+, COVID-19	11 179	1 796 992
Dotácia na pokrytie dodatočných nákladov v dôsledku zvýšenia cien plynu a elektriny	7 178	0
Náhrada nákladov - testovanie COVID19	1 475	22 948
Náhrada škody zamestnancami	5 290	12 512
Náhrada škody – plnenie poisťovne	5 820	392
Náhrada škody od dodávateľov	8 516	14 853

4. Informácie o celkovej sume osobných nákladov

Názov položky	Bežné účtovné obdobie	Bezprostredne predchádzajúce účtovné obdobie
Mzdy	5 311 742	6 618 213
Poistné, odvody	2 018 558	2 468 799
Ostatné náklady	398 498	378 368

5. Informácie o významných položkách finančných výnosov a celkovej sume kurzových ziskov

Názov položky	Bežné účtovné obdobie	Bezprostredne predchádzajúce účtovné obdobie
Výnosové úroky (662)	1 750	1 750
Kurzové zisky počas roku (663.A)	11 887	4 982
Kurzové zisky k závierkovému dňu (663.A)	4	275
Ostatné finančné výnosy (66x)	7 941	0

Ostatné finančné výnosy sme dosiahli z derivátových operácií, nákup zahraničnej meny za zvýhodnený kurz, za účelom úhrady záväzkov voči zahraničným dodávateľom.

6. Informácie o významných položkách nákladov za poskytnuté služby

Názov položky	Bežné účtovné obdobie	Bezprostredne predchádzajúce účtovné obdobie
Opravy a udržovanie	256 334	286 835
Poradenské služby	89 430	115 481
Náklady na testovanie komponentov	41 430	55 839

Uvedené sú náklady prevyšujúce v bežnom účtovnom období hodnotu 40 000 EUR.

7. Informácie o významných položkách ostatných nákladov z hospodárskej činnosti

Názov položky	Bežné účtovné obdobie	Bezprostredne predchádzajúce účtovné obdobie
Spotreba materiálu a energie	30 238 871	31 107 064
Odpisy DNHM	99 541	97 253
Odpisy DHM	541 217	694 258
ZC predaného materiálu	613 644	2 409 446
Manká a škody	13 495	28 184
Poistné motorových vozidiel	11 702	12 805

8. Informácie o významných položkách finančných nákladov

Názov položky	Bežné účtovné obdobie	Bezprostredne predchádzajúce účtovné obdobie
Nákladové úroky (562)	23 727	11 378
Kurzové straty počas roku (563.A)	5 907	5 921
Kurzové straty k závierkovému dňu (563.A)	68	24
Ostatné finančné náklady (56x)	5 487	5 649

9. Náklady na overenie účtovnej závierky audítorm

Názov položky	Bežné účtovné obdobie	Bezprostredne predchádzajúce účtovné obdobie
Náklady voči audítorm, audítorskej spoločnosti, z toho:	16 500	15 000
náklady za overenie individuálnej účtovnej závierky	16 500	15 000
ostatné neaudítorské služby	0	0

Čl. V Informácie o iných aktívach a iných pasívach**1. Opis a hodnota podmienených záväzkov v bežnom účtovnom období**

Účtovná jednotka počas roka 2022 neevidovala podmienený záväzok.

2. Údaje evidované na podsúvahových účtoch

Názov podsúvahovej položky	Bežné účtovné obdobie	Bezprostredne predchádzajúce účtovné obdobie
Prenajatý majetok	3 653	3 653
Pohľadávky z terminovaných operácií	0	0
Záväzky z terminovaných operácií	0	0
Odpísané pohľadávky	130 002	130 002
Iné - CO	3 360	3 360

Čl. VI Udalosti, ktoré nastali po dni, ku ktorému sa zostavuje účtovná závierka

Po 31.12.2022 do dňa zostavenia účtovnej závierky nenastali v spoločnosti žiadne skutočnosti, ktoré by mali vplyv na verné zobrazenie účtovníctva a účtovnej závierky.

Čl. VII Informácie o spriaznených osobách

1. Informácie o transakciách medzi vykazujúcou účtovnou jednotkou a spriaznenými osobami

Spoločnosť neuskutočnila také transakcie so spriaznenými osobami, ktoré sa neuzavreli na základe obvyklých obchodných podmienok.

V bežnom účtovnom období na základe obvyklých obchodných podmienok uskutočnila nasledovné transakcie so spriaznenými osobami:

- úroky 1 750 EUR z nesplatenej pôžičky poskytnutej spoločníkovi,
- kúpa materiálu vo výške 665 498 EUR t. j. 2,42 % z celkového objemu nákupu materiálu za účtovné obdobie,
- predaj zásob vo výške 12 866 EUR t. j. 0,03 % z celkového objemu predaných zásob za účtovné obdobie,

V bezprostredne predchádzajúcom účtovnom období na základe obvyklých obchodných podmienok spoločnosť uskutočnila nasledovné transakcie so spriaznenými osobami:

- úroky 1 750 EUR z nesplatenej pôžičky poskytnutej spoločníkovi,
- kúpa materiálu vo výške 3 098 178 EUR t. j. 9,92 % z celkového objemu nákupu materiálu za účtovné obdobie,
- predaj zásob vo výške 1 776 284 EUR t. j. 4,24 % z celkového objemu predaných zásob za účtovné obdobie,
- obstaranie služieb vo výške 215 EUR t. j. 0,02 % z celkového objemu obstarania služieb.

2. Informácie o príjmoch a výhodách členov štatutárneho, dozorného a iného orgánu účtovnej jednotky

Členovia orgánov poberajú len príjmy zo závislej činnosti v zmysle zásad o odmeňovaní spoločnosti.

Čl. IX Prehľad o pohybe vlastného imania

Položka vlastného imania	Bežné účtovné obdobie				
	Stav na začiatku účtovného obdobia	Prírastky	Úbytky	Presuny	Stav na konci účtovného obdobia
Základné imanie	16 600				16 600
Oceňovacie rozdiely z precenenia majetku a záväzkov	0				0
Zákonný rezervný fond	1 660				1 660
Nerozdelený zisk minulých rokov	7 538 346			522 845	8 061 190
Výsledok hospodárenia bežného účtovného obdobia	522 845	-1 525 902		-522 845	-1 525 902

Položka vlastného imania	Bezprostredne predchádzajúce účtovné obdobie				
	Stav na začiatku účtovného obdobia	Prírastky	Úbytky	Presuny	Stav na konci účtovného obdobia
Základné imanie	16 600				16 600
Oceňovacie rozdiely z precenenia majetku a záväzkov	0				0
Zákonný rezervný fond	1 660				1 660
Nerozdelený zisk minulých rokov	7 346 243			192 103	7 538 346
Výsledok hospodárenia bežného účtovného obdobia	192 103	522 845		-192 103	522 845

Čl. X Prehľad peňažných tokov

Prehľad o peňažných tokoch bol vypracovaný nepriamou metódou.

Označenie položky	Obsah položky	Bežné účtovné obdobie	Bezprostredne predchádz. účtovné obdobie
-------------------	---------------	-----------------------	--

PEŇAŽNÉ TOKY Z PREVÁDZKOVEJ ČINNOSTI

Z/S	Výsledok hospodárenia z bežnej činnosti pred zdanením daňou z príjmu (+/-)	-1 529 564	509 429
A.1.	<i>Nepeňažné operácie ovplyvňujúce HV z bežnej činnosti pred zdanením daňou z príjmov (súčet A.1.1. až A 1.13.) (+/-)</i>	1 050 781	835 653
A.1.1.	Odpisy dlhodobého nehmotného a hmotného majetku (+)	640 758	791 511
A.1.2.	Zostatková hodnota dlhodobého nehmotného a hmotného majetku účtovaná pri vyradení do nákladov, s výnimkou jeho predaja (+)		
A.1.3.	Odpis opravnej položky k nadobudnutému majetku (+/-)		
A.1.4.	Zmena stavu dlhodobých rezerv (+/-)	-6 464	8 023
A.1.5.	Zmena stavu opravných položiek (+/-)	406 843	-6 313
A.1.6.	Zmena stavu položiek časového rozlíšenia nákladov a výnosov (+/-)	-20 969	22 639
A.1.7.	Dividendy a iné podiely na zisku účtované do výnosov (-)		
A.1.8.	Úroky účtované do nákladov (+)	23 727	11 378
A.1.9.	Úroky účtované do výnosov (-)	-1 750	-1 750
A.1.10.	Kurzový zisk vyčíslený k peňažným prostriedkom a peňažným ekvivalentom ku dňu, ku ktorému sa zostavuje účtovná závierka (-)	-4	-275
A.1.11.	Kurzová strata vyčíslená k peňažným prostriedkom a peňažným ekvivalentom ku dňu, ku ktorému sa zostavuje účtovná závierka (+)	68	24
A.1.12.	Výsledok z predaja dlhodobého majetku, s výnimkou majetku, ktorý sa považuje za peňažný ekvivalent (+/-)	-833	-5 000
A.1.13.	Ostatné položky nepeňažného charakteru, ovplyvňujúce VH z bežnej činnosti, s výnimkou tých, ktoré sa uvádzajú osobitne v iných častiach prehľadu (+/-)	9 405	15 416
A.2.	<i>Vplyv zmien stavu pracovného kapitálu (súčet A.2.1. až A2.4.) (+/-)</i>	620 267	97 196
A.2.1.	Zmena stavu pohľadávok z prevádzkovej činnosti (-/+)	-147 882	608 411
A.2.2.	Zmena stavu záväzkov z prevádzkovej činnosti (+/-)	-1 203 414	311 815
A.2.3.	Zmena stavu zásob (-/+)	1 971 563	-823 030
A.2.4.	Zmena stavu krát. fin. majetku s výnimkou peňaž. prostriedkov (-/+)		
	Peňažné toky z prevádzkovej činnosti s výnimkou príjmov a výdavkov, ktoré sa uvádzajú v iných častiach PT (súčet Z/S + A.1. + A.2.) (+/-)	141 484	1 442 278
A.3.	Prijaté úroky, s výnimkou tých, ktoré sa začleňujú do investičných činností (+)		
A.4.	Výdavky na zaplatené úroky, s výnimkou tých, ktoré sa začleňujú do investičných činností (-)	-23 727	-11 378
A.5.	Príjmy z dividend a iných podielov na zisku, s výnimkou tých, ktoré sa začleňujú do investičných činností (+)		
A.6.	Výdavky na zaplatené dividendy a iné podiely na zisku, s výnimkou tých, ktoré sa začleňujú do finančných činností (-)		
	Peňažné toky z prevádzkovej činnosti (súčet Z/S + A1. až A6.) (+/-)	117 757	1 430 900

A.7.	Výdavky na daň z príjmov účtovnej jednotky s výnimkou tých, ktoré sa začleňuje do investičnej alebo finančnej činnosti (-/+)		
A.8.	Príjmy výnimočného rozsahu alebo výskytu, vzťahujúce sa na prevádzkovú činnosť (+)		
A.9.	Výdavky výnimočného rozsahu alebo výskytu, vzťahujúce sa na prevádzkovú činnosť (-)		
A.	Čisté peňažné toky z prevádzkovej činnosti (súčet Z/S + A1. až A9.)	117 757	1 430 090

PEŇAŽNÉ TOKY Z INVESTIČNEJ ČINNOSTI

B.1.	Výdavky na obstaranie dlhodobého nehmotného majetku (-)	-7 280	-10 595
B.2.	Výdavky na obstaranie dlhodobého hmotného majetku (-)	-199 375	-158 571
B.3.	Výdavky na obstaranie dlhodobých cenných papierov a podielov v iných účtovných jednotkách s výnimkou určených na predaj alebo obchodovanie (-)		
B.4.	Príjmy z predaja dlhodobého nehmotného majetku (+)		
B.5.	Príjmy z predaja dlhodobého hmotného majetku (+)	833	5 000
B.6.	Príjmy z predaja dlhodobých cenných papierov a podielov v iných účtovných jednotkách s výnimkou určených na predaj a obch. (+)		
B.7.	Výdavky na dlhodobé pôžičky, poskytnuté inej účtovnej jednotke, ktorá je súčasťou konsolidovaného celku (-)		
B.8.	Príjmy zo splácania dlhodobých pôžičiek od inej účtovnej jednotky, ktorá je súčasťou konsolidovaného celku (+)		
B.9.	Výdavky na dlhodobé pôžičky, poskytnuté tretím osobám okrem tých, ktoré sú súčasťou konsolidovaného celku (-)		
B.10.	Príjmy zo splácania pôžičiek od tretích osôb, s výnimkou tých, ktoré sú súčasťou konsolidovaného celku (+)		
B.11.	Prijaté úroky, s výnimkou tých, ktoré sa začleňujú do prevádzkovej činnosti (+)		
B.12.	Príjmy z dividend a iných podielov na zisku, s výnimkou tých, ktoré sa začleňujú do prevádzkovej činnosti (+)		
B.13.	Výdavky súvisiace s derivátmi s výnimkou, ak sú určené na predaj alebo obchodovanie alebo sa považujú tieto výdavky za peňažné toky z finančnej činnosti (-)		
B.14.	Príjmy súvisiace s derivátmi, s výnimkou, ak sú určené na predaj, obchodovanie alebo sú zahrnuté do fin. čin. (+)		
B.15.	Výdavky na daň z príjmov, ak je možné začleniť ich do investičnej činnosti (-)		
B.16.	Príjmy výnimočného rozsahu alebo výskytu vzťahujúce sa na investičnú činnosť (+)		
B.17.	Výdavky výnimočného rozsahu alebo výskytu vzťahujúce sa na investičnú činnosť (-)		
B.18.	Ostatné príjmy vzťahujúce sa na investičnú činnosť (+)		
B.19.	Ostatné výdavky vzťahujúce sa na investičnú činnosť (-)		
B.	Čisté peňažné toky z investičnej činnosti (súčet B.1. až B.19.)	-205 822	-164 166

PEŇAŽNÉ TOKY Z FINANČNEJ ČINNOSTI

C.1.	Peňažné toky vo vlastnom imaní (súčet C.1.1. až C.1.8.)	0	0
C.1.1.	Príjmy z upísaných akcií a obchodných podielov (+)		
C.1.2.	Príjmy z ďalších vkladov do vlastného imania spoločníkmi alebo fyzickou osobou, ktorá je účtovnou jednotkou (+)		
C.1.3.	Prijaté peňažné dary (+)		
C.1.4.	Prijaté úhrady straty spoločníkmi (+)		
C.1.5.	Výdavky na obstaranie alebo spätné odkúpenie vlastných akcií a vlastných obchodných podielov (-)		
C.1.6.	Výdavky spojené so znížením fondov, vytvorených účtov. jedn. (-)		
C.1.7.	Výdavky na vyplatenie podielu na vlastnom imaní (-)		
C.1.8.	Výdavky z iných dôvodov, ktoré súvisia so znížením vlastného imania (-)		
C.2.	Peňažné toky vznikajúce z dlhodobých záväzkov a krátkodobých záväzkov z finančnej činnosti (C.2.1. až C.2.9.)	76 399	-1 321 109
C.2.1.	Príjmy z emisie dlhových cenných papierov (+)		
C.2.2.	Výdavky na úhradu záväzkov z dlhových cenných papierov (-)		
C.2.3.	Príjmy z úverov od bánk, s výnimkou prevádzkových úverov (+)	347 280	
C.2.4.	Výdavky na splácanie úverov bankám, s výnimkou prevádzkových úverov (-)	-650 000	-1 295 995
C.2.5.	Príjmy z prijatých pôžičiek (+)	500 000	
C.2.6.	Výdavky na splácanie pôžičiek (-)	-95 312	
C.2.7.	Výdavky na úhradu záväzkov – za používaný majetok na zmluvu o kúpe prenajatej veci (lízing) (-)	-25 569	-25 114
C.2.8.	Príjmy z ostatných dlhodobých a krátkodobých záväzkov vyplývajúcich z finančnej činnosti UJ, s výnimkou tých, ktoré sa uvádzajú osobitne v inej časti prehľadu peňažných tokov (+)		
C.2.9.	Výdavky na splácanie ostatných dlhodobých a krátkodobých záväzkov, vyplývajúcich z finančnej činnosti UJ, s výnimkou tých, ktoré sa uvádzajú osobitne v inej časti prehľadu peňažných tokov (-)		
C.3.	Výdavky na zaplatené úroky, okrem prevádzkových (-)		
C.4.	Výdavky na vyplatené dividendy a iné podiely na zisku, okrem tých, ktoré sa začleňujú do prevádzkovej činnosti (-)		
C.5.	Výdavky súvisiace s derivátmi, s výnimkou ak sú určené na predaj alebo obchodovanie alebo ak sa považujú za ivnest. činnosť (-)		
C.6.	Príjmy súvisiace s derivátmi, s výnimkou ak sú určené na predaj alebo obchodovanie alebo ak sa považujú za ivnest. činnosť (+)		
C.7.	Výdavky na daň z príjmov účtovnej jednotky, ak ich možno začleniť do finančnej činnosti (-)		
C.8.	Príjmy výnimočného rozsahu alebo výskytu, vzťahujúce sa na finančnú činnosť (+)		
C.9.	Výdavky výnimočného rozsahu alebo výskytu, vzťahujúce sa na finančnú činnosť (-)		
C.	Čisté peňažné toky z finančnej činnosti (súčet C.1 až C.9)	76 399	-1 321 109
D.	Čisté zvýšenie alebo čisté zníženie peňažných prostriedkov (súčet A + B + C) (+/-)	-11 666	-54 375
E.	Stav peňažných prostriedkov a peňažných ekvivalentov na začiatku účtovného obdobia (+/-)	35 510	89 885
F.	Stav peňažných prostriedkov a peňaž. ekvivalentov na konci účtovného obdobia pred zohľadnením kurzových rozdielov vyčísl. ku dňu, ku ktorému sa zostavuje účtovná závierka	23 844	35 510



G.	Kurzové rozdiely vyčíslené k peňažným prostriedkom a peňažným ekvivalentom ku dňu, ku ktorému sa zostavuje účtovná závierka (+/-)		
H.	Zostatok peňažných prostriedkov a peňažných ekvivalentov ku koncu účtovného obdobia, upravený o kurzové rozdiely, vyčíslené ku dňu, ku ktorému sa zostavuje účtovná závierka	23 844	35 510



Výročná správa

spoločnosti EKOLTECH spol. s r. o.
za rok

2022



OBSAH

Úvod.....	3
Základné údaje o spoločnosti	3
História spoločnosti	4
Finančné hospodárenie spoločnosti	5
Sumarizácia vývoja finančnej situácie.....	5
Vývoj ekonomickej situácie zobrazený prostredníctvom finančných indikátorov	11
Výkaz ziskov a strát	12
Súvaha	14
Peňažný tok	16
Návrh na rozdelenie zisku	17
Ďalšie informácie	17
Prevádzka spoločnosti	18
Výroba	20
Objem a efektivita výroby	20
Kvalita	20
Obchod	21
Odbyt	21
Nákup.....	21
Ľudské zdroje	23
Motivácia, odmeňovanie.....	23
Vzdelávanie.....	23
Manažment.....	24
Vplyvy na životné prostredie	24
Udalosti osobitného významu	28
Vízia spoločnosti	28
Záver	28
Prílohy	28

ÚVOD

Tento dokument bol vypracovaný vedením spoločnosti EKOLTECH spol. s r. o. (ďalej iba ako „EKOLTECH“) v súlade s § 20 zákona č. 431/2002 Z. z. o účtovníctve v znení nasledujúcich predpisov.

Obsah tohto dokumentu korešponduje s výsledkami účtovnej závierky za účtovné obdobie počnúc dňom 1.1.2022, končiac dňom 31.12.2022.

ZÁKLADNÉ ÚDAJE O SPOLOČNOSTI

Identifikačné údaje

Obchodné meno:	EKOLTECH spol. s r.o.
Právna forma:	spoločnosť s ručením obmedzeným
Sídlo spoločnosti:	Čajkovského 8, 984 01 Lučenec, Slovensko
Sídlo výrobného závodu 01:	Šávoľská cesta 62, 986 01 Filákov, Slovensko
IČO:	34 127 887
Dátum založenia:	15.05.1995
Údaje o registrácii:	OR OS Banská Bystrica, oddiel: Sro, Vložka číslo: 5993/S
WEB stránka:	http://www.EKOLTECH.sk
e-mail:	EKOLTECH@EKOLTECH.sk

Vlastnícka štruktúra

Meno a priezvisko	Adresa trvalého pobytu	Podiely na zákl. imaní	
		[EUR]	[%]
Ing. Vladimír Čemerička	L'adovo 35, 984 01 Lučenec	9 628,00	58%
Ján Vrabec	Mesačná 208/6, Lučenec 984 01	4 980,00	30%
Erika Graciová	Mlynská 2099/39, Filákov 986 01	996,00	6%
Martin Bystriansky	Rátka 124, Rátka 986 01	996,00	6%
Spolu		16 600,00	100%

Konatelia

- Ján Vrabec, Mesačná 208/6, Lučenec 984 01,
- Martin Bystriansky, Rátka 124, Rátka 986 01.

Predmet činnosti

Hlavným predmetom činnosti spoločnosti EKOLTECH podľa výpisu z obchodného registra je:

- výroba nábytku vrátane doplnkov,
- výroba a montáž interiérov,
- podnikateľské poradenstvo v oblasti výroby nábytku.

V praxi sa jedná o kompletnú veľkosériovú výrobu a predaj viacerých, najmä bielych radov nábytku, ktorý je určený najmä na predaj v celej obchodnej sieti globálnej korporácie IKEA. Výrobný program roku 2022 predstavovali najmä rady HEMNES DAYBED, HEMNES BATHROOM, LIATORP, LOMMARP a TYSSDAL.

Spoločnosť EKOLTECH je dlhoročným významným dodávateľom korporácie IKEA, u ktorej si vypracovala pozície dôležitého, stabilného dodávateľa, čoho dôkazom je viacero ocenení udelených zo strany korporácie IKEA. V roku 2021 bola začatá obchodná spolupráca aj s predajcom nábytku KOALA a Jupiduu.

HISTÓRIA SPOLOČNOSTI

Spoločnosť EKOLTECH spol. s r.o. bola založená Spoločenskou zmluvou o založení spoločnosti s ručením obmedzeným zo dňa 15.5.1995 a dodatkom č. 1 k nej zo dňa 14.9.1995 v zmysle § 56-75 a § 105 a nasl. zák. č. 513/1991 Zb. V znení ďalších zmien a dodatkov. Rozhodnutím spoločníkov zo dňa 26.4.1999 bolo schválené nové znenie spoločenskej zmluvy, ktorá bola daná do súladu so zákonom č. 11/1998 Z.z. Rozhodnutím spoločníkov zo dňa 22.2.2000 a notárskou zápisnicou č. NZ93/2000, zo dňa 14.3.2000 bola schválená zmena spoločenskej zmluvy. Rozhodnutím spoločníkov per rollam zo dňa 30.1.2003 došlo k zvýšeniu základného imania a rozhodnutím zo dňa 4.2.2003 k zmene spoločenskej zmluvy.

Spoločnosť EKOLTECH začala vyvíjať svoju podnikateľskú činnosť v oblasti výroby nábytku dňom 10.8.1998 v areáli spoločnosti NOVOFINAB, a.s., ktorej majetok si prenajala na základe Zmluvy o nájme do 31.12.1999. Následne s platnosťou od 3.1.2000 bola uzatvorená Zmluva o predaji časti podniku. Splnením všetkých podmienok, ktoré Zmluva o predaji časti podniku ukladala, prešlo vlastnícke právo z predávajúceho NOVOFINAB, a.s. na spoločnosť EKOLTECH dňa 24.7.2001.

Od tej doby prešla spoločnosť EKOLTECH veľmi dynamickým vývojom, v ktorom zlomovým momentom bolo získanie korporácie IKEA ako hlavného odberateľa. Značné objemy zdrojov spoločnosť investovala do obstarania výrobných technológií a rekonštrukcie stavebných objektov výrobného areálu vo Filákovke a to jednoznačným cieľom – schopnosť plniť nároky odberateľov na kvantitu, kvalitu a včasnú dodávku produkcie.

Tieto investície umožňovali postupný nárast výroby a tržieb z predaja výrobkov spoločnosti EKOLTECH.

Nasledujúca tabuľka zobrazuje vývoj hodnoty aktív a tržieb z predaja výrobkov spoločnosti za dlhodobé 10 ročné obdobie, končiac rokom 2022.

	[EUR 000]									
Rok	2013	2014	2015	2016	2017	2018	2019	2020	2021	2022
Aktíva	35 397	37 153	35 860	36 574	37 813	31 420	26 265	23 971	23 510	20 332
Tržby z predaja výrobkov	77 982	85 092	99 888	98 322	91 729	91 098	66 637	53 798	39 387	39 423

Na fotografii nižšie je zobrazená súčasná podoba areálu závodu EKOLTECH z vtáčej perspektívy. Jedná sa o areál v dolnej polovici snímky. Nad ňou (v pozadí) sú ďalšie závody priemyselnej časti Filákovka a samotné mesto.



SPRÁVA O ČINNOSTI SPOLOČNOSTI ZA ROK 2022

FINANČNÉ HOSPODÁRENIE SPOLOČNOSTI

SUMARIZÁCIA VÝVOJA FINANČNEJ SITUÁCIE

Z pohľadu dosiahnutých hospodárskych výsledkov možno rok 2022 v kontexte doterajšej histórie spoločnosti hodnotiť ako náročný, poznačený vplyvmi pandémie, poklesmi odbytu. V porovnaní s minulými obdobiami pretrváva výrazný prepád tržieb a tomu zodpovedajúce problémy v oblasti ziskovosti.

V roku 2022 sa spoločnosti EKOLTECH podarilo dosiahnuť tržby z predaja vlastných výrobkov v objeme 39,423 mil. EUR. V porovnaní s rokom 2021 tieto tržby narástli o 0,036 mil. EUR, teda o 0,1%.

Uvedené tržby sa nám podarilo dosiahnuť pri negatívnej čistej ziskovosti na úrovni -3,9% z tržieb za predaj vlastných hotových výrobkov (ďalej uvádzané iba ako „z tržieb*“), čomu zodpovedá hospodársky výsledok po zdanení (strata) o hodnote -1,526 mil. EUR. V oblasti tvorby hospodárskeho výsledku teda došlo oproti predchádzajúcemu roku 2021 k výraznému zhoršeniu. Za predchádzajúci rok 2021 dosiahla totiž naša spoločnosť čistú ziskovosť na úrovni 1,3% z tržieb*, hospodársky výsledok po zdanení dosiahol hodnotu 0,523 mil. EUR. Výsledok hospodárenia 2022 dosiahol hodnotu o 2,049 mil. EUR horšiu v porovnaní s rokom 2021.

Pod medziročné zhoršenie výsledku hospodárenia sa podpísali najmä nasledujúce faktory:

- Nárast cien priameho materiálu o 11,85 % (merané na reprezentatívnom koši položiek nakupovaného materiálu)
- Nízke objemy výroby a predaja v porovnaní s minulými obdobiami a kapacitnými možnosťami podniku.
- Zníženie štátnych finančných kompenzácií dopadov pandémie na výrobu a obrat, na zvýšené ceny energií – medziročné zníženie o 1,8 mil. EUR.
- Nedostatočné premietnutie nárastu cien vstupov do predajných cien. Hrubá marža z predaja hotových produktov síce medziročne narástla z 5,2% na 5,5% z Tržieb (o 0,124 mil. EUR), avšak tento nárast dokázal pokryť nárast cien vstupov iba v malej miere.

Za účelom zvyšovania pozitívnych vplyvov na výsledok hospodárenia, naša spoločnosť počas celého roka 2022 robila nasledujúce opatrenia:

- Zníženie počtu zamestnancov zo 617 na 386, teda o 231 ľudí, resp. o 37,4%.
- Optimalizácia výrobných procesov, ktorá umožnila efektívnejšie využitie zdrojov (materiálu, technológií a ľudskej práce),
- Vyjednávanie vyšších predajných cien, ktoré zohľadňovali najmä nárasty obstarávacích cien priameho materiálu, ktorý tvorí hlavnú časť hodnoty vyrábaných a následne predávaných vlastných výrobkov.

Počas roka 2022 realizovala spoločnosť EKOLTECH investičné aktivity aj vzhľadom na priebežné výsledky hospodárenia len v nižšej miere v porovnaní s odpismi. Investície boli zamerané najmä na modernizáciu technologického a softvérového vybavenia. Celková suma investičných výdajov dosiahla hodnotu 0,179 mil. EUR, odpisy predstavovali hodnotu 0,641 mil. EUR. Uvedené investičné aktivity roku 2022 boli financované prevažne z vlastných dlhodobých finančných zdrojov spoločnosti.

Vývoj hodnôt finančných indikátorov dosiahnutých za rok 2022 odzrkadľuje skutočnosti uvedené vyššie, pričom došlo k negatívnym zmenám hodnôt indikátorov, ktoré sú reflektujú tvorbu finančných zdrojov, zisk, ziskovosť. V štruktúre kapitálu (pasív) došlo k miernemu zlepšeniu najmä z titulu výrazného zníženia krátkodobých záväzkov z obchodného styku, a teda zadlženosti.

Indikátor tvorby zdrojov EBDA dosiahol za rok 2022 hodnotu -0,885 mil. EUR (-2,2% z tržieb*). V porovnaní s rokom 2021 jeho hodnota poklesla o -2,199 mil. EUR. Negatívna tvorba zdrojov EBDA za rok 2022 má pôvod v prevádzkových činnostiach a to do výšky -0,895 mil. EUR (OPBDA).

V priebehu roka 2022 nedošlo k zaúčtovaniu ani výplate dividend. Spoločnosť EKOLTECH v roku 2022 redukovala istinu dlhodobého záväzku voči vlastníkom. Ten k ultimu roka 2021 dosahoval hodnotu 8,702 mil. EUR, poklesol o 0,095 mil. EUR na hodnotu k ultimu roka 2022 8,606 mil. EUR.

Všetky hore uvedené, ako aj ďalšie aktivity spoločnosti EKOLTECH počas roka 2022, vyvolali celkovo pozitívny peňažný tok vo výške 0,001 mil. EUR. Z toho prevádzkové aktivity predstavovali hodnotu 0,148 mil. EUR, investičné aktivity -0,179 mil. EUR a ostatné aktivity 0,032 mil. EUR.

Priemerný počet interných zamestnancov za rok 2022 dosiahol hodnotu 540, čo je o 203 (o 27,3%) nižší počet oproti roku 2021. Konečný počet zamestnancov k ultimu roka 2022 dosiahol hodnotu 386, čo je o 231 (o 37,4%) nižší počet oproti ultimu roka 2021. Naša spoločnosť nevyužívala v priebehu roka 2022 prácu externých zamestnancov. Uvedené poklesy počtu zamestnancov bezprostredne súvisia s poklesom objemov výroby a predaja.

Ročné tržby na zamestnanca (finančne vyjadrená produktivita práce) dosiahli za rok 2022 hodnotu 73 tis. EUR, čo je o 21 tis. EUR (o 39,9 %) viac ako v roku 2021.

Priemerná hrubá mesačná mzda na jedného interného zamestnanca (bez ročných odmien) dosiahla za rok 2022 hodnotu 828 EUR, čo je hodnota o 76 EUR (o 10,1%) vyššia ako v roku 2021.

Ekonomické a finančné výsledky spoločnosti za rok (resp. k ultimu roka) 2022 sú podrobnejšie zobrazené v nasledujúcich častiach v grafickej a tabuľkovej podobe. Sú uvedené v porovnaní s výsledkami za predchádzajúci rok (resp. k ultimu roka) 2021, s vykázaním absolútnych aj percentuálnych zmien vo vývoji jednotlivých parametrov.

Číselné údaje v nich uvedené sú plne konzistentné s hlavnou účtovnou knihou spoločnosti EKOLTECH a teda aj s výsledkami za roky 2021 a 2022, ktoré boli overené účtovným auditom.

Účtovná zvierka (Súvaha)

END-STAT [EUR]

Obdobie				A	B	END-STAT [EUR]	
Koniec obdobia [dd.mm.rr]		END-STAT		31.12.21	31.12.22	(B-A)	(B-A)/A [%]
SPOLU MAJETOK (r. 02 + r. 33 + r.74)		01	Netto	23 509 899	20 331 622	-3 178 277	-13,5%
A.	Neobežný majetok (r. 03 + r. 11 + r.21)	02	Netto	5 535 208	5 073 753	-461 455	-8,3%
A.I.	Dlhodobý nehmotný majetok súčet (r. 04 až r. 10)	03	Netto	255 952	163 691	-92 261	-36,0%
A.I.1.	Aktivované náklady na vývoj (012)/072,091A/	04	Netto	0	0	0	
A.I.2.	Software (013)/073,091A/	05	Netto	255 952	163 691	-92 261	-36,0%
A.I.3.	Oceniteľné práva (014)/074,091A/	06	Netto	0	0	0	
A.I.4.	Goodwill (015)/075,091A/	07	Netto	0	0	0	
A.I.5.	Ostatný DNM (019,01X)/079,07X,091A/	08	Netto	0	0	0	
A.I.6.	Obstarávaný DNM (041)/093/	09	Netto	0	0	0	
A.I.7.	Poskytnuté preddavky na DNM (051)/095A/	10	Netto	0	0	0	
A.II.	Dlhodobý hmotný majetok (DHM) súčet (r. 12 až r. 20)	11	Netto	5 279 256	4 910 062	-369 194	-7,0%
A.II.1.	Pozemky (031)/092A/	12	Netto	466 354	466 354	0	0,0%
A.II.2.	Stavby (021)/081,092A/	13	Netto	3 752 752	3 522 443	-230 309	-6,1%
A.II.3.	Samostatné hnuiteľné veci a súbory (022)/082-092A/	14	Netto	996 660	743 840	-252 819	-25,4%
A.II.4.	Pestovateľské celky trv. porastov (025)/085,092A/	15	Netto	0	0	0	
A.II.5.	Základné stádo a tažné zvieratá (026)/086,092A/	16	Netto	0	0	0	
A.II.6.	Ostatný DHM (029,02X,032)/089,08X,092A/	17	Netto	0	0	0	
A.II.7.	Obstarávaný DHM (042)/094/	18	Netto	63 490	65 257	1 767	2,8%
A.II.8.	Poskytnuté preddavky na DHM (052)/095A/	19	Netto	0	112 168	112 168	
A.II.9.	Opravná položka k nad. majetku (+/-097)+/-098	20	Netto	0	0	0	
A.III.	Dlhodobý finančný majetok DFM súčet (r. 22 až r. 32)	21	Netto	0	0	0	
A.III.1.	Podielové CP a podiely v prepoj. ÚJ (061A,062A,063A)/096A/	22	Netto	0	0	0	
A.III.2.	Podielové CP a podiely s podiel. účastou (062)/096A/	23	Netto	0	0	0	
A.III.3.	Ostatné realizovateľné CP a podiely (063)/096A/	24	Netto	0	0	0	
A.III.4.	Pôžičky prepojeným ÚJ (066A)/096A/	25	Netto	0	0	0	
A.III.5.	Pôžičky ÚJ s podiel. účastou (066A)/096A/	26	Netto	0	0	0	
A.III.6.	Ostatné pôžičky (067A)/096A/	27	Netto	0	0	0	
A.III.7.	Dlhové CP a Ostatný DFM (067A,069A,06XA)/096A/	28	Netto	0	0	0	
A.III.8.	Pôžičky a Ostatný DFM < 1 rok (066A,067A,069A,06XA)/096A/	29	Netto	0	0	0	
A.III.9.	Účty v bankách s dobou viaz. > 1 rok 22XA	30	Netto	0	0	0	
A.III.10.	Obstarávaný DFM (043)/096A/	31	Netto	0	0	0	
A.III.11.	Poskytnuté preddavky na DFM netto (053)/095A/	32	Netto	0	0	0	
B.	Obežný majetok (r. 34 + r. 41 + r. 53 + r. 66 + r. 71)	33	Netto	17 939 556	15 217 153	-2 722 403	-15,2%
B.I.	Zásoby súčet (r. 35 až r. 40)	34	Netto	12 281 078	9 903 233	-2 377 845	-19,4%
B.I.1.	Materiál (112,119,11X)/191,19X/	35	Netto	5 072 360	4 198 841	-873 519	-17,2%
B.I.2.	Nedok. výroba a polotovary v l. výroby (121,122,12X)/192,193,19X/	36	Netto	1 584 389	1 235 483	-348 906	-22,0%
B.I.3.	Výrobky (123)/194/	37	Netto	5 605 852	4 465 343	-1 140 510	-20,3%
B.I.4.	Zvieratá (124)/195/	38	Netto	0	0	0	
B.I.5.	Tovar (132,133,13X,139)/196,19X/	39	Netto	0	0	0	
B.I.6.	Poskytnuté preddavky na zásoby (314A)/391A/	40	Netto	18 477	3 566	-14 911	-80,7%
B.II.	Dlhodobé pohľadávky súčet (r. 42 + r. 46 až r. 52)	41	Netto	2 676 179	2 195 965	-480 214	-17,9%
B.II.1.	Pohľadávky z obchodného styku súčet (r. 43 až r. 45)	42	Netto	0	0	0	
B.II.1.a.	Pohf. z OS voči prepoj. ÚJ (311A,312A,313A,314A,315A,31XA)/391A/	43	Netto	0	0	0	
B.II.1.b.	Pohf. z OS voči ÚJ s PÚ (311A,312A,313A,314A,315A,31XA)/391A/	44	Netto	0	0	0	
B.II.1.c.	Ostatné pohf. z OS (311A,312A,313A,314A,315A,31XA)/391A/	45	Netto	0	0	0	
B.II.2.	Čistá hodnota DD zákazky (316A)	46	Netto	0	0	0	
B.II.3.	Ostatné pohf. voči prepoj. ÚJ (351A)/391A/	47	Netto	0	0	0	
B.II.4.	Ostatné pohf. voči ÚJ s PÚ (351A)/391A/	48	Netto	0	0	0	
B.II.5.	Pohf. voči spol. členom a združ. (354A,355A,358A,35XA)/391A/	49	Netto	2 676 179	2 195 965	-480 214	-17,9%
B.II.6.	Pohľadávky z derivátových operácií (373A,376A)	50	Netto	0	0	0	
B.II.7.	Iné DD pohf. (335A,336A,33XA,371A,374A,375A,376A,378A)/391A/	51	Netto	0	0	0	
B.II.8.	Odložená daňová pohľadávka (481A)	52	Netto	0	0	0	
B.III.	Krátkodobé pohľadávky súčet (r. 54 + r. 58 až r. 65)	53	Netto	2 946 789	3 094 111	147 322	5,0%
B.III.1.	Pohľadávky z obchodného styku súčet (r. 55 až r. 57)	54	Netto	2 408 479	2 560 130	151 651	6,3%
B.III.1.a.	Pohf. z OS voči prepoj. ÚJ (311A,312A,313A,314A,315A,31XA)/391A/	55	Netto	0	0	0	
B.III.1.b.	Pohf. z OS voči ÚJ s PÚ (311A,312A,313A,314A,315A,31XA)/391A/	56	Netto	0	0	0	
B.III.1.c.	Ostatné pohf. z obch. styku (311A,312A,313A,314A,315A,31XA)/391A/	57	Netto	2 408 479	2 560 130	151 651	6,3%
B.III.2.	Čistá hodnota KD zákazky (316A)	58	Netto	0	0	0	
B.III.3.	Ostatné pohf. voči prepoj. ÚJ (351A)/391A/	59	Netto	0	0	0	
B.III.4.	Ostatné pohf. voči ÚJ s PÚ (351A)/391A/	60	Netto	0	0	0	
B.III.5.	Pohf. voči spol. členom a združ. (354A,355A,358A,35XA,398A)/391A/	61	Netto	95 311	0	-95 311	-100,0%
B.III.6.	Pohf. za sociálne poistenie (336)/391A/	62	Netto	0	0	0	
B.III.7.	Daňové pohľadávky a dotácie (341,342,343,345,346,347)/391A/	63	Netto	440 792	532 512	91 720	20,8%
B.III.8.	Pohľadávky z derivátových operácií (373A,376A)	64	Netto	0	0	0	
B.III.9.	Iné KD pohf. (335A,33XA,371A,374A,375A,378A)/391A/	65	Netto	2 207	1 469	-737	-33,4%
B.IV.	Krátkodobý finančný majetok KFM súčet (r. 67 až r. 70)	66	Netto	0	0	0	
B.IV.1.	KD fin. majetok v prepoj. ÚJ (251A,253A,255A,257A,25X)/291,29X/	67	Netto	0	0	0	
B.IV.2.	KD fin. majetok v ÚJ s PÚ (251A,253A,255A,257A,25X)/291,29X/	68	Netto	0	0	0	
B.IV.3.	Vlastné akcie a vlastné obch. podiely (252)	69	Netto	0	0	0	
B.IV.4.	Obstarávaný KD fin. majetok (259A,314A)/291A/	70	Netto	0	0	0	
B.V.	Finančné účty súčet (r. 72 až r. 73)	71	Netto	35 510	23 844	-11 666	-32,9%
B.V.1.	Peniaze (211,213,21X)	72	Netto	18 595	5 550	-13 045	-70,2%
B.V.2.	Účty v bankách (221A+ 22XA+, +/-261)	73	Netto	16 915	18 294	1 379	8,2%
C.	Časové rozlíšenie súčet (r. 75 až r. 78)	74	Netto	35 135	40 716	5 581	15,9%
C.1.	Náklady budúcich období dlhodobé (381A,382A)	75	Netto	96	56	-40	-41,7%
C.2.	Náklady budúcich období krátkodobé (381A,382A)	76	Netto	35 039	40 660	5 621	16,0%
C.3.	Príjmy budúcich období dlhodobé (385A)	77	Netto	0	0	0	
C.4.	Príjmy budúcich období krátkodobé (385A)	78	Netto	0	0	0	
Nulová kontrola (MAJETOK - VL. IMANIE A ZÁVÄZKY)				0,00	0,00	0,00	
Nulová kontrola (VH v Súvaha - VH vo Výkaze ZaS)				0,00	0,00	0,00	

END-STAT - konečný stav na konci obdobia

Účtovná zvierka (Súvaha)

END-STAT [EUR]

Obdobie		A	B	(B-A)	(B-A)/A [%]	
Koniec obdobia [dd.mm.rr]	END	31.12.21	31.12.22			
	SPOLU VL. IMANIE A ZÁVÄZKY (r. 80 + r. 101 + r. 141)	79	23 509 899	20 331 622	-3 178 277	-13,5%
A.	Vlastné imanie (r. 81+85+86+87+90+93+97+100)	80	8 079 451	6 553 548	-1 525 902	-18,9%
A.I.	Základné imanie súčet (r. 82 až 84)	81	16 600	16 600	0	0,0%
A.I.1.	Základné imanie (411 alebo +/- 491)	82	16 600	16 600	0	0,0%
A.I.2.	Zmena základného imania +/- 419	83	0	0	0	
A.I.3.	Pohľadávky za upísané vlastné imanie (/-/353)	84	0	0	0	
A.II.	Emisné ážio (412)	85	0	0	0	
A.III.	Ostatné kapitálové fondy (413)	86	0	0	0	
A.IV.	Zákonné rezervné fondy súčet (r. 88 + r. 89)	87	1 660	1 660	0	0,0%
A.IV.1.	Zák. rezervný fond a nedeliteľný fond (417A,418,421A,422)	88	1 660	1 660	0	0,0%
A.IV.2.	Rezervný fond na vl. akcie a podiely (417A,421A,)	89	0	0	0	
A.V.	Ostatné fondy zo zisku súčet (r. 91 + r. 92)	90	0	0	0	
A.V.1.	Štatutárne fondy (423,42X)	91	0	0	0	
A.V.2.	Ostatné fondy (427,42X)	92	0	0	0	
A.VI.	Oceňovacie rozdiely z precenenia súčet (r. 94 + r. 96)	93	0	0	0	
A.VI.1.	Oceň. rozdiely z precenenia majetku a záväzkov (+/- 414)	94	0	0	0	
A.VI.2.	Oceň. rozdiely z kapitálových účastín (+/- 415)	95	0	0	0	
A.VI.3.	Oceň. rozdiely z precenenia pri zlúčení a rozdelení (+/- 416)	96	0	0	0	
A.VII.	Výsledok hospodárenia minulých rokov (r. 98 + r. 99 + r. x)	97	7 538 346	8 061 190	522 844	6,9%
A.VII.1.	Nerozdelený zisk minulých rokov (428)	98	7 538 346	8 061 190	522 844	6,9%
A.VII.2.	Neuhradená strata minulých rokov (/-/429)	99	0	0	0	
A.VII.x.	Výsledok hospodárenia v schvaľovacom konaní (431)	x	0	0	0	
A.VIII.	Výsledok hospodárenia za účtovné obdobie po zdanení	100	522 845	-1 525 902	-2 048 747	-391,8%
B.	Záväzky (r. 102 + 118 + 121 + 122 + 136 + 139 + 140)	101	15 380 466	13 743 480	-1 636 986	-10,6%
B.I.	Dlhodobé záväzky súčet (r. 103 + (107 až 117))	102	9 022 750	8 898 788	-123 962	-1,4%
B.I.1.	Záväzky z obchodného styku súčet (r. 104 až 106))	103	0	0	0	
B.I.1.a.	Záväzky z OS voči prepoj. ÚJ (321A,475A,476A)	104	0	0	0	
B.I.1.b.	Záväzky z OS voči ÚJ s PÚ (321A,475A,476A)	105	0	0	0	
B.I.1.c.	Ostatné záväzky z obch. styku (321A,475A,476A)	106	0	0	0	
B.I.2.	Čistá hodnota zákazky (316A)	107	0	0	0	
B.I.3.	Ostatné záväzky voči prepoj. ÚJ (471A,47XA)	108	0	0	0	
B.I.4.	Ostatné záväzky voči ÚJ s PÚ (471A,47XA)	109	0	0	0	
B.I.5.	Ostatné dlhodobé záväzky (479A,47XA)	110	8 716 550	8 606 307	-110 243	-1,3%
B.I.6.	Dlhodobé prijaté preddavky (475A)	111	0	0	0	
B.I.7.	Dlhodobé zmenky na úhradu (478A)	112	0	0	0	
B.I.8.	Vydané dlhopisy (473A/-/255A)	113	0	0	0	
B.I.9.	Záväzky zo sociálneho fondu (472)	114	82 017	97 994	15 976	19,5%
B.I.10.	Iné dlhodobé záväzky (336A,372A,474A,47XA)	115	30 782	4 749	-26 033	-84,6%
B.I.11.	DD záväzky z derivátových operácií (373A,377A)	116	0	0	0	
B.I.12.	Odložený daňový záväzok (481A)	117	193 401	189 738	-3 662	-1,9%
B.II.	Dlhodobé rezervy súčet (r. 119 + r. 120)	118	53 453	46 989	-6 464	-12,1%
B.II.1.	Zákonné rezervy (451A)	119	53 453	46 989	-6 464	-12,1%
B.II.2.	Ostatné rezervy (459A,45XA)	120	0	0	0	
B.III.	Bankové úvery dlhodobé (461A,46XA)	121	1 300 016	650 024	-649 992	-50,0%
B.IV.	Krátkodobé záväzky súčet (r. 123 + (127 až 135))	122	3 425 224	2 247 562	-1 177 662	-34,4%
B.IV.1.	Záväzky z obchodného styku súčet (r. 124 až 126))	123	1 794 198	496 172	-1 298 026	-72,3%
B.IV.1.a.	Záväzky z OS voči prepoj. ÚJ (321A,322A,324A,325A,326A,32XA,475A,476A,	124	0	0	0	
B.IV.1.b.	Záväzky z OS voči ÚJ s PÚ (321A,322A,324A,325A,326A,32XA,475A,476A,478	125	0	0	0	
B.IV.1.c.	Ostatné záväzky z obch. styku (321A,322A,324A,325A,326A,32XA,475A,476A	126	1 794 198	496 172	-1 298 026	-72,3%
B.IV.2.	Čistá hodnota zákazky (316A)	127	0	0	0	
B.IV.3.	Ostatné záväzky voči prepoj. ÚJ (361A,36XA,471A,47XA)	128	0	0	0	
B.IV.4.	Ostatné záväzky voči ÚJ s PÚ (361A,36XA,471A,47XA)	129	0	0	0	
B.IV.5.	Záväzky voči spol. a združ. (364,365,366,367,368,398A,478A,479A)	130	15 099	13 867	-1 232	-8,2%
B.IV.6.	Záväzky voči zamestnancom (331,333,33X,479A)	131	384 599	340 270	-44 329	-11,5%
B.IV.7.	Záväzky zo sociálneho poistenia (336A)	132	1 127 590	1 295 149	167 559	14,9%
B.IV.8.	Daňové záväzky a dotácie (341,342,343,345,346,347,34X)	133	43 709	45 608	1 899	4,3%
B.IV.9.	Záväzky z derivátových operácií (373A,377A)	134	0	0	0	
B.IV.10.	Iné záväzky (372A,379A,474A,475A,479A,47X)	135	60 029	56 496	-3 533	-5,9%
B.V.	Krátkodobé rezervy súčet (r. 137 + r. 138)	136	208 979	182 793	-26 185	-12,5%
B.V.1.	Zákonné rezervy (323A,451A)	137	101 570	37 890	-63 680	-62,7%
B.V.2.	Ostatné rezervy (323A,32X,459A,45XA)	138	107 409	144 903	37 495	34,9%
B.VI.	Bežné bankové úvery (221A,231,232,23X,461A,46XA)	139	1 370 044	1 717 324	347 280	25,3%
B.VII.	Krátkodobé finančné výpomoci (241,249,24X,473A,/-/255A)	140	0	0	0	
C.	Časové rozlíšenie súčet (r. 142 až 145)	141	49 982	34 594	-15 388	-30,8%
C.1.	Výdavky budúcich období dlhodobé (383A)	142	0	0	0	
C.2.	Výdavky budúcich období krátkodobé (383A)	143	791	0	-791	-100,0%
C.3.	Výnosy budúcich období dlhodobé (384A)	144	49 191	25 000	-24 191	-49,2%
C.4.	Výnosy budúcich období krátkodobé (384A)	145	0	9 594	9 594	
Nulová kontrola (MAJETOK - VL. IMANIE A ZÁVÄZKY)			0,00	0,00	0,00	
Nulová kontrola (VH v Súvahe - VH vo Výkaze ZaS)			0,00	0,00	0,00	

END-STAT - konečný stav na konci obdobia

Účtovná závierka (Výkaz ziskov a strát)

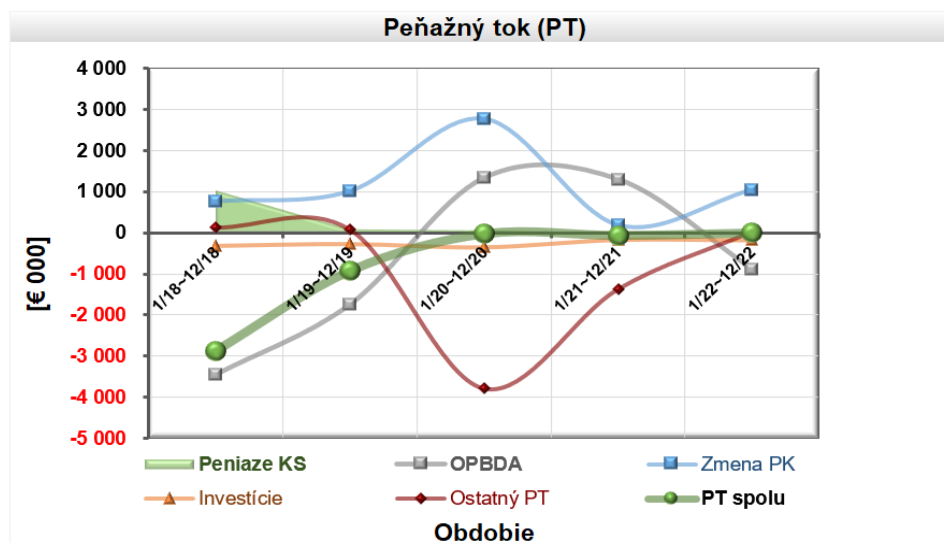
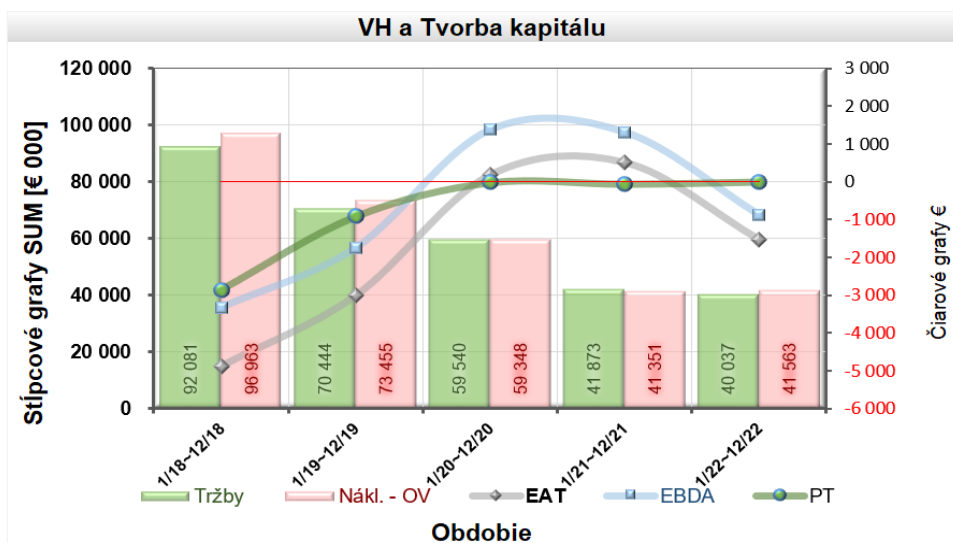
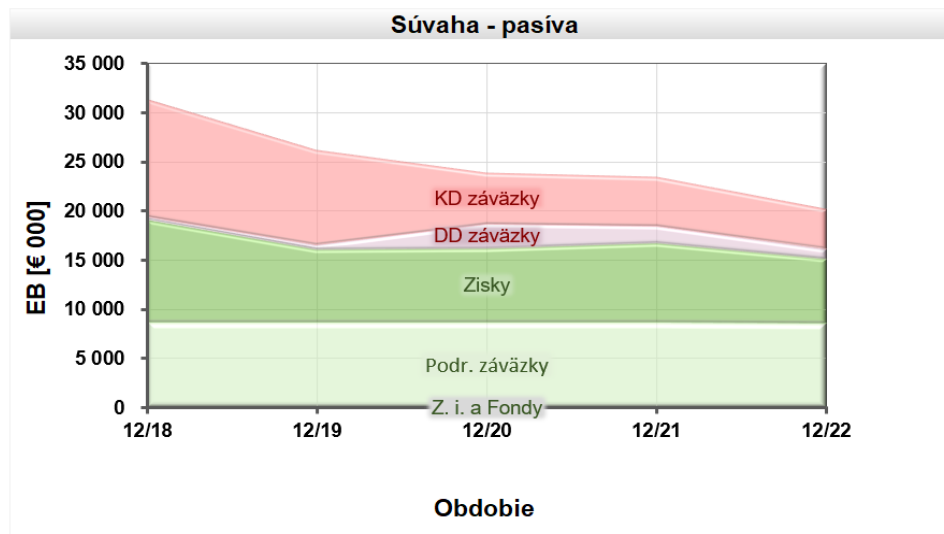
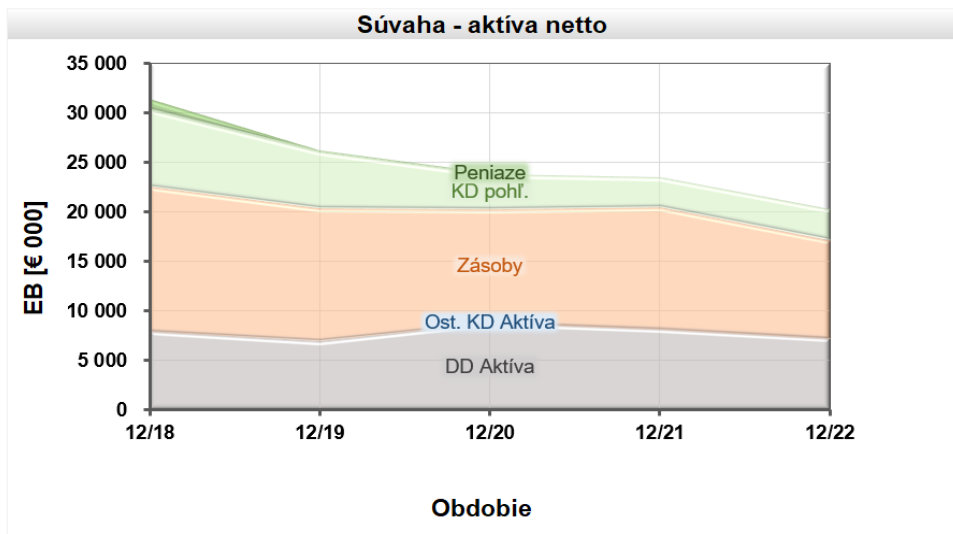
ACCUM [EUR]f

Obdobie			A	B		
Začiatok obdobia [dd.mm.rr]	INIT-STAT	01.01.21	01.01.22	(B-A)	(B-A)/A [%]	
Koniec obdobia [dd.mm.rr]	END-STAT	31.12.21	31.12.22			
*	Čistý obrat (časť účt. tr. 6 podľa zákona)	01	39 387 461	39 422 979	35 518	0,1%
**	Výnosy z hospodárskej činnosti súčet (r. 03 až r. 09)	02	45 374 896	38 625 060	-6 749 836	-14,9%
I.	Tržby z predaja tovaru (604,607)	03	0	0	0	
II.	Tržby z predaja vl. výrobkov (601)	04	39 387 461	39 422 979	35 518	0,1%
III.	Tržby z predaja služieb (602,605)	05	0	0	0	
IV.	Zmena stavu vnútroorg. zásob (+/-účt.sk. 61)	06	1 626 437	-1 474 952	-3 101 389	-190,7%
V.	Aktivácia (účt. sk. 62)	07	824	209	-615	-74,6%
VI.	Tržby z predaja dlhod. majetku a materiálu (641,642)	08	2 490 886	614 761	-1 876 124	-75,3%
VII.	Ostatné výnosy z hosp. činnosti (644,645,646,648,655,657)	09	1 869 288	62 063	-1 807 225	-96,7%
**	Náklady na hospodársku činnosť súčet	10	44 849 502	40 138 738	-4 710 764	-10,5%
A.	Náklady obstarania predaného tovaru (504,507)	11	0	0	0	
B.	Spotreba materiálu, energie a médiá (501,502,503)	12	31 107 064	30 238 871	-868 193	-2,8%
C.	Opravné položky k zásobám (+/-505)	13	0	49 917	49 917	
D.	Služby (účt. sk. 51)	14	879 254	683 006	-196 248	-22,3%
E.	Osobné náklady súčet (riadok 13 až 16)	15	9 465 380	7 728 798	-1 736 582	-18,3%
E.1.	Mzdové náklady (521,522)	16	6 618 213	5 311 742	-1 306 471	-19,7%
E.2.	Odmeny členom orgánov spoločnosti a družstva (523)	17	0	0	0	
E.3.	Náklady na sociálne poistenie (524,525,526)	18	2 468 799	2 018 558	-450 241	-18,2%
E.4.	Sociálne náklady (527,528)	19	378 368	398 498	20 130	5,3%
F.	Dane a poplatky (účt. sk. 53)	20	85 613	83 112	-2 501	-2,9%
G.	Odpisy a Opr. položky k DNM a DHM súčet (r. 22 + r. 23)	21	791 511	640 758	-150 752	-19,0%
G.1.	Odpisy k DNM a DHM (551)	22	791 511	640 758	-150 752	-19,0%
G.2.	Opravné položky k DNM a DHM (553)	23	0	0	0	
H.	Zost. cena predaného dlhod. majetku a materiálu (541,542)	24	2 409 446	613 644	-1 795 802	-74,5%
I.	Opravné položky k pohľadávkam (+/-547)	25	-6 314	560	6 874	-108,9%
J.	Ost. náklady na hosp. činn. (543,544,545,546,548,549,555,557)	26	117 548	100 072	-17 476	-14,9%
***	Výsledok hospodárenia z hospodárskej činnosti (+/-) (r. 2 - r. 10)	27	525 394	-1 513 678	-2 039 072	-388,1%
*	Pridaná hodnota (r. (03+04+05+06+07)-(11+12+13+14))	28	9 028 404	6 976 442	-2 051 962	-22,7%
***	Výnosy z finančnej činnosti súčet (r. 30+31+35+39+42+43+44)	29	7 007	21 582	14 575	208,0%
VIII.	Tržby z predaja cenných papierov a podielov (661)	30	0	0	0	
IX.	Výnosy z DD fin. majetku súčet (r. 32 až 34)	31	0	0	0	
IX.1.	Výnosy z CP a podielov v prepj. ÚJ (665A)	32	0	0	0	
IX.2.	Výnosy z CP a podielov v ÚJ s PÚ (665A)	33	0	0	0	
IX.3.	Ostatné výnosy z CP a podielov (665A)	34	0	0	0	
X.	Výnosy z KD fin. majetku súčet (r. 36 až 38)	35	0	0	0	
X.1.	Výnosy z KDFM - prepj. ÚJ (666A)	36	0	0	0	
X.2.	Výnosy z KDFM - ÚJ s PÚ (666A)	37	0	0	0	
X.3.	Ostatné výnosy z KDFM (666A)	38	0	0	0	
XI.	Výnosové úroky súčet (r. 40 až r. 41)	39	1 750	1 750	0	0,0%
XI.1.	Výnosové úroky od prepj. ÚJ (662A)	40	0	0	0	
XI.2.	Ostatné výnosové úroky (662A)	41	1 750	1 750	0	0,0%
XII.	Kurzové zisky (663)	42	5 257	11 891	6 634	126,2%
XIII.	Výnosy z precenenia CP a z derivátov (664,667)	43	0	7 941	7 941	
XIV.	Ostatné výnosy z finančnej činnosti (668)	44	0	0	0	
***	Náklady na finančnú činnosť súčet (r. 46+47+48+49+52+53+54)	45	22 972	37 468	14 496	63,1%
K.	Predané cenné papiere a podiely (561)	46	0	0	0	
L.	Náklady na krátkodobý fin. majetok (566)	47	0	0	0	
M.	Opravné položky k fin. maj. (+/-565)	48	0	0	0	
N.	Nákladové úroky súčet (r. 50 až r. 51)	49	11 378	23 727	12 349	108,5%
N.1.	Nákladové úroky pre prepj. ÚJ (562A)	50	0	0	0	
N.2.	Ostatné nákladové úroky (562A)	51	11 378	23 727	12 349	108,5%
O.	Kurzové straty (563)	52	5 945	5 975	30	0,5%
P.	Náklady z precenenia CP a derivátov (564,567)	53	0	5 487	5 487	
Q.	Ostatné náklady na finančnú činnosť (568,569)	54	5 649	2 279	-3 370	-59,7%
***	Výsledok hospodárenia z finančnej činnosti (r. 29 - r. 45)	55	-15 965	-15 886	79	-0,5%
****	Výsledok hospodárenia pred zdanením (+/-) (r. 27 + r. 55)	56	509 429	-1 529 564	-2 038 993	-400,3%
R.	Daň z príjmov súčet (r. 58 + r. 59)	57	-13 416	-3 662	9 754	-72,7%
R.1.	Daň z príjmov splatná (591,595)	58	0	0	0	
R.2.	Daň z príjmov odložená (+/-592)	59	-13 416	-3 662	9 754	-72,7%
S.	Prevod podielov na VH spoločníkom (+/-596)	60	0	0	0	
****	Výsledok hospodárenia po zdanení (+/-) (r. 56 - r. 57 - r. 60)	61	522 845	-1 525 902	-2 048 747	-391,8%
Nulová kontrola (VH v Súvahe - VH vo Výkaze ZaS)		END-STAT	0	0	0	

ACCUM - kumulatív za obdobie

Na ďalšiu prezentáciu ekonomických a finančných výsledkov spoločnosti boli použité štruktúry manažérskych reportov, ktoré korešpondujú s medzinárodne všeobecne uznávanými zásadami finančného reportingu. Číselné údaje v nich uvedené sú taktiež konzistentné s hlavnou účtovnou knihou spoločnosti EKOLTECH, avšak kvôli objektivizácii pohľadu na zadlženosť podniku bol dlhodobý záväzok voči spoločníkom vykázaný v rámci vlastného imania ako tzv. podriadené záväzky.

Nasledujúce grafy zobrazujú hospodársky vývoj spoločnosti EKOLETECH v kontexte dlhodobého obdobia rokov 2018 – 2022, prostredníctvom hlavných položiek aktív, pasív, výsledku hospodárenia a peňažného toku.



VÝVOJ EKONOMICKEJ SITUÁCIE ZOBRAZENÝ PROSTREDNÍCTVOM FINANČNÝCH INDIKÁTOROV

Typ analýzy				Porovnanie 2 období					
Kód obdobia				A	B	Odchýlka			
Začiatok obdobia				01.01.2021	01.01.2022				
Koniec obdobia				31.12.2021	31.12.2022	Abs.	Rel. %		
Tržby z Predaja 2 (TP2)				SUM	[€ 000]	39 203	39 354	151	0,4%
Tvorba kapitálu	€	Čistý zisk (EAT)	SUM	[€ 000]	523	-1 526	-2 049	-391,8%	
		EBITDA	SUM	[€ 000]	1 312	-865	-2 177	-165,9%	
		EBDA	SUM	[€ 000]	1 314	-885	-2 199	-167,3%	
		EBIDA	SUM	[€ 000]	1 326	-861	-2 187	-165,0%	
	% TP	Čistý zisk (EAT)	SUM / SUM	[% TP2]	1,3%	-3,9%	-5,2%	-390,7%	
		EBITDA	SUM / SUM	[% TP2]	3,3%	-2,2%	-5,5%	-165,7%	
		EBDA	SUM / SUM	[% TP2]	3,4%	-2,2%	-5,6%	-167,1%	
		EBIDA	SUM / SUM	[% TP2]	3,4%	-2,2%	-5,6%	-164,7%	
Súvaha (konečné stavy)	€	Aktíva (A) spolu	EB	[€ 000]	23 510	20 332	-3 178	-13,5%	
		Závazky (Z) spolu	EB	[€ 000]	6 729	5 172	-1 557	-23,1%	
		Vlastné imanie (VI) spolu	EB	[€ 000]	16 781	15 160	-1 621	-9,7%	
		Pasíva (P) spolu	EB	[€ 000]	23 510	20 332	-3 178	-13,5%	
		Čistý dlh (Závazky - Peniaze)	EB	[€ 000]	6 693	5 148	-1 545	-23,1%	
	% z A	Aktíva (A) spolu	EB / EB	[% z A]	100,0%	100,0%	0,0%	0,0%	
		Závazky (Z) spolu	EB / EB	[% z A]	28,6%	25,4%	-3,2%	-11,1%	
		Vlastné imanie (VI) spolu	EB / EB	[% z A]	71,4%	74,6%	3,2%	4,5%	
		Pasíva (P) spolu	EB / EB	[% z A]	100,0%	100,0%	0,0%	0,0%	
		Čistý dlh (Závazky - Peniaze)	EB / EB	[% z A]	28,5%	25,3%	-3,2%	-11,1%	
Likvidita	Pracovný kapitál (KDA - KDZ)	WAV - WAV	[€ 000]	10 593	9 679	-915	-8,6%		
	Bežná likvidita (KDA / KDZ)	WAV / WAV	[% z KDZ]	284%	235%	-49%	-17,3%		
Návratnosť kapitálu cez	EBDA	Závazky (Z) spolu	SUM / WAV	[% p.a.]	16,9%	-10,4%	-27,3%	-161,4%	
		Vlastné imanie (VI) spolu	SUM / WAV	[% p.a.]	7,7%	-5,5%	-13,2%	-170,7%	
		Pasíva (P) spolu	SUM / WAV	[% p.a.]	5,3%	-3,6%	-8,9%	-167,5%	
		Čistý dlh (Závazky - Peniaze)	SUM / WAV	[% p.a.]	17,2%	-10,5%	-27,7%	-161,1%	
	↑	Závazky (Z) spolu	WAV / SUM	[roky]	5,9	-9,6	-15,5	-262,8%	
		Vlastné imanie (VI) spolu	WAV / SUM	[roky]	12,9	-18,3	-31,2	-241,4%	
		Pasíva (P) spolu	WAV / SUM	[roky]	18,8	-27,9	-46,8	-248,1%	
		Čistý dlh (Závazky - Peniaze)	WAV / SUM	[roky]	5,8	-9,5	-15,3	-263,7%	
Peňažný tok (PT)	Počiatočný stav peňazi	IB	[€ 000]	74	17	-57	-77,2%		
	PT z prevádzkových aktivít	SUM	[€ 000]	1 480	148	-1 331	-90,0%		
	PT z investičných aktivít	SUM	[€ 000]	-169	-179	-10	6,0%		
	PT z ostatných aktivít	SUM	[€ 000]	-1 368	32	1 400	-102,4%		
	Peňažný tok spolu	SUM	[€ 000]	-57	1	59	-102,4%		
	Konečný stav peňazi	EB	[€ 000]	17	18	1	8,2%		
	PT na úhradu dlhu a dividend (FCFF)	SUM	[€ 000]	1 280	693	-587	-45,8%		
	PT na úhradu dividend (FCFE)	SUM	[€ 000]	-57	1	59	-102,4%		
Doba obratu	Materiál	WAV / SUM	[dni]	67	71	4	6,1%		
	Nedok. produkty (výr. proces)	WAV / SUM	[dni]	18	17	-1	-6,5%		
	Hotové produkty	WAV / SUM	[dni]	42	54	12	28,8%		
	Produkty spolu	WAV / SUM	[dni]	60	71	11	18,2%		
	Materiál a Produkty spolu	WAV / SUM	[dni]	126	141	15	11,8%		
	Preddávky na zásoby	WAV / SUM	[dni]	12	14	2	20,3%		
	Zásoby spolu	WAV / SUM	[dni]	126	141	15	12,0%		
	KD pohľadávky z obch. styku	WAV / SUM	[dni]	33	32	-1	-1,6%		
	KDP ostatné spolu	WAV / SUM	[dni]	18	19	2	10,0%		
	KD záväzky z obch. styku	WAV / SUM	[dni]	27	24	-3	-10,7%		
KD záväzky ostatné	WAV / SUM	[dni]	46	76	29	62,8%			
Práca a pracovníci	Interní	konečný počet pracovníkov	EB	[ip]	617	386	-231	-37,4%	
		priemerný počet pracovníkov	WAV	[ip]	743	540	-203	-27,3%	
		Práca spolu 52*, 518*	SUM / WAV	[€ / mes. / ip]	-1 062	-1 194	-131	12,4%	
		*Priemerná hrubá mzda	SUM / WAV	[€ / mes. / ip]	-752	-828	-76	10,1%	
	§	Ročné tržby (TP2) na 1 pracovníka	SUM / WAV	[€ / rok / p]	52	73	21	39,9%	
Z - skóre	Z > 2,9 (extrémne dobrá fin. situácia)								
	2 < Z <= 2,9 (dobrá fin. situácia)								
	Z = 2 (normálna fin. situácia)	* / *	[]	2,9	2,4	-0,5	-16,0%		
	1,2 <= Z < 2 (zlá fin. situácia)								
	Z < 1,2 (extrémne zlá fin. situácia)								
Bonita (B)	B > 3 (extrémne dobrá bonita)								
	0 < B <= 3 (dobrá bonita)								
	B = 0 (normálna bonita)	* / *	[]	1,0	-0,5	-1,5	-148,7%		
	-3 <= B < 0 (zlá bonita)								
	B < -3 (extrémne zlá bonita)								

VÝKAZ ZISKOV A STRÁT

[€ 000]

Typ analýzy	Porovnanie 2 období				
	A	B	Odchýlka		
Kód obdobia	01.01.2021	01.01.2022	Abs.	Rel. %	
Začiatok obdobia	31.12.2021	31.12.2022			
Koniec obdobia					
Tržby z predaja Hotových Produktov (THP) 601*,602*,606*	SUM	39 203	39 354	151	0,4%
Spotreba Hotových Produktov (SHP) MD 61*,606*	SUM	-37 178	-37 205	-27	0,1%
HM z predaja Hot. Produktov (HMHP) 601*,602*,MD 61*,606*	SUM	2 025	2 149	124	6,1%
	% ●	5,4%	5,8%	0,3%	6,0%
Tržby z predaja Nedok. Produktov (TNP) 601*,602*,606*	SUM	184	69	-115	-62,6%
Spotreba Nedok. Produktov - Predaj (SNPP) MD 61*,606*,62*	SUM	-198	-64	134	-67,5%
HM z predaja Nedok. Produktov (HMUP) 601*,602*,MD 61*,606*	SUM	-14	5	18	-134,4%
	% ●	0,0%	0,0%	0,0%	-134,4%
Tržby z Predaja Materiálu (TMAT) 642*	SUM	2 486	614	-1 872	-75,3%
Spotreba (ZC) pred. Materiálu (SMAT) 542*	SUM	-2 409	-614	1 796	-74,5%
HM z predaja Materiálu (HMMAT) 642*,542*	SUM	76	0	-76	-99,6%
	% ●	0,2%	0,0%	-0,2%	-99,6%
Tržby z Predaja (TP)	SUM	41 873	40 037	-1 836	-4,4%
Náklady Predaja (NP)	SUM	-39 785	-37 883	1 903	-4,8%
Hrubá marža (HM) z predaja spolu	SUM	2 088	2 154	66	3,2%
	% ●	5,6%	5,8%	0,2%	3,1%
Výroba Produktov (VP) 61*,606*,62*	SUM	39 003	35 794	-3 209	-8,2%
Spotreba Priameho materiálu Produktov 501*	SUM	-28 257	-26 799	1 457	-5,2%
Spotreba nepriameho materiálu 501*	SUM	-1 270	-986	283	-22,3%
Energie 502*	SUM	-1 581	-2 503	-922	58,3%
Služby - Opravy 511*	SUM	-287	-256	31	-10,6%
Služby - Cestovné 512*	SUM	0	-3	-2	821,6%
Služby - Reprezentačné 513*	SUM	-4	-5	-1	19,6%
Služby ostatné spolu 518*	SUM	-470	-411	59	-12,5%
Práca spolu 52*,518*	SUM	-9 583	-7 736	1 847	-19,3%
Dane a poplatky 53*	SUM	-86	-83	3	-2,9%
Odpisy DD majetku spolu 551*	SUM	-792	-641	151	-19,0%
Ostatné prevádzkové náklady 543* - 557*	SUM	-81	-79	2	-2,5%
Náklady vyrob. produktov a obdobia spolu 5*	SUM	-42 410	-39 504	2 906	-6,9%
Ostatné prevádzkové výnosy 644* - 657*	SUM	1 820	20	-1 800	-98,9%
Výnosy vyrob. produktov a obdobia spolu 6*	SUM	1 820	20	-1 800	-98,9%
Prev. NaV vyrob. Produktov a Obdobia spolu 5*,6*	SUM	-40 590	-39 484	1 106	-2,7%
Prev. NaV Obdobia spolu 5*,6*	SUM	-1 587	-3 690	-2 103	132,5%
	% ●	-4,3%	-9,9%	-5,6%	132,3%
Prevádzkový zisk	SUM	501	-1 536	-2 036	-406,6%
	% ●	1,3%	-4,1%	-5,5%	-406,4%
Finančné výnosy spolu 66*	SUM	7	22	15	208,0%
Finančné náklady spolu 56*	SUM	-23	-37	-14	63,1%
Finančný zisk	SUM	-16	-16	0	-0,5%
	% ●	0,0%	0,0%	0,0%	-0,6%
Ostatné výnosy 68* a iné 6*	SUM	54	43	-11	-20,8%
Ostatné náklady 58* a iné 5*	SUM	-30	-21	9	-28,9%
Ostatný zisk	SUM	25	22	-3	-10,9%
	% ●	0,1%	0,1%	0,0%	-11,0%
Hrubý zisk (EBT)	SUM	509	-1 530	-2 039	-400,3%
	% ●	1,4%	-4,1%	-5,5%	-400,0%
Daň z príjmu 59*	SUM	13	4	-10	-72,7%
Čistý zisk (EAT)	SUM	523	-1 526	-2 049	-391,8%
	% ●	1,4%	-4,1%	-5,5%	-391,6%
Nulová kontrola: (*zisk v Súvahe - *zisk vo Výsledovke)	ΔEB - SUM	0	0	0	

[% zo zvoleného základu]

Typ analýzy	Porovnanie 2 období				
	A	B	Odchýlka		
Kód obdobia	01.01.2021	01.01.2022	Abs.	Rel. %	
Začiatok obdobia	31.12.2021	31.12.2022			
Koniec obdobia					
Tržby z predaja Hotových Produktov (THP) 601*,602*,606*	SUM	105,4%	105,8%	0,3%	0,3%
Spotreba Hotových Produktov (SHP) MD 61*,606*	SUM	-100,0%	-100,0%	0,0%	0,0%
HM z predaja Hot. Produktov (HMHP) 601*,602*,MD 61*,606*	SUM	5,4%	5,8%	0,3%	6,0%
Tržby z predaja Nedok. Produktov (TNP) 601*,602*,606*	SUM	0,5%	0,2%	-0,3%	-62,6%
Spotreba Nedok. Produktov - Predaj (SNPP) MD 61*,606*,62*	SUM	-0,5%	-0,2%	0,4%	-67,5%
HM z predaja Nedok. Produktov (HMUP) 601*,602*,MD 61*,606*	SUM	0,0%	0,0%	0,0%	-134,4%
Tržby z Predaja Materiálu (TMAT) 642*	SUM	6,7%	1,7%	-5,0%	-75,3%
Spotreba (ZC) pred. Materiálu (SMAT) 542*	SUM	-6,5%	-1,6%	4,8%	-74,6%
HM z predaja Materiálu (HMMAT) 642*,542*	SUM	0,2%	0,0%	-0,2%	-99,6%
Tržby z Predaja (TP)	SUM	112,6%	107,6%	-5,0%	-4,5%
Náklady Predaja (NP)	SUM	-107,0%	-101,8%	5,2%	-4,9%
Hrubá marža (HM) z predaja spolu	SUM	5,6%	5,8%	0,2%	3,1%
Výroba Produktov (VP) 61*,606*,62*	SUM	104,9%	96,2%	-8,7%	-8,3%
Spotreba Priameho materiálu Produktov 501*	SUM	-76,0%	-72,0%	4,0%	-5,2%
Spotreba nepriameho materiálu 501*	SUM	-3,4%	-2,7%	0,8%	-22,4%
Energie 502*	SUM	-4,3%	-6,7%	-2,5%	58,2%
Služby - Opravy 511*	SUM	-0,8%	-0,7%	0,1%	-10,7%
Služby - Cestovné 512*	SUM	0,0%	0,0%	0,0%	821,0%
Služby - Reprezentačné 513*	SUM	0,0%	0,0%	0,0%	19,6%
Služby ostatné spolu 518*	SUM	-1,3%	-1,1%	0,2%	-12,5%
Práca spolu 52*,518*	SUM	-25,8%	-20,8%	5,0%	-19,3%
Dane a poplatky 53*	SUM	-0,2%	-0,2%	0,0%	-3,0%
Odpisy DD majetku spolu 551*	SUM	-2,1%	-1,7%	0,4%	-19,1%
Ostatné prevádzkové náklady 543* - 557*	SUM	-0,2%	-0,2%	0,0%	-2,5%
Náklady vyrob. produktov a obdobia spolu 5*	SUM	-114,1%	-106,2%	7,9%	-6,9%
Ostatné prevádzkové výnosy 644* - 657*	SUM	4,9%	0,1%	-4,8%	-98,9%
Výnosy vyrob. produktov a obdobia spolu 6*	SUM	4,9%	0,1%	-4,8%	-98,9%
Prev. NaV vyrob. Produktov a Obdobia spolu 5*,6*	SUM	-109,2%	-106,1%	3,1%	-2,8%
Prev. NaV Obdobia spolu 5*,6*	SUM	-4,3%	-9,9%	-5,6%	132,3%
Prevádzkový zisk	SUM	1,3%	-4,1%	-5,5%	-406,4%
Finančné výnosy spolu 66*	SUM	0,0%	0,1%	0,0%	207,8%
Finančné náklady spolu 56*	SUM	-0,1%	-0,1%	0,0%	63,0%
Finančný zisk	SUM	0,0%	0,0%	0,0%	-0,6%
Ostatné výnosy 68* a iné 6*	SUM	0,1%	0,1%	0,0%	-20,8%
Ostatné náklady 58* a iné 5*	SUM	-0,1%	-0,1%	0,0%	-28,9%
Ostatný zisk	SUM	0,1%	0,1%	0,0%	-11,0%
Hrubý zisk (EBT)	SUM	1,4%	-4,1%	-5,5%	-400,0%
Daň z príjmu 59*	SUM	0,0%	0,0%	0,0%	-72,7%
Čistý zisk (EAT)	SUM	1,4%	-4,1%	-5,5%	-391,6%
Nulová kontrola: (*zisk v Súvahe - *zisk vo Výsledovke)	ΔEB - SUM	0,0%	0,0%	0,0%	

Typ analýzy	Porovnanie 2 období			
	Kód obdobia		Odchýlka	
Začiatok obdobia	A	B	Abs.	Rel. %
Koniec obdobia	01.01.2021	01.01.2022		
	31.12.2021	31.12.2022		
Peniaze spolu netto EB	36	24	-12	-32,9%
Krátkodobé finančné investície (KDFI) spolu netto EB	0	0	0	
KD pohľadávky spolu netto EB	2 947	3 094	147	5,0%
Zásoby spolu netto EB	12 281	9 903	-2 378	-19,4%
KD časové rozlíšenie aktív spolu netto EB	35	41	6	16,0%
Krátkodobé aktíva (KDA) spolu netto EB	15 298	13 062	-2 237	-14,6%
Dlhodobé pohľadávky (DDP) spolu netto EB	2 676	2 196	-480	-17,9%
Dlhodobé finančné investície (DDFI) spolu netto EB	0	0	0	
Dlhodobý nehmotný majetok (DDNM) spolu netto EB	256	164	-92	-36,0%
Dlhodobý hmotný majetok (DDHM) spolu netto EB	5 279	4 910	-369	-7,0%
DD časové rozlíšenie aktív spolu netto EB	0	0	0	-41,1%
Dlhodobé aktíva (DDA) spolu netto EB	8 211	7 270	-942	-11,5%
Aktíva (A) spolu netto EB	23 510	20 332	-3 178	-13,5%
KD záväzky z obchodného styku spolu EB	1 794	496	-1 298	-72,3%
KD rezervy spolu EB	209	183	-26	-12,5%
KD úvery a finančné leasingy spolu EB	1 411	1 758	347	24,6%
KD záväzky ostatné spolu EB	1 590	1 710	121	7,6%
KD časové rozlíšenie pasív spolu EB	1	10	9	1112,4%
Krátkodobé záväzky (KDZ) spolu EB	5 005	4 157	-848	-16,9%
DD záväzky z obchodného styku spolu EB	0	0	0	
DD rezervy spolu EB	53	47	-6	-12,1%
DD úvery a finančné leasingy spolu EB	1 346	655	-691	-51,3%
DD záväzky ostatné spolu EB	275	288	12	4,5%
DD časové rozlíšenie pasív spolu EB	49	25	-24	-49,2%
Dlhodobé záväzky (DDZ) spolu EB	1 724	1 014	-709	-41,1%
Záväzky (Z) spolu EB	6 729	5 172	-1 557	-23,1%
VH bežného roka EB	523	-1 526	-2 049	-391,8%
VH minulých rokov spolu EB	7 538	8 061	523	6,9%
Podriadený dlh 4* EB	8 702	8 606	-95	-1,1%
Zákonné rezervné fondy spolu EB	2	2	0	0,0%
Fondy zo zisku spolu EB	0	0	0	
Oceňovacie rozdiely EB	0	0	0	
Ostatné kapitálové fondy spolu EB	0	0	0	
Emisné ážio EB	0	0	0	
Základné imanie spolu EB	17	17	0	0,0%
Vlastné imanie (VI) spolu EB	16 781	15 160	-1 621	-9,7%
Pasíva (P) spolu EB	23 510	20 332	-3 178	-13,5%
Nulová kontrola: (Aktíva - Pasíva) EB	0	0	0	

[% zo zvoleného základu]

Typ analýzy	Porovnanie 2 období			
	A	B	Odchýlka	
Kód obdobia				
Začiatok obdobia	01.01.2021	01.01.2022	Abs.	Rel. %
Koniec obdobia	31.12.2021	31.12.2022		
Peniaze spolu netto EB	0,2%	0,1%	0,0%	-22,4%
Krátkodobé finančné investície (KDFI) spolu netto EB	0,0%	0,0%	0,0%	
KD pohľadávky spolu netto EB	12,5%	15,2%	2,7%	21,4%
Zásoby spolu netto EB	52,2%	48,7%	-3,5%	-6,8%
KD časové rozlíšenie aktív spolu netto EB	0,1%	0,2%	0,1%	34,2%
Krátkodobé aktíva (KDA) spolu netto EB	65,1%	64,2%	-0,8%	-1,3%
Dlhodobé pohľadávky (DDP) spolu netto EB	11,4%	10,8%	-0,6%	-5,1%
Dlhodobé finančné investície (DDFI) spolu netto EB	0,0%	0,0%	0,0%	
Dlhodobý nehmotný majetok (DDNM) spolu netto EB	1,1%	0,8%	-0,3%	-26,0%
Dlhodobý hmotný majetok (DDHM) spolu netto EB	22,5%	24,1%	1,7%	7,5%
DD časové rozlíšenie aktív spolu netto EB	0,0%	0,0%	0,0%	-31,9%
Dlhodobé aktíva (DDA) spolu netto EB	34,9%	35,8%	0,8%	2,4%
Aktíva (A) spolu netto EB	100,0%	100,0%	0,0%	0,0%
KD záväzky z obchodného styku spolu EB	7,6%	2,4%	-5,2%	-68,0%
KD rezervy spolu EB	0,9%	0,9%	0,0%	1,1%
KD úvery a finančné leasingy spolu EB	6,0%	8,6%	2,6%	44,1%
KD záväzky ostatné spolu EB	6,8%	8,4%	1,7%	24,4%
KD časové rozlíšenie pasív spolu EB	0,0%	0,0%	0,0%	1301,9%
Krátkodobé záväzky (KDZ) spolu EB	21,3%	20,4%	-0,8%	-4,0%
DD záväzky z obchodného styku spolu EB	0,0%	0,0%	0,0%	
DD rezervy spolu EB	0,2%	0,2%	0,0%	1,6%
DD úvery a finančné leasingy spolu EB	5,7%	3,2%	-2,5%	-43,7%
DD záväzky ostatné spolu EB	1,2%	1,4%	0,2%	20,8%
DD časové rozlíšenie pasív spolu EB	0,2%	0,1%	-0,1%	-41,2%
Dlhodobé záväzky (DDZ) spolu EB	7,3%	5,0%	-2,3%	-31,9%
Záväzky (Z) spolu EB	28,6%	25,4%	-3,2%	-11,1%
VH bežného roka EB	2,2%	-7,5%	-9,7%	-437,5%
VH minulých rokov spolu EB	32,1%	39,6%	7,6%	23,7%
Podriadený dlh 4* EB	37,0%	42,3%	5,3%	14,4%
Zákonné rezervné fondy spolu EB	0,0%	0,0%	0,0%	15,6%
Fondy zo zisku spolu EB	0,0%	0,0%	0,0%	
Oceňovacie rozdiely EB	0,0%	0,0%	0,0%	
Ostatné kapitálové fondy spolu EB	0,0%	0,0%	0,0%	
Emisné ážio EB	0,0%	0,0%	0,0%	
Základné imanie spolu EB	0,1%	0,1%	0,0%	15,6%
Vlastné imanie (VI) spolu EB	71,4%	74,6%	3,2%	4,5%
Pasíva (P) spolu EB	100,0%	100,0%	0,0%	0,0%
Nulová kontrola: (Aktíva - Pasíva) EB	0,0%	0,0%	0,0%	

PEŇAŽNÝ TOK

V prípade položiek súvahy sú zobrazené zmeny konečných stavov.

[€ 000]

Typ analýzy		Porovnanie 2 období			
		A	B	Odchýlka	
Kód obdobia		01.01.2021	01.01.2022	Abs.	Rel. %
Začiatok obdobia		31.12.2021	31.12.2022		
Koniec obdobia					
Počiatočný stav peňazí	IB	74	17	-57	-77%
Prev. zisk pred odpismi (OPBDA)	SUM	1 292	-895	-2 187	-169%
Pokladňa 21*	netto SUM	-3	13	16	-535%
Krátkodobé finančné investície (KDFI) spolu	netto SUM	0	0	0	
KDP z obchodného styku (OS) spolu	netto SUM	-239	-152	87	-37%
KDP ostatné spolu	netto SUM	878	4	-874	-100%
KD pohľadávky spolu	netto SUM	639	-147	-786	-123%
Zásoby spolu	netto SUM	-823	2 378	3 201	-389%
KD časové rozlíšenie aktív spolu	netto SUM	4	-6	-10	-233%
KD záväzky z obchodného styku spolu	SUM	-194	-1 298	-1 104	569%
KD rezervy spolu	SUM	-95	-26	69	-72%
KD záväzky ostatné spolu	SUM	690	121	-570	-83%
KD časové rozlíšenie pasív spolu	SUM	-32	9	41	-128%
Zmena stavu pracovného kapitálu	SUM	187	1 043	856	457%
PT z prevádzkových aktivít	SUM	1 480	148	-1 331	-90%
Investície do DDFI a DDM spolu	SUM	-169	-179	-10	6%
Vyradenie DDFI a DDM spolu	SUM	0	0	0	
PT z investičných aktivít	SUM	-169	-179	-10	6%
KD úvery a finančné leasingy spolu	SUM	1	348	347	30370%
DD úvery a finančné leasingy spolu	SUM	0	0	0	
Čerpanie úverov a fin. lízingov spolu	SUM	1	348	347	30370%
KD úvery a finančné leasingy spolu	SUM	-646	-1	645	-100%
DD úvery a finančné leasingy spolu	SUM	-691	-691	0	0%
Splácanie úverov a fin. lízingov spolu	SUM	-1 337	-692	646	-48%
KD záv. voči vlastníkom - dividendy 364*	SUM	0	0	0	
Výplata dividend	SUM	0	0	0	
Zmena stavu ost. pol. súvahy spolu	SUM	-32	376	408	-1279%
PT z ostatných aktivít	SUM	-1 368	32	1 400	-102%
Peňažný tok spolu	SUM	-57	1	59	-102%
Konečný stav peňazí	EB	17	18	1	8%
PT na úhradu dlhu a dividend (FCFF)	SUM	1 280	693	-587	-46%
PT na úhradu dividend (FCFE)	SUM	-57	1	59	-102%
Nul. kontr. Poč. stavu peňazí (tento Report - Súvaha)	IB				
Nul. kontr. Kon. stavu peňazí (tento Report - Súvaha)	EB				

NÁVRH NA ROZDELENIE ZISKU

Konatelia spoločnosti EKOLTECH navrhujú valnému zhromaždeniu spoločnosti zúčtovať výsledok hospodárenia dosiahnutého za rok 2022 nasledovne:

		[EUR]
Položka		Hodnota
Výsledok hospodárenia (VH)	VH za účtovné obdobie pred zdanením	-1 529 564,56
	Daň z príjmov	-3 662,14
	VH za účtovné obdobie po zdanení	-1 525 902,42
Návrh na vysporiadanie straty - prevod do neuhradenej straty minulých rokov		-1 525 902,42

Štruktúra dane z príjmu:

- daň z príjmu odložená: -3.662,14 EUR
- daň z príjmu splatná: 0,00 EUR

ĎALŠIE INFORMÁCIE

V súvislosti s legislatívnymi požiadavkami na obsah výročnej správy v nasledujúcej časti uvádzame tieto ďalšie informácie:

- neexistuje podnik, ktorý zostavuje konsolidovanú účtovnú závierku za najväčšiu skupinu podnikov, pre ktoré je spoločnosť EKOLTECH dcérsym podnikom,
- neexistujú podniky, v ktorých je spoločnosť neobmedzene ručiacim spoločníkom,
- spoločnosť EKOLTECH nemá zriadenú organizačnú zložku v zahraničí,
- spoločnosť EKOLTECH neúčtovala v roku 2022 o výdavkoch na vedu a výskum,
- spoločnosť EKOLTECH neúčtovala v roku 2022 o obstarávaní vlastných akcií, dočasných listov, obchodných podielov a akcií, dočasných listov ani o obchodných podieloch ovládajúcej osoby.




PREVÁDZKA SPOLOČNOSTI

Predstavenstvo spoločnosti EKOLTECH si plne uvedomuje základné predpoklady efektívnej výroby, ktorá priamo ovplyvňuje pozitívne hospodárske výsledky. Sú nimi stabilné a vyvážené objemy, správne nastavené logistické interné aj externé procesy, efektívne využité výrobné kapacity a v neposlednom rade kvalita vyrábaných výrobkov. Z hľadiska surovín je to dostupnosť materiálov v dostatočnom množstve a čase, cena vstupných surovín, ktorá zabezpečuje konkurencieschopnosť pri stanovení predajných cien výrobkov. V priemere 69% predajnej ceny určuje materiálový náklad, zvyšná suma je náklad na prácu a efektívnosť výrobných procesov.


Areál podniku



Strojný úsek



Úsek povrchovej úpravy



Úsek dokončovania



VÝROBA

OBJEM A EFEKTIVITA VÝROBY

V roku 2022 spoločnosť EKOLTECH vyprodukovala vyše 480 tis. kusov hotových výrobkov v celkovej hodnote (predajných cien) vyše 37,1 mil. EUR. V porovnaní s predošlým rokom 2021, boli výsledky nasledovné:

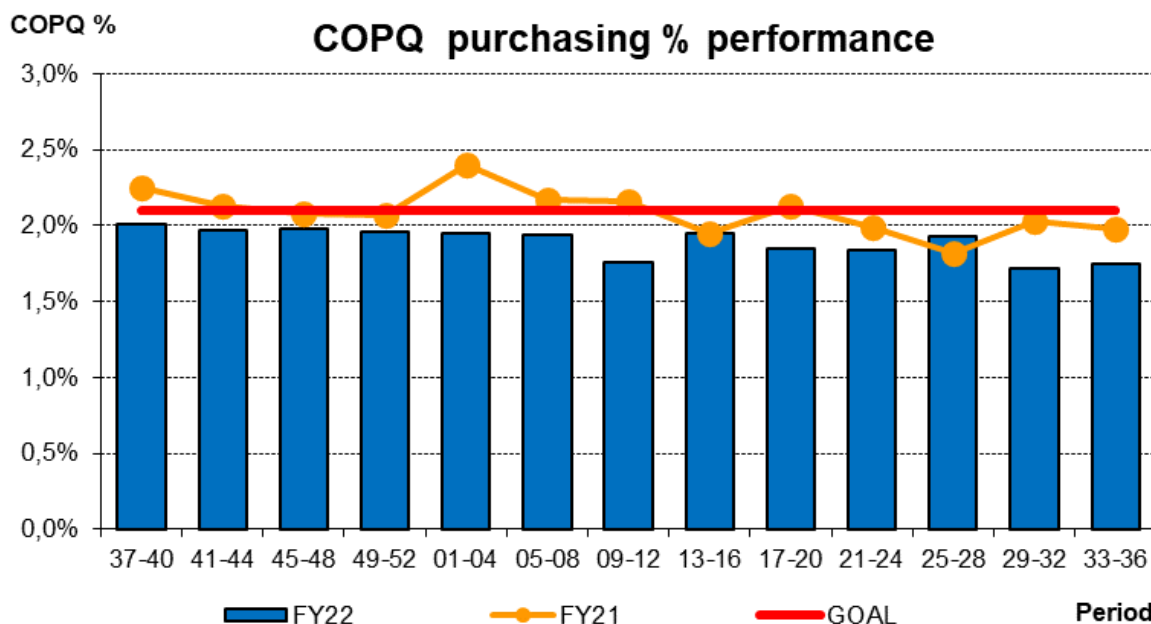
Rok	2021 (A)	2022 (B)	(B-A)	(B-A)/A
Výroba [tis. ks]	651	480	-171	-26,3%
Hodnota výroby v predajných cenách [mil. EUR]	41,1	37,1	-4,0	-9,7%

Uvedený pokles objemu výroby bol výsledkom krátenia objednávok zo strany hlavného odberateľa. Rok 2022 sa niesol v znamení pokračovania pomerne veľkých zmien v oblasti výroby. Naďalej sa pokračovalo v optimalizácii procesov za účelom zefektívnenia výroby. Spustil sa projekt automatizácie výroby, pričom ako pilotný projekt v rámci automatizácie bolo spustenie robotizácie na odberanie dielcov z liniek povrchovej úpravy. Potreby optimalizácie procesu a jeho vysokej nákladovosti sú stále prioritou č.1.

KVALITA

Oddelenie kvality vykázalo stabilitu procesov Quality management systému, ktorý je implementovaný v spoločnosti. Spoločnosť obdržala zákaznícke reklamácie ktoré boli akceptované, v celkovej hodnote 2.747,22 Eur, t.j. 0,0071% s celkového obratu spoločnosti za rok 2022.

COPQ spoločnosti za FY22 sme dosiahli vo výške 1,9% , čo je zlepšenie oproti roku 2021 o 10,3%.



OBCHOD

ODBYT

Spoločnosť v priebehu roka 2022 zaznamenala len minimálny nárast predaja hotových výrobkov oproti predchádzajúcemu roku, táto trhová situácia bola vopred indikovaná hlavným odberateľom – IKEA. Celkový predaj hotových výrobkov v roku 2022 dosiahol hodnotu 39,4 mil. €. V porovnaní s predošlým rokom 2021 boli výsledky nasledovné:

Rok	2021 (A)	2022 (B)	(B-A)	(B-A)/A
Predaj [tis. ks]	681	510	-171	-25,1%
Hodnota predaja v predajných cenách [mil. EUR]	39,2	39,4	0,2	0,5%

V priebehu roka bola spoločnosť EKOLTECH niekoľkokrát nútená otvoriť jednania ohľadom zvyšovania cien hotových výrobkov. Odberateľ, uvedomujúc si situáciu na trhu so surovinami, reflektoval na tieto navyšovania kladne a bol ochotní ich čiastočne akceptovať. Taktiež sa pokračovalo v plánovaných aktivitách z predchádzajúceho obdobia smerujúcich k získaniu nových zákazníkov... Pretrvávajúce globálne problémy vnášajú do vývoja hospodárstva a priemyslu určitú mieru neistoty a s najväčšou pravdepodobnosťou bude tento trend pokračovať aj v priebehu roka 2023.

NÁKUP

Dramatická situácia na globálnom trhu v roku 2022, ktorá bola zapríčinená dozvukmi pandémie COVID z predchádzajúcich rokov 2020-2021 a následne vojnou na Ukrajine a s ňou spojenou krízou životných nákladov a nárastov energií v mnohých krajinách, mala za následok ďalšie markantné navýšenia cien vstupných surovín v dodávateľských reťazcoch na všetkých úrovniach v rámci dodávateľského reťazca.

Práve situácia na Ukrajine ovplyvnila enormný nárast energií v Európe a vo svete a tým aj cenové relácie nakupovaných materiálov, ceny réžii a v konečnom dôsledku aj dopyt po komoditách- čiže výrobkoch určených pre konečných spotrebiteľov v našom segmente. Tento paradox mal samozrejme dopad na nákup, pretože nakoľko klesol dopyt u konečných spotrebiteľov tak klesol aj dopyt po výrobkoch, ktoré vyrábame pre nášho zákazníka, čo zapríčinilo zníženie potreby nákupu.

Z hľadiska cien však stále dochádza k zvýšeniu cenových pomerov od našich dodávateľov materiálov ako sú výrobky s obsahom skla, chémie a podobne. Ceny materiálov s obsahom dreva zostali v relatívnej miere nezmenené až s miernym nárastom podľa typu materiálu.

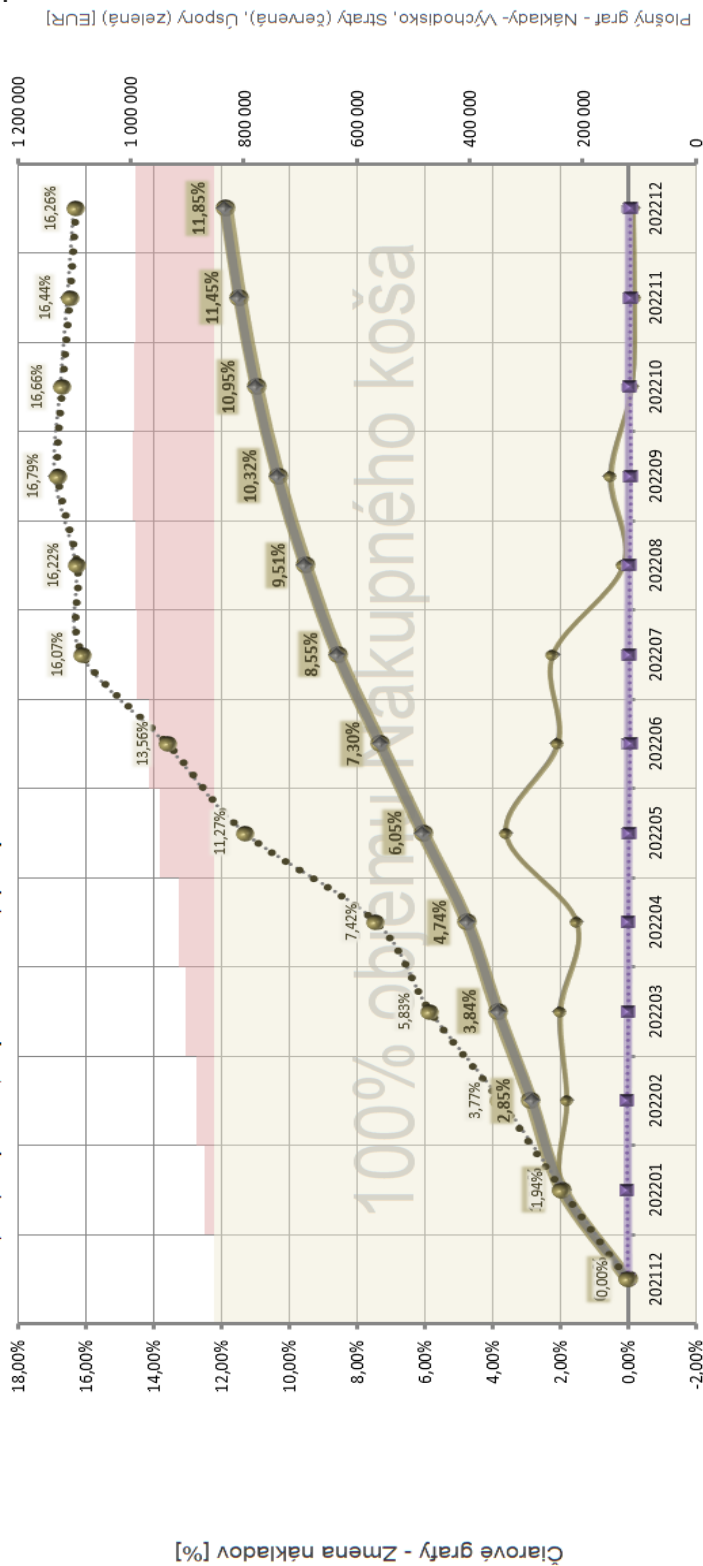
Dostupnosť materiálov na nákupy sa začala postupne uvoľňovať od začiatku roka 2022 z dôvodu ustupujúcej pandémie COVID.

Napriek všetkým týmto skutočnostiam bola naša spoločnosť schopná zabezpečiť včasné obstaranie materiálov na pokrytie výrobných potrieb pre nášho hlavného zákazníka – IKEA.



Zmeny nákupných cien NP (za celý Nákupný kôš)

Obsah Nákupného koša (Množstvo a Štruktúra obsahu) sú v čase nemenné). Údaje získané z Nákupných objednávok



Pláštny graf - Náklady - Výhodisko, Straty (červená), Úspory (zelená) [EUR]

Obdobie	2021:11	2021:12	2022:01	2022:02	2022:03	2022:04	2022:05	2022:06	2022:07	2022:08	2022:09	2022:10	2022:11	2022:12
Náklady	[EUR]	852 397	868 752	884 326	902 230	915 776	948 799	968 619	989 829	991 152	996 446	995 024	993 273	991 670
	[EUR]	0	16 355	15 574	17 904	13 546	33 023	19 879	21 210	1 327	5 290	-1 425	-1 748	-1 603
Zmena nákupných nákladov	[%]	0,00%	1,92%	1,79%	2,02%	1,50%	3,61%	2,09%	2,19%	0,13%	0,53%	-0,14%	-0,18%	-0,16%
	[EUR]	0	16 355	31 929	49 833	63 379	96 403	116 222	137 432	138 759	144 049	142 624	140 876	139 273
Zmena nákupných nákladov vs. 2021:12	[%]	0,00%	1,92%	3,75%	2,83%	3,84%	4,74%	6,05%	7,32%	8,57%	9,54%	10,35%	10,99%	11,90%
	[EUR]	852 397	852 353	852 285	852 234	852 285	852 100	851 743	851 911	851 866	851 497	851 794	851 639	851 734
Kurz	[EUR]	0	156	192	-163	-132	-297	-486	-530	-899	-602	-758	-663	-758
	[%]	0,00%	0,02%	0,02%	0,02%	-0,02%	-0,03%	-0,03%	-0,06%	-0,06%	-0,11%	-0,07%	-0,04%	-0,05%
Spolu	[EUR]	852 397	868 908	884 518	902 067	915 644	948 503	967 965	989 343	990 625	995 547	994 418	992 515	991 007
	[EUR]	0	16 511	15 610	17 560	13 577	32 859	19 462	21 378	1 288	4 922	1 128	-1 903	-1 508
Zmena nákupných nákladov	[EUR]	0	16 511	32 121	49 671	63 247	96 106	115 568	136 946	136 946	143 150	142 022	140 119	138 611
	[%]	0,00%	1,94%	3,77%	2,85%	3,84%	4,74%	6,05%	7,30%	8,55%	9,51%	10,32%	10,95%	11,45%
Zmena nákupných nákladov vs. 2021:12	[%]	0,00%	1,94%	3,77%	2,85%	3,84%	4,74%	6,05%	7,30%	8,55%	9,51%	10,32%	10,95%	11,85%
	[EUR]	0	852 397	852 353	852 285	852 234	852 285	852 100	851 743	851 911	851 866	851 497	851 794	851 639

Pozn.: MTD - (month-to-date), t.j. Náklady za daný mesiac, resp. Zmena nákladov daného mesiaca oproti nákladom predchádzajúceho mesiaca
ACCUM - (accumulative), t.j. kumulatívna Zmena nákladov oproti Nákladom východiskového obdobia (2021:12) za obdobie od 2022:01 po dané obdobie

ĽUDSKÉ ZDROJE

Napriek značným objemom finančných zdrojov, ktoré naša spoločnosť smeruje do modernizácie výrobných zariadení, ľudia sú pre nás najdôležitejším zdrojom. Sprievodným znakom rozvoja spoločnosti EKOLTECH v minulých rokoch bolo aj to, že EKOLTECH sa stal jedným z najvýznamnejších zamestnávateľov v okrese Lučenec. Vplyv na zamestnanosť je zobrazený v nasledujúcej tabuľke počtu zamestnancov našej spoločnosti. Na zníženie objemu výroby a predaja v roku 2022 oproti predošlým obdobiam bola spoločnosť nútená reagovať adekvátnym znížením počtu zamestnancov.

	[Počet zamestnancov k ultimu obdobia]									
Rok	2013	2014	2015	2016	2017	2018	2019	2020	2021	2022
Priami pracovníci vo výrobe	724	834	952	916	908	820	703	617	429	240
Nepriami pracovníci vo výrobe	171	193	231	232	214	202	145	114	97	75
Administratívni pracovníci	102	112	117	121	124	122	114	113	91	71
Spolu	997	1139	1300	1269	1246	1144	962	844	617	386

MOTIVÁCIA, ODMEŇOVANIE

V súvislosti s odmeňovaním kladieme dôraz na to, aby boli naši zamestnanci pravidelne oboznamovaní s cieľmi, ktoré sa majú v jednotlivých obdobiach splniť. Dosiahnuté výsledky sa prezentujú na poradách na rôznych úrovniach riadenia a na nosičoch (informačné tabule, prezentačné monitory,...).

V spoločnosti máme nastavený systém odmeňovania zameraný na plnenie stanovených cieľov nasledovne:

- bodovací systém využívaný na dennej báze, ktorý slúži na hodnotenie pracovného výkonu a využitia pracovnej doby,
- mesačné odmeny naviazané na splnenie plánu tvorby zisku, plánu výroby a odbytu,
- mimoriadne odmeny, ktoré navrhuje nadriadený a schvaľuje generálny riaditeľ za plnenie úloh nad rámec pracovnej náplne,
- ročné odmeny, ktorých výška závisí od dosiahnutých hodnôt vybraných ukazovateľov zameraných na objemy, kvalitu a ziskovosť výroby.

Okrem finančného ohodnotenia motivujeme našich zamestnancov aj vytvorením a skvalitňovaním vhodného pracovného prostredia, budovaním atmosféry dôvery a spokojnosti na pracovisku, možnosti sebarealizácie.

VZDELÁVANIE

Zvyšovanie kvalifikácie a odbornosti majú možnosť dosahovať naši zamestnanci na rôznych odborných školeniach a seminároch. Interne sa zameriavame na jednotlivé tímy, ktoré školíme vlastnými špecialistami v danej oblasti (TPV, interný audítor, referent kvality, atď.). Okrem školení prebiehajú rôzne tréningy, na ktorých zamestnanci nadobúdajú zručnosti a vedomosti, pomocou ktorých dokážu podať kvalitný výkon.

MANAŽMENT

Štruktúra vrcholového manažmentu bola k ultimu roku 2022 nasledovná:

- Ján Vrabec, generálny riaditeľ, vo funkcii od 1.3.2019,
- JUDr. Ján Vrabec, obchodný riaditeľ, vo funkcii od roku 2019,
- Štefan Bialonček, výrobný riaditeľ, vo funkcii od roku 2022
- Ing. Štefan Mák, riaditeľ kvality a inžinieringu, vo funkcii od roku 2022
- Erika Graczová, ekonomická riaditeľka, vo funkcii od roku 1998.

Snaženie vrcholového manažmentu v spolupráci so všetkými zložkami spoločnosti smerovalo v roku 2022 a bude aj v ďalšom období smerovať k dosahovaniu zvyšovania efektivity, celkovému využitiu technológie (OEE), produktivity, modernizácie výrobného procesu, zvyšovanie kvality vyrábaných výrobkov s cieľom uspokojiť potreby zákazníkov.

VPLYVY NA ŽIVOTNÉ PROSTREDIE

Našou snahou je podnikat' tak, aby sme na minimum znížili náš negatívny vplyv na životné prostredie. Environmentálnu stratégiu sme zakomponovali do všetkých našich podnikateľských aktivít a smernice TUR - Trvalo udržateľné riadenie spoločnosti pre nás znamená: rešpektovať zákony, zachovávať zdroje a podporovať ochranu ovzdušia a súčasne plniť naše záväzky voči našim zamestnancom a širšej spoločnosti. Spoločnosť EKOLTECH je presvedčená, že trvalo udržateľná a zodpovedná obchodná činnosť zlepšuje našu schopnosť inovovať a dotýkať sa budúcnosti - čo pridáva hodnotu spoločnosti a zároveň sme viac konkurencieschopný. Umožňuje nám to identifikovať riziká a príležitosti včas a otvára to pre nás procesy zmeny, ktoré potrebujeme. Z týchto dôvodov je trvalá udržateľnosť integrovanou súčasťou našej firemnej stratégie a vývoja.



Ochrana životného prostredia a šetrenie zdrojmi sú v spoločnosti EKOLTECH prioritou 20 rokov. Naším cieľom pri ochrane životného prostredia je byť lepšími, než to vyžaduje legislatíva. Platí to ako pre výrobnú prevádzku, tak aj pre samotné produkty a služby. K našim najdôležitejším úlohám patrí neustály rozvoj ekologickej techniky a technológie. Zodpovedné konanie voči životnému prostrediu garantujeme okrem iného aj ekologickými výrobnými procesmi, rekuperáciou tepla, tepelným zužitkovaním zvyškových materiálov, energetickej šetrnosti, úpravou odpadových vôd, recykláciou surovín. Vďaka tomu sme vždy o krok vpredu pri ochrane životného prostredia a šetrením prírodných zdrojov a minimalizovaním odpadov tak významne prispievame k zachovaniu životného prostredia.

Pre nás je tiež dôležité, aby si aj naši dodávatelia uvedomovali svoj vplyv na spoločnosť a životné prostredie. Od našich dodávateľov a poskytovateľov služieb očakávame, že dodržiavajú ekologické štandardy porovnateľné s tými, ktoré dodržiavame aj my sami. Pridali sme sa do siete FSC, ktoré podporuje environmentálne vhodné, sociálne prínosné a ekonomicky životaschopné obhospodarovanie lesov.



Logo FSC umožňuje spotrebiteľom identifikovať produkty vyrobené z dreva, ktoré pochádzajú z dobre a zodpovedne obhospodarovaných lesov. Všade tam, kde je to možné, budeme nakupovať výrobky vyrábané a služby riadené podľa vysokých environmentálnych požiadaviek.

Pomocou kontrolných systémov (interných a externých auditov) zaisťujeme plnenie ekologických cieľov, ktoré sme si stanovili, a ktoré neustále na základe najnovších poznatkov preverujeme, príp. upravujeme.

V roku 2022 sme vypracovali:

HODNOTENIE

ENVIRONMENTÁLNYCH RIZÍK

v EKOLTECHU spol. s r.o.



Za environmentálne riziko môžeme považovať riziko, ktoré je spojené s možným negatívnym vplyvom na životné prostredie. Riziko predstavuje podmienenú pravdepodobnosť výskytu špecifických ekologických udalostí spojených s niektorými dôsledkami týchto udalostí.

Hlavnou úlohou identifikácie rizík je zistenie a presný popis všetkých rizík vlastných danému systému.

Identifikácia rizika má za cieľ určiť, v akej miere môže nastať nežiaduca udalosť. Pri identifikácii hľadáme odpoveď na otázky:

„Čo sa môže stať? Prečo a kedy sa to môže stať?“

Analýza a riadenie environmentálnych rizík smeruje k odstráneniu rizika, aj keď si musíme uvedomiť, že ich úplné odstránenie nie je možné. Dôležité je znížiť úroveň rizika na prijateľnú úroveň. Táto úroveň vyjadruje zostávajúce riziko, ktoré je pre spoločnosť, jedinca, organizáciu akceptovateľné. Výsledky analýzy environmentálneho rizika majú veľký význam pre prijatie odôvodnených a preventívnych riešení, ktoré sú veľmi významné pre ochranu zdravia a bezpečnosť človeka a ochranu životného prostredia.

Naše ekologické ciele sú:

- obmedziť vplyv na klimatické zmeny (energia, doprava a prchavé látky),
- obmedziť využívanie prírodných zdrojov (voda, drevo),
- zlepšiť účinnosť pri používaní materiálov,
- mať na zreteli dopady na životné prostredie pri našich nákupných činnostiach,
- angažovať našich pracovníkov do ekologických aktivít a zodpovednosti (odpadové hospodárstvo).

Prehľad aktivít v špecifikácii podľa jednotlivých oblastí:

Ochrana vôd

- neustály monitoring a údržba BČOV na udržanie účinnosti čistenia odpadových vôd,
- pravidelné čistenie kanalizačnej siete a sledovanie jej nepriepustnosti,
- zníženie spotreby vody.

Ochrana ovzdušia

- znižovanie množstva vypúšťaných TZL a TOC,
- pokračovanie v používaní ekologických vodou riediteľných farieb vo výrobe,
- automatizácia kompresorov online a tým šetrenie elektrickej energie,
- ultrazvukové monitorovanie rozvodov stlačeného vzduchu,
- nové prístroje a spotrebiče - počítače, kopírky, tlačiarne, chladničky a ďalšiu techniku vyberať i na základe porovnania ich prevádzkovej spotreby energie,
- postupná výmena svetlíkov vo výrobných priestoroch. Po nainštalovaní nového svetlíka dochádza k zlepšeniu priepustnosti svetla do pracovného priestoru, zlepšujú sa tepelno-izolačné vlastnosti stavby, čo má vplyv na vykurovacie obdobie, ale aj znižuje prehrievanie vnútorného priestoru vplyvom slnečného žiarenia v letnom období.
- automatizácia osvetlenia vo výrobných priestoroch podľa intenzity slnečného žiarenia, alebo manuálne nastavenie intenzity svetla podľa potreby na pracovisku (50%, 75%, 100%),
- LED osvetlenie výrobných a skladových priestorov.



Odpadové hospodárstvo

- neustále obnovovanie značenia triedeného odpadu vo výrobe,
- zvyšovať separáciu druhotných surovín,
- znížiť množstvo komunálneho odpadu,
- pravidelné školenie zamestnancov (nová vizuálna tabuľa na správne vytriedenie zložiek komunálneho odpadu, nové prezentácie o správnej separácii pre zamestnancov premietané v spoločných priestoroch).
- postupne prechádzať na Cirkulárny model odpadového hospodárstva. Tento model má okrem stabilnej ekonomiky zaistiť aj zdravé životné prostredie. Výnos v tomto systéme je založený na efektívnom využívaní prírodných zdrojov pomocou účinného zhodnocovania. A to nielen materiálov, ale hlavne produktov či ich komponentov. Takto sa výrazne minimalizuje odpad a náklady na vstupné materiály i energiu, potrebné pre výrobu nových výrobkov. To čo je pre niekoho odpad to môže byť pre druhého využiteľný materiál. Preto sme sa zaregistrovali do skupiny cyrkl.com, kde svoje odpady ponúkame na opätovné použitie.

Čo je Cyrkl?

Cyrkl je najväčšie odpadové trhovisko v Európe a prepája vhodných obchodných partnerov pomocou najmodernejších digitálnych technológií a strojového učenia.

Do systému Cyrkl je možné zadarmo ponúkať:

- všetky odpady (len osobám s oprávnením),
- vedľajšie produkty,
- recykláty a druhotné suroviny,
- prebytočné suroviny.



UDALOSTI OSOBITNÉHO VÝZNAMU

Po skončení účtovného obdobia do dátumu vyhotovenia výročnej správy, nenastali žiadne udalosti osobitného významu, ktoré by mali významný vplyv na verné zobrazenie informácií v účtovnej závierke a výročnej správe.

V súvislosti s vojnovým konfliktom na Ukrajine vedenie Spoločnosti urobilo analýzu možných účinkov a následkov na Spoločnosť a dospelo k názoru, že v súčasnosti nemajú významné nepriaznivé dopady na Spoločnosť (okrem rastúcich cien vstupov, najmä pohonných hmôt, energií, materiálov, tovarov a služieb).

Vedenie Spoločnosti nepredpokladá významné ohrozenie predpokladu nepretržitého pokračovania v činnosti v blízkej budúcnosti (t. j. počas nasledujúcich 12 mesiacov od dátumu zostavenia UZ).

VÍZIA SPOLOČNOSTI

Spoločnosť EKOLTECH je tradičným výrobcom lakovaného nábytku na Slovensku a zostáva nezávislým súkromným podnikom. Nepretržitou inováciou a zlepšovaním našich firemných procesov chceme dlhodobo dosahovať spokojnosť našich zákazníkov, rozvoj spoločnosti riadiť v súlade s myšlienkami trvalej udržateľnosti kvalitného životného prostredia. Spoločnosť má k tomu vytvorené všetky predpoklady.

Manažment spoločnosti neustále monitoruje potenciálny dopad vojnového konfliktu na Ukrajinu na hospodárenie spoločnosti a podniká všetky možné kroky na zmiernenie akýchkoľvek negatívnych účinkov na spoločnosť a jej zamestnancov.

ZÁVER

Vyhlasujeme, že informácie uvedené v tomto dokumente týkajúce sa obdobia pred 31.12.2022 verne odzrkadľujú reálne dianie v spoločnosti EKOLTECH a sú plne v súlade s výsledkami jej účtovnej závierky za účtovné obdobie od 1.1.2022 do 31.12.2022. Súlad informácií uvedených v tomto dokumente s výsledkami účtovných závierok, ktoré boli zostavené v súlade so zákonom o účtovníctve, bol overený audítorskou spoločnosťou EKONAUDIT s.r.o., zodpovedným audítorom Ing. Jankou Gregorovou.

V Lučenci dňa 27.3.2023

.....
Martin Bystriansky, konateľ spoločnosti

PRÍLOHY

Neoddeliteľnou súčasťou tohto dokumentu sú nasledujúce prílohy:

1. Účtovná závierka zostavená k dátumu 31.12.2022.
2. Správa audítora k účtovnej závierke zostavenej k 31.12.2022.

