

VYSOKÁ
ŠKOLA
MÚZICKÝCH
UMENÍ

VÝROČNÁ SPRÁVA O HOSPODÁRENÍ
VYSOKEJ ŠKOLY MÚZICKÝCH UMENÍ V BRATISLAVE
ZA ROK 2022

VÝROČNÁ SPRÁVA O HOSPODÁRENÍ
VYSOKEJ ŠKOLY MÚZICKÝCH UMENÍ V BRATISLAVE
ZA ROK 2022

V Bratislave, máj 2022

Predkladá
doc. Mária Heinzová, ArtD.
rektorka VŠMU v Bratislave

Vypracovala
Ing. Jana Cibulčíková
kvestorka VŠMU v Bratislave

OBSAH

1. ÚVOD		str. 5
2. ROČNÁ ÚČTOVNÁ ZÁVIERKA		str. 5
2.1. Súvaha		
2.2. Výkaz ziskov a strát		
2.3. Poznámky k účtovnej závierke		
2.4. Rozbor hospodárskeho výsledku		
2.5. Rozhodnutie o rozdelení zisku na rok 2022		
3. ANALÝZA VÝNOSOV A NÁKLADOV, PRÍJMOV A VÝDAVKOV		str.11
3.1. Analýza príjmov	tabuľky č. 1 a 2	
3.1.1. Bežné dotácie		
3.1.2. Kapitálové dotácie		
3.1.3. Príjmy majúce charakter dotácií. mimo MŠ		
3.2. Analýza výnosov	tabuľky č.3 a 4	
3.3. Analýza nákladov	tabuľky č.5, 6 a 7	
3.4. Analýza výdavkov	tabuľky č.8,11 a 12	
4. VÝVOJ FONDOV	tabuľka č. 13	str.20
5. REKAPITULÁCIA ZÚČTOVANIA SO ŠR	tabuľky . 14 až 23	str. 20
6. ZÁVER		str.24
SPRÁVA NEZÁVISLÉHO AUDÍTORA , DODATOK K SPRÁVE NEZÁVISLÉHO AUDÍTORA		

PRÍLOHY

Tabuľky k Výročnej správe o hospodárení verejnej vysokej školy za rok 2022

Tabuľka 1	Príjmy z dotácií verejnej vysokej školy zo štátneho rozpočtu z kapitoly MŠVVaŠ SR poskytnuté na základe Zmluvy o poskytnutí dotácie zo štátneho rozpočtu prostredníctvom rozpočtu Ministerstva školstva, vedy, výskumu a športu Slovenskej republiky na rok 2022 na programe 077
Tabuľka 2	Príjmy verejnej vysokej školy v roku 2022 majúce charakter dotácie okrem príjmov z dotácií z kapitoly MŠVVaŠ SR a okrem štrukturálnych fondov EÚ
Tabuľka 3	Výnosy verejnej vysokej školy v rokoch 2021 a 2022
Tabuľka 4	Výnosy verejnej vysokej školy zo školného a z poplatkov spojených so štúdiom v rokoch 2021 a 2022
Tabuľka 5	Náklady verejnej vysokej školy v rokoch 2021 a 2022
Tabuľka 6	Zamestnanci a náklady na mzdy verejnej vysokej školy v roku 2022
Tabuľka 6a	Zamestnanci a náklady na mzdy verejnej vysokej školy v roku 2022 - len ženy
Tabuľka 7	Náklady verejnej vysokej školy na štipendiá doktorandov v dennej forme štúdia v roku 2022

Tabuľka 8	Údaje o systéme sociálnej podpory - časť sociálne štipendiá (§ 96 zákona) za roky 2021 a 2022
Tabuľka 8a	Údaje o systéme sociálnej podpory - časť tehotenské štipendiá (§ 96 zákona) za rok 2021 a 2022
Tabuľka 9	Údaje o systéme sociálnej podpory - časť výnosy a náklady študentských domovov (bez zmluvných zariadení) za roky 2021 a 2022 – VŠMU nevypíňa
Tabuľka 10	Údaje o systéme sociálnej podpory - časť výnosy a náklady študentských jedální za roky 2021 a 2022 – VŠMU nevypíňa
Tabuľka 11	Zdroje verejnej vysokej školy na obstaranie a technické zhodnotenie dlhodobého majetku v rokoch 2021 a 2022
Tabuľka 12	Výdavky verejnej vysokej školy na obstaranie a technické zhodnotenie dlhodobého majetku v roku 2022
Tabuľka 13	Stav a vývoj finančných fondov verejnej vysokej školy v rokoch 2021 a 2022
Tabuľka 14	Príjmy verejnej vysokej školy z prostriedkov Plánu obnovy a odolnosti v roku 2022
Tabuľka 15	Príjmy verejnej vysokej školy v roku 2022 z rozvojových projektov na zmiernenie negatívnych dôsledkov vojny na Ukrajine
Tabuľka 16	Štruktúra a stav finančných prostriedkov na bankových účtoch verejnej vysokej školy k 31. decembru 2022
Tabuľka 17	Príjmy verejnej vysokej školy z prostriedkov EÚ a z prostriedkov na ich spolufinancovanie zo štátneho rozpočtu z kapitoly MŠVVaŠ SR a z iných kapitol štátneho rozpočtu v roku 2022
Tabuľka 18	Príjmy z dotácií verejnej vysokej škole zo štátneho rozpočtu z kapitoly MŠVVaŠ SR poskytnuté mimo programu 077 a mimo príjmov z prostriedkov EÚ (zo štrukturálnych fondov) v roku 2022
Tabuľka 19	Štipendiá z vlastných zdrojov podľa § 97 zákona v rokoch 2021 a 2022
Tabuľka 20	Motivačné štipendiá v rokoch 2021 a 2022 (v zmysle § 96a zákona)
Tabuľka 20a	Štipendiá z Plánu obnovy a odolnosti - POO (§ 94a zákona) za rok 2022
Tabuľka 20b	Štipendiá z rozvojových projektov (RP) a z iných zdrojov určené na zmiernenie negatívnych dôsledkov vojny na Ukrajine za rok 2022
Tabuľka 21	Štruktúra účtu 384 - výnosy budúcich období v rokoch 2021 a 2022
Tabuľka 22	Výnosy verejnej vysokej školy v roku 2022 v oblasti sociálnej podpory študentov
Tabuľka 23	Náklady verejnej vysokej školy v roku 2022 v oblasti sociálnej podpory študentov
Tabuľka 24	Príjmy a výdavky VVŠ určené na rozvojové projekty na podprograme 077 13 - Rozvoj vysokého školstva do roku 2021 a za roky 2021 a 2022

- Účtovná závierka k 31.12.2022:
Súvaha k 31.12.2022
Výkaz ziskov a strát 31.12.2022
Poznámky k účtovnej závierke k 31.12.2022
- Finančné výkazy k 31.12.2022:
Fin 1-12 : Finančný výkaz o príjmoch, výdavkoch a finančných operáciách
Fin 2-04 : Finančný výkaz o vybraných údajoch aktív a pasív
Fin 3-04 : Finančný výkaz o finančných aktívach podľa sektorov
Fin 4-04 : Finančný výkaz o finančných pasívach podľa sektorov
Fin 5-04 : Finančný výkaz o dlhových nástrojoch a vybraných záväzkoch

ÚVOD

Výročná správa o hospodárení Vysokej školy múzických umení v Bratislave (ďalej iba „VŠMU“) za rok 2022 je predkladaná v súlade s § 20 ods. 1 písmeno b) zákona č. 131/2002 Z. z. o vysokých školách a o zmene a doplnení niektorých zákonov v znení neskorších predpisov (ďalej „zákon“). Osnova výročnej správy o hospodárení vychádza z Metodického usmernenia k výročnej správe o hospodárení verejnej vysokej školy, vydaného MŠVVaŠ SR.

Výročná správa poskytuje obraz o finančnej a majetkovej situácii VŠMU, analýze nákladov a výnosov, zúčtovanie použitia dotácií poskytnutých VŠMU zo štátneho rozpočtu prostredníctvom rozpočtu MŠVVaŠ.

VŠMU v hlavnej činnosti hospodárila s pridelenou dotáciou, v súlade s rozpočtom schváleným Akademickým senátom a Správnou radou VŠMU. Rozpočet bol tvorený na základe očakávanej tvorby zdrojov a predpokladaných výdavkov. Hlavným zdrojom príjmov školy bola dotácia zo štátneho rozpočtu.

Na aktivity, ktorých financovanie nebolo kryté dotáciou zo štátneho rozpočtu, získala VŠMU finančné zdroje z domácich a zahraničných grantov, zo školného a poplatkov spojených so štúdiom, z ďalšieho vzdelávania, z podnikateľskej činnosti a pod.

Aj v roku 2022 bolo zámerom VŠMU efektívne, účelné a hospodárne využívanie získaných finančných prostriedkov so zameraním na zabezpečenie vzdelávacieho procesu v štandardnej kvalite. Na naplnenie týchto cieľov boli orientované aj realizované nákupy ako i investičné akcie zameriavajúce sa na obnovu budov

2.ROČNÁ ÚČTOVNÁ ZÁVIERKA

VŠMU zostavuje účtovnú závierku v súlade s § 17 zákona č. 431/2002 Z. z. o účtovníctve v znení neskorších predpisov. Účtovnú závierku tvorí súhrn účtovných výkazov, ktoré podávajú informáciu o celkovom hospodárení školy, jej finančných cieľoch a schopnosti obstáť v budúcnosti.

Výkazy tvoriace účtovnú závierku tvoria samostatnú prílohu výročnej správy. Ide o nasledovné výkazy:

- Súvaha
- Výkaz ziskov a strát
- Poznámky k účtovnej závierke

2.1 Súvaha

Súvaha predstavuje komplexný výkaz o stave jednotlivých druhov majetku, t. j. neobežného majetku (stále aktíva), obežného majetku (obežné aktíva) a pasív, v tom vlastné a cudzie zdroje krytia aktív. Údaje sú uvedené k 31.12.2022.

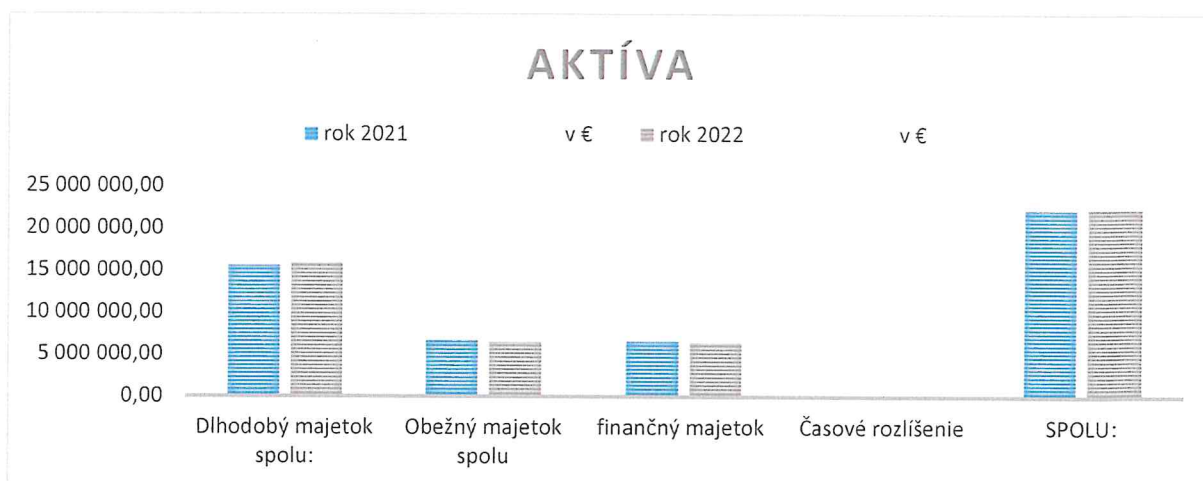
2.1.1. Aktíva

Aktíva vzrástli oproti predchádzajúcemu obdobiu o sumu **90 865,66 €**. Medziročný nárast v položke dlhodobý hmotný majetok predstavuje čiastku **271 528,06 €**.

V roku 2022 VŠMU zaradila dlhodobý hmotný a nehmotný majetok v hodnote 1 135 605,51 € a vyradila a zlikvidovala dlhodobý hmotný a nehmotný majetok v hodnote 70 272,49 €. Odpisy predstavujú čiastku 904 032,67 €. Obstaraný nezaradený majetok predstavuje 73 021,22 €.

Prehľad aktív zachytáva nasledovná tabuľka:

	rok 2021 v €	rok 2022 v €	celkový podiel v r.2022	nárast/pokles v €	(+/-)%
Dlhodobý majetok spolu:	15 548 087,75	15 819 615,81	70,91%	271 528,06	1,7%
Z toho:					
dlhodobý nehmotný majetok	21 585,14	32 767,78	0,15%	11 182,64	51,8%
dlhodobý hmotný majetok	15 526 502,61	15 786 848,03	70,76%	260 345,42	1,7%
Obežný majetok spolu	6 637 192,85	6 462 026,43	28,97%	-175 166,42	-2,6%
Z toho:					
dlhodobé pohľadávky					
krátkodobé pohľadávky	72 089,98	98 749,98	0,44%	26 660,00	37,0%
z toho:					
pohľadávky z obchod. Styku	4 756,97	3 933,52	0,02%	-823,45	-17,3%
ostatné pohľadávky	50 480,00	38 839,00	0,17%	-11 641,00	-23,1%
daňové pohľadávky	3 507,11	0,00	0,00%	-3 507,11	100,0%
pohľad. z dôvodu finančných vzťahov k ŠR	6 676,32	49 125,22	0,22%	42 448,90	635,8%
Iné pohľadávky	6 669,58	6 852,24	0,03%	182,66	2,7%
finančný majetok	6 565 102,87	6 363 276,45	28,52%	-201 826,42	-3,1%
Časové rozlíšenie	33 600,43	28 104,45	0,13%	-5 495,98	-16,4%
SPOLU:	22 218 881,03	22 309 746,69	100,00%	90 865,66	0,41%



a) Dlhodobý majetok:

Dlhodobý majetok zahŕňa:

- dlhodobý nehmotný majetok (DNM) v hodnote **32 767,78 €**, ktorý v plnom rozsahu tvorí softvér,
- dlhodobý hmotný majetok (DHM) v hodnote **15 786 848,03 €** v členení:

pozemky

557 944,98 €

umelecké diela a zbierky	19 707,17 €
Stavby	13 362 476,46 €
samostatné hnutelné veci a súbory hnutelných vecí	1 765 637,36 €
dopravné prostriedky	0,- €
drobný dlhodobý hmotný majetok	3 188,84 €
ostatný dlhodobý hmotný majetok	4 872,- €
obstaranie dlhodobého hmotného majetku	73 021,22 €

b) Obežný majetok:

Obežný majetok predstavujú krátkodobé pohľadávky a finančný majetok.

Medziročný nárast krátkodobých pohľadávok bol 26 660,- € t. j. 37 % a predstavujú ho najmä:

- pokles ostatných pohľadávok zahŕňajúci neuhradené školné za školský rok 2022/2023,
- pokles daňových pohľadávok na 0,- €;
- medziročný nárast pohľadávky z dôvodu finančných vzťahov k štátnemu rozpočtu predstavujú pohľadávky voči AVF vo výške 3 820,- € a voči ESF vo výške 45 305,22 €,
- pokles pohľadávok z obchodného styku predstavuje 823,-€
- najväčšiu časť iných pohľadávok tvorí zábezpeka za prenájom priestorov vo výške 6 302,94 €.

c) Časové rozlíšenie:

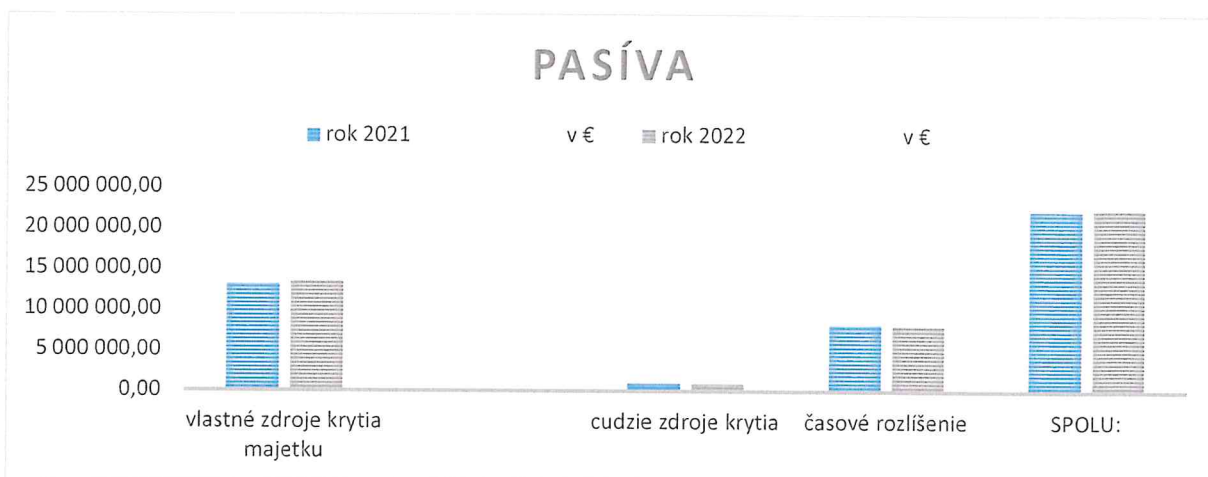
Náklady budúcich období **vo výške 28 104,45 €** predstavujú predovšetkým poistenia budov, povinné zmluvné a havarijné poistenie vozidiel, poistenie klavírov a predplatné časopisov.

2.1.2. Pasíva

Pasíva predstavujú zdroje krytia aktív a členia sa na: vlastné zdroje, cudzie zdroje a časové rozlíšenie (výdavky a výnosy budúcich období).

Z celkového objemu zdrojov predstavujú vlastné zdroje 60,09 %, cudzie zdroje 3,92 % a časové rozlíšenie 35,99 %

	rok 2021 v €	rok 2022 v €	celkový podiel v r.2022	nárast/pokles v €	(+/-)%
vlastné zdroje krytia majetku	13 105 486,17	13 406 988,45	60,09%	301 502,28	2,3%
z toho: základné imanie	8 641 422,54	8 537 068,46	38,27%	-104 354,08	-1,2%
štípendijný fond	76 082,54	141 776,54	0,64%	65 694,00	86,3%
fond reprodukcie	932 875,43	1 230 057,13	5,51%	297 181,70	31,9%
rezervný fond	3 583 610,91	3 200 752,12	14,35%	-382 858,79	-10,7%
ostatné fondy	74 285,34	80 635,85	0,36%	6 350,51	8,5%
výsledok hospodárenia za bežné účetné obdobie	-202 790,59	216 698,35	0,97%	419 488,94	-206,9%
cudzie zdroje krytia	952 283,78	874 119,93	3,92%	-78 163,85	-8,2%
z toho : rezervy	100 944,60	114 491,10	0,51%	13 546,50	13,4%
dlhodobé záväzky	795,00	19 236,08	0,09%	18 441,08	2319,6%
krátkodobé záväzky	850 544,18	740 392,75	3,32%	-110 151,43	-13,0%
časové rozlíšenie	8 161 111,08	8 028 638,31	35,99%	-132 472,77	-1,6%
SPOLU:	22 218 881,03	22 309 746,69	100,00%	90 865,66	0,41%



Cudzie zdroje krytia:

Rezervy v celkovej výške **114 491,10 €** tvoria:

- rezerva na mzdy za nevyčerpané dovolenky za rok 2022 vo výške 80 602,97 €
- rezerva na odvody k nim prislúchajúce vo výške 27 492,13 €
- rezerva na audit za rok 2022 vo výške 6 396,- €.

Dlhodobé záväzky vo výške 19 236,08 € predstavuje zostatok sociálneho fondu.

Sociálny fond	rok 2021 v €	rok 2022 v €	nárast/pokles v €	(+/-)%
Počiatkový stav	3 728,05	795,00	-2 933,05	-78,7%
tvorba fondu	59 804,07	65 809,61	6 005,54	10,0%
čerpanie fondu na stravovanie	62 237,12	47 068,53	-15 168,59	-24,4%
ostatné čerpanie	500,00	300,00	-200,00	0,0%
Zostatok k 31.12.	795,00	19 236,08	18 441,08	2319,6%

Krátkodobé záväzky :

	rok 2021 v €	rok 2022 v €	celkový podiel v r.2022	nárast/pokles v €	(+/-)%
záväzky voči zamestnancom	410 782,30	368 579,69	49,83%	-42 202,61	-10,3%
Zúčtovanie s inštitúciami sociálneho zabezpečenia.	260 466,15	221 163,33	29,90%	-39 302,82	-15,1%
daňové záväzky	95 777,74	88 364,60	11,95%	-7 413,14	-7,7%
ostatné záväzky	38 138,92	37 018,13	5,00%	-1 120,79	-2,9%
záväzky z obchodného styku	45 379,07	24 574,90	3,32%	-20 804,17	-45,8%
z toho: záväzky v lehote splatnosti	22 641,23	-655,63	-0,09%	-23 296,86	-102,9%
záväzky po lehote splatnosti	21 659,04	25 230,53	3,41%	3 571,49	16,5%
prijaté preddavky	1 078,80	0,00	0,00%	-1 078,80	-100,0%
SPOLU:	850 544,18	739 700,65	100,00%	-110 843,53	-13,03%

- **Záväzky voči zamestnancom a poisťovňam**, predstavujú najmä: predpis výplaty miezd za mesiac december, odvody poisťného a ostatné záväzky voči zamestnancom (zrážky, exekúcie).
- **Daňové záväzky** predstavujú daň z miezd a daň z príjmu za rok 2022.

- **Ostatné záväzky** tvoria najmä doktorandské štipendiá za december 2022 vo výške 34 366,- €, zrážky z miezd za december 2022 v sume 1 962,13 €, zábezpeka za bufet Kvapka na FTF v sume 660,- € a ostatné vo výške 30,- €.
- **Záväzky z obchodného styku** tvoria :
 - a) záväzky v lehote splatnosti vo výške -655,63 € predstavujú neuhradené faktúry a nevysporiadané dobropisy, ktorých úhrada a príjem prebehla začiatkom roku 2023,
 - b) záväzky po lehote splatnosti vo výške 25 230,53 € predstavujú :
 - faktúry z roku 2003, ktoré sú predmetom súdneho konania
 - ostatné faktúry a dobropisy po lehote splatnosti v celkovej výške 143,70 € .

Podrobný rozpis podľa jednotlivých dodávateľov je predmetom „Inventarizačného zápisu z vykonania dokladovej inventúry majetku a záväzkov k 31. 12. 2022“.

Časové rozlíšenie:

Časové rozlíšenie zahŕňa položky uvedené v tabuľke nižšie. Položku „Ostatné výnosy budúcich období (riadok 4 tabuľky) tvorí :

- predpis nevyčerpaných účelových prostriedkov na príjmovom účte vo výške 9 507,95 €,
- výnosy zo školného vo výške 63 892,89 €,
- nákup investícií z bežnej dotácie vo výške 467 182,46 € a k tomu prislúchajúce odpisy vo výške -29 706,- €.

	rok 2021 v €	rok 2022 v €	celkový podiel v r.2022	nárast/pokles v €	(+/-)%
zvyšok prij. kapitálové. dotácie zo ŠR na odpisy	6 982 558,99	6 638 003,32	82,68%	-344 555,67	-4,9%
bežná dotácia na úlohy budúcich období	806 829,32	690 932,63	8,61%	-115 896,69	-14,4%
prostriedky zo zahr.projekt.na budúce aktivity	221 483,92	188 599,16	2,35%	-32 884,76	-14,8%
ostatné výnosy budúcich období	150 238,85	510 877,30	6,36%	360 638,45	240,0%
výdavky budúcich období			0,00%	0,00	0,0%
SPOLU:	8 161 111,08	8 028 412,41	100,00%	-132 698,67	-1,6%

2.2.Výkaz ziskov a strát

Výkaz ziskov a strát dáva podrobný prehľad o štruktúre nákladov a výnosov za roky 2021 a 2022 v sumáre za jednotlivé syntetické účty a v členení na hlavnú a podnikateľskú činnosť a bližšie členenie uvádza tabuľka 3 v prílohe.

VÝNOSY	rok 2021 v €	rok 2022 v €	nárast/pokles v €	(+/-)%
výnosy z hlavnej činnosti	10 188 460,72	11 314 449,96	1 125 989,24	11,1%
výnosy z podnikateľskej činnosti	25 394,25	50 563,85	25 169,60	99,1%
SPOLU:	10 213 854,97	11 365 013,81	1 151 158,84	11,3%

NÁKLADY	rok 2021 v €	rok 2022 v €	nárast/pokles v €	(+/-)%
náklady z hlavnej činnosti	10 401 023,62	11 124 799,02	723 775,40	7,0%
náklady z podnikateľskej činnosti	15 621,94	22 598,44	6 976,50	44,7%
SPOLU:	10 416 645,56	11 147 397,46	730 751,90	7,0%

Bližšie členenie nákladov uvádza tabuľka č. 5 v prílohe. Výkaz ziskov a strát je uvedený v tabuľkovej časti tejto výročnej správy.

2.3. Poznámky k účtovnej závierke

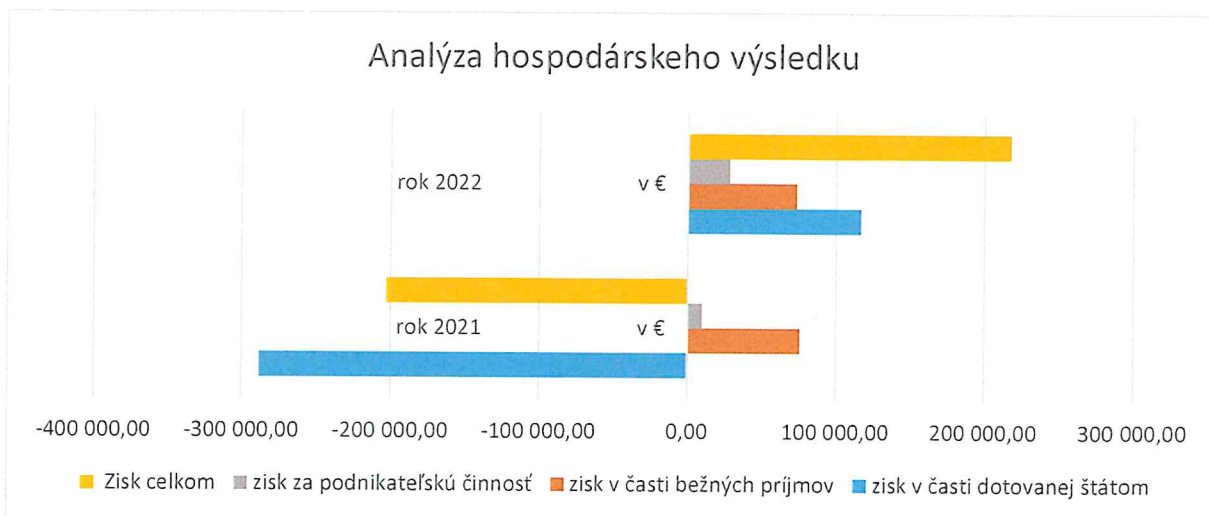
Poznámky k účtovnej závierke tvoria prílohu tejto správy.

2.4. Rozbor hospodárskeho výsledku za rok 2022

Celkový hospodársky výsledok VŠMU po finančnom zdanení za rok 2022 za hlavnú, príjmovú a podnikateľskú činnosť predstavuje **zisk vo výške 217 616,35 €**.

Hospodársky výsledok VŠMU tvorí

	rok 2021 v €	rok 2022 v €	nárast/pokles v €
zisk v časti dotovanej štátom	-287 921,60	116 683,36	404 604,96
zisk v časti bežných príjmov	75 358,70	72 967,58	-2 391,12
zisk za podnikateľskú činnosť	9 772,31	27 965,41	18 193,10
Zisk celkom	-202 790,59	217 616,35	420 406,94



	Hospodársky výsledok fakúlt po vykonaných odvodoch na rektorát 2021	Hospodársky výsledok fakúlt po vykonaných odvodoch na rektorát 2022	nárast/pokles v €
Rektorát	254 040,62	236 554,60	-17 486,02
Divadelná fakulta	-55 295,23	-54 687,73	607,50
Filmová a televízna fakulta	-365 196,05	-135 478,87	229 717,18
Hudobná a tanečná fakulta	-36 339,93	171 228,35	207 568,28
SPOLU:	-202 790,59	217 616,35	420 406,94

Dosiahnutý HV rektorátu zahŕňa aj čiastku 105.000,- eur, ktorá bola VŠMU poskytnutá ako neúčelová dotácia dodatkom k dotačnej zmluve v polovici decembra 2022.

Finančná čiastka nebola rozpísaná na fakulty, nakoľko po dohode s dekanmi fakúlt bude v roku 2023 použitá na spracovanie projektovej dokumentácie pre územné rozhodnutie na dostavbu budovy na Svoradovej ul. a uhradená z rektorátu, nakoľko je zahrnutá v hospodárskom výsledku rektorátu.

2.5. Rozdelenie zisku na rok 2022

Zisk za rok 2022 vo výške 216 698,35 € sa použije na doplnenie rezervného fondu vo výške 100 % zisku v zmysle § 16 ods.3 Zákona o VŠ č.131/2002.

	Hospodársky výsledok fakúlt po vykonaných odvodoch na rektorát 2022
Rektorát	236 554,60
Divadelná fakulta	-54 687,73
Filmová a televízna fakulta	-135 478,87
Hudobná a tanečná fakulta	171 228,35
SPOLU:	217 616,35

Dosiahnutý HV rektorátu zahŕňa aj čiastku 105.000,- eur, ktorá bola VŠMU poskytnutá ako neúčelová dotácia dodatkom k dotačnej zmluve v polovici decembra 2022 .

Finančná čiastka nebola rozpísaná na fakulty, nakoľko po dohode s dekanmi fakúlt bude v roku 2023 použitá na spracovanie projektovej dokumentácie pre územné rozhodnutie na dostavbu budovy na Svoradovej ul. a uhradená z rektorátu, nakoľko je zahrnutá v hospodárskom výsledku rektorátu.

3. ANALÝZA VÝNOSOV A NÁKLADOV, PRÍJMOV A VÝDAVKOV

V roku 2022 hospodárila VŠMU s finančnými prostriedkami získanými z viacerých zdrojov. Hlavný zdroj predstavovala dotácia zo štátneho rozpočtu z kapitoly MŠVVaŠ, pridelená na základe dotačnej zmluvy. Ďalšie zdroje na pokrytie nákladov súvisiacich s hlavnou činnosťou VŠMU pozostávali z výnosov hlavnej činnosti nedotačnej a výnosov z PČ.

3.1. Analýza príjmov

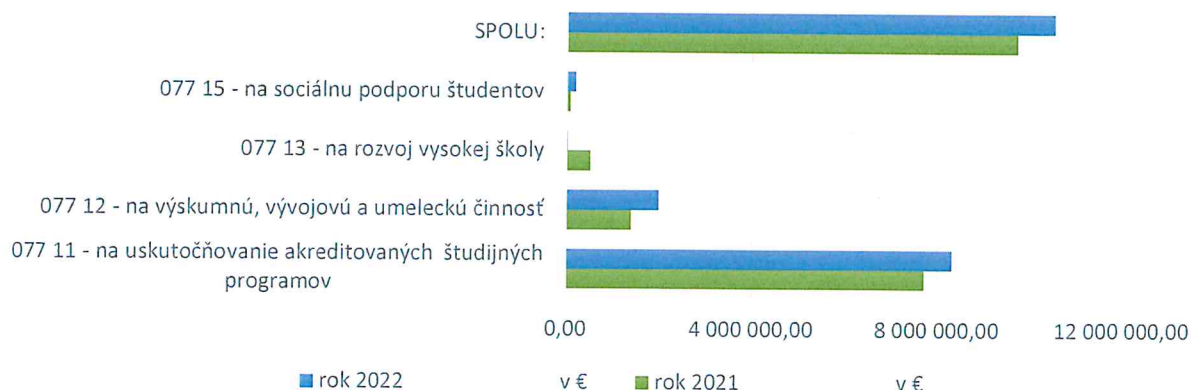
Príjmy z dotácií VŠMU zo ŠR z kapitoly MŠVVaŠ SR poskytnuté na základe zmluvy o poskytnutí dotácie na rok 2022 na programe 077 zachytáva tabuľka č. 1 v prílohe. Tabuľka dáva ucelený prehľad o štruktúre a objeme bežných a kapitálových dotácií zo štátneho rozpočtu.

3.1.1. Bežná dotácia

Bežná dotácia (077) z kapitoly MŠVVŠ SR predstavuje čiastku 10 504 924,84,- €, čo je nárast o 804 184,84 € oproti roku 2021 €. Porovnanie zachytáva nasledujúca tabuľka:

	rok 2021 v €	rok 2022 v €	celkový podiel v r.2022	nárast/pokles v €	(+/-)%
077 11 - na uskutočňovanie akreditovaných študijných programov	7 709 668,00	8 309 969,84	79,11%	600 301,84	7,8%
077 12 - na výskumnú, vývojovú a umeleckú činnosť	1 393 087,00	1 971 069,00	18,76%	577 982,00	41,5%
v tom : VEDA	921 480,29	921 480,29	8,77%	0,00	0,0%
štípeniá doktorandov	432 853,71	432 853,71	4,12%	0,00	0,0%
VEGA	2 171,00	2 171,00	0,02%	0,00	0,0%
KEGA	36 582,00	36 582,00	0,35%	0,00	0,0%
077 13 - na rozvoj vysokej školy	518 164,00	27 500,00	0,26%	-490 664,00	-94,7%
077 15 - na sociálnu podporu študentov	79 821,00	196 386,00	1,87%	116 565,00	146,0%
v tom : sociálne a tehotenské štípeniá	28 517,00	67 795,00	0,65%	39 278,00	137,7%
motivačné štípeniá	45 250,00	82 500,00	0,79%	37 250,00	82,3%
kultúrne aktivity študentov	6 054,00	46 091,00	0,44%	40 037,00	661,3%
SPOLU:	9 700 740,00	10 504 924,84	100,00%	804 184,84	8,3%

Medziročné porovnanie príjmov



3.1.2. Kapitálové dotácie

V roku 2022 bola VŠMU pridelená kapitálová dotácia na uskutočňovanie akreditovaných študijných programov v celkovej výške 88 000,- €.

Zloženie kapitálovej dotácie :

	rok 2021 v €	rok 2022 v €
077 11 - na uskutočňovanie akreditovaných študijných programov	381 000,00	88 000,00

Priznaná kapitálová dotácia zahŕňala :

- komplexný vstupný a zabezpečovací systém VŠMU v celkovom objeme 55.000,- €
- dofinancovanie realizácie priestorovej akustiky v rámci Edukačného centra 3D priestorovej a zvukovej platformy Dolby Atmos 33.000,- €

Inštalácia Komplexného vstupného a zabezpečovacieho systému bola dodávateľom ukončená v decembri 2022. Následne bolo potrebné zabezpečiť nové čipy a karty pre vstup zamestnancov a študentov a taktiež zabezpečiť otestovanie systému v plnej prevádzke, čo bolo možné zrealizovať až na začiatku letného semestra t. j. začiatkom februára, kedy bola investičná akcia ukončená a komplexne odovzdaná do používania.

Pre rok 2022 bola VŠMU tiež pridelená dotácia na dofinancovanie priestorovej akustiky v rámci projektu Edukačného centra 3D priestorovej a zvukovej platformy Dolby Atmos, v celkovom objeme 33.000,- €, na dofinancovanie projektu, na ktorý škola dostala účelové prostriedky v roku 2021. Celkové náklady realizovanej „časti 2“, priestorovej akustiky boli v objeme 58.198,80 €, čo pri uvedenej kapitálovej dotácii predstavuje čiastku 25198,80 € hradenú z vlastných zdrojov FTF.

V roku 2022 bola tiež ukončená investičná akcia, na ktorú bola VŠMU pridelená kapitálová dotácia na uskutočňovanie akreditovaných študijných programov v celkovej výške **361 000,- € a to na "Obnovu, rekonštrukciu a modernizáciu elektroinštalácie vrátane súvisiacich svetiel a ich jasu" v roku 2021.**

Zámerom obnovy bolo zabezpečiť moderný vzdelávací proces filmového umenia a profesionálne podmienky pre kreatívnu prácu so svetlom v ateliéri Filmovej a televíznej fakulty. Projekt sa podarilo pripraviť koncom septembra 2021. V januári 2022 bola vyhlásená súťaž a projekt bol realizovaný v priebehu roka 2022. Celkové náklady investičnej akcie predstavovali čiastku 400.523,11 €, pričom 361 000,- € bolo hradených z priznanej kapitálovej dotácie a 39.523,11 € hradila FTF z vlastných zdrojov.

3.1.3. Príjmy v roku 2022 majúce charakter dotácie okrem príjmov z kapitoly MŠVVŠ SR (tabuľka č. 2 v prílohe)

Príjmy VŠMU majúce charakter dotácie, okrem príjmov z kapitoly MŠVVŠ SR, medziročne narástli o **48 966,26 € (14,5 %)** v porovnaní s rokom 2021, kedy boli vo výške 337 239,- €. Celkovo predstavovali v roku 2022 čiastku 386 205,26 €
Ide predovšetkým o:

- príjmy z Erasmu vo výške 160 373,26 €
- príjmy z Audiovizuálneho fondu vo výške 83 110,- €
- príjmy z Fondu na podporu umenia vo výške 47 000,- €
- príjmy z Nadácie Tatra banky vo výške 40 762,- €
- príjmy z LITA vo výške 23 900,- €.

	rok 2021 v €	rok 2022 v €	nárast/pokles v €	(+/-)%
<i>Dotácie z kapitol.štát.rozpočtu okrem MŠVVaŠ SR:</i>	141 340,00	130 110,00	-11 230,00	-7,9%
<i>Dotácie z rozpočtov obcí a vyšších územných celkov:</i>	2 500,00	6 460,00	3 960,00	158,4%
<i>Ostatné príjmy s charakter dotácie</i>	24 800,00	74 762,00	49 962,00	201,5%
<i>Príjmy zo zahraničia majúce charakter .dotácie:</i>	168 599,00	174 873,26	6 274,26	3,7%
SPOLU:	337 239,00	386 205,26	48 966,26	14,5%

3.2. Analýza výnosov

Celkové výnosy VŠMU za rok 2022 vo výške **11 365 013,81 €** narástli oproti roku 2021 o **11,3 %**, čo predstavuje nárast o 1 151 158,84 € , pričom v roku 2021 boli vo výške 10 213 854,97 €.

	rok 2021 v €	rok 2022 v €	nárast/pokles v €	(+/-)%
výnosy z hlavnej činnosti	10 188 460,72	11 314 449,96	1 125 989,24	11,1%
výnosy z podnikateľskej činnosti	25 394,25	50 563,85	25 169,60	99,1%
SPOLU:	10 213 854,97	11 365 013,81	1 151 158,84	11,3%

Tabuľka č. 3 v prílohe zobrazuje podrobný prehľad o štruktúre výnosov za hlavnú a podnikateľskú činnosť VŠMU

Členenie výnosov:

	rok 2021 v €	rok 2022 v €	nárast/pokles v €	(+/-)%
tržby z predaja služieb	6 825,66	11 088,58	4 262,92	62,5%
ostatné pokuty a penále	440,00	0,00	-440,00	-100,0%
úroky	345,23	0,00	-345,23	-100,0%
kurzové zisky	0,00	13,31	13,31	100,0%
školné a poplatky spojené so štúdiom	205 520,17	209 087,10	3 566,93	1,7%
iné ostatné výnosy	591,99	0,00	-591,99	-100,0%
tržby z predaja DM	0,00	16 237,50	16 237,50	100,0%

výnosy z použitia fondov	23 804,21	89 240,49	65 436,28	274,9%
výnosy z nájmu majetku	22 157,55	45 712,57	23 555,02	106,3%
prevádzkové dotácie	9 954 170,16	10 993 634,26	1 039 464,10	10,4%
z toho:				
dotácie z MŠVVŠ SR na bežné výdavky	9 211 157,87	10 174 878,27	963 720,40	10,5%
krytie odpisov majetku nakúpeného z kapitálových dotácií	452 688,13	462 261,67	9 573,54	2,1%
dotácie poskytnuté v rámci mobilít učiteľov a študentov	131 138,72	181 720,02	50 581,30	38,6%
dotácie z Audiovizuálneho fondu	74 878,02	85 803,90	10 925,88	14,6%
dotácie z Fondu na podporu umenia	61 182,42	40 383,60	-20 798,82	-34,0%
dotácie v rámci programu O5T	23 125,00	48 135,00	25 010,00	108,2%
SPOLU:	10 213 854,97	11 365 013,81	1 136 298,56	11,1%

3.2.1. Výnosy zo školného a poplatkov spojených so štúdiom v rokoch 2021 a 2022

Tabuľka č. 4 v prílohe obsahuje výnosy vysokej školy v zmysle § 92 zákona o vysokých školách.

Z porovnania výnosov zo školného z roku 2022 došlo k nárastu o 7 684,76 € oproti roku 2021 vplyvom nárastu výnosov za externú formu štúdia.

Výnosy zo školného:	rok 2021 v €	rok 2022 v €	nárast/pokles v €	(+/-)%
za súbežné štúdium v dennej forme	1 725,00	1 692,00	-33,00	-1,9%
za prekročenie štandard. dĺžky štúdia v dennej forme	66 642,50	64 724,46	-1 918,04	-2,9%
za cudzojazyčné štúdium dennou formou	1 650,00	1 650,00	0,00	0,0%
za externú formu štúdia	35 705,00	45 340,80	9 635,80	27,0%
SPOLU:	105 722,50	113 407,26	7 684,76	7,3%

U výnosov z poplatkov spojených so štúdiom v roku 2022 v porovnaní s rokom 2021 zaznamenávame nárast o 4 675,- €, t. j. nárast o 12,1 %. V rozhodujúcej miere je to vplyvom nárastu výnosov za príjímacie konanie.

Výnosy z poplatkov spojených so štúdiom	rok 2021 v €	rok 2022 v €	nárast/pokles v €	(+/-)%
za príjímacie konanie	38 070,00	42 380,00	4 310,00	11,3%
za vydanie dokladov o štúdiu a ich kópií	358,00	780,00	422,00	117,9%
za vydanie dokladov o absolvovaní štúdia v štátnom jazyku a jazyku požadovanom študentom a ich kópií	157,00	100,00	-57,00	-36,3%
SPOLU:	38 585,00	43 260,00	4 675,00	12,1%

3.3. Analýza nákladov

Informačným zdrojom pre analýzu celkových nákladov je výkaz ziskov a strát. VŠMU sleduje oddelene náklady na hlavnú a podnikateľskú činnosť. Oddelené sledovanie nákladov hlavnej činnosti dáva ucelený pohľad na jej ekonomickú efektívnosť.

Medziročné porovnanie vývoja nákladov

NÁKLADY	rok 2021 v €	rok 2022 v €	nárast/pokles v €	(+/-)%
hlavná činnosť	10 401 023,62	11 124 799,02	723 775,40	7,0%
podnikateľská činnosť	15 621,94	22 598,44	6 976,50	44,7%
SPOLU:	10 416 645,56	11 147 397,46	730 751,90	7,0%

Z hľadiska celkových nákladov došlo v medziročnom porovnaní k nárastu celkových nákladov v roku 2022 v porovnaní s rokom 2021 o 730 751,90 €, t. j. nárast o 7 %.

Na náraste celkových nákladov (nasledujúca tabuľka) sa najväčšou mierou podieľali „ náklady na energie“ , ktoré medziročne vzrástli o 330 849 € a to vplyvom enormného nárastu jednotkových cien energií súvisiacich s vojnou na Ukrajine. Výraznejší medziročný náklad zaznamenávame tiež v položke „mzdy„ , vplyvom zákonnej valorizácie miezd, ako i v položke „ cestovné „ , kde sa realizovali cesty študentov a pedagógov na festivaly a rôzne podujatia vplyvom uvoľnenia epidemiologických opatrení.

Členenie nákladov za VŠMU:

	rok 2021 v €	rok 2022 v €	podiel celk. nákladov r.2021	nárast/pokles v €	(+/-)%
spotreba materiálu	313 445,48	258 823,05	2,32%	-54 622,43	-17,4%
spotreba energie	151 912,29	482 761,70	4,33%	330 849,41	217,8%
opravy a udržiavanie	106 138,01	93 081,71	0,84%	-13 056,30	-12,3%
Cestovné	22 151,46	67 958,38	0,61%	45 806,92	206,8%
náklady na reprezentáciu	2 339,24	4 571,94	0,04%	2 232,70	95,4%
ostatné služby	537 251,03	709 084,78	6,36%	171 833,75	32,0%
mzdy	5 520 738,67	5 606 264,44	50,29%	85 525,77	1,5%
záonné sociálne poistenie	1 887 545,99	1 921 522,64	17,24%	33 976,65	1,8%
ostatné sociálne poistenie	32 940,21	32 896,81	0,30%	-43,40	-0,1%
záonné sociálne poistenie	214 614,57	266 465,15	2,39%	51 850,58	24,2%
ostatné soc. náklady	0,00	9 776,00	0,09%	9 776,00	100,0%
daň z nehnuteľností	687,95	687,95	0,01%	0,00	0,0%
ostatné dane a poplatky	7 966,92	8 030,57	0,07%	63,65	0,8%
zmluvné pokuty a penále	15,64	0,00	0,00%	-15,64	-
ostatné pokuty a penále	46,21	0,00	0,00%	-46,21	-
kurzové straty	254,79	167,74	0,00%	-87,05	-34,2%
manká a škody	195,31	0,00	0,00%	-195,31	-
iné ostatné náklady	618 801,41	647 802,59	5,81%	29 001,18	4,7%
odpisy, predaný majetok, oprav. Položky	881 346,79	904 032,67	8,11%	22 685,88	2,6%
tvorba fondov	116 464,18	122 625,62	1,10%	6 161,44	5,3%
daň z príjmov	1 789,41	10 843,72	0,10%	9 054,31	506,0%
SPOLU:	10 416 645,56	11 147 397,46	100,00%	730 751,90	7,0%

Nákladová položky „ ostatné služby“ v celkovej výške 709 084,78 € , narástla medziročne o 171 833,75 €. Podrobný rozpis je uvedený v nasledovnej tabuľke :

	rok 2021 v €	rok 2022 v €	nárast/pokles v €	(+/-)%
prenájom priestorov	30 888,62	42 723,75	11 835,13	38,3%
prenájom zariadení	34 437,25	36 111,21	1 673,96	4,9%
iný prenájom	18 577,72	9 153,53	-9 424,19	-50,7%
vložné na konferencie	1 163,86	1 671,56	507,70	43,6%
ďalšie vzdelávanie zamestnancov	383,20	2 532,72	2 149,52	560,9%
telefón, fax	11 856,28	12 277,66	421,38	3,6%
Poštovné	6 324,26	5 885,15	-439,11	-6,9%
odvoz odpadu	540,00	696,00	156,00	100,0%
revízie zariadení	16 087,70	8 108,90	-7 978,80	-49,6%
dopravné služby	4 807,16	13 139,00	8 331,84	173,3%
inzercia, propagácia a reklama	2 209,51	2 366,71	157,20	7,1%
drobný nehmotný majetok	6 863,43	2 171,96	-4 691,47	-68,4%
autorské honoráre s charakterom služby	189 929,40	245 412,18	55 482,78	29,2%
právne služby, znalecké posudky	8 843,51	962,32	-7 881,19	-89,1%
tlač sylabov, časopisov, viazanie kníh	17 548,69	20 435,93	2 887,24	16,5%
preventívne zdravotné prehliadky	0,00	19,00	19,00	100,0%
práce súvisiace s údržbou	3 672,34	4 581,23	908,89	24,7%
čistenie a pranie	924,00	1 386,00	462,00	50,0%
ochrana objektu	0,00	672,00	672,00	100,0%
Lektorovanie	9 017,07	5 637,00	-3 380,07	-37,5%
zhotovovanie kľúčov, pečiatok	323,00	79,20	-243,80	-75,5%
Stočné	2 712,22	6 902,78	4 190,56	154,5%
odchyt zrážkovej vody	3 637,93	3 506,06	-131,87	-3,6%
členské poplatky	0,00	1 585,00	1 585,00	100,0%
ubytovanie iným než vlastným zamestnancom	13 135,55	20 410,52	7 274,97	55,4%
poskytnuté stravovacie služby	0,00	591,30	591,30	100,0%
ostatné iné služby	153 368,33	260 066,11	106 697,78	69,6%
SPOLU:	537 251,03	709 084,78	171 833,75	32,0%

Nárast v položke Mzdy a OON je podrobne rozpisáný v časti 3.3.1. Zamestnanci a náklady na mzdy verejnej vysokej školy 2022.

Nákladová položka „Ostatné náklady „vo výške 647 802,59 € zahŕňa predovšetkým:

štipendiá doktorandov	411 211,00
ERASMUS mobility	143 742,60
štipendiá zahraničných študentov	39 495,00
štipendiá z vlastných zdrojov	23 269,00
poistné autá, budovy a iné poistné	12 301,01
bankové poplatky	816,10
servisné, registračné a členské poplatky, poplatky za akreditáciu	7 467,88
ostatné náklady	9 500,00
	647 802,59

Odpisy VŠMU:

V roku 2022 vykryje VŠMU v plnej výške odpisy za rok 2022 v zmysle platných predpisov prevodom na bankový účet fondu reprodukcie.

Na základe finančnej situácie fakúlt a po dohode s dekanmi, môže každá fakulta použiť výšku podielu odpisov za budovy za rok 2022 prevedených na fond reprodukcie na vyfinancovanie jednej investičnej akcie, ktorú mala v požiadavkách na kapitálové dotácie a nebude požiadavka vyfinancovaná, prípadne inej jednej akcie a to v rovnakej výške pre každú fakultu.

Čerpané neúčelovo poskytnuté finančné prostriedky boli vynaložené na zabezpečenie akreditovaných študijných programov, bežnú prevádzku, na vedecko-výskumnú-umeleckú činnosť vysokej školy. Účelové finančné prostriedky sa čerpali v súlade s účelom ich poskytnut

3.3.1. Zamestnanci a náklady na mzdy verejnej vysokej školy v roku 2022

Tabuľka č. 6 v prílohe predkladá podrobnejšie údaje o štruktúre zamestnancov VŠMU a čerpaní mzdových prostriedkov vysokej školy.

Celkový prepočítaný počet zamestnancov školy vzrástol v roku 2022 v porovnaní s rokom 2021 o 1,2 zamestnanca a priemerný počet zamestnancov v roku 2022 oproti roku 2021 vzrástol o 0,38 %.

Počty zamestnancov VŠMU v jednotlivých kategóriách a ich priemerné mzdy v rokoch 2021 a 2022 zachytáva nasledujúca tabuľka :

	Počet zamestnancov				Priemerná mesačná mzda v €			
	rok 2021	rok 2022	nárast/ pokles	(+/-) %	rok 2021	rok 2022	nárast/ pokles	(+/-) %
vysokoškolskí učitelia	198,9	196,6	-2,30	-1,16%	1 532,30	1 538,22	5,92	0,39%
výskumní a umeleckí zamestnanci	9,5	9,5	0,00	0,00%	1 418,23	1 409,16	-9,07	-0,64%
odborní zamestnanci	14,7	14,3	-0,40	-2,72%	1 156,82	1 149,37	-7,45	-0,64%
administratívni zamestnanci (v tom sú aj mzdy rektora, prorektorov, dekanov a ostatných vedúcich pracovníkov rektorátu aj fakúlt VŠMU)	48,6	52,1	3,50	7,20%	1 589,79	1 618,31	28,52	1,79%
prevádzkoví zamestnanci	41,8	42,2	0,40	0,96%	901,32	929,43	28,11	3,12%
SPOLU:	313,50	314,70	1,20	0,38%	1 436,02	1 451,64	15,62	1,09%

Z prehľadu je zrejmé, že priemerná mzda zamestnancov VŠMU v roku 2022 v porovnaní s rokom 2021 stúpila priemerne o 1,09 %. Od 1.7.2022 bola v súlade s nariadením vlády realizovaná valorizácia miezd všetkých zamestnancov, ktorá bola jedným z dôvodov nárastu priemerných miezd. Na náraste miezd sa podieľali tiež úpravy miezd v dôsledku funkčných postupov, zvýšenie príplatkov za práce v noci a počas víkendov a bežné úpravy platových náležitostí. Rast platov pod percentom valorizácie je daný tým, že z dôvodov horšieho východiskového rozpočtu bola škola nútená prijať čiastočné korekcie ohľadne obsadzovania pracovných miest.

Priemerný počet pedagogických zamestnancov poklesol medziročne o 2,3 pedagóga, čo v percentuálnom vyjadrení predstavuje 1,16 %. Priemerné platy pedagogických zamestnancov vzrástli o 0,39 %

V porovnávaných rokoch sa nezmenil počet vedeckovýskumných zamestnancov. Platy vedeckovýskumných zamestnancov a odborných zamestnancov viac-menej stagnovali, čo sa prejavilo v poklese priemernej mesačnej mzdy o 0,64 %.

Počty odborných zamestnancov klesli medziročne o 0,4 zamestnanca.

Počet administratívnych zamestnancov na VŠMU medziročne vzrástol o 3,5 zamestnanca. Jedná sa o obsadenie voľných pracovných miest na rektoráte; a vytvorenie nových a ich obsadenie na dekanátoch. Nárast priemerných miezd administratívnych zamestnancov v roku 2022 predstavoval 1,79 %.

Nárast priemernej mzdy prevádzkových zamestnancov o 3,12% je spôsobený hlavne zákonnými nárokmi, valorizáciou platov, výškou minimálnej mzdy, ale výrazne aj novelizáciou Zákonníka práce – príplatky za prácu v noci, v soboty a nedele a nadčasovú prácu.

Z celkového počtu zamestnancov je 47,66 % žien, čo predstavuje 150 žien (tab. č. 6a) z celkového prepočítaného počtu zamestnancov 314,7 zamestnancov.

Priemerná mzda žien je 1 432,12 €, u mužov za sledované obdobie predstavuje 1 469,36 €. Priemerná mzda žien - pedagogičiek je 1 529,45 € a je porovnateľná s priemernou mzdou mužov- pedagógov, a predstavuje 1 543,74 €.

Celková priemerná mzda všetkých zamestnancov je 1 451,64 €. Tabuľka samozrejme nezohľadňuje neobsadené, voľné pracovné miesta.

3.3.2. Náklady na štipendiá interných doktorandov v roku 2022

(tabuľka č. 7 v prílohe)

Zostatok nevyčerpanej účelovej dotácie na štipendiá doktorandov z predchádzajúcich rokov bol v roku 2022 nulový. Podpora študentov doktorandského štúdia formou štipendií cez účelové dotácie bola ukončená a zostatky nevyčerpanej dotácie boli vrátené na účet MŠVVaŠ.

Prehľad počtu doktorandov a priemernej výšky vyplácaného štipendia uvádza nasledovná tabuľka:

	počet doktorandov				priemerná výška vyplácaného štipendia v €			
	rok 2021	rok 2022	nárast/ pokles	(+/-) %	rok 2021	rok 2022	nárast/ pokles	(+/-) %
doktorandské štipendiá	42	39	-3	-7,1%	870,81	890,07	+19,26	+2,21%

Všetci doktorandi VŠMU sú financovaní z neúčelovej časti prostriedkov pridelených z MŠVVaŠ SR. Priemerný počet študentov doktorandského štúdia medziročne klesol o 3 študentov.

Priemerné štipendium vzrástlo o 2,21% a jeho priemerná výška v roku 2022 predstavovala sumu 890,07 €.

Pri poklese počtu študentov- doktorandov klesla aj suma vyplácaných doktorandských štipendií a to o 24.193 €. Výška štipendia sa mení v závislosti od valorizácií platov vo verejnej službe prijatých vládou SR.

Najpodstatnejšou zmenou v rozpisoch dotácií na doktorandské štúdium je zmena metodiky jej rozpisu a rozhodnutie o úplnom zrušení účelových dotácií na doktorandov od roku 2017. V rozpočte na rok 2022 už nie sú účelovo určené finančné prostriedky na štipendiá doktorandov a rozhodovanie o počte nových doktorandov a tým pádom aj o alokovaní finančných prostriedkov na ich štipendiá je plne v kompetencii vedenia vysokej školy a fakúlt.

Škola musí alokovať zdroje na tento účel z pridelených neúčelových finančných prostriedkov, prípadne hľadať iné zdroje, či iných partnerov na financovanie doktorandských štipendií. Keďže výška štipendií nie je zanedbateľná, treba optimalizovať počty doktorandov a zároveň ich počet nesmie klesnúť pod kritickú hranicu.

3.4. Analýza výdavkov

3.4.1. Údaje o systéme sociálnej podpory- časť sociálne štipendiá podľa § 96 za roky 2021 a 2022

(tabuľka č. 8 v prílohe)

Tabuľka obsahuje prehľad o vyplatených štipendiách v rokoch 2021 a 2022. Počet študentov poberajúcich sociálne štipendium bol v roku 2022 vo fyzických osobách 30 študentov, čo v porovnaní s rokom 2021 predstavuje pokles o 2 študentov.

Priemerná výška štipendia poklesla v porovnávaných rokoch z 224,76 € v roku 2021 na 205,25 € v roku 2022. Tieto údaje sú závislé výlučne od sociálnej situácie študentov VŠMU. MŠVVaŠ vykrýva nároky sociálne znevýhodnených študentov na sociálne štipendium v plnej výške prostredníctvom dotácie. Celková výška vyplatených sociálnych štipendií v medziročnom porovnaní poklesla z 56 865,- € v roku 2021 na 45 215,- € v roku 2022.

Tabuľka č.8 a) obsahuje prehľad vyplatených tehotenských štipendií v rokoch 2021 a 2022. Výška štipendia je daná zákonom č. 131/2022 Z.z. o vysokých školách, v paragrafovom znení v § 96a a jej výška

je 200€. Kým v prvom roku vyplácania tohto typu štipendií sme v danom roku vyplatili iba jedno mesačné štipendium, v roku 2022 bolo tehotenské štipendium vyplácané štyrom študentkám, v celkovej ročnej výške 4.800 €

Tabuľky č. 9 a 10 v prílohe nie sú predmetom hospodárenia VŠMU.

3.4.2. Výdavky na obstaranie a technické zhodnotenie dlhodobého majetku v roku 2022

Tabuľka č. 11 v prílohe dáva ucelený obraz o zdrojoch VŠMU na obstaranie a technické zhodnotenie dlhodobého majetku v rokoch 2021 a 2022.

Tabuľka č. 12 v prílohe dáva prehľad o výdavkoch na obstaranie a technické zhodnotenie dlhodobého majetku v roku 2022.

A) Čerpanie zo štátneho rozpočtu

Nákup z kapitálových dotácií	rok 2021 v €	rok 2022 v €	nárast/pokles v €	(+/-)%
telekomunikačná technika	0,00	22 424,12	22 424,12	100,0%
prevádzkové stroje, prístroje a zariadenia	866 850,00	0,00	-866 850,00	-100,0%
prípravná a projektová dokumentácia	960,00	0,00	-960,00	-100,0%
rekonštrukcia a modernizácia	169 965,12	404 734,23	234 769,11	138,1%
SPOLU:	1 037 775,12	427 158,35	-610 616,77	-58,8%

Nákup z prevádzkových dotácií	rok 2021 v €	rok 2022 v €	nárast/pokles v €	(+/-)%
Softvér	16495,5	0,00	-16 495,50	-100,0%
výpočtová technika	28 222,00	2 556,00	-25 666,00	-90,9%
telekomunikačná technika	0,00	130 206,00	130 206,00	100,0%
špeciálne stroje	12 922,50	0,00	-12 922,50	-100,0%
prevádzkové stroje, prístroje a zariadenia	0,00	225 000,00	225 000,00	100,0%
prípravná a projektová dokumentácia	0,00	2 516,00	2 516,00	100,0%
rekonštrukcia a modernizácia	0,00	50 707,46	50 707,46	100,0%
SPOLU:	57 640,00	410 985,46	353 345,46	613,0%

B) Čerpanie ostatných zdrojov prostredníctvom fondu reprodukcie – rozpisané v kapitole 4.- Vývoj fondov bod 2. Fond reprodukcie

	rok 2021 v €	rok 2022 v €	nárast/pokles v €	(+/-)%
nákup nehmotných aktív	9 900,00	14 296,64	4 396,64	44,4%
telekomunikačná technika	103 160,75	105 045,98	1 885,23	1,8%
výpočtová technika	28 787,60	0,00	-28 787,60	-100,0%
prevádzkové stroje, prístroje, zariadenia	18 855,80	120 843,95	101 988,15	540,9%
prípravná a projektová dokumentácia	15 835,00	28 606,00	12 771,00	80,7%
rekonštrukcia a modernizácia strojov a zariadení	63 030,36	78 140,35	15 109,99	24,0%
SPOLU:	239 569,51	346 932,92	107 363,41	44,8%

4. VÝVOJ FONDŮV

Štruktúra a stav finančných fondov k 31. 12. 2022:

Rezervný fond	rok 2021 v €	rok 2022 v €	nárast/pokles v €	(+/-)%
tvorba z výsledku hospodárenia	956 488,23	-202 790,59	-1 159 278,82	-121,2%
ostatná tvorba	468,00	0,00	-468,00	-100,0%
doplnenie do fondu reprodukcie	374 484,00	180 000,00	-194 484,00	-51,9%
čerpanie fondu	35,32	68,20	32,88	93,1%

Fond reprodukcie - tvorba	rok 2021 v €	rok 2022 v €	nárast/pokles v €	(+/-)%
tvorba z odpisov	428 658,65	442 031,00	13 372,35	3,1%
tvorba fondu z predaja majetku	0,00	12 827,62	12 827,62	0,0%
tvorba prevodom z rezervného fondu	374 484,00	180 000,00	-194 484,00	-51,9%
ostatná tvorba	4,52	0,00	-4,52	-100,0%

Štipendijný fond	rok 2021 v €	rok 2022 v €	nárast/pokles v €	(+/-)%
tvorba fondu z darov a z dedičstva	1 000,00	21 900,00	20 900,00	2090,0%
tvorba fondu z dotácie	73 767,00	150 295,00	76 528,00	103,7%
tvorba fondu z výnosov zo školného	13 674,00	13 283,00	-391,00	-2,9%
čerpanie fondu	118 499,34	119 784,00	1 284,66	1,1%

Ostatné fondy	rok 2021 v €	rok 2022 v €	nárast/pokles v €	(+/-)%
tvorba fondu z darov a dedičstva	28 600,00	73 822,00	45 222,00	158,1%
ostatná tvorba	2,65	0,00	-2,65	-100,0%
čerpanie fondu	7 583,69	67 471,49	59 887,80	789,7%

Stav a vývoj fondov zachytáva tabuľka č. 13

5. REKAPITULÁCIA ZÚČTOVANIA SO ŠTÁTNYM ROZPOČTOM

Dotácia zo štátneho rozpočtu prostredníctvom kapitoly MŠVVaŠ SR bola jednoznačne hlavným zdrojom financovania VŠMU v hodnotenom období. V súlade s § 89 zákona číslo 131/2002 Z. z. o vysokých školách boli VŠMU na základe dotačnej zmluvy prostredníctvom programov poskytnuté dotácie na programy, podprogramy a prvky v tomto zložení:

- 077 11 na uskutočňovanie akreditovaných študijných programov
- 077 12 01 na výskumnú, vývojovú alebo umeleckú činnosť
- 077 12 02 na úlohy základného výskumu (VEGA)
- 077 12 05 na úlohy výskumu a vývoja (KEGA)
- 077 13 na rozvoj vysokej školy
- 077 15 sociálna podpora študentov

Tabuľka č. 14 – Príjmy verejnej vysokej školy z prostriedkov Plánu obnovy a odolnosti v roku 2022

Uvedené v tabuľkovej prílohe.

Tabuľka č. 15 – Príjmy verejnej vysokej školy v roku 2022 z rozvojových projektov na zmiernenie negatívnych dôsledkov vojny na Ukrajine

Uvedené v tabuľkovej prílohe

1. Štruktúra a stav finančných prostriedkov na bankových účtoch školy k 31. 12. 2022

Tabuľka č. 16 v prílohe udáva podrobný prehľad finančného majetku k uvedenému termínu podľa jednotlivých bankových účtov VŠMU v eurách

	rok 2021 v €	rok 2022 v €	nárast/pokles v €	(+/-)%
dotačný účet	0,00	0,00	0,00	0,0%
zostatkový účet	2 123 396,75	2 042 408,13	-80 988,62	-3,8%
AVF	20 312,37	16 193,69	-4 118,68	-20,3%
fond na podporu umenia	16 683,79	13 200,74	-3 483,05	-20,9%
darovací účet	82 539,74	65 184,14	-17 355,60	-21,0%
účet Erasmu	223 365,61	188 707,61	-34 658,00	-15,5%
příjmový účet	136 792,21	128 464,02	-8 328,19	-6,1%
Višegrad	8 781,65	16 596,96	7 815,31	89,0%
štipendijný fond	32 877,64	45 182,64	12 305,00	37,4%
rezervný fond	3 360 173,72	2 996 927,47	-363 246,25	-10,8%
fond reprodukcie	536 169,96	791 926,13	255 756,17	47,7%
podnikateľský účet	15 218,70	42 452,54	27 233,84	178,9%
fond na podporu študentov	1 675,47	1 675,47	0,00	0,0%
sociálny fond	4 245,70	14 228,39	9 982,69	235,1%
mzdový účet	230,88	128,52	-102,36	-44,3%
ZOSTATOK:	6 562 464,19	6 363 276,45	-199 187,74	-3,0%

Nevyčerpaná dotácia (finančná hotovosť) na zostatkovom účte k 31.12.2022 je **2 042 408,13 €** a to v nasledovnom členení:

KAPITÁLOVÁ DOTÁCIA	rok 2018 v €	rok 2019 v €	rok 2020 v €	rok 2021 v €	rok 2022 v €	spolu
hlavný program	0,00	0,00	0,00	0,00	21 841,65	21 841,65
Zostatok:	0,00	0,00	0,00	0,00	21 841,65	21 841,65

BEŽNÁ DOTÁCIA	rok 2018 v €	rok 2019 v €	rok 2020 v €	rok 2021 v €	rok 2022 v €	spolu
hlavný program	1 010,21	4 697,35	4 154,00	1 687,00	836 747,01	848 295,57
VEDA	0,00	0,00	0,00	0,00	898 761,83	898 761,83
VEGA	0,00	0,00	0,00	0,00	774,17	774,17
KEGA	0,00	0,00	663,12	11 661,32	22 122,23	34 446,67
ROZVOJ	0,00	0,00	0,00	92 564,47	13 818,04	106 382,51
sociálne štipendiá	0,00	0,00	0,00	0,00	45 635,43	45 635,43
motivačné štipendiá	0,00	0,00	0,00	0,00	36 000,00	36 000,00
kultúrne aktivity študentov	0,00	0,00	188,00	3 991,30	46 091,00	50 270,30
Zostatok:	1 010,21	4 697,35	5 005,12	109 904,09	1 899 949,71	2 020 566,48

Zostatok nevyčerpanej bežnej dotácie predstavujú najmä:

Mzdy a odvody za mesiac december 2022, zostatok sociálnych štipendií, neuhradené doktorandské štipendiá za december 2022, záväzky z obchodného styku, hospodársky výsledok za rok 2022, odpisy majetku za rok 2022, zostatok účelových prostriedkov a nevyčerpané dovolenky za rok 2022

Zostatok nevyčerpanej kapitálovej dotácie predstavujú:

zostatok kapitálových prostriedkov z roku 2022	21 841,65
Spolu:	21 841,65

Presná špecifikácia jednotlivých bankových účtov je rozpísaná v tab.č.16.

Tabuľka 17 Príjmy verejnej vysokej školy z prostriedkov EÚ a z prostriedkov na ich spolufinancovanie zo štátneho rozpočtu z kapitoly MŠVVaŠ SR a z iných kapítol štátneho rozpočtu v roku 2022

Rozpis uvedený v tabuľkovej prílohe.

5.2. Príjmy z dotácií verejnej vysokej školy zo štátneho rozpočtu z kapitoly MŠVVaŠ SR poskytnutých mimo programu 077 a mimo príjmov z prostriedkov EÚ v roku 2022 (tabuľka č. 18 v prílohe)

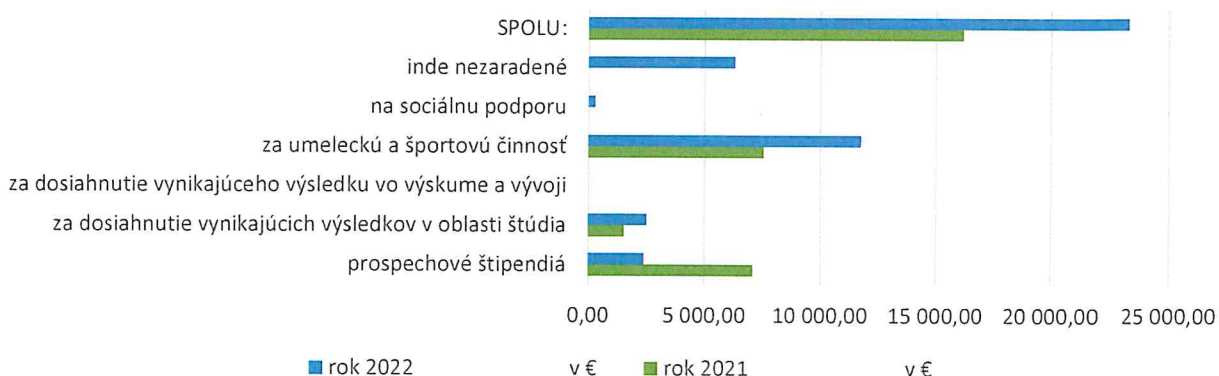
	rok 2021 v €	rok 2022 v €	nárast/pokles v €	(+/-)%
program 05T 08	23 125,00	48 135,00	25 010,00	108,2%
SPOLU:	23 125,00	48 135,00	25 010,00	108,2%

5.3. Štipendiá z vlastných zdrojov podľa § 97 zákona v rokoch 2021 a 2022 (tabuľka č. 19 v prílohe)

VŠMU využila vytvorený štipendijný fond na výplatu štipendií v zmysle platných predpisov. Štipendiá boli poskytnuté nasledovne:

	rok 2021 v €	rok 2022 v €	celkový podiel v r.2021	nárast/pokles v €	(+/-)%
prospechové štipendiá	7 100,00	2 400,00	10,31%	-4 700,00	-66,2%
za dosiahnutie vynikajúcich výsledkov v oblasti štúdia	1 550,00	2 500,00	10,74%	950,00	61,3%
za dosiahnutie vynikajúceho výsledku vo výskume a vývoji	0,00	0,00	0,00%	0,00	0,0%
za umeleckú a športovú činnosť	7 534,34	11 769,00	50,58%	4 234,66	56,2%
na sociálnu podporu	0,00	300,00	4,76%	300,00	100,0%
inde nezaradené	0,00	6 300,00	27,07%	6 300,00	100,0%
SPOLU:	16 184,34	23 269,00	103,47%	7 084,66	43,8%

Štipendiá z vlastných zdrojov



Celkový počet študentov, ako fyzických osôb, ktorým bolo štipendium z vlastných zdrojov v roku 2022 pridelené, bol 102 študentov, čo predstavuje nárast počtu študentov oproti roku 2021 o 46 študentov. Dôvodom je hlavne prebiehajúci ozbrojený konflikt na Ukrajine. Štipendiá vo výške 6.300 € predstavuje podporu pre 42 študentov pochádzajúcim z Ukrajiny. Na štipendiá z vlastných zdrojov bolo použitých o 7 084,66 € viac ako v predchádzajúcom roku. (tab. č. 19), pričom najväčšia časť bola poskytnutá za realizovanú umeleckú činnosť.

5.4. Motivačné štipendiá v rokoch 2021 a 2022 (v zmysle § 96 zákona) (tabuľka č. 20 v prílohe)

Rozpis prijatej dotácie na motivačné štipendiá a jej čerpanie:

	rok 2021 v €	rok 2022 v €	nárast/pokles v €	(+/-)%
príjem dotácie na motivačné štipendiá	45 250,00	46 500,00	1 250,00	2,8%
výdavky na motivačné štipendiá	45 250,00	46 500,00	1 250,00	2,8%
ZOSTATOK:	0,00	0,00	0,00	

Celkový počet študentov, ktorým bolo v roku 2022 pridelené motivačné štipendium bol 91 študentov, čo je o 2 študentov menej ako v roku 2021. Jedná sa o absolútne počty študentov.

Tabuľka č. 20a - Štipendiá z Plánu obnovy a odolnosti - POO (§ 94a zákona) za rok 2022

Dotácia pre talentovaných študentov z Plánu obnovy a odolnosti bola poskytnutá VŠMU až v priebehu mesiaca december 2022. Jedná sa o priamu podporu pre 12 študentov všetkých troch fakúlt vo výške 300 € mesačne počas 10 mesiacov akademického roka. V roku 2022 nebolo žiadnemu študentovi štipendium vyplatené z dôvodov slabej pripravenosti projektu. K vyplácaniu sa pristúpilo až v roku 2023 a to samozrejme aj spätne za mesiace september až december 2022.

Tabuľka č. 20b - Štipendiá z rozvojových projektov (RP) a iných zdrojov určené na zmiernenie negatívnych dôsledkov vojny na Ukrajine za rok 2022

Uvedené v tabuľkovej prílohe.

5.5. Štruktúra účtu 384 – výnosy budúcich období v rokoch 2021 a 2022 (tabuľka č. 21 v prílohe)

Výnosy budúcich období tvorí predovšetkým zvyšok prijatej kapitálovej dotácie používanej na kompenzáciu odpisov majetku z nej obstaraného, bežná dotácia na úlohy budúcich období (doktorandské štipendiá, VEGA, KEGA, rozvoj) , zostatková hodnota darovaného dlhodobého majetku a prostriedky zo zahraničných projektov na budúce aktivity.

Výnosy budúcich období	rok 2021 v €	rok 2022 v €	nárast/pokles v €	(+/-)%
zvyšok prijatej kapitálovej dotácie zo ŠR na odpisy	6 982 558,99	6 638 003,32	-344 555,67	-4,9%
bežná dotácia na úlohy budúcich období	806 829,32	690 932,63	-115 896,69	-14,4%
prostriedky zahraničných projektov na budúce aktivity	221 483,92	188 599,16	-32 884,76	-14,8%
Ostatné	150 238,85	510 877,30	360 638,45	240,0%
SPOLU:	8 161 111,08	8 028 412,41	-132 698,67	-1,6%

5.6. Výnosy verejnej vysokej školy v roku 2022 v oblasti sociálnej podpory študentov

(Tabuľka č. 22 v prílohe)

Prehľad výnosov za oblasť sociálnej podpory študentov tvoria výnosy na sociálnu podporu študentov z MŠVVaŠ SR (program 077 15 03) a výnosy tvorené v rámci štipendijného fondu tvoreného z vlastných zdrojov (štipendiá prospechové, za dosiahnutie vynikajúceho výsledku v oblasti štúdia, za umeleckú alebo športovú činnosť a na sociálnu podporu).

5.7. Náklady verejnej vysokej školy v roku 2022 v oblasti sociálnej podpory študentov

(Tabuľka č. 23 v prílohe)

Prehľad nákladov za oblasť sociálnej podpory študentov tvoria náklady na sociálnu podporu študentov z MŠVVaŠ SR (program 077 15 03) a náklady tvorené v rámci štipendijného fondu tvoreného z vlastných zdrojov (štipendiá prospechové, za dosiahnutie vynikajúceho výsledku v oblasti štúdia, za umeleckú alebo športovú činnosť a na sociálnu podporu)

Tabuľka č. 24 - Príjmy a výdavky VVŠ určené na rozvojové projekty na podprograme 077 13 - Rozvoj vysokého školstva do roku 2021 a za roky 2021 a 2022

Uvedené v tabuľkovej prílohe.

6. ZÁVER

Hospodárenie VŠMU v roku 2022 bolo zamerané na hľadanie úspor, optimalizáciu nákladov, predovšetkým mzdových, čo priaznivo ovplyvnilo aj dosiahnutý hospodársky výsledok za VŠMU.

Napriek plánovanej strate, dosiahla VŠMU úspornými opatreniami, dôslednou kontrolou nákladov a zvýšením príjmov zisk vo výške **217 616,35 €**.

Podieľala sa na tom jednak čiastočná optimalizácia úväzkov na FTF, nenaplnenie systemizovaných miest na rektoráte a dôsledná finančná disciplína.

VŠMU dosiahla kladný hospodársky výsledok tak v rámci hlavnej činnosti, ako i v podnikateľskej činnosti. Napriek nepriaznivému roku pre VŠMU z hľadiska príjmu z dotácie sa podarilo zrealizovať investičné akcie z pridelených kapitálových dotácií a účelovo určených projektov.

Snahou VŠMU je aj v ďalšom období pokračovať v hospodárnom, a účelnom vynakladaní finančných prostriedkov, prehodnotenie a to pri všetkých činnostiach súvisiacich s poslaním a hlavnými úlohami VŠMU a hľadaní riešení pre získavanie nedotačných zdrojov.

Predložila



doc. Mária Heinzová, ArtD.
rektorka VŠMU

Dňa 23. mája 2023
vyjadrený súhlas Správnej rady VŠMU



Ing. Vladimír Kohút
predseda Správnej rady VŠMU

Dňa 26. mája 2023
schválené Akademickým senátom VŠMU



doc. Katarína Šafaříková, ArtD.
podpredsedníčka AS VŠMU

Tabuľka č. 1: Príjmy z dotácií verejnej vysokej školy zo štátneho rozpočtu z kapitoly MŠVV a Š SR poskytnuté na základe Zmluvy o poskytnutí dotácie zo štátneho rozpočtu prostredníctvom rozpočtu Ministerstva školstva, vedy, výskumu a športu Slovenskej republiky na rok 2022 na programe 077

Názov verejnej vysokej školy: **VYSOKÁ ŠKOLA MÚZICKÝCH UMENÍ v BRATISLAVE**

Názov fakulty:

Číslo riadku	Dotácia / program	Bežné dotácie		Kapitálové dotácie		Dotácie spolu
		A	B	B	C=A+B	
1	Dotácia na uskutočňovanie akreditovaných študijných programov [R2]	6 617 536	88 000		6 705 536	
2	- Podprogram 077 11	6 617 536	88 000		6 705 536	
3	Dotácia na výskumnú, vývojovú alebo umeleckú činnosť [R4+R5+R6+R7+R8]	3 655 458	0		3 655 458	
4	- Prvok 077 12 01	3 611 927	X		3 611 927	
5	- Prvok 077 12 02	3 358	X		3 358	
6	- Prvok 077 12 03	X	X		0	
7	- Prvok 077 12 04	X	X		0	
8	- Prvok 077 12 05	40 173	X		40 173	
9	Dotácia na rozvoj vysokej školy [R10]	0	0		0	
10	- Podprogram 077 13				0	
11	Dotácia na sociálnu podporu študentov [R12+R13+R14]	160 386	0		160 386	
12	- Prvok 077 15 01)*	67 795	X		67 795	
13	- Prvok 077 15 02	46 500	X		46 500	
14	- Prvok 077 15 03	46 091	X		46 091	
15	Spolu [R1+R3+R9+R11]	10 433 380	88 000		10 521 380	

Tabuľka č. 2: Príjmy verejnej vysokej školy v roku 2022 majúce charakter dotácie okrem príjmov z dotácií z kapitoly MŠVVaŠ SR a okrem prostriedkov EÚ (štrukturálnych fondov)

Názov verejnej vysokej školy: VYSOKÁ ŠKOLA MÚZICKÝCH UMENÍ v BRATISLAVE		Položka	Bežné dotácie		Kapitálové dotácie	Dotácie spolu
Číslo riadku	Názov fakulty:		A	B		
1		Dotácie z kapitol štátneho rozpočtu okrem kapitoly MŠVVaŠ SR (na zdroji 111 a 11UA) [SUM(R1a:R1...)]	130 110	0	130 110	
1a		Audiovizuálny fond	83 110		83 110	
1b		Fond na podporu umenia	47 000		47 000	
					0	
2		Dotácie z rozpočtov obcí a z rozpočtov vyšších územných celkov [SUM(R2a:R2...)]	6 460	0	6 460	
2a		Bratislavský samosprávny kraj	6 460		6 460	
2b					0	
					0	
3		Ostatné domáce príjmy s charakterom dotácie [SUM(R3a:R3...)]	74 762	0	74 762	
3a		LITA	23 900		23 900	
3b		Nadácia Tatra banky	40 762		40 762	
3c		Hudobný fond	1 100		1 100	
3d		Richard Marko	9 000		9 000	
4		Príjmy zo zahraničia majúce charakter dotácie [SUM(R4a:R4...)]	174 873	0	174 873	
4a		ERASMUS	160 373		160 373	
4b		Višegrad	12 000			
4c		GEECT-The Groupement Européen des Ecoles de Cinéma et de Télévision	2 500		2 500	
					0	
5		Spolu [R1+R2+R3+R4]	386 205	0	386 205	
		<i>Finančný mechanizmus EHP a Nórsky finančný mechanizmus patria do R3 (ide o prostriedky poskytnuté Úradom vlády SR, na inom zdroji 111)</i>				

Tabuľka č. 3: Výnosy verejnej vysokej školy v rokoch 2021 a 2022

Názov verejnej vysokej školy: VYSOKÁ ŠKOLA MUZICKÝCH UMENÍ v BRATISLAVE		Názov fakulty:					
Číslo riadku	Položka	2021		2022		Rozdiel 2022-2021	
		Hlavná činnosť A	Podnikateľská činnosť B	Hlavná činnosť C	Podnikateľská činnosť D	Hlavná činnosť E=C-A	Podnikateľská činnosť F=D-B
1	Tržby za vlastné výrobky (účet 601) [SUM(R2:R5)]	0	0	0	0	0	0
2	- vysokoškolské podniky					0	0
3	- študentské domovy					0	0
4	- študentské jedálne					0	0
5	- ostatné tržby za vlastné výrobky					0	0
6	Tržby z predaja služieb (účet 602) [SUM(R7:R10)]	3 841	2 985	6 237	4 851	2 396	1 866
7	- z ubytovania študentov (účet 602 001)					0	0
8	- zo stravovania lístkov študentov a doktorandov (účet 602 009)					0	0
9	- z ubytovania a stravovania iných fyzických osôb (účty 602 008 a 602 010)					0	0
10	- iné analyticky sledované výnosy (účty 602 002-007, 602 011-018, 602 099, 602 199)	3 841	2 985	6 237	4 851	2 396	1 866
11	Tržby za predaný tovar (účet 604)					0	0
12	Zmeny stavu zásob vlastnej výroby (účtová skupina 611-614)					0	0
13	Aktivácia (účtovná skupina 621-624)					0	0
14	Pokuty a penále (účty 641+642)	440				-440	0
15	Platby za odpísané pohľadávky (účet 643)					0	0
16	Úroky (účet 644) [R17+R18]	343	2	0	0	-343	-2
17	- z dotačného účtu (účet 644 001)					0	0
18	- z ostatných účtov (účet 644 002)	343	2			-343	-2
19	Kurzové zisky (účet 645)			13		13	0
20	Výnosy zo školného (účet 648) [SUM(R21:R25)]	105 723	0	113 407	0	7 685	0
21	- školné za prekročenie štandardnej dĺžky štúdia (účet 648 001)	66 643		64 724		-1 918	0
22	- školné od cudzincov (§ 92 ods. 9 zákona) (účty 648 002, 648 023)					0	0
23	- za cudzojazyčné štúdium dennou formou (účet 648 010)	1 650		1 650		0	0
24	- školné od externých študentov (§ 92 ods. 4 zákona) (účty 648 020, 648 011)	35 705		45 341		9 636	0
25	- poplatky za súbežné štúdium (§ 92, ods. 5) (účet 648 026)	1 725		1 692		-33	0
26	Výnosy z poplatkov spojených so štúdiom (účet 648) [SUM(R27:R32)]	38 585	0	43 260	0	4 675	0
27	- poplatky za prijímacie konanie (§ 92, ods. 10) (účet 648 003)	38 070		42 380		4 310	0
28	- poplatky za rigorózne konanie (§ 92, ods. 11) (účet 648 004)					0	0
29	- poplatky za rigorózne konanie - vydanie diplomu (účet 648 005)					0	0
30	- poplatky za vydanie dokladov o štúdiu (účet 648 006)	358		780		422	0
31	- poplatky za vydanie dokladov o absolvovaní štúdia (§92, ods. 15) (účet 648 024)	157		100		-57	0
32	- poplatky za uznávanie rovnocennosti dokladov o štúdiu (§92, ods. 15) (účet 648 025)					0	0
33	- výnosy účtu 648 (účty 648 007-8, 648 009, 648 016, 648 018-19, 648 022, 648 099)	61 213		52 420		-8 793	0

34	Iné ostatné výnosy (účet 646, 649) [SUM(R35:R44)]	342	250	0	0	-342	-250
35	- dary (účty 649 009, 646 001, 646 002)					0	0
36	- výnosy z dedičstva (účet 649 010)					0	0
37	- výnosy z duševného vlastníctva (účet 649 011)					0	0
38	- oprava výnosov minulých účtovných období (účet 649 013)					0	0
39	- použitie prostriedkov fondov (účet 649 014)					0	0
40	- použitie prostriedkov výnosov budúcich období - projekty (účet 649 015)					0	0
41	- príspevkov na úhradu výdavkov zahraničných študentov/lektorov (účet 649 016)					0	0
42	- dobropisy minulých období (účet 649 017)	342				-342	0
43	- vložené na konferencie (účet 649 018)					0	0
44	- ostatné výnosy (účty 649 001-8, 649 012, 649 019-026, 649 098, 649 099, 649 113)		250			0	-250
45	Tržby z predaja dlhodobého NM a HM (účet 651)			16 238		16 238	0
46	Výnosy z dlhodobého finančného majetku (účet 652)					0	0
47	Tržby z predaja cenných papierov a podielov (účet 653)					0	0
48	Tržby z predaja materiálu (účet 654)					0	0
49	Výnosy z krátkodobého finančného majetku (účet 655)					0	0
50	Výnosy z použitia fondov (účet 656) [SUM(R51:R55)] ¹⁾	23 804	0	89 240		65 436	0
51	- rezervného fondu (účet 656 100)	35	X		X	-35	X
52	- štipendijného fondu (účet 656 200)	16 184	X	23 269	X	7 085	X
53	- fondu na podporu štúdia študentov so špecifickými potrebami (účet 656 300)		X		X	0	X
54	- fondu reprodukcie (účet 656 400) ²⁾	1	X		X	-1	X
55	- ostatných fondov (účty 656 510, 656 520)	7 584	X	65 971	X	58 388	X
56	Výnosy z precenenia cenných papierov (účet 657)					0	0
57	Výnosy z nájmu majetku (účet 658)		22 158		45 713	0	23 555
58	Prijaté príspevky od iných organizácií (účet 662)					0	0
59	Prijaté príspevky od fyzických osôb (účet 663)					0	0
60	Príspevky z podielu zaplatenej dane (účet 665)					0	0
61	Prijaté príspevky z verejných zbierok (účet 667)					0	0
62	Vnútroorganizačné prevody výnosov (účet 670)					0	0
63	Prevádzkové dotácie (účet 691)	9 954 170		10 993 634		1 039 464	0
64	z toho:					0	0
65	- zúčtovanie dotácie zo ŠR na DN a HM vo výške odpisov	451 245		432 556		-18 689	0
66	Spolu [R1+R6+SUM(R11:R16)+R19+R20+R26+R34+SUM(R45:R50)+SUM(R56:R63)]	10 188 461	25 394	11 314 450	50 564	1 125 989	25 170
			10 213 854,97		11 365 013,81		

1) V R50-54 sa uvedú výnosy účtované v súvislosti s použitím príslušného fondu.

2) Výnosy z Fondu reprodukcie možno účtovať len v súvislosti s krytím nákladov na vedenie príslušného bankového účtu a nákladov vyplývajúcich z kurzových strát v zmysle 16a ods. 8 zákona.

**Tabuľka č. 4: Výnosy verejnej vysokej školy zo školného a z poplatkov spojených so štúdiom
v rokoch 2021 a 2022**

Názov verejnej vysokej školy: **VYSOKÁ ŠKOLA MÚZICKÝCH UMENÍ v BRATISLAVE**

Názov fakulty:

Číslo riadku	Položka	2021		2022	
		A	B	A	B
1	Výnosy zo školného [SUM (R2:R5)]	105 723	113 407		
2	- za súdežné štúdium v dennej forme (§ 92 ods. 5) (účet 648 026)	1 725	1 692		
3	- za prekročenie štandardnej dĺžky štúdia v dennej forme (§ 92 ods. 6) (účet 648 001)	66 643	64 724		
4	- za cudzojazyčné štúdium dennou formou (§ 92 ods. 8 a 9) (účty 648 002, 648 010, 648 023)	1 650	1 650		
5	- za externú formu štúdia (§ 92 ods. 4) (účty 648 020, 648 011)	35 705	45 341		
6	Výnosy z poplatkov spojených so štúdiom [SUM (R8:R13)]	38 585	43 260		
7	- za prijímacie konanie (§ 92 ods. 12 zákona) (účet 648 003)	38 070	42 380		
8	- za rigorózne konanie (§ 92 ods. 13 zákona) (účet 648 004)				
9	- za vydanie diplomu za rigorózne konanie (§ 92 ods. 14 zákona) (účet 648 005)				
10	- za vydanie dokladov o štúdiu a ich kópií (§ 92 ods. 15 zákona) (účet 648 006)	358	780		
11	- za vydanie dokladov o absolvovaní štúdia v štátnom jazyku a v jazyku požadovanom študentom a ich kópií (§ 92 ods. 15 zákona) (účet 648 024)	157	100		
12	- za uznávanie rovnocennosti dokladov o štúdiu (§ 92 ods. 15 zákona) (účet 648 025)				
13	Základ pre prídel do štipendijného fondu	13 674	13 283		
14	Návrh na prídel do štipendijného fondu	13 674	13 283		

Tabuľka č. 5: Náklady verejnej vysokej školy v rokoch 2021 a 2022

Názov verejnej vysokej školy: VYSOKÁ ŠKOLA MUZICKÝCH UMENÍ V BRATISLAVE							
Názov fakulty:							
Číslo riadku	Položka	2021		2022		Rozdiel 2022-2021	
		Hlavná činnosť ¹	Podnikateľská činnosť ²	Hlavná činnosť ¹	Podnikateľská činnosť ²	Hlavná činnosť ¹	Podnikateľská činnosť ²
		A	B	C	D	E=C-A	F=D-B
1	Spotreba materiálu (účet 501) [SUM(R2;R13)]	313 445	0	258 276	547	-55 170	547
2	- knihy, časopisy a noviny (účty 501 001, 501 051)	25 766		4 885		-20 881	0
3	- chemikálie a ostatný materiál pre zabezpečenie experimentálnej výroby (účty 501 002, 501 052)					0	0
4	- kancelárske potreby a materiál (účet 501 003, 501 053)	5 827		11 831		6 004	0
5	- papier (účet 501 004, 501 054)	1 700		2 655		955	0
6	- pohonné hmoty a ostatný materiál na dopravu (účet 501 007, 501 057)	1 745		2 561		816	0
7	- čistiace, hvozdíkové a dezinfekčné potreby (účet 501 008, 501 020)	27 730		20 920		-6 809	0
8	- stavebný, vodoinštalčný a elektroinštalčný materiál (účet 501 009)	2 587		2 766		179	0
9	- potraviny (účet 501 010)					0	0
10	- DHM - prístroje a zariadenia laboratórií, výpočtová technika (účet 501 011)	106 300		35 396		-70 904	0
11	- DHM - nábytok (účet 501 012)	19 311		41 811		22 500	0
12	- iné analytické sledované náklady (účty 501 005-006, 501 013-018, 501 019, 501 077)	70 346		62 728	547	-7 619	547
13	- ostatný materiál (účet 501 099, 501 030, 501 513, 501 516, 501 519, 501 599)	52 133		72 723		20 589	0
14	Spotreba energie (účet 502) [SUM(R15;R20)]	151 912	0	482 762	0	330 849	0
15	- elektrická energia (účet 502 001, 502 051)	84 342		193 005		108 663	0
16	- tepelná energia (účet 502 002, 502 052)					0	0
17	- vodné a stočné (účet 502 003, 502 053)	2 680		6 952		4 271	0
18	- plyn (účet 502 004, 502 054)	64 521		282 805		218 284	0
19	- palivá (účet 502 005, 502 055)	369				-369	0
20	- ostatné energie (účet 502 099)					0	0
21	Spotreba ostatných neskladovateľných dodávok (účet 503)	X	X	X	X		
22	Predaný tovar (účet 504) [SUM(R23;R26)]	0	0	0	0	0	0
23	- vysokoškolské podniky					0	0
24	- študentské domovy					0	0
25	- študentské jedálne					0	0
26	- ostatný predaný tovar					0	0
27	Opravy a udržiavanie (účet 511) [SUM(R28;R34)]	99 806	6 332	92 257	825	-7 549	-5 507
28	- opravy a udržiavanie stavieb (účet 511 001)	19 899	6 269	11 402		-8 497	-6 269
29	- opravy a udržiavanie strojov, prístrojov, zariadení a inventára (účty 511 002, 511 052)	31 653	62	40 133	825	8 480	762
30	- opravy a udržiavanie dopravných prostriedkov (účet 511 003)	1 829		1 024		-805	0
31	- opravy a udržiavanie prostriedkov IT (účet 511 004)	32 127		20 819		-11 308	0
32	- údržba a opravy meračej techniky, telových zariadení... (účet 511 005)					0	0
33	- iné analytické sledované náklady (účty 511 006-008, 511 056)	12 603		15 588		2 985	0
34	- ostatná údržba a opravy (účet 511 099)	1 696		3 292		1 596	0
35	Cestovné (účet 512) [SUM(R36;R37)]	22 151	0	67 958	0	45 807	0
36	- domáce cestovné (účet 512 001, 512 051)	3 727		10 034		6 307	0
37	- zahraničné cestovné (účet 512 002, 512 003, 512 004, 512 005, 512 052)	18 424		57 924		39 500	0
38	Náklady na reprezentáciu (účet 513)	2 339		4 572		2 233	0
39	Ostatné služby (účet 518) [SUM(R40;R54)]	536 831	420	709 085	0	172 254	-420
40	- prenájom priestorov (účet 518 001)	30 889		42 724		11 835	0
41	- prenájom zariadení (účet 518 002)	34 437		36 111		1 674	0
42	- vložné na konferencie (účet 518 004, 518 054)	1 164		1 672		508	0
43	- ďalšie vzdelávanie zamestnancov (účet 518 005)	383		2 533		2 150	0
44	- telefón, fax (účet 518 006, 518 056)	11 856		12 278		421	0
45	- počítačové siete a prenosy údajov (účet 518 007)					0	0
46	- poštovné (účet 518 008, 518 058)	6 324		5 885		-439	0
47	- odvoz odpadu (účet 518 009, 518 059)	540		696		156	0
48	- revízie zariadení (účet 518 010)	16 088		8 109		-7 979	0
49	- čistenie verejných priestranstiev (účet 518 011)					0	0
50	- dopravné služby (účet 518 012, 518 512)	4 527	280	13 139		8 612	-280
51	- drobný nehmotný majetok (účet 518 014)	6 863		2 172		-4 691	0
52	- používanie plavárne (účet 518 019)					0	0
53	- iné analytické sledované náklady (účty 518 003, 518 013, 518 015-018, 518 020-030, 518 031-034, 518 036-038, 518 040-041, 518 052, 518 057, 518 089, 518 099, 518 529-530)	423 759	140	583 767		160 008	-140
54	- ostatné služby (účet 518 035)					0	0
55	Mzdové náklady (účet 521) [SUM(R56;R57)]	5 517 889	2 850	5 598 504	7 760	80 616	4 910
56	- MZDY (účet 521 001-008, 521 012, 521 013)	5 399 118	2 850	5 479 475	7 760	80 357	4 910
57	- OON [SUM(R58;R60)]	118 770	0	119 029	0	259	0
58	- dohody o vykonaní práce - externí učelia (účet 521 009)	45 622		52 095		6 473	0
59	- dohody o vykonaní práce, dohody o pracovnej činnosti (účet 521 010)	71 885		65 640		-6 245	0
60	- dohody o brigádnickej práci študentov (účet 521 011)	1 264		1 295		31	0
61	Zákonné sociálne poistenie (účet 524)	1 886 539	1 007	1 918 798	2 725	32 258	1 719
62	Ostatné sociálne poistenia (účet 525)	32 940		32 897		-43	0
63	Zákonné sociálne náklady (účet 527) [SUM(R64;R69)]	214 615	0	266 465	0	51 851	0
64	- tvorba sociálneho fondu (účet 527 001)	59 804		65 810		6 006	0
65	- príspevok zamestnancom na stravovanie (účet 527 002, 527 052)	124 083		144 585		20 502	0
66	- zákonné odstupné, odchodné (účet 527 003)	14 400		32 787		18 387	0
67	- náhrada príjmu pri PN (účet 527 004)	7 508		13 929		6 421	0
68	- ochranné pracovné pomôcky podľa Zákonníka práce (účet 527 005)					0	0
69	- ostatné zákonné sociálne náklady (účet 527 006, 527 099, 527 600)	8 819		9 354		535	0
70	Ostatné sociálne náklady (účet 528)			9 776		9 776	0
71	Daň z motorových vozidiel (účet 531)					0	0
72	Daň z nehmuteľnosti (účet 532)		688		688	0	0
73	Ostatné dane a poplatky (účet 538)	7 967		8 031		64	0
74	Ostatné náklady (účetová skupina 54) [R75+ R76]	619 304	9	647 943	28	28 638	19
75	- Ostatné náklady účty 541 až 548	512		142	25	-370	25
76	- Iné ostatné náklady (účet 549) [SUM(R77;R83)]	618 792	9	647 800	2	29 008	-7
77	- štipendiá doktorandov (účty 549 001, 549 016, 549 017)	435 404		411 211		-24 193	0
78	- bankové poplatky (účet 549 002)	292	9	814	2	521	-7
79	- úhrada výnosov z úrokov na dotačnom účte (účet 549 003)					0	0
80	- poisťné náklady (havarijné, majetok, na študentov) (účty 549 004, 549 014, 549 015, 549 054)	11 621		12 301		680	0
81	- štipendiá z vlastných zdrojov (účty 549 007-010, 549 019, 549 020, 549 022-023)	16 184		23 269		7 085	0
81a	- podpora štud. so špecifickými potrebami podľa §100 (účet 549 018)					0	0
82	- iné analytické sledované náklady (účty 549 005-006, 549 012)	18 805		39 495		20 690	0
83	- ostatné iné náklady (účet 549 011, 549 013, 549 021, 549 098-099)	136 486		160 710		24 225	0
84	Odpisy, predaný majetok a opravné položky (účetová skupina 55; 551 až 558) [SUM(R85;R92)]	995 219	2 592	1 024 066	2 592	28 847	0
85	- odpisy DN a HM nadobudnutého z kapitálových dotácií zo ŠR (účty 551 001, 551 003, 551 100, 551 121, 551 123)	451 245		432 556		-18 689	0
86	- odpisy ostatného DN a HM (účty 551 002, 551 200, 551 221, 551 223, 551 900, 551 921, 551 923)*	427 510	2 592	439 179	2 592	11 669	0
86a	- odpisy DN a HM nadobudnutého z kapitálových dotácií z EÚ (zo štrukturálnych fondov) (účty 551 004, 551 300, 551 321, 551 323)					0	0
86b	- odpisy ostatného DN a HM (účty 551 130, 551 131, 551 133, 551 400, 551 421, 551 423, 551 500, 551 521)			29 706		29 706	0
87	- ostatné náklady z účtovnej skupiny 55 (účty 552, 553, 554, 557, 558, 559)					0	0
88	- náklady na tvorbu rezervného fondu (účet 556 100)	468				-468	0
89	- náklady na tvorbu štipendijného fondu (účet 556 200)	115 989		109 798		-6 191	0
90	- náklady na tvorbu fondu reprodukcie (účet 556 400) (z predaja a likvidácie majetku)			12 828		12 828	0
91	- náklady na tvorbu fondu na podporu štúdia študentov so špecifickými potrebami (účet 556 300)					0	0
92	- náklady na tvorbu ostatných fondov (účet 556 510, 556 520)	7				-7	0
93	Poskytnuté príspevky (účetová skupina 56; 562 a 563)					0	0
94	Vnútroorganizačné prevody nákladov (účetová skupina 57)					0	0
95	Daň z príjmov (účetová skupina 59; 591 až 595)	65	1 725	3 410	7 434	3 345	5 709
96	Spolu [R1+R14+R21+R22+R27+R35+R38+R39+R55+SUM (R61;R63)+SUM (R70;R74)+R84+R93+R94+R95]	10 401 024	15 622	11 124 799,02	22 598	723 775	6 977
Pozn.	v R90 ide o náklady na tvorbu FR z predaja a likvidácie majetku = T11R5-T13R5	7 z 30					

Tabuľka č. 7: Náklady verejnej vysokej školy na štipendiá doktorandov v dennej forme štúdia v roku 2022

Názov verejnej vysokej školy: VYSOKÁ ŠKOLA MÚZICKÝCH UMENÍ v BRATISLAVE

Názov fakulty:

Číslo riadku	Položka	z dotácií (ostatné kódy okrem kódu 13)	z iných zdrojov kód 13	Náklady spolu
		A	B	C = A+B
1	Náklady na štipendiá doktorandov v dennej forme štúdia spolu	411 211		411 211
2	Počet osobomesiacov interných doktorandov spolu za 2022	462		462
3	Priemerný mesačný náklad na doktoranda	890	0,00	890

**Tabuľka č. 8: Údaje o systéme sociálnej podpory - časť sociálne štipendiá (§ 96 zákona)
za roky 2021 a 2022**

Názov verejnej vysokej školy: VYSOKÁ ŠKOLA MÚZICKÝCH UMENÍ v BRATISLAVE Názov fakulty:		uvádzajú sa štipendiá vyplatené zo štátneho rozpočtu, kód v CRŠ: 1					
		2021		2022			
Číslo riadku	Položka	Finančné prostriedky (v Eur)	Počet študentov poberajúcich sociálne štipendium	Finančné prostriedky (v Eur)	Počet študentov poberajúcich sociálne štipendium		
		A	B	C	D		
1	Výdavky na sociálne štipendiá (§ 96 zákona) za kalendárny rok	56 865	X	45 215	X		
2	Počet študentov poberajúcich sociálne štipendiá v osobomiesiacoch ¹⁾	X	253	X	220		
3	Počet študentov poberajúcich sociálne štipendiá ²⁾	X	32	X	30		
4	Nevyčerpaná dotácia (+) / nedoplatok dotácie (-) k 31. 12. predchádzajúceho roka [R4_SC = R6_SA]	56 403	X	27 855	X		
5	Príjem z dotácie poskytnutej na sociálne štipendiá v rámci dotlačnej zmluvy z kapitoly MŠVV aŠ k 31.12.	28 317	X	62 995	X		
6	Nevyčerpaná dotácia (+) / nedoplatok dotácie (-) k 31. 12. bežného roka [R4+R5-R1]	27 855	X	45 635	X		
7	Priemerné štipendium na 1 študenta na mesiac [R1_SA/R2_SB resp. R1_SC/R2_SD]	225	X	206	X		

1) V stĺpcoch B a D sa uvádza prepočítaný počet študentov určený ako počet osobomiesiacov, počas ktorých bolo poskytované sociálne štipendium.

2) V stĺpcoch B a D sa uvádza celkový (fyzický) počet študentov, ktorým bolo v príslušnom kalendárnom roku poskytnuté sociálne štipendium bez ohľadu na počet mesiacov.

Tabuľka č. 8a: Údaje o systéme sociálnej podpory - časť tehotenských štipendií (§ 96b zákona)
za roky 2021 a 2022

Názov verejnej vysokej školy: VYSOKÁ ŠKOLA MÚZICKÝCH UMENÍ v BRATISLAVE Názov fakulty:		uvádzajú sa štipendiá vyplatené zo štátneho rozpočtu, kód v CRŠ: 21			
		2021		2022	
Číslo riadku	Položka	Finančné prostriedky (v Eur)	Počet študentov poberajúcich tehotenské štipendium	Finančné prostriedky (v Eur)	Počet študentov poberajúcich tehotenské štipendium
		A	B	C	D
1	Výdavky na tehotenské štipendiá (§ 96 zákona) za kalendárny rok	200	X	4 800	X
2	Počet študentov poberajúcich tehotenské štipendiá v osobomiesiacoch ¹⁾	X	1	X	24
3	Počet študentov poberajúcich tehotenské štipendiá ²⁾	X	1	X	4
4	Nevyčerpaná dotácia (+) / nedoplatok dotácie (-) k 31. 12. predchádzajúceho roka [R4_SC = R6_SA]	0	X	0	X
5	Príjem z dotácie poskytnutej na tehotenské štipendiá v rámci dotáčnej zmluvy z kapitoly MŠVVaŠ k 31.12.	200	X	4 800	X
6	Nevyčerpaná dotácia (+) / nedoplatok dotácie (-) k 31. 12. bežného roka [R4+R5-R1]	0	X		X

**Tabuľka č. 9: Údaje o systéme sociálnej podpory - časť výnosy a náklady¹⁾ študentských domovov
(bez zmluvných zariadení) za roky 2021 a 2022**

Názov verejnej vysokej školy: VYSOKÁ ŠKOLA MÚZICKÝCH UMENÍ v BRATISLAVE									
Číslo riadku	Položka	Náklady / Výnosy		Počty ubytovaných					
		2021	2022	2021	2022	2021	2022		
		A	B	C	D				
1	Projektovaná lôžková kapacita študentského domova k 31. 12. kalendárneho roka (v počte miest)	X	X						
2	Počet ubytovaných študentov (vrátane interných doktorandov) ²⁾ v osobomiesiacoch	X	X						
3	Priemerný prepočítaný počet ubytovaných študentov [(R2/12)]	X	X	0	0				0
4	Výnosy z poplatkov za ubytovanie od študentov počas výučbového obdobia (10 mesiacov)					X			X
5	Výnosy z poplatkov za ubytovanie od študentov počas hlavných prázdnin (od interných doktorandov) a počty ubytovaných študentov								
6	Výnos z dotácie zo štátneho rozpočtu na študentské domovy (vrátane zmluvných zariadení a valorizácie miezd ŠJ)					X			X
7	Ostatné výnosy zo študentských domovov					X			X
8	Výnosy zo študentských domovov v kalendárnom roku spolu [SUM(R4:R7)]	0	0			X			X
9	Náklady študentských domovov spolu [R10+R11]	0	0			X			X
10	- náklady študentských domovov (bez zmluvných zariadení) - mzdy a odvody					X			X
11	- náklady študentských domovov (bez zmluvných zariadení) - ostatné					X			X
12	Rozdiel výnosov a nákladov na študentské domovy v kalendárnom roku [R8-R9]	0	0			X			X
13	Priemerné ročné náklady na jedného ubytovaného študenta [R9/R3]	0	0			X			X

1) Výnosy a náklady z podnikateľskej činnosti sa neuvažujú.

2) Uvádzajte počet denných študentov I. a II. stupňa štúdia počas výučbového obdobia, najviac však 10 mesiacov a denných študentov III. stupňa štúdia (doktorandov) vrátane hlavných prázdnin maximálne 12 mesiacov.

**Tabuľka č. 10: Údaje o systéme sociálnej podpory - časť výnosy a náklady¹⁾ študentských jedální
za roky 2021 a 2022**

Názov verejnej vysokej školy: VYSOKÁ ŠKOLA MÚZICKÝCH UMENÍ v BRATISLAVE			
Číslo riadku	Položka	2021	2022
		A	B
1	Výnosy ²⁾ študentských jedální súvisiace so stravovaním študentov spolu [R2+R5]	0	0
2	Tržby jedální súvisiace so stravovaním študentov v kalendárnom roku spolu [R3+R4]	0	0
3	- tržby za stravné lístky študentov		
4	- ostatné tržby súvisiace so stravovaním študentov	0	0
5	Výnos z dotácie zo štátneho rozpočtu na študentské jedálne spolu [R6+R7-R8]	0	0
6	- zostatok nevyčerpanej dotácie (+)/ nedoplatok dotácie (-) z predchádzajúcich rokov [R6_SB=R8_SA]		0
7	- účelová dotácia v danom kalendárnom roku		
8	- prenos zostatku dotácie do nasledujúceho kalendárneho roku [R6+R7-R15]	0	0
9	Náklady na činnosť študentských jedální súvisiace so stravovaním študentov za kalendárny rok z toho:		
10	- náklady na jedlá študentov ³⁾		
11	Rozdiel výnosov a nákladov študentských jedální súvisiacich so stravovaním študentov [R1-R9]	0	0
12	Počet vydaných jedál študentom v kalendárnom roku	0	0
13	- počet vydaných jedál študentom vo vlastných zariadeniach do 30.6.2022 ³⁾		
14	- počet vydaných jedál študentom vo vlastných zariadeniach od 1.7.2022 ³⁾		
15	- počet vydaných jedál študentom v zmluvných zariadeniach do 30.6.2022 ⁴⁾		
16	- počet vydaných jedál študentom v zmluvných zariadeniach od 1.7.2022 ⁴⁾		
17	Nárok na príspevok zo štátneho rozpočtu na jedlá podľa metodiky	0	0
18	Priemerné náklady na jedlo študenta v Eur [R10/(R13+R14)]	0	0

1) výnosy a náklady z podnikateľskej činnosti sa neuádzajú, neuádzajú sa ani výnosy a náklady súvisiace so stravovaním zamestnancov

2) všetky údaje o výnosoch a nákladoch sa uvádzajú v Eur

3) uvádzajú sa jedlá vydané študentom len vo vlastnej jedálni, na ktoré sa poskytuje dotácia na príspevok na jedlo do 30.6.2022 vo výške 1,40 eur a od 1.7.2022 vo výške 1,50 eur

4) uvádzajú sa jedlá vydané študentom v zmluvných zariadeniach, na ktoré sa poskytuje dotácia na príspevok na jedlo do 30.6.2022 vo výške 1,40 eur a od 1.7.2022 vo výške 1,50 eur

Tabuľka č. 11: Zdroje verejnej vysokej školy na obstaranie a technické zhodnotenie dlhodobého majetku v rokoch 2021 a 2022

Názov verejnej vysokej školy: VYSOKÁ ŠKOLA MÚZICKÝCH UMENÍ v BRATISLAVE		Položka	Objem zdrojov	
			2021	2022
Číslo riadku			A	B
1	Stav fondu reprodukcie k 1.1.		378 815	932 875
2	Tvorba fondu reprodukcie v kalendárnom roku spolu [SUM(R3:R8)]		803 147	634 599
3	- tvorba fondu z hospodárskeho výsledku (účet 413 111) ¹⁾			
4	- tvorba fondu z odpisov (účet 413 116)		428 659	441 771
5	- tvorba fondu z výnosov z predaja (a likvidácie) majetku (účet 413 117)			12 828
6	- tvorba fondu prevodom z rezervného fondu (účet 413 114)		374 484	180 000
7	- tvorba fondu z darov a z dedičstva (účet 413 112)			
8	- ostatná tvorba (účet 413 113) ²⁾		5	0
9	Zdroje na obstaranie a technické zhodnotenie majetku z fondu reprodukcie [R1+R2]		1 181 962	1 567 474
10	Dotácia na kapitálové výdavky zo štátneho rozpočtu (111)		381 000	88 000
10a	Dotácia na kapitálové výdavky z prostriedkov EÚ (štrukturálnych fondov vrátane spolufinancovania)			
11	Zostatok kapitálovej dotácie z predchádzajúceho roku (z dotácií na R10 a R10a)		303 360	21 842
12	Zdroje na obstaranie a technické zhodnotenie dlhodobého majetku z úverov			
13	Iné zdroje na obstaranie a technické zhodnotenie dlhodobého majetku (v danom roku vrátane zostatkov na týchto zdrojoch)			
14	Zdroje na obstaranie a technické zhodnotenie dlhodobého majetku spolu [SUM(R9:R13)]		1 866 322	1 677 316
1) Vrátane tvorby z nerozdeleného zisku z minulých rokov.				
2) Ostatná tvorba fondu reprodukcie v zmysle § 16a ods. 8 zákona č. 131/2002 Z. z. o vysokých školách v znení neskorších predpisov (kreditné úroky a kurzové zisky).				

Tabuľka č. 13: Stav a vývoj finančných fondov verejnej vysokej školy v rokoch 2021 a 2022

Názov verejnej vysokej školy: VYSOKÁ ŠKOLA MÚZICKÝCH UMENÍ v BRATISLAVE

Číslo riadku	Fondy VVŠ	Rezervný fond		Fond reprodukcie		Štipendijný fond		Fond na podporu štúdiá študentov so špecifickými potrebami			Ostatné fondy			Fondy spolu	
		2021	2022	2021	2022	2021	2022	2021	2022	2021	2022	2021	2022	2021	2022
		A	B	C	D	E	F	G	H	I	J	K=A+C+E+G+I	L=B+D+F+H+J		
1	Stav fondu k 1.1. kalendárneho roku [R1_S B = R12_SA ...]	3 001 174	3 583 611	378 815	932 875	104 465	74 407	1 675	1 675	53 266	74 285	3 539 396	4 666 854		
2	Tvorba fondu v kalendárnom roku spolu SUM(R3;R10)	956 956	0	803 147	634 599	88 441	185 478	0	0	28 603	73 822	1 877 147	893 899		
3	- tvorba fondu z výsledku hospodárenia ¹⁾	956 488	0									956 488	0		
4	- tvorba fondu z odpisov	X	X	428 659	441 771	X	X	X	X	X	X	428 659	441 771		
5	- tvorba fondu z predaja alebo likvidácie majetku	X	X		12 828	X	X	X	X	X	X	0	12 828		
6	- tvorba fondu prevodom z rezervného fondu	X	X	374 484	180 000							374 484	180 000		
7	- tvorba fondu z darov a z dedičstva					1 000	21 900			28 600	73 822	29 600	95 722		
8	- tvorba fondu z dotácie ²⁾	X	X	X	X	73 767	150 295			X	X	73 767	150 295		
9	- tvorba fondu z výnosov zo školného	X	X	X	X	13 674	13 283	X	X	X	X	13 674	13 283		
10	- ostatná tvorba ²⁾	468		5						3		475	0		
11	Čerpanie fondu k 31. 12. kalendárneho roku	374 519	382 859	249 086	337 417	118 499	119 784			7 584	67 471	749 689	907 531		
12	Stav fondu k 31.12. kalendárneho roku [R1+R2-R11]	3 583 611	3 200 752	932 875	1 230 057	74 407	140 101	1 675	1 675	74 285	80 636	4 666 854	4 653 222		
13	Krytie fondu finančnými prostriedkami na osobitnom bankovom účte ³⁾ k 31.12.	3 360 174	2 996 927	536 170	791 926	32 878	45 183	1 675	1 675	314 687	270 489	4 245 584	4 106 200		

1) Vrátane tvorby z nerozdeleného zisku z minulých rokov.

2) Len ak umožňuje zákon.

3) Uvádza sa v prípade, ak si vysoká škola vytvorila osobitný bankový účet na krytie fondu - napríklad fondu reprodukcie.

Tabuľka č. 14: Príjmy verejnej vysokej školy z prostriedkov Plánu obnovy a odolnosti z kapitoly MŠVVaŠ SR a z iných kapitol v roku 2022

Názov verejnej vysokej školy: VYSOKÁ ŠKOLA MÚZICKÝCH UMENÍ v BRATISLAVE					
Názov fakulty:					
Číslo riadku	Položka	Bežné dotácie z POO	Kapitálové dotácie z POO	Dotácie spolu bežné a kapitálové v roku 2022	
		A	B	C=A+B	
1	zdroj 1P01	36 000		36 000	
2	zdroj 1P02			0	
3	zdroj 1P01 + 1P02 spolu	36 000	0	36 000	
4	zdroj 3P01			0	
5	zdroj 3P02			0	
6	zdroj 3P01 + 3P02 spolu	0	0	0	
13	Dotácie z kapitoly MŠVVaŠ SR spolu [R1+R2+R4+R5]	36 000	0	36 000	
14	Dotácie z iných kapitol spolu [R15+R18+R21+...]*	0	0	0	
15	zdroj 1P01 + 1P02 spolu	0	0	0	
16	zdroj 1P01			0	
17	zdroj 1P02			0	
18	zdroj 3P01 + 3P02 spolu	0	0	0	
19	zdroj 3P01			0	
20	zdroj 3P02			0	
21					
22					
23					
24	Dotácie z POO spolu [R13+R14]	36 000	0	36 000	

Tabuľka č. 15: Príjmy verejnej vysokej školy v roku 2022 z rozvojových projektov na zmiernenie negatívnych dôsledkov vojny na Ukrajině

Názov verejnej vysokej školy: **VYSOKÁ ŠKOLA MÚZICKÝCH UMENÍ v BRATISLAVE**

Názov fakulty:

Číslo riadku	Položka	Príjmy VVŠ z 1. kola výzvy	Príjmy VVŠ z 2. kola výzvy	Dotácie spolu v roku 2022
		A	B	C=A+B
1	zdroj 11UA		27 500	27 500

Tabuľka č. 16: Štruktúra a stav finančných prostriedkov na bankových účtoch verejnej vysokej školy k 31. decembru 2022

Názov verejnej vysokej školy: VYSOKÁ ŠKOLA MÚZICKÝCH UMENÍ v BRATISLAVE			
Názov fakulty:			
Číslo riadku	Bankový účet	Stav účtu k 31.12.2022	Číslo účtov v tvare IBAN
	A	B	C
1	Účty v Štátnej pokladnici spolu [SUM(R2;R16)]	6 363 276	
2	dotačný účet VVŠ		
2a	zostatkový účet	2 042 408	SK29 8180 0000 0070 0015 1126
3	- bežné účty okrem účtov uvedených v R4;R6	0	
4	- bežné účty pre študentské domovy		
5	- bežné účty pre študentské jedálne		
6	- bežné účty na riešenie úloh vedy a výskumu zo SR, resp.zahranica		
7	devízové účty		
8	účty rezervného fondu	2 996 927	SK86 8180 0000 2270 0020 9367
9	účty fondu reprodukcie	791 926	SK81 8180 0000 0070 0030 0734
10	účty štipendijného fondu	45 183	SK98 8180 0000 0070 0007 2866
11	účty fondov na podporu štúdia študentov so špecifickými potrebami	1 675	SK02 8180 0000 0070 0046 8705
12	účty ostatných fondov		
13	účty sociálneho fondu	14 228	SK95 8180 0000 0070 0007 2823
14	účty podnikateľskej činnosti	42 453	SK54 8180 0000 0070 0007 2882
15	účty termínovaných vkladov		
16	bežné účty - zábezpeka		
17	ostatné bankové účty v Štátnej pokladnici mimo účtov uvedených v R2;R16	428 475,68	
	Višegrad	16 596,96	SK08 8180 0000 0070 0027 2366
	prijimový účet	128 464,02	SK23 8180 0000 0070 0007 2858
	darovací účet	65 184,14	SK76 8180 0000 0070 0007 2874
	Erasmus	188 707,61	SK32 8180 0000 0070 0007 2890
	fond na podporu umenia	13 200,74	SK25 8180 0000 0070 0055 1226
	AVF	16 193,69	SK16 8180 0000 0070 0037 7467
	mzdový účet	128,52	SK70 8180 0000 0070 0031 9750
18	účty mimo Štátnej pokladnice spolu		
19	Peniaze na ceste (účet 261)		
20	Stav bankových účtov v ŠP spolu [R1+R18+R19]	6 363 276,45	

Tabuľka č. 17: Príjmy verejnej vysokej školy z prostriedkov EÚ a z prostriedkov na ich spolufinancovanie zo štátneho rozpočtu z kapitoly MŠVVaŠ SR a z iných kapitol štátneho rozpočtu v roku 2022

Názov verejnej vysokej školy: **VYSOKÁ ŠKOLA MÚZICKÝCH UMENÍ v BRATISLAVE**

Názov fakulty:

Číslo riadku	Položka	Bežné dotácie		Kapitálové dotácie		Dotácie spolu	
		z EÚ	spolufinancovanie zo SR	z EÚ	spolufinancovanie zo SR	z EÚ	spolufinancovanie zo SR
		A	B	C	D	E=A+C	F=B+D
1	zdroj 11S + 13S spolu	0	0	0	0	0	0
2	zdroj 11S1; 13S1		x		x	0	x
3	zdroj 11S2; 13S2	x		x		x	0
4	zdroj 11T + 13T spolu	0	0	0	0	0	0
5	zdroj 11T1; 13T1		x		x	0	x
6	zdroj 11T2; 13T2	x		x		x	0
7	zdroj 1AA + 3AA spolu	0	0	0	0	0	0
8	zdroj 1AA1; 3AA1		x		x	0	x
9	zdroj 1AA2; 3AA2	x		x		x	0
10	zdroj 1AC + 3AC spolu	4 234	3 811	0	0	4 234	3 811
11	zdroj 1AC1; 3AC1	4 234	x		x	4 234	x
12	zdroj 1AC2; 3AC2; 1AC3; 3AC3	x	3 811	x		x	3 811
13	Dotácie z kapitoly MŠVVaŠ SR spolu [R1+R4+R7+R10]	4 234	3 811	0	0	4 234	3 811
14	Dotácie z iných kapitol spolu [R15+R18+R21+....] *)	0	0	0	0	0	0
15	zdroj 1AB + 3AB spolu	0	0	0	0	0	0
16	zdroj 1AB1; 3AB1		x		x	0	x
17	zdroj 1AB2; 3AB2	x		x		x	0
18	zdroj 1AM + 3AM spolu	0	0	0	0	0	0
19	zdroj 1AM1; 3AM1		x		x		x
20	zdroj 1AM2; 3AM2	x		x		x	0
21	zdroj 1AJ + 3AJ spolu	0	0	0	0	0	0
22	zdroj 1AJ1; 3AJ1		x		x	0	x
23	zdroj 1AJ2; 3AJ2	x		x		x	0
23a							
23b							
24	Dotácie z prostriedkov EÚ spolu [R13+R14]	4 234	3 811	0	0	4 234	3 811

Tabuľka č. 18: Príjmy z dotácií verejnej vysokej školy zo štátneho rozpočtu z kapitoly MŠVVaŠ SR poskytnuté mimo programu 077 a mimo príjmov z prostriedkov EÚ (zo štrukturálnych fondov) v roku 2022

Názov verejnej vysokej školy: **VYSOKÁ ŠKOLA MÚZICKÝCH UMENÍ v BRATISLAVE**

Názov fakulty:

Číslo riadku	Položka	Bežné dotácie	Kapitálové dotácie	Dotácia spolu
		A	B	C=A+B
	<i>nadrezortná veda a technika</i>			
1	Program 06K [SUM(R2+R3+R4+R5)]	0	0	0
2	- Podprogram 06K 11			0
3	- Podprogram 06K 12			0
4				
5				0
	<i>zabezpečenie mobility v súlade s medzinárodnými zmluvami</i>			
6	- Prvok 021 02 03			0
7	- Podprogram 05T 08	48 135		48 135
8	Ostatné dotácie [SUM(R8a..R8x)]	0		0
8a	(uviesť zoznam všetkých dotácií, každú na zvláštny riadok, napr. podprogram 026 05)			0
9	Spolu [R1+R6+R7+R8]	48 135	0	48 135

Tabuľka č. 19: Štipendia z vlastných zdrojov podľa § 97 zákona v rokoch 2021 a 2022

Názov verejnej vysokej školy: VYSOKÁ ŠKOLA MÚZICKÝCH UMENÍ v BRATISLAVE		uvádzajú sa len štipendia vyplatené z vlastných zdrojov, v CRŠ kód 9 a kód 23			
Názov fakulty:		2021		2022	
Číslo riadku	Položka	Náklady na štipendia	Počet študentov poberajúcich štipendium	Náklady na štipendia	Počet študentov poberajúcich štipendium
		A	B	C	D
1	Štipendia z vlastných zdrojov vysokej školy (§ 97 zákona) spolu [R2+R5+R8+R11+R14+R17]	16184	39	23269	115
2	- prospechové [R3+R4]	7100	28	2400	19
3	- poskytnuté jednorázovo	7100	28	2400	19
4	- poskytované mesačne ¹⁾				
5	-za dosiahnutie vynikajúceho výsledku v oblasti štúdiá [R6+R7]	1550	11	2500	12
6	- poskytnuté jednorázovo	1550	11	2500	12
7	- poskytované mesačne ¹⁾				
8	-za dosiahnutie vynikajúceho výsledku vo výskume a vývoji [R9+R10]	0	0	0	0
9	- poskytnuté jednorázovo				
10	- poskytované mesačne ¹⁾				
11	- za umeleckú alebo športovú činnosť [R11+R12]	7534	0	11769	41
12	- poskytnuté jednorázovo	7534		11769	41
13	- poskytované mesačne ¹⁾				
14	- na sociálnu podporu [R15+R16]	0	0	300	1
15	- poskytnuté jednorázovo			300	1
16	- poskytované mesačne ¹⁾				
17	- iné nezaradené	0	0	6300	42
18	- poskytnuté jednorázovo			6300	42
19	- poskytované mesačne ¹⁾				
20	Počet študentov poberajúcich štipendia z vlastných zdrojov ²⁾	X	56	X	101

1) V stĺpcoch B a D sa uvádza prepočítaný počet študentov určený ako počet osobomestiacov, počas ktorých bolo poskytované štipendium.

2) V stĺpcoch B a D sa uvádza celkový (fyzický) počet študentov, ktorým bolo v príslušnom roku poskytované štipendium.

Do tabuľky sa uvádzajú aj motivačné štipendia doktorandov, nie však "normálne" štipendia doktorandov podľa platovej tabuľky !!!

Tabuľka č. 20: Motivačné štipendia v rokoch 2021 a 2022 (v zmysle § 96a zákona)

Názov verejnej vysokej školy: VYSOKÁ ŠKOLA MÚZICKÝCH UMENÍ v BRATISLAVE
Názov fakulty:

Číslo riadku	Položka	2021		2022	
		mot. štipendia podľa § 96a, ods.1, písm. a) (kód v CRŠ: 19) ²⁾	mot. štipendia podľa § 96a, ods.1, písm. b) (kódy v CRŠ: 4, 5, 6, 7, 8) ³⁾	mot. štipendia podľa § 96a, ods.1, písm. a) (kód v CRŠ: 19) ²⁾	mot. štipendia podľa § 96a, ods.1, písm. b) (kódy v CRŠ: 4, 5, 6, 7, 8) ³⁾
		A	B	C	D
1	Nevyčerpaná dotácia (+) / nedoplatok dotácie (-) na motivačné štipendia k 31. 12. predchádzajúceho kalendárneho roka	0		0	0
2	Príjem z dotácie na motivačné štipendia z kapitoly MŠVVaŠ SR v kalendárnom roku	0	45 250	0	46 500
3	Výdavky na motivačné štipendia v kalendárnom roku	0	45 250	0	46 500
4	Nevyčerpaná dotácia (+) / nedoplatok dotácie (-) k 31. 12. kalendárneho roka [R1+R2-R3]	0	0	0	0
5	Počet študentov, ktorým bolo priznané motivačné štipendium ¹⁾	0	93	0	91

1) V riadku 5 sa uvedie celkový fyzický počet študentov (pričom 1 študent sa počíta za 1 fyzickú osobu), ktorým bolo vyplatené motivačné štipendium v kalendárnom roku.

2) Uvádza sa len motivačné štipendia vyplatené podľa § 96a, ods.1, písm. a) (kód CRŠ 19).

3) Uvádza sa len motivačné štipendia vyplatené podľa § 96a, ods.1, písm. b) (kódy v CRŠ: 4, 5, 6, 7, 8).

**Tabuľka č. 20a: Štipendia z Plánu obnovy a odolnosti - POO (§ 94a zákona)
za rok 2022**

Číslo riadku	Položka	uvádzajú sa štipendia vyplatené z POO, kód v CRŠ: 24 - talentovaní študenti		uvádzajú sa štipendia vyplatené z POO, kód v CRŠ: 25 - znevýhodnení študenti	
		2022		2022	
		Finančné prostriedky (v Eur)	Počet študentov poberajúcich štipendium z POO	Finančné prostriedky (v Eur)	Počet študentov poberajúcich štipendium z POO
	A	B	C	D	
1	Výdavky na štipendia z POO (§ 94a zákona) za kalendárny rok	0	X	0	X
2	Počet študentov poberajúcich štipendia z POO v osobomiesiacoch ¹⁾	X	0	X	0
3	Počet študentov poberajúcich štipendia z POO ²⁾	X	0	X	0
4	Prijem z dotácie poskytnutej na štipendia z POO v rámci zmluvy z kapitoly MŠVVaŠ k 31.12.	36 000	X	0	X
5	Preplatok dotácie (+) / nedoplatok dotácie (-) k 31. 12. bežného roka [R4-R1]	36 000	X	0	X
6	Priemerné štipendium na 1 študenta na mesiac [R1_SA/R2_SB resp. R1_SC/R2_SD]	0	X	0	X

1) V stĺpcoch B a D sa uvádza prepočítaný počet študentov určený ako počet osobomiesiacov, počas ktorých bolo poskytované štipendium z POO.

2) V stĺpcoch B a D sa uvádza celkový (fyzický) počet študentov, ktorým bolo v príslušnom kalendárnom roku poskytnuté štipendium z POO bez ohľadu na počet mesiacov.

Tabuľka č. 20b: Štipendia z rozvojových projektov (RP) a iných zdrojov určené na zmiernenie negatívnych dôsledkov vojny na Ukrajinu za rok 2022						
Názov verejnej vysokej školy: VYSOKÁ ŠKOLA MÚZICKÝCH UMENÍ v BRATISLAVE Názov fakulty:		uvádzajú sa štipendia vyplatené zo ŠR - rozvojové projekty, kód v CRŠ: 26			uvádzajú sa štipendia vyplatené zo ŠR - mimo kapitolu MŠVVaŠ SR	
Číslo riadku	Položka	2022		2022		
		Finančné prostriedky (v Eur)	Počet študentov poberajúcich štipendium z POO	Finančné prostriedky (v Eur)	Počet študentov poberajúcich štipendium z POO	
	A	B	C	D		
1	Výdavky na štipendia z RP určené na zmiernenie negatívnych dôsledkov vojny na Ukrajinu za kalendárny rok	13 682	X	0	X	
2	Počet študentov poberajúcich štipendia z RP na zmiernenie negatívnych dôsledkov vojny na Ukrajinu za kalendárny rok ¹⁾	X	53	X	0	
3	Počet študentov poberajúcich štipendia určených na zmiernenie negatívnych dôsledkov vojny na Ukrajinu za kalendárny rok ²⁾	X	6	X	0	
4	Príjem z dotácie poskytnutej na štipendia z RP v rámci zmluvy z kapitoly MŠVVaŠ k 31.12.	27 500	X	0	X	
5	Preplátok dotácie (+) / nedoplatok dotácie (-) k 31. 12. bežného roka [R4-R1]	13 818	X	0	X	
6	Priemerné štipendium na 1 študenta na mesiac [R1_SA/R2_SB resp. R1_SC/R2_SD]	258	X	0	X	

1) V stĺpci B sa uvádza prepočítaný počet študentov určený ako počet osobomesiacov, počas ktorých bolo poskytované štipendium z rozvojového projektu UA.

2) V stĺpcoch B sa uvádza celkový (fyzický) počet študentov, ktorým bolo v príslušnom kalendárnom roku poskytnuté štipendium z rozvojového projektu UA bez ohľadu na počet mesiacov.

pozn. VŠMU: v riadku 1 vo výdavkoch sú uvedené všetky dovolené výdavky spojené s daným rozvojovým projektom, vrátane paušálnych výdavkov v adekvátnej výške, na položke 642 036 sú výdavky 0 € a teda v CRŠ je tiež uvedená 0!

Tabuľka č. 21: Štruktúra účtu 384 - výnosy budúcich období v rokoch 2021 a 2022

Názov verejnej vysokej školy: VYSOKÁ ŠKOLA MÚZICKÝCH UMENÍ v BRATISLAVE

Číslo riadku	Stav k 31. 12. 2021						Stav k 31. 12. 2022					
	Zvyšok prijatej kapitálovej dotácie zo štátneho rozpočtu použivanej na kompenzáciu odpisov majetku z nej obstaraného	Zvyšok prijatej kapitálovej dotácie z prostriedkov EÚ (štrukturálnych fondov) používanej na kompenzáciu odpisov majetku z nej obstaraného	Bežná dotácia na úlohy budúcich období	Prostriedky zo zahraničných projektov na budúce aktivity	Ostatné*)	Spolu	Zvyšok prijatej kapitálovej dotácie zo štátneho rozpočtu použivanej na kompenzáciu odpisov majetku z nej obstaraného	Zvyšok prijatej kapitálovej dotácie z prostriedkov EÚ (štrukturálnych fondov) používanej na kompenzáciu odpisov majetku z nej obstaraného	Bežná dotácia na úlohy budúcich období	Prostriedky zo zahraničných projektov na budúce aktivity	Ostatné*)	Spolu
	A	B	C	D	E	F = A+B+C+D+E	G	H	I	J	K	L = G+H+I+J+K
1	6 982 558,99	0,00	806 829,32	221 483,92	150 238,85	8 161 111,08	6 638 003,32	0,00	690 932,63	188 599,16	510 877,30	8 028 412,41

Tabuľka č. 22: Výnosy verejnej vysokej školy v roku 2022 v oblasti sociálnej podpory študentov

Názov verejnej vysokej školy: **VYSOKÁ ŠKOLA MÚZICKÝCH UMENÍ v BRATISLAVE**

Názov fakulty:

Číslo účtu	Účet	Číslo riadku	Výnosy v hlavnej činnosti 2021	Výnosy hlavnej činnosti 2022	Rozdiel 2022-2021
			A	B	C
601	Tržby za vlastné výrobky	39			0
602	Tržby z predaja služieb	40			0
604	Tržby za predaný tovar	41			0
611	Zmena stavu zásob ned. výroby	42			0
612	Zmena stavu zásob polotovarov	43			0
613	Zmena stavu zásob výrobkov	44			0
614	Zmena stavu zásob zvierat	45			0
621	Aktivácia materiálu a tovaru	46			0
622	Aktivácia vnútroorganizačných služieb	47			0
623	Aktivácia dlhodobého nehmotného majetku	48			0
624	Aktivácia dlhodobého hmotného majetku	49			0
641	Zmluvné pokuty a penále	50			0
642	Ostatné pokuty a penále	51			0
643	Platby za odpísané pohľadávky	52			0
644	Úroky	53			0
645	Kurzové zisky	54			0
646	Prijaté dary	55			0
647	Osobitné výnosy	56			0
648	Zákonné poplatky-školné	57	13 674	13 283	-391
649	Iné ostatné výnosy	58			0
651	Tržby z predaja dlhodobého majetku	59			0
652	Výnosy z dlhodobého finančného majetku	60			0
653	Tržby z predaja cenných papierov a pod.	61			0
654	Tržby z predaja materiálu	62			0
655	Výnosy z krátkodobého finančného majetku	63			0
656	Výnosy z použitia fondu	64	16 184	23 269	7 085
657	Výnosy z precenenia cenných papierov	65			0
658	Výnosy z nájmu majetku	66			0
661	Prijaté príspevky od organizačných zložiek	67			0
662	Prijaté príspevky od iných organizácií	68			0
663	Prijaté príspevky od fyzických osôb	69			0
664	Prijaté členské príspevky	70			0
665	Príspevky z podielu zaplatenej dane	71			0
667	Prijaté príspevky z verejných zbierok	72			0
691	Dotácie	73	33 162	5 199	-27 963
Účtová trieda 6 spolu r.39 až r. 73		74	63 020	41 751	-21 270
Výsledok hospodárenia pred zdanením r.74-r.38		75	0	0	0
591	Daň z príjmov	76			0
595	Dodatočné odvody dane z príjmov	77			0
Výsledok hospod. po zdanení r. 75-(r.76 + r.77)		78	0	0	0

Tabuľka č .23: Náklady verejnej vysokej školy v roku 2022 v oblasti sociálnej podpory študentov

Názov verejnej vysokej školy: **VYSOKÁ ŠKOLA MÚZICKÝCH UMENÍ v BRATISLAVE**

Názov fakulty:

Číslo účtu	Účet	Číslo riadku	Náklady hlavnej činnosti 2021	Náklady hlavnej činnosti 2022	Rozdiel 2022-2021
			A	B	C
501	Spotreba materiálu	01	5 605		-5 605
502	Spotreba energie	02			0
504	Predaný tovar	03			0
511	Opravy a udržiavanie	04			0
512	Cestovné	05			0
513	Náklady na reprezentáciu	06	24		-24
518	Ostatné služby	07	17 143	5 199	-11 945
521	Mzdové náklady	08	7 700		-7 700
524	Zákonné soc.poistenie a zdrav.poistenie	09	2 655		-2 655
525	Ostatné sociálne poistenie	10			0
527	Zákonné sociálne náklady	11			0
528	Ostatné sociálne náklady	12			0
531	Daň z motorových vozidiel	13			0
532	Daň z nehnuteľností	14			0
538	Ostatné dane a poplatky	15			0
541	Zmluvné pokuty a penále	16			0
542	Ostatné pokuty a penále	17			0
543	Odpísanie pohľadávky	18			0
544	Úroky	19			0
545	Kurzové straty	20			0
546	Dary	21			0
547	Osobitné náklady	22			0
548	Manká a škody	23			0
549	Iné ostatné náklady	24	16 219	23 269	7 050
551	Odpisy DNM a DHM	25			0
552	Zost. cena predaného DNM a DHM	26			0
553	Predané cenné papiere	27			0
554	Predaný materiál	28			0
555	Náklady na krátkodobý finančný majetok	29			0
556	Tvorba fondov	30	13 674	13 283	-391
557	Náklady na precenenie cen.pap.	31			0
558	Tvorba a zúčtovanie opravných položiek	32			0
561	Poskytnuté príspevky organizačným zložkám	33			0
562	Poskytnuté príspevky iným účtovným jednotkám	34			0
563	Poskytnuté príspevky fyzickým osobám	35			0
565	Poskytnuté príspevky z podielu zaplatenej dane	36			0
567	Poskyt. príspevky z verejnej zbierky	37			0
Účtová trieda 5 spolu r.01 až r.37		38	63 020	41 751	-21 270

Tabuľka č. 24: Príjmy a výdavky VVŠ určené na rozvojové projekty na podprograme 077 13 - Rozvoj vysokého školstva do roku 2021 a za roky 2021 a 2022											
Názov verejnej vysokej školy: VYSOKÁ ŠKOLA MÚZICKÝCH UMENÍ v BRATISLAVE Názov fakulty:		príjmy a výdavky (v Eur) v rokoch									
Číslo riadku	Názov rozvojového projektu	príjmy z 077 13 do roku 2021 spolu	A	B	C	D	E	F	G	H	I
		príjmy z 077 13 do roku 2021 spolu	zostatok nevyčerpanej dotácie z 077 13 do roku 2021 spolu	príjmy z 077 13 v roku 2021	výdavky z 077 13 v roku 2021	zostatok nevyčerpanej dotácie z 077 13 v roku 2021	príjmy z 077 13 v roku 2022	výdavky z 077 13 v roku 2022	zostatok nevyčerpanej dotácie z predchádzajúceho roka, t. j. k 31. 12. 2022.		
1	Edukačné centrum 3	198 717	190 810	7 907	190 810	0	0	190 810	0	190 810	0
2	Zelená zelenaj		0		518 164			518 164	0	425 600	92 564
3	Ukrajina dopad		0					0	27 500	13 682	13 818
4			0					0			0
5			0					0			0
6			0					0			0
Spolu		198 717	190 810	7 907	518 164	0	27 500	708 974	27 500	630 092	106 383

Pozn.: aktívne projekty, ktoré boli aktívne v roku 2022, príp. sa čerpali finančné zdroje v roku 2022