



AUDIT - CONSULTING, s.r.o. Vranov n/T

Dodatok správy audítora

o overení súladu výročnej správy s účtovnou závierkou

Adresát správy: CHEMOSVIT ENERGOCHEM, a.s.
Štúrova 101
059 21 Svit
IČO: 31 737 862

Vranov nad Topľou, apríl 2023

AUDIT - CONSULTING, s.r.o. Vranov n/T

IČO 31673287 • DIČ: 2020527740 • IČ DPH: SK2020527740

Duklianskych hrdinov 2473/ 7A • 093 01 Vranov n/T. • Tel.: 057/ 446 21 62, 446 21 72, 488 15 32 • Fax: 057/ 488 15 30

Bankové spojenie: VÚB Vranov n/T. • IBAN: SK84 0200 0000 0002 0644 3632 • E-mail: audit.consulting@stonline.sk

Obchodný register Prešov, oddiel: Sro, vložka č. 1121/P



AUDIT - CONSULTING, s.r.o. Vranov n/T

DODATOK SPRÁVY NEZÁVISLÉHO AUDÍTORA

Akcionárom, dozornej rade a predstavenstvu CHEMOSVIT ENERGOCHEM, a.s.

k časti II - Správa k informáciám, ktoré sa uvádzajú vo výročnej správe

Overili sme účtovnú závierku spoločnosti CHEMOSVIT ENERGOCHEM, a.s. (ďalej aj „Spoločnosť“) k 31. decembru 2022, uvedenú v prílohe priloženej výročnej správy Spoločnosti, ku ktorej sme dňa 07.03.2023 vydali správu nezávislého audítora, ktorá sa nachádza na stranách 15 a 16 výročnej správy Spoločnosti. Tento dodatok sme vypracovali v zmysle § 27 odsek 6 zákona č. 423/2015 Z.z. o štatutárnom audite a o zmene a doplnení zákona č. 431/2002 Z. z. o účtovníctve v znení neskorších predpisov (ďalej len „zákon o štatutárnom audite“).

Na základe vykonaných prác opísaných v časti II správy nezávislého audítora - Správa k informáciám, ktoré sa uvádzajú vo výročnej správe, podľa nášho názoru:

- informácie uvedené vo výročnej správe Spoločnosti zostavenej za rok 2022 sú v súlade s jej účtovnou závierkou za daný rok,
- výročná správa obsahuje informácie podľa zákona o účtovníctve.

Okrem toho, na základe našich poznatkov o účtovnej jednotke a situácii v nej, ktoré sme získali počas auditu účtovnej závierky, sme povinní uviesť, či sme zistili významné nesprávnosti vo výročnej správe. V tejto súvislosti konštatujeme, že sme nezistili významné nesprávnosti vo výročnej správe.

Vranov n. T., 28.04.2023

AUDIT-CONSULTING, s.r.o.
Duklianskych hrdinov 2473/7A
Obchodný register, vložka č. 1121/P
Licencia SKAU č. 52
093 01 Vranov nad Topľou



Ing. Mgr. Peter Fejko
Zodpovedný audítor
Licencia UDVA č. 1122



VÝROČNÁ SPRÁVA 2022

MÁJ 2023

ZLOŽENIE ORGÁNOV AKCIOVEJ SPOLOČNOSTI

PREDSTAVENSTVO

Ing. Vladimír Balog (†)
predseda predstavenstva

Ing. Peter Ferjanček
podpredseda predstavenstva (predseda predstavenstva od 6.12.2022)

Ing. Michal Lach
člen predstavenstva

JUDr. Peter Berník
člen predstavenstva

Ing. Milan Baláž
člen predstavenstva

Ing. Jana Králiková
člen predstavenstva (od 6.12.2022)

DOZORNÁ RADA

Ing. Michaela Tomečková
predseda dozornej rady

Ing. Daniel Dudaško
podpredseda dozornej rady

Jozef Kováč
člen dozornej rady

OBSAH VÝROČNEJ SPRÁVY

- 1. Správa predstavenstva o podnikateľskej činnosti a stave majetku spoločnosti**
 - 1.1 Úvod
 - 1.2 Stav akciového kapitálu
 - 1.3 Plnenie strategických cieľov spoločnosti
 - 1.4 Plnenie hlavných cieľov spoločnosti za rok 2022
 - 1.5 Stav majetku spoločnosti k 31.12.2022
 - 1.6 Komentár k dosiahnutému hospodárskemu výsledku za rok 2022
 - 1.7 Záver
- 2. Návrh na rozdelenie zisku za rok 2022**
- 3. Stanovisko audítora k riadnej účtovnej závierke za rok 2022**
- 4. Stanovisko dozornej rady**
 - 4.1 K riadnej účtovnej závierke za rok 2022
 - 4.2 K návrhu na rozdelenie zisku za rok 2022
- 5. Hlavné ciele spoločnosti CHEMOSVIT ENERGOCHEM, a.s. pre rok 2023**
- 6. Strategické ciele spoločnosti na roky 2020 - 2024**
- 7. Účtovné výkazy akciovej spoločnosti CHEMOSVIT ENERGOCHEM, a.s.**
 - 7.1 Súvaha k 31.12.2022
 - 7.2 Výkaz ziskov a strát za rok 2022
- 8. Vývoj základných finančných ukazovateľov CHEMOSVIT ENERGOCHEM, a.s.**
- 9. Správa audítora o overení súladu výročnej správy s účtovnou závierkou spoločnosti**

1. SPRÁVA PREDSTAVENSTVA O PODNIKATEĽSKEJ ČINNOSTI A STAVE MAJETKU SPOLOČNOSTI

1.1 ÚVOD

Vážený akcionár,

predstavenstvo spoločnosti Vám predkladá výročnú správu o stave majetku a hospodárení spoločnosti CHEMOSVIT ENERGOCHEM, a.s. za rok 2022.

Na základe skutočností uvedených v nasledujúcich častiach si Vám predstavenstvo spoločnosti dovoľuje navrhnúť predloženú Výročnú správu za rok 2022

schváliť

1.2 STAV AKCIOVÉHO KAPITÁLU

Základné imanie spoločnosti k 31.12.2022 je 1 261,368 tisíc EUR, ktoré tvorí 38 000 kusov akcií na meno. V priebehu roka 2021 sa základné imanie nezmenilo. Menovitá hodnota jednej akcie k 31.12.2022 je 33,1939 EUR. K uvedenému dátumu účtovná hodnota jednej akcie bola **240,92 EUR**. Oproti roku 2021 je to o **30,54 EUR** viac na jednu akciu, čo predstavuje medziročný nárast o 14,52 %.

Akcie sú v zaknihovanej forme a nie sú voľne obchodovateľné. Spoločnosť v sledovanom období nenadobudla vlastné akcie a nemá v zahraničí žiadnu organizačnú zložku.

1.3 PLNENIE STRATEGICKÝCH CIEĽOV SPOLOČNOSTI

- **Zhodnocovať majetok spoločnosti CHEMOSVIT ENERGOCHEM, a.s. a vytvárať podmienky pre rast vlastného imania ročne minimálne o 1 milión EUR. K 31.12.2024 dosiahnuť vlastné imanie spoločnosti minimálne na úrovni 13,4 miliónov EUR.**

Spoločnosť počas hodnoteného roka vyvíjala maximálne úsilie pri efektívnom zhodnocovaní vlastného majetku, o čom svedčia dosiahnuté hospodárske výsledky. Stav vlastného imania k 31.12.2022 predstavoval hodnotu **9 155,025 tis. EUR**, čo znamená jeho medziročný nárast o **1 160,602 tis. EUR**.

Spoločnosť CHEMOSVIT ENERGOCHEM, a.s. zároveň vyplatila v roku 2022 dividendy materskej spoločnosti FINCHEM, a.s. v celkovej výške 1,1 mil. EUR.

Na základe uvedených faktov je možné konštatovať, že spoločnosť svojou hospodárskou činnosťou v roku 2022 vytvorila dostatočné zdroje postačujúce na priebežné plnenie strategického cieľa rastu vlastného imania.

Cieľ je priebežne plnený

- **Plniť zákonom stanovené kritériá podpory vysokoúčinnnej kombinovanej výroby elektriny a tepla.**

Podporu výroby elektriny vysokoúčinnným kombinovaným spôsobom legislatívne upravuje viacero komunitárnych a národných právnych noriem – Smernica Európskeho parlamentu a Rady č. 2009/28/ES implementovaná na národnej úrovni do Zákona č. 309/2009 Z.z. o podpore obnoviteľných zdrojov a vysoko účinnej kombinovanej výroby a o zmene a doplnení niektorých zákonov, Zákon č. 250/2012 Z.z. o regulácii v sieťových odvetviach, Zákon č. 251/2012 Z.z. o energetike a o zmene a doplnení niektorých zákonov, ako aj Vyhláška Úradu pre reguláciu sieťových odvetví č. 226/2015 Z.z., ktorou sa mení a dopĺňa Vyhláška Úradu pre reguláciu sieťových odvetví č. 221/2013 Z.z., ktorou sa ustanovuje cenová regulácia v elektroenergetike v znení neskorších predpisov.

V prípade elektriny vyrobenej vysokoúčinnným kombinovaným spôsobom v zariadení výrobcu elektriny využívajúcim spaľovací motor s palivom zemný plyn sa podpora uskutočňuje priamym určením pevnej ceny a z toho rezultujúcim tzv. doplatkom na obdobie 15 rokov od uvedenia zariadenia do prevádzky za predpokladu bezpodmienečného plnenia všetkých predpísaných kritérií, ktoré spočívajú predovšetkým v trvalom dosahovaní celkovej účinnosti kombinovanej výroby na úrovni min. **75 %**, súčasne s plnením minimálne **10 %** - nej úspory primárnej energie pri výrobe elektriny a tepla kombinovaným spôsobom v porovnaní s ich oddelenou výrobou v klasických elektrárňach.

Výrobca, ktorý sa uchádza o uvedenú podporu, preukazuje dosahovanie predpísaných kritérií každoročne tzv. zárukou o pôvode elektriny vydávanou na základe reálne dosiahnutých parametrov jej výroby. V roku 2022 spoločnosť dosiahla celkovú účinnosť kombinovanej výroby **75,37 %**, čo je oproti roku 2021 **o 2,63 % menej** popri úspore primárnej energie **19,88 %**, čo je oproti roku 2021 **o 0,11 % menej**. Na základe uvedených faktov je napriek tomu možné konštatovať, že v roku 2022 spoločnosť splnila oba ukazovatele, celkovú účinnosť kombinovanej výroby elektriny a tepla a úspory primárnej energie.

Aj z hľadiska plnenia požiadaviek ochrany životného prostredia pred negatívnymi vplyvmi výrobných činností si spoločnosť v hodnotenom období roka 2022 priebežne plnila všetky záväzky vyplývajúce z národnej legislatívy a smerníc EÚ.

Cieľ je priebežne plnený

- **Udržať sa na trhu s poskytovaním podporných služieb.**

Z hľadiska tvorby zisku spoločnosti má podnikanie v oblasti poskytovania podporných služieb pre ES SR, obdobne ako podnikanie v oblasti výroby a dodávky elektriny na krytie strát v ES SR nezastupiteľné miesto.

Dňa 6.11.2019 spoločnosť CHEMOSVIT ENERGOCHEM, a.s. na základe zverejnených súťažných podmienok pre výber dodávateľa podporných služieb pre rok 2022 opätovne podala svoju komerčnú ponuku na poskytnutie disponibilít zdroja pre sekundárnu reguláciu výkonu ES SR. Ponuka bola opäť vyhodnotená ako úspešná v plnom rozsahu ponúkaných služieb. Kontrakt na poskytovanie podporných služieb pre rok 2022 bol so spoločnosťou SEPS, a.s. uzavretý dňa 22.11.2019.

Obstarávateľ podporných služieb spoločnosť SEPS, a.s. zverejnila pre rok 2023 súťažné podmienky pre podávanie ponúk do ročného výberového konania v mesiaci september 2022. Spoločnosť v súlade so stanovenými technicko – obchodnými kritériami predložila svoju komerčnú ponuku na disponibilitu (primárnu a sekundárnu reguláciu výkonu) zdrojov dňa 27.9.2022. Výberová komisia obstarávateľa vyhodnotila ponuku spoločnosti ako úspešnú v plnom rozsahu ponúkaných služieb, na základe čoho bol dňa 5.10.2022 uzavretý celoročný dvojstranný kontrakt pre rok 2023.

V roku 2022 sa spoločnosť CHEMOSVIT ENERGOCHEM, a.s. zároveň zúčastňovala krátkodobých denných a mesačných aukcií, kde počas celého obdobia zaznamenávala vysokú úspešnosť.

Očakáva preto, že aj v roku 2023 výnosy z podnikania v tomto segmente pravdepodobne presiahnu úroveň výnosov dosiahnutých v roku 2022 a v minulých rokoch.

Cieľ je priebežne plnený

- **Vytvárať podmienky pre rast miezd zamestnancov spoločnosti minimálne o 1,5 % ročne.**

Priestor na medzoročný rast miezd zamestnancov spoločnosti je podmienený predovšetkým plnením hlavných cieľov prijatých jej Valným zhromaždením a tiež konsenzuálne a vyvážené uzavretou Kolektívnou zmluvou v jej časti „Mzdy“. Na vývoj tohto ukazovateľa má v prípade firiem s nízkym počtom zamestnancov v dôsledku vekovej štruktúry nezanedbateľný vplyv tiež odstupné a odchodné, ktoré je vyplácané pri ich odchode do starobného dôchodku, respektíve z titulu organizačných zmien.

Spoločnosť v hodnotenom roku vyplatila mzdy v celkovej výške 1 791 tis. EUR. Priemerný medzoročný nárast hrubej mzdy zamestnancov v hodnotenom roku 2022 predstavoval 9,9 %.

Priemerný prepočítaný stav zamestnancov v roku 2022 bol 78. V najbližších obdobiach spoločnosť neuvažuje s jeho znižovaním, naopak v prípade realizácie nových investičných projektov počíta s prijímaním nových vysokokvalifikovaných odborníkov, najmä v odboroch elektroenergetika a strojárstvo.

Cieľ je priebežne plnený

- **Za predpokladu priebežného plnenia týchto cieľov vyplatiť akcionárom ročné podiely na zisku na úrovni minimálne 1 mil. EUR.**

Spoločnosť plní všetky predpoklady na vyplatenie dividend za rok 2022. Spoločnosť zároveň v hodnotenom období roku 2022 vyplatila dividendy materskej spoločnosti FINCHEM, a.s. vo výške 1,1 milióna EUR.

Cieľ je priebežne plnený

Spoločnosť CHEMOSVIT ENERGOCHEM, a.s. priebežne plní všetky strategické ciele schválené Valným zhromaždením v máji 2020 pre obdobie rokov 2020 – 2024.

1.4 PLNENIE HLAVNÝCH CIEĽOV SPOLOČNOSTI CHEMOSVIT ENERGOCHEM, a.s. ZA ROK 2021

- 1. V roku 2022 vyplatiť dividendy materskej spoločnosti FINCHEM, a.s. vo výške 1,1 mil. EUR.**

Spoločnosť CHEMOSVIT ENERGOCHEM, a.s. vyplatila v roku 2022 dividendy materskej spoločnosti FINCHEM a.s. vo výške 1,1 mil. EUR.

Cieľ bol splnený

- 2. V roku 2022 zabezpečiť úspešné ukončenie rozpracovaných projektov:**

- Výstavba a uvedenie do prevádzky novej chladiacej veže

Cieľ bol splnený

- Výstavba a uvedenie do prevádzky novej reštauračnej terasy komplexu Lopušná dolina Resort

Cieľ bol splnený

- Rekonštrukcia a uvedenie do prevádzky wellness centra komplexu Lopušná dolina Resort pre celoročnú prevádzku

Cieľ bol splnený

- 3. V roku 2022 vytvoriť finančné zdroje na financovanie rozvojových projektov skupiny FINCHEM a na splácanie úverov spoločnosti CHEMOSVIT ENERGOCHEM, a.s.**

Spoločnosť CHEMOSVIT ENERGOCHEM, a.s. v roku 2022 vyplatila materskej spoločnosti FINCHEM, a.s. dividendy v celkovej výške 1,1 milióna EUR. Zároveň, spoločnosť v roku 2022 splatila bankové úvery v celkovom objeme 2 753 tisíc EUR.

Cieľ bol splnený

- 4. V roku 2022 dosiahnuť minimálnu celkovú účinnosť zdroja kombinovanej výroby elektriny a tepla na úrovni 75 % a zároveň úsporu primárnej energie pri kombinovanej výrobe elektriny a tepla v porovnaní s ich oddelenou výrobou na úrovni 10 %.**

V roku 2022 spoločnosť dosiahla celkovú účinnosť kombinovanej výroby 75,37 % popri úspore primárnej energie 19,88 %.

Cieľ bol splnený

1.5 STAV MAJETKU SPOLOČNOSTI CHEMOSVIT ENERGOCHEM, a.s.

ÚČTOVNÁ HODNOTA MAJETKU

Účtovná hodnota majetku spoločnosti znížená o oprávky a opravné položky predstavuje k 31.12.2022 hodnotu 22 868 tisíc EUR.

<i>Štruktúra majetku CHEMOSVIT ENERGOCHEM, a.s.</i>	2022	2021
Neobežný majetok	17 205 534	17 934 611
<i>Dlhodobý nehmotný majetok</i>	<i>84 862</i>	<i>59 162</i>
<i>Dlhodobý hmotný majetok</i>	<i>16 984 138</i>	<i>17 875 449</i>
<i>Dlhodobý finančný majetok</i>	<i>0</i>	<i>0</i>
Obežný majetok	5 502 169	4 651 924
<i>Zásoby</i>	<i>2 449</i>	<i>2 160</i>
<i>Dlhodobé pohľadávky</i>	<i>0</i>	<i>0</i>
<i>Krátkodobé pohľadávky</i>	<i>2 940 309</i>	<i>3 696 111</i>
<i>Krátkodobý finančný majetok</i>	<i>2 392 934</i>	<i>779 650</i>
<i>Finančné účty</i>	<i>120 245</i>	<i>142 432</i>
<i>Časové rozlíšenie</i>	<i>160 570</i>	<i>302 158</i>
Spolu majetok	22 868 273	22 888 692

V porovnaní s rokom 2021 je netto hodnota majetku nižšia o 20,419 tisíc EUR. Tento pokles bol spôsobený hlavne znížením hodnoty dlhodobého hmotného a nehmotného majetku a krátkodobých pohľadávok.

Hlavné investičné aktivity, ktoré spoločnosť realizovala v roku 2022 boli zamerané najmä na dokončenie projektu *výstavby novej chladiacej veže, výstavba novej reštauračnej terasy komplexu Lopušná dolina Resort a rekonštrukciu wellness centra komplexu Lopušná dolina Resort pre celoročnú prevádzku*. Tieto investície boli realizované v súlade so strategickými cieľmi spoločnosti prijatými pre roky 2020 – 2024.

Hodnota neobežného majetku sa v medziročnom porovnaní znížila o 729 tis. EUR, z čoho je možné vyvodiť záver, že hodnota investícií a nedokončených investícií nedosiahla hodnotu účtovných odpisov dosiahnutých v roku 2022.

Hodnota obežného majetku sa v medziročnom porovnaní s minulým rokom zvýšila o 850 tisíc EUR. Nárast obežného majetku bol zaznamenaný najmä v krátkodobom finančnom majetku. Naopak, jeho pokles bol zaznamenaný najmä v krátkodobých pohľadávkach a finančných účtoch. V prípade nárastu hodnoty krátkodobého finančného majetku ide o nárast hodnoty emisných povoleniek EUA, ktoré spoločnosť vlastnila a držala na účte NREK k 31.12.2022.

Podrobné údaje o štruktúre majetku sa nachádzajú v účtovnej závierke spoločnosti, ako aj v prílohách výročnej správy.

ZDROJE KRYTIA MAJETKU

Hodnota vlastného imania spoločnosti CHEMOSVIT ENERGOCHEM, a.s. k 31.12.2022 je 9 155 tisíc EUR. V porovnaní s rokom 2021 je to medziročný nárast o 1 161 tisíc EUR.

Základné imanie spoločnosti sa oproti roku 2021 nezmenilo a ostalo na úrovni 1 261,4 tisíc EUR.

V roku 2022 spoločnosť CHEMOSVIT ENERGOCHEM, a.s. dosiahla zisk po zdanení vo výške 2 295 715,45 EUR. Nerozdelený zisk minulých rokov predstavuje hodnotu 2 602 tisíc EUR, čo je v medziročnom porovnaní o 1 143 tisíc EUR menej.

<i>Štruktúra vlastného imania a záväzkov CHEMOSVIT ENERGOCHEM, a.s.</i>	2022	2021
<i>Vlastné imanie</i>	9 155 029	7 994 427
<i>Základné imanie</i>	1 261 368	1 261 368
<i>Zákonné rezervné fondy</i>	280 002	280 002
<i>Ostatné fondy zo zisku</i>	2 751 349	2 751 349
<i>Oceňovacie rozdiely z precenenia</i>	-35 114	0
<i>Výsledok hospodárenia minulých rokov</i>	2 601 708	3 745 084
<i>Výsledok hospodárenia bežného účtovného obdobia</i>	2 295 715	-43 376
<i>Záväzky</i>	8 919 199	9 717 945
<i>Dlhodobé záväzky</i>	329 049	690 985
<i>Krátkodobé záväzky</i>	2 624 606	2 779 089
<i>Rezervy</i>	4 472 412	2 001 858
<i>Bankové úvery a výpomoci</i>	1 493 131	4 246 014
<i>Časové rozlíšenie</i>	4 794 046	5 176 320
Spolu vlastné imanie a záväzky	22 868 273	22 888 692

Celkové záväzky spoločnosti CHEMOSVIT ENERGOCHEM, a.s. medziročne klesli o 799 tisíc EUR, na čom sa podieľal najmä pokles objemu čerpaných bankových úverov. K 31.12.2022 čerpala spoločnosť CHEMOSVIT ENERGOCHEM, a.s. bankové úvery v celkovom objeme 1 493 tisíc EUR, čo predstavuje pokles oproti minulému roku o 2 753 tisíc EUR. Významnou mierou sa na tomto poklese podieľala relatívne nízka investičná činnosť v porovnaní s obdobiami minulých rokov.

Hodnota krátkodobých záväzkov k 31.12.2022 sa znížila, v medziročnom porovnaní toto zníženie predstavuje sumu 154 tisíc EUR.

Stav rezerv k 31.12.2022 zaznamenal medziročný nárast. Tento nárast predstavuje hodnotu 2 471 tisíc EUR a súvisí najmä s vyššou tvorbou rezerv súvisiacou s odovzdaním spotrebovaných emisných povoleniek CO₂ za rok 2022 a tvorbou rezerv na krytie predpokladanej disproporcie medzi nákupnou cenou paliva – zemného plynu a predajom elektrickej energie realizovanom v druhom až treťom štvrtroku 2023.

Podrobnejší prehľad o štruktúre majetku spoločnosti sa nachádza v prílohách výročnej správy. Súčasťou príloh je aj podrobná súvaha.

1.7 KOMENTÁR K DOSIAHNUTÉMU HOSPODÁRSKEMU VÝSLEDKU ZA ROK 2022

V roku 2022 dosiahla spoločnosť hospodársky výsledok po zdanení 2 295 715,45 EUR. Hospodársky výsledok spoločnosti CHEMOSVIT ENERGOCHEM, a.s. pred zdanením dosiahol v roku 2022 hodnotu 2 905 044,66 EUR, čo je v porovnaní s rokom 2021 o 2 955 026 EUR viac.

Výsledok hospodárenia z hospodárskej činnosti	3 261 565,73 EUR
Výsledok hospodárenia z finančnej činnosti	- 356 522,07 EUR
Spolu hospodársky výsledok pred zdanením za rok 2022	2 905 044,66 EUR

Celková daňová povinnosť spoločnosti CHEMOSVIT ENERGOCHEM, a.s. za rok 2022 predstavuje sumu 609 328,21 EUR, z toho:

Splatná daň z príjmov	947 185,97 EUR
Odložená daň z príjmov	- 337 857,76 EUR

V porovnaní s rokom 2021 je hospodársky výsledok po zdanení za rok 2022 vyšší o 2 339 092 EUR.

Spoločnosť CHEMOSVIT ENERGOCHEM, a.s. dosiahla v roku 2022 kladný hospodársky výsledok vo výške 2 905 044,66 EUR. Čistý zisk dosiahol úroveň 2 295 715,45 EUR. Tento výsledok odzrkadľuje výsledky dosiahnuté v posledných rokoch, s výnimkou roku 2021.

Spoločnosť splnila všetkých päť hlavných cieľov, ktoré boli stanovené valným zhromaždením spoločnosti.

Hospodársky výsledok spoločnosti dosiahnutý v roku 2022 bol ovplyvnený troma najvýznamnejšími faktormi. Bola to výška výnosov za predaj vyrobenej elektriny, cena zemného plynu a cena emisných povoleniek CO₂ (EUA).

Výnosy za vyrobenú elektrinu dosiahli v roku 2022 úroveň 10 754 tisíc EUR, čo je v porovnaní s dosiahnutými výnosmi za predaj elektriny v roku 2021 vo výške 3 146 tisíc EUR o 7 827 tisíc EUR viac. Dôvodom tohto nárastu je fakt, spoločnosť CHEMOSVIT ENERGOCHEM, a.s. realizovala všetok predaj elektriny spoločnosti Slovenský plynárenský priemysel, a.s. Časť uvedeného objemu predaja bol realizovaný prostredníctvom forwardových obchodov a časť objemu predaja bol realizovaný prostredníctvom denného trhu na báze denných cien ISOT. Práve vysoké ceny forwardov a denných cien ISOT bol príčinou tohto nárastu výnosov za predaj elektriny.

Cena nakupovaného zemného plynu v roku 2022 bola takmer identická s cenou platnou aj v roku 2021. Uvedený fakt sa výrazným spôsobom prejavil na dosiahnutom hospodárskom výsledku roku 2022.

Posledným faktorom, ktorý výrazne ovplyvnil hospodárenie spoločnosti v roku 2022, bola cena emisných povoleniek CO₂ (EUA). Priemerná cena EUA v roku 2022 udržala trend nárastu cien z roku 2021, ktorý sa oproti predchádzajúcim obdobiam niekoľkonásobne zvýšil. Tento fakt sa negatívne prejavil na hospodárení spoločnosti v roku 2022, podobne ako to bolo aj v roku 2021.

Vývoj ostatných hlavných ukazovateľov ovplyvňujúcich hospodárenie sa oproti predošlým rokom, s výnimkou 2021, výrazne nezmenil.

Podnikanie v oblasti poskytovania podporných služieb v roku 2022 je možné hodnotiť ako veľmi úspešné. Vysoká úspešnosť bola zaznamenaná aj v krátkodobých aukciách.

Spoločnosť CHEMOSVIT ENERGOCHEM, a.s. v roku 2022 nevynaložila žiadne náklady na výskum a vývoj.

Uvedené fakty je potrebné považovať za najdôležitejšie vplyvy na hospodárenie počas roka 2022.

1.9 ZÁVER

Spoločnosť CHEMOSVIT ENERGOCHEM, a.s. vykázala v roku 2022 zisk po zdanení 2 295 715,45 EUR, čo je výsledok hospodárenia, ktorý odzrkadľuje vynikajúce výsledky dosiahnuté v posledných jedenástich rokoch, s výnimkou roku 2021. Spoločnosť

CHEMOSVIT ENERGOCHEM, a.s. splnila všetkých päť hlavných cieľov pre rok 2022, ktoré boli schválené valným zhromaždením. Predstavenstvo spoločnosti považuje rok 2022 za jeden z najúspešnejších rokov v celej histórii spoločnosti od jej vzniku v roku 1996.

V priebehu roka 2023 spoločnosť CHEMOSVIT ENERGOCHEM, a.s. vstúpila do spoločného podniku ETF, s.r.o., v ktorej spoločnosť CHEMOSVIT ENERGOCHEM, a.s. vlastní 34 % podiel na základnom imaní. Ďalšími spoločníkmi tejto spoločnosti sú EIF, a.s., ktorá vlastní 38 % podiel a spoločnosť Etara, s.r.o. s 28 % podielom na základnom imaní. Účelom uvedenej spoločnosti je vybudovanie a uvedenie do prevádzky batériového úložiska (AZEE) pre poskytovanie primárnej regulácie výkonu (FCR) v prenosovej sústave SR. Vzhľadom na dlhoročné skúsenosti spoločnosti CHEMOSVIT ENERGOCHEM, a.s. sa očakáva, že uvedený projekt bude dlhodobo úspešný. V priebehu roka 2022 bola realizovaná výhradne investičná činnosť zameraná na vybudovanie uvedeného zariadenia. Vzhľadom na uvedený fakt, spoločnosť CHEMOSVIT ENERGOCHEM, a.s. predložila spoločnosti CHEMOSVIT ENERGOCHEM, a.s. ponuku na poskytovanie nielen sekundárnej regulácie výkonu (aFRR±) v prenosovej sústave, ale aj primárnej regulácie výkonu (FCR). Uvedenú službu bude spoločnosť CHEMOSVIT ENERGOCHEM, a.s. poskytovať práve na uvedenom zariadení spoločnosti ETF, a.s., ktoré bude mať v roku 2023 v prenájme. Uvedené zariadenie sa plánuje uviesť do skúšobnej prevádzky v priebehu marca 2023.

Prílohou výročnej správy sú výkazy spoločnosti za rok 2022. Vzhľadom na rozsah účtovnej závierky má akcionár možnosť do týchto dokumentov nahliadnuť v sídle spoločnosti. Výročná správa vrátane prílohy bude uložená tiež v Obchodnom registri.

V roku 2023 spoločnosť očakáva a predpokladá, že trend hospodárenia plynule nadviaže na výsledky mimoriadne úspešných rokov 2010 – 2020.

Po skončení účtovného obdobia, za ktoré sa vyhotovuje výročná správa, nenastali žiadne skutočnosti, ktoré by mali vplyv na finančnú a majetkovú situáciu spoločnosti.

2. NÁVRH NA ROZDELENIE ZISKU ZA ROK 2022

V roku 2022 dosiahla spoločnosť CHEMOSVIT ENERGOCHEM, a.s. zisk po zdanení

2 295 715,45 EUR

Vzhľadom na fakt, že stav rezervného fondu k 31.12.2022 predstavoval sumu 280 tisíc EUR, čo je viac ako 20 % hodnoty základného imania, predstavenstvo spoločnosti predkladá valnému zhromaždeniu na základe stanov spoločnosti a platnej legislatívy tento návrh na rozdelenie zisku:

Zisk po zdanení za rok 2022	2 295 715,45 EUR
Dividendy	1 100 000,00 EUR
Nerozdelený zisk	1 195 715,45 EUR

Nerozdelený zisk sa použije na krytie majetku spoločnosti.

3. STANOVISKO AUDÍTORA K RIADNEJ ÚČTOVNEJ ZÁVIERKE ZA ROK 2022



AUDIT - CONSULTING, s.r.o. Vranov n/T

SPRÁVA NEZÁVISLÉHO AUDÍTORA

Akcionárom, dozornej rade a predstavenstvu spoločnosti CHEMOSVIT ENERGOCHEM, a.s.

Správa z auditu účtovnej závierky

Názor

Uskutočnili sme audit účtovnej závierky spoločnosti CHEMOSVIT ENERGOCHEM, a.s. (ďalej len „Spoločnosť“), ktorá obsahuje súvahu k 31. decembru 2022, výkaz ziskov a strát za rok končiaci sa k uvedenému dátumu, a poznámky, ktoré obsahujú súhrn významných účtovných zásad a účtovných metód.

Podľa nášho názoru, priložená účtovná závierka poskytuje pravdivý a verný obraz finančnej situácie Spoločnosti k 31. decembru 2022 a výsledku jej hospodárenia za rok končiaci sa k uvedenému dátumu podľa zákona č. 431/2002 Z. z. o účtovníctve v znení neskorších predpisov (ďalej len „zákon o účtovníctve“).

Základ pre názor

Audit sme vykonali podľa medzinárodných auditorských štandardov (International Standards on Auditing, ISA). Naša zodpovednosť podľa týchto štandardov je uvedená v odsahu Zodpovednosť audítora za audit účtovnej závierky. Od Spoločnosti sme nezávislí podľa ustanovení zákona č. 423/2015 o štatutárnom audite a o zmene a doplnení zákona č. 431/2002 Z. z. o účtovníctve v znení neskorších predpisov (ďalej len „zákon o štatutárnom audite“) týkajúcich sa etiky, vrátane Etického kódexu audítora, relevantných pre náš audit účtovnej závierky a splnili sme aj ostatné požiadavky týchto ustanovení týkajúcich sa etiky. Sme presvedčení, že auditorské dôkazy, ktoré sme získali, poskytujú dostatočný a vhodný základ pre náš názor.

Zodpovednosť štatutárneho orgánu za účtovnú závierku

Štatutárny orgán účtovnej jednotky CHEMOSVIT ENERGOCHEM, a. s., je zodpovedný za zostavenie tejto účtovnej závierky podľa zákona o účtovníctve a za tie interné kontroly, ktoré považuje za potrebné na zostavenie účtovnej závierky, ktorá neobsahuje významné nesprávnosti, či už v dôsledku podvodu alebo chyby.

Pri zostavovaní účtovnej závierky je štatutárny orgán zodpovedný za zhodnotenie schopnosti Spoločnosti nepretržite pokračovať vo svojej činnosti, za opísanie skutočností týkajúcich sa nepretržitého pokračovania v činnosti, ak je to potrebné, a za použitie predpokladu nepretržitého pokračovania v činnosti v účtovníctve, ibaže by mal v úmysle Spoločnosť zlikvidovať alebo ukončiť jej činnosť, alebo by nemal inú realistickú možnosť než tak urobiť.

Zodpovednosť audítora za audit účtovnej závierky

Našou zodpovednosťou je získať primerané uistenie, či účtovná závierka ako celok neobsahuje významné nesprávnosti, či už v dôsledku podvodu alebo chyby, a vydať správu audítora, vrátane názoru. Primerané uistenie je uistenie vysokého stupňa, ale nie je zárukou toho, že audit vykonaný podľa medzinárodných auditorských štandardov vždy odhalí významné nesprávnosti, ak také existujú. Nesprávnosti môžu vzniknúť v dôsledku podvodu alebo chyby a za významné sa považujú vtedy, ak by sa dalo odôvodnene očakávať, že jednotlivé alebo v súhrne by mohli ovplyvniť ekonomické rozhodnutia používateľov, uskutočnené na základe tejto účtovnej závierky.



AUDIT - CONSULTING, s.r.o. Vranov n/T

V rámci auditu uskutočneného podľa medzinárodných auditorských štandardov, počas celého auditu uplatňujeme odborný úsudok a zachovávame profesionálny skepticizmus. Okrem toho:

- Identifikujeme a posudzujeme riziká významnej nesprávnej účtovnej závierky, či už v dôsledku podvodu alebo chyby, navrhujeme a uskutočňujeme auditorské postupy reagujúce na tieto riziká a získavame auditorské dôkazy, ktoré sú dostatočné a vhodné na poskytnutie základu pre náš názor. Riziko neodhalenia významnej nesprávnej v dôsledku podvodu je vyššie ako toto riziko v dôsledku chyby, pretože podvod môže zahŕňať tajnú dohodu, falšovanie, úmyselné vymečanie, nepravdivé vyhlásenie alebo obídenie internej kontroly.
- Oboznamujeme sa s internými kontrolami relevantnými pre audit, aby sme mohli navrhnúť auditorské postupy vhodné za daných okolností, ale nie za účelom vyjadrenia názoru na efektívnosť interných kontrol Spoločnosti.
- Hodnotíme vhodnosť použitých účtovných zásad a účtovných metód a primeranosť účtovných odhadov a uvedenie s nimi súvisiacich informácií, uskutočnené štatutárnym orgánom.
- Robíme záver o tom, či štatutárny orgán vhodne v účtovníctve používa predpoklad nepretržitého pokračovania v činnosti a na základe získaných auditorských dôkazov záver o tom, či existuje významná neistota v súvislosti s udalosťami alebo okolnosťami, ktoré by mohli významne sponchybníť schopnosť Spoločnosti nepretržite pokračovať v činnosti. Ak dospejeme k záveru, že významná neistota existuje, sme povinní upozorniť v našej správe audítora na súvisiace informácie uvedené v účtovnej závierke alebo, ak sú tieto informácie nedostatočné, modifikovať náš názor. Naše závery vychádzajú z auditorských dôkazov získaných do dátumu vydania našej správy audítora. Budúce udalosti alebo okolnosti však môžu spôsobiť, že Spoločnosť prestane pokračovať v nepretržitej činnosti.
- Hodnotíme celkovú prezentáciu, štruktúru a obsah účtovnej závierky vrátane informácií v nej uvedených, ako aj to, či účtovná závierka zachytáva uskutočnené transakcie a udalosti spôsobom, ktorý vedie k ich vernému zobrazeniu.

Správa k ďalším požiadavkám zákonov a iných právnych predpisov

Štatutárny orgán je zodpovedný za informácie uvedené vo výročnej správe, zostavenej podľa požiadaviek zákona o účtovníctve. Náš vyššie uvedený názor na účtovnú závierku sa nevzťahuje na iné informácie vo výročnej správe.

V súvislosti s auditom účtovnej závierky je našou zodpovednosťou oboznámenie sa s informáciami uvedenými vo výročnej správe a posúdenie, či tieto informácie nie sú vo významnom nesúlade s auditovanou účtovnou závierkou alebo našimi poznatkami, ktoré sme získali počas auditu účtovnej závierky, alebo sa inak zdajú byť významne nesprávne.

Výročnú správu sme ku dňu vydania správy audítora z auditu účtovnej závierky nemali k dispozícii.

Keď získame výročnú správu, posúdime, či výročná správa Spoločnosti obsahuje informácie, ktorých uvedenie vyžaduje zákon o účtovníctve, a na základe prác vykonaných počas auditu účtovnej závierky, vyjadríme názor, či:

- informácie uvedené vo výročnej správe zostavenej za rok 2022 sú v súlade s účtovnou závierkou za daný rok,

- výročná správa obsahuje informácie podľa zákona o účtovníctve.

Okrem toho uvedieme, či sme zistili významné nesprávnosti vo výročnej správe na základe našich poznatkov o účtovnej jednotke a situácii v nej, ktoré sme získali počas auditu účtovnej závierky.

Vo Vranove n. T., 07.03.2023

AUDIT-CONSULTING, s.r.o.
Duklianskych hrdinov 2473/7A
Obchodný register, vložka č. 1121/P
Licencia SKAU č. 52
093 01 Vranov nad Topľou

Ing. Mgr. Peter Fejko
Zodpovedný audítor
Licencia UDVA č. 1122

4. STANOVISKO DOZORNEJ RADY

4.1 K RIADNEJ ÚČTOVNEJ ZÁVIERKE AKCIOVEJ SPOLOČNOSTI ZA ROK 2022

Valné zhromaždenie CHEMOSVIT ENERGOCHEM, a.s. konané dňa 3.6.2009 v súlade s § 19, ods. 2, Zákona o účtovníctve č. 431/2002 Z.z. v znení neskorších dodatkov schválilo za audítora spoločnosti pre rok 2009 a ďalšie obdobie audítorskú firmu AUDIT-CONSULTING s.r.o., Duklianskych hrdinov 2473/7A, 093 01 Vranov nad Topľou, licencia SKAu č.52.

Audítorská firma uskutočnila audit účtovnej závierky a konštatuje, že účtovná závierka poskytuje vo všetkých významných súvislostiach pravdivý a verný obraz finančnej situácie spoločnosti CHEMOSVIT ENERGOCHEM, a.s. k 31. decembru 2022 na výsledky jej hospodárenia za rok končiaci k uvedenému dátumu v súlade so Zákomom o účtovníctve.


Dozorná rada CHEMOSVIT ENERGOCHEM, a.s. v zmysle ustanovenia § 198 Obchodného zákonníka a bodu 9.2. b/Stanov spoločnosti na svojom zasadnutí dňa 28. apríla 2023 preskúmala ročnú účtovnú závierku za rok 2022.

Na základe výsledkov záverečného auditu a priebežných auditov vykonaných audítorskou firmou, výsledkov kontrolnej činnosti uskutočnenej v spolupráci s audítorskou firmou a vlastnej kontrolnej činnosti, dozorná rada **odporúča** Valnému zhromaždeniu akciovej spoločnosti CHEMOSVIT ENERGOCHEM v súlade s bodom 7.2. e/Stanov spoločnosti a ustanovením § 187 ods.1 písmeno e/Obchodného zákonníka

schváliť

riadnu účtovnú závierku spoločnosti CHEMOSVIT ENERGOCHEM, a.s. za rok 2022.

Vo Svite 28. apríla 2023



.....
Ing. Michaela Tomečková
predseda dozornej rady


4.2. K NÁVRHU NA ROZDELENIE ZISKU ZA ROK 2022

Predstavenstvo spoločnosti CHEMOSVIT ENERGOCHEM, a.s. predložilo na rokovanie dozornej rady návrh na rozdelenie zisku po zdanení za rok 2022 a nerozdeleného zisku minulých rokov takto:

Zisk po zdanení za rok 2022	2 295 715,45 EUR
Dividendy	1 100 000,00 EUR
Nerozdelený zisk	1 195 715,45 EUR

Nerozdelený zisk sa použije na krytie majetku spoločnosti.

Vo Svite 28.aprila 2023


.....
Ing. Michaela Tomečková
predseda dozornej rady

5. HLAVNÉ CIELE SPOLOČNOSTI CHEMOSVIT ENERGOCHEM, a.s. NA ROK 2023

1. V roku 2023 vyplatiť materskej spoločnosti FINCHEM, a.s. dividendy vo výške 1,1 milióna EUR.
2. V roku 2023 zabezpečiť úspešné ukončenie rozpracovaného investičného projektu akumulačného zásobníka elektrickej energie realizovaného v rámci spoločného podniku ETF, s.r.o.
3. V roku 2023 vytvoriť finančné zdroje na financovanie rozvojových projektov skupiny FINCHEM a na splácanie úverov spoločnosti CHEMOSVIT ENERGOCHEM, a.s.
4. V roku 2023 dosiahnuť minimálnu celkovú účinnosť zdroja kombinovanej výroby elektriny a tepla na úrovni 75 % a zároveň úsporu primárnej energie pri kombinovanej výrobe elektriny a tepla v porovnaní s ich oddelenou výrobou na úrovni 10 %.

6. STRATEGICKÉ CIELE SPOLOČNOSTI NA ROKY 2020 - 2024

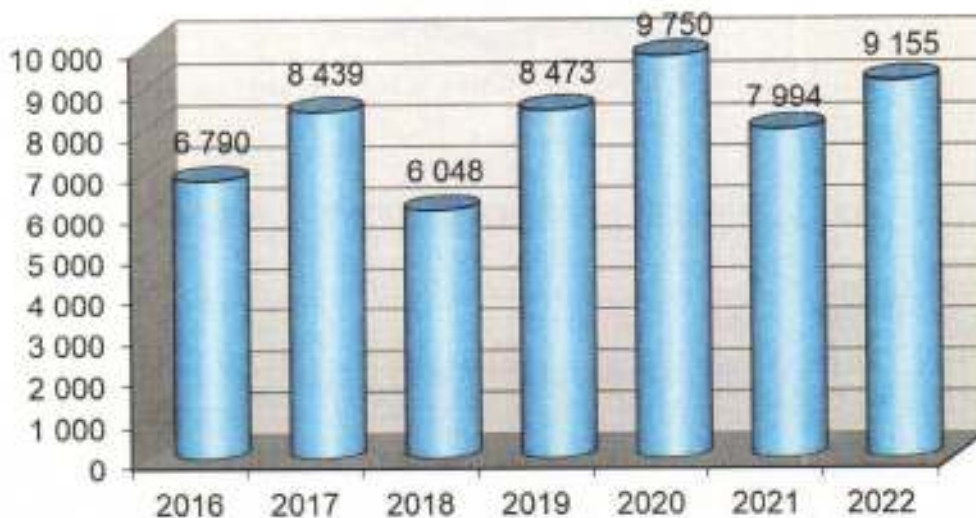
1. Zhodnocovať majetok spoločnosti CHEMOSVIT ENERGOCHEM, a.s. a vytvárať podmienky pre rast vlastného imania ročne minimálne o 1 milión EUR. K 31.12.2024 dosiahnuť vlastné imanie spoločnosti minimálne na úrovni 13,4 miliónov EUR
2. Plniť zákonom stanovené kritériá podpory vysoko - účinnej kombinovanej výroby elektriny a tepla
3. Udržať sa na trhu s poskytovaním podporných služieb
4. Vytvárať podmienky pre rast miezd zamestnancov spoločnosti minimálne o 1,5 % ročne
5. Za predpokladu priebežného plnenia týchto cieľov vyplatiť akcionárom ročné podiely na zisku na úrovni minimálne 1 mil. EUR

7.2 VÝKAZ ZISKOV A STRÁT ZA ROK 2022

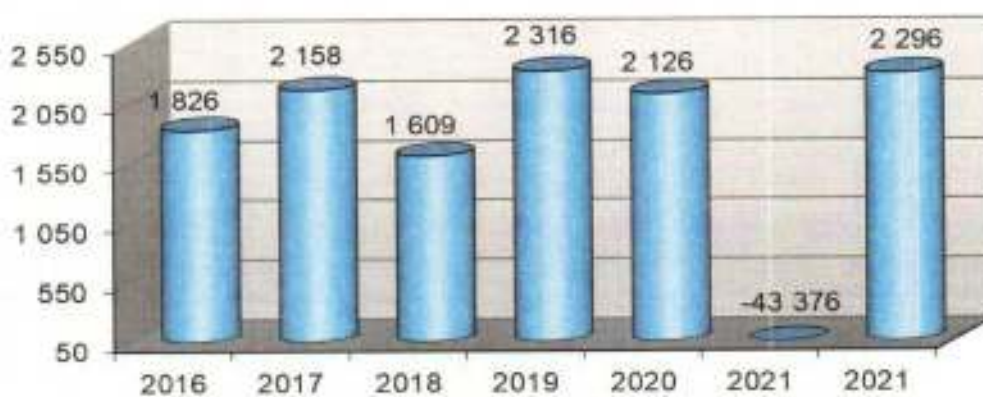
€	CHEMOSVIT ENERGOCHEM, a.s.		2022	2021
*	Čistý obrat	1	21 090 436	13 017 262
**	Výnosy z hospodárskej činnosti spolu	2	21 754 539	14 523 797
I.	Tržby z predaja tovaru	3	82 242	52 770
II.	Tržby za predaj vlastných výrobkov	4	16 987 645	7 791 074
III.	Tržby z predaja služieb	5	4 020 550	5 173 417
V.	Aktivácia	7	20 346	9 951
VI.	Tržby z predaja dlh. majetku a materiálu	8	83	110 905
VII.	Ostatné výnosy z HČ	9	532 852	685 314
**	Náklady na hospodársku činnosť	10	18 492 973	14 606 801
A.	Náklady vynaložené na obstaranie predaného tovaru	11	49 551	31 354
B.1.	Spotreba materiálu a energie	12	9 229 433	7 189 682
D.	Služby	14	2 170 673	1 137 516
E.	Osobné náklady	15	2 540 776	2 115 907
E.1.	Mzdové náklady	16	1 791 356	1 544 968
2.	Odmeny členov orgánov spoločnosti	17	3 850	3 780
3.	Náklady na sociálne zabezpečenie	18	605 306	514 148
4.	Sociálne náklady	19	140 264	53 011
F.	Dane a poplatky	20	22 468	22 294
G.	Odpisy a opravné položky k DNM a DHM	21	1 478 845	1 427 208
G. 1	Odpisy DNM a DHM	22	1 478 845	1 427 208
H.	Zostatková cena predaného dlh. majetku a materiálu	24	0	110 905
I.	Tvorba oprav. položiek na pohľadávky	25	129	-2 352
H.	Ostatné náklady na HČ	26	2 890 193	1 874 004
***	VÝSLEDOK Z HOSPODÁRENIA Z HOSPOD.ČINNOSTI	27	3 261 566	-83 004
*	PRIDANÁ HODNOTA	28	9 661 125	4 668 661
**	Výnosy z finančnej činnosti spolu	29	1 648	89 584
XI.	Výnosové úroky	39	1 648	2 982
XI.2	Ostatné výnosové úroky	41	1 648	2 982
XIII.	Výnosy z precenenia CP a výnosy z derivátových operácií	43	0	86 603
**	Náklady na finančnú činnosť spolu	45	358 170	56 563
N.	Nákladové úroky	49	36 204	46 487
2.	Ostatné nákladové úroky	51	36 204	46 487
O.	Kurzové straty	52	161	1 025
P.	Náklady na precenenie CP a derivátov	53	310 220	0
Q.	Ostatné náklady na finančnú činnosť	54	11 585	9 051
***	Výsledok hospodárenia z finančnej činnosti	55	-356 522	33 022
****	Výsledok hospodárenia za účtovné obdobie pred zdanením	56	2 905 044	-49 982
R.	Daň z príjmov	57	609 328	-6 605
R.1.	daň z príjmov - splatná	58	947 186	0
2.	daň z príjmov - odložená	59	-337 858	-6 605
***	VÝSLEDOK HOSPODÁRENIA ZA ÚČTOVNÉ OBDOBIE	61	2 295 715	-43 376

8. VÝVOJ ZÁKLADNÝCH FINANČNÝCH UKAZOVATEĽOV CHEMOSVIT ENERGOCHEM, a.s.

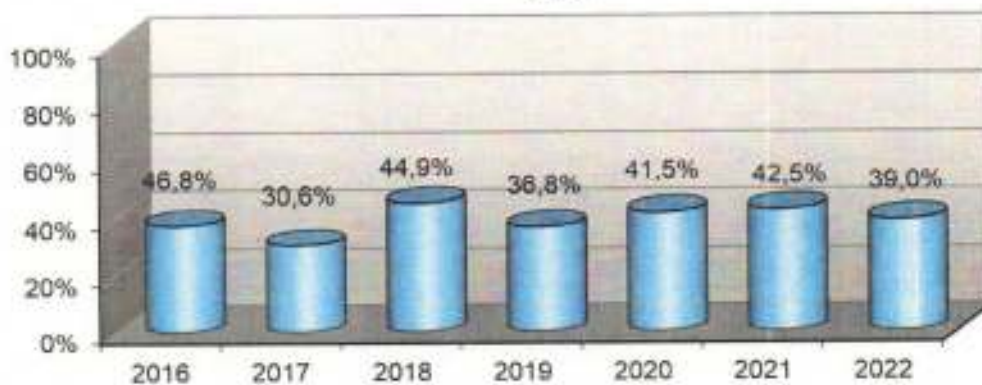
Vlastné imanie v tis. EUR



Čistý zisk v tis. EUR



Celková zadlženosť majetku
CZ/CP





AUDIT - CONSULTING, s.r.o. Vranov n/T

DODATOK SPRÁVY NEZÁVISLÉHO AUDÍTORA

Akcionárom, dozornej rade a predstavenstvu CHEMOSVIT ENERGOCHEM, a.s.

k časti II - Správa k informáciám, ktoré sa uvádzajú vo výročnej správe

Overili sme účtovnú závierku spoločnosti CHEMOSVIT ENERGOCHEM, a.s. (ďalej aj „Spoločnosť“) k 31. decembru 2022, uvedenú v prílohe priloženej výročnej správy Spoločnosti, ku ktorej sme dňa 07.03.2023 vydali správu nezávislého audítora, ktorá sa nachádza na stranách 15 a 16 výročnej správy Spoločnosti. Tento dodatok sme vypracovali v zmysle § 27 odsek 6 zákona č. 423/2015 Z.z. o štatutárnom audite a o zmene a doplnení zákona č. 431/2002 Z. z. o účtovníctve v znení neskorších predpisov (ďalej len „zákon o štatutárnom audite“).

Na základe vykonaných prác opísaných v časti II správy nezávislého audítora - Správa k informáciám, ktoré sa uvádzajú vo výročnej správe, podľa nášho názoru:

- informácie uvedené vo výročnej správe Spoločnosti zostavenej za rok 2022 sú v súlade s jej účtovnou závierkou za daný rok,
- výročná správa obsahuje informácie podľa zákona o účtovníctve.

Okrem toho, na základe našich poznatkov o účtovnej jednotke a situácii v nej, ktoré sme získali počas auditu účtovnej závierky, sme povinní uviesť, či sme zistili významné nesprávnosti vo výročnej správe. V tejto súvislosti konštatujeme, že sme nezistili významné nesprávnosti vo výročnej správe.

Vranov n. T., 28.04.2023

AUDIT-CONSULTING, s.r.o.
Duklianských hrdinov 2473/7A
Obchodný register, vložka č. 1121/P
Licencia SKAU č. 52
093 01 Vranov nad Topľou



Ing. Mgr. Peter Fejko
Zodpovedný audítor
Licencia UDVA č. 1122

ÚČTOVNÁ ZÁVIERKA

podnikateľov v podvojnóm účtovníctve



zostavená k 31.12.2022

Číselné údaje sa zarovnávajú vpravo, ostatné údaje sa píšú zľava. Nevyplnené riadky sa ponechávajú prázdne.
Údaje sa vyplňajú paličkovým písmom (podľa tohto vzoru), písacím strojom alebo tlačiarňou, a to čiernou alebo tmavomodrou farbou.

Á Ā B Ć D Ę F G H Í J K L M N O P Q R Š T Ú V X Ý Ž 0 1 2 3 4 5 6 7 8 9

Daňové identifikačné číslo	Účtovná závierka	Účtovná jednotka	Mesiac	Rok
2020015635	X riadna	malé	od 1	2022
IČO	mimoriadna	X veľká	do 12	2022
31737862	príbežná	(vyznačí sa x)	od 1	2021
SK NACE			do 12	2021
35.14.0				

Priložené súčasti účtovnej závierky

 Súvaha (Úč POD 1-01)
(v celých eurách)

 Výkaz ziskov a strát (Úč POD 2-01)
(v celých eurách)

 Poznámky (Úč POD 3-01)
(v celých eurách alebo eurocentoch)

Obchodné meno (názov) účtovnej jednotky

CHEMOSVIT ENERGOCHEM, a.s.

Sídlo účtovnej jednotky

Ulica: ŠTÚROVA Číslo: 101

PSČ: 05921 Obec: SVIT

Označenie obchodného registra a číslo zápisu obchodnej spoločnosti

OR OS Prešov, oddiel Sa, vložka 302

/ P

Telefónne číslo: 052 / 7152706 Faxové číslo:

E-mailová adresa

LEHOCZKA.D@CHEMOSVIT.SK

Zostavená dňa:

15.02.2023

Schválená dňa:

. . 20

Podpisový záznam štatutárneho orgánu účtovnej jednotky alebo člena štatutárneho orgánu účtovnej jednotky alebo podpisový záznam fyzickej osoby, ktorá je účtovnou jednotkou:

Záznamy daňového úradu

Miesto pre evidenčné číslo

Odtlačok prezentačnej pečiatky daňového úradu



Ozna- čenie a	STRANA AKTÍV b	Číslo riadku c	Bežné účtovné obdobie		Bezprostredne predchádzajúce účtovné obdobie Netto 3	
			1	Brutto - časť 1		Netto 2
				Korekcia - časť 2		
	SPOLU MAJETOK r. 02 + r. 33 + r. 74	01		3 8 1 4 1 9 4 7	2 2 8 6 8 2 7 3	
				1 5 2 7 3 6 7 4		2 2 8 8 8 6 9 2
A.	Neobežný majetok r. 03 + r. 11 + r. 21	02		3 2 4 7 1 1 8 6	1 7 2 0 5 5 3 4	
				1 5 2 6 5 6 5 2		1 7 9 3 4 6 1 1
A.I.	Dlhodobý nehmotný majetok súčet (r. 04 až r. 10)	03		4 5 7 3 3 7	8 4 8 6 2	
				3 7 2 4 7 5		5 9 1 6 2
A.I.1.	Aktivované náklady na vývoj (012) - /072, 091A/	04				
2.	Softvér (013) - /073, 091A/	05		4 1 6 3 0 7	5 5 4 6 0	
				3 6 0 8 4 7		2 7 7 0 8
3.	Ocenené práva (014) - /074, 091A/	06		4 1 0 3 0	2 9 4 0 2	
				1 1 6 2 8		3 1 4 5 4
4.	Goodwill (015) - /075, 091A/	07				
5.	Ostatný dlhodobý nehmotný majetok (019, 01X) - /079, 07X, 091A/	08				
6.	Obstarávaný dlhodobý nehmotný majetok (041) - /093/	09				
7.	Poskytnuté preddavky na dlhodobý nehmotný majetok (051) - /095A/	10				
A.II.	Dlhodobý hmotný majetok súčet (r. 12 až r. 20)	11		3 1 8 7 7 3 1 5	1 6 9 8 4 1 3 8	
				1 4 8 9 3 1 7 7		1 7 8 7 5 4 4 9
A.II.1.	Pozemky (031) - /092A/	12.		8 6 9 3 2 0	8 6 9 3 2 0	
						8 6 9 3 2 0
2.	Stavby (021) - /081, 092A/	13		1 6 3 1 2 1 7 8	1 2 0 7 0 9 3 5	
				4 2 4 1 2 4 3		1 1 9 4 7 4 3 3
3.	Samostatné hnutelné veci a súbory hnutelných vecí (022) - /082, 092A/	14		1 4 5 0 7 1 9 7	3 8 5 5 2 6 3	
				1 0 6 5 1 9 3 4		4 4 7 8 9 7 5



Označenie a	STRANA AKTÍV b	Číslo riadku c	Bežné účtovné obdobie		Bezprostredne predchádzajúce účtovné obdobie
			1	2	3
			Brutto - časť 1 Korekcia - časť 2	Netto	Netto
4.	Pestovateľské celky trvalých porastov (025) - /085, 092A/	15			
5.	Základné stádo a fašné zvieratá (026) - /086, 092A/	16			
6.	Ostatný dlhodobý hmotný majetok (029, 02X, 032) - /089, 08X, 092A/	17			
7.	Obstarávaný dlhodobý hmotný majetok (042) - /094/	18	1 5 3 1 5 0	1 5 3 1 5 0	5 4 4 2 5 1
8.	Poskytnuté preddávky na dlhodobý hmotný majetok (052) - /095A/	19	3 5 4 7 0	3 5 4 7 0	3 5 4 7 0
9.	Opravná položka k nadobudnutému majetku (+/- 097) +/- 098	20			
A.III.	Dlhodobý finančný majetok súčet (r. 22 až r. 32)	21	1 3 6 5 3 4	1 3 6 5 3 4	
A.III.1.	Podielové cenné papiere a podiely v prepojených účtovných jednotkách (061A, 062A, 063A) - /096A/	22			
2.	Podielové cenné papiere a podiely s podielovou účasťou okrem v prepojených účtovných jednotkách (062A) - /096A/	23	4 9 8 8 6	4 9 8 8 6	
3.	Ostatné realizovateľné cenné papiere a podiely (063A) - /096A/	24			
4.	Pôžičky prepojeným účtovným jednotkám (066A) - /096A/	25			
5.	Pôžičky v rámci podielovej účasti okrem prepojeným účtovným jednotkám (066A) - /096A/	26	6 8 0 0 0	6 8 0 0 0	
6.	Ostatné pôžičky (067A) - /096A/	27			
7.	Dlhové cenné papiere a ostatný dlhodobý finančný majetok (065A, 069A, 06XA) - /096A/	28			



Označenie a	STRANA AKTÍV b	Číslo nadku c	Bežné účtovné obdobie		Bezprostredne predchádzajúce účtovné obdobie
			1	2	
			Brutto - časť 1 Korekcia - časť 2	Netto	
8.	Pôžičky a ostatný dlhodobý finančný majetok so zostatkovou dobou splatnosti najviac jeden rok (066A, 067A, 069A, 06XA) - /096A/	29	1 8 6 4 8	1 8 6 4 8	
9.	Účty v bankách s dobou viazanosti dlhšou ako jeden rok (22XA)	30			
10.	Obstarávaný dlhodobý finančný majetok (043) - /096A/	31			
11.	Poskytnuté preddávky na dlhodobý finančný majetok (053) - /095A/	32			
B.	Obežný majetok r. 34 + r. 41 + r. 53 + r. 66 + r. 71	33	5 5 1 0 1 9 1	5 5 0 2 1 6 9	
			8 0 2 2		4 6 5 1 9 2 4
B.I.	Zásoby súčet (r. 35 až r. 40)	34	1 1 6 3 4	1 1 6 3 4	
					3 3 7 3 1
B.I.1.	Materiál (112, 119, 11X) - /191, 19X/	35	2 4 4 9	2 4 4 9	
					2 1 6 0
2.	Nedokončená výroba a polotovary vlastnej výroby (121, 122, 12X) - /192, 193, 19X/	36			
3.	Výrobky (123) - /194/	37			
4.	Zvieratá (124) - /195/	38			
5.	Tovar (132, 133, 13X, 139) - /196, 19X/	39	8 8 5 0	8 8 5 0	
					9 5 7 1
6.	Poskytnuté preddávky na zásoby (314A) - /391A/	40	3 3 5	3 3 5	
					2 2 0 0 0
B.II.	Dlhodobé pohľadávky súčet (r. 42 + r. 46 až r. 52)	41			
B.II.1.	Pohľadávky z obchodného styku súčet (r. 43 až r. 45)	42			



Označenie a	STRANA AKTÍV b	Číslo riadku c	Bežné účtovné obdobie		Bezprostredne predchádzajúce účtovné obdobie	
			1	Brutto - časť 1	Netto 2	Netto 3
				Korekcia - časť 2		
1.a.	Pohľadávky z obchodného styku voči prepojeným účtovným jednotkám (311A, 312A, 313A, 314A, 315A, 31XA) - /391A/	43				
1.b.	Pohľadávky z obchodného styku v rámci podielovej účasti okrem pohľadávok voči prepojeným účtovným jednotkám (311A, 312A, 313A, 314A, 315A, 31XA) - /391A/	44				
1.c.	Ostatné pohľadávky z obchodného styku (311A, 312A, 313A, 314A, 315A, 31XA) - /391A/	45				
2.	Čistá hodnota zákazky (316A)	46				
3.	Ostatné pohľadávky voči prepojeným účtovným jednotkám (351A) - /391A/	47				
4.	Ostatné pohľadávky v rámci podielovej účasti okrem pohľadávok voči prepojeným účtovným jednotkám (351A) - /391A/	48				
5.	Pohľadávky voči spoločníkom, členom a združeniu (354A, 355A, 356A, 35XA) - /391A/	49				
6.	Pohľadávky z derivátových operácií (373A, 376A)	50				
7.	Iné pohľadávky (335A, 336A, 33XA, 371A, 374A, 375A, 378A) - /391A/	51				
8.	Odložené daňové pohľadávky (481A)	52				
B.III.	Krátkodobé pohľadávky súčet (r. 54 + r. 56 až r. 65)	53	2 9 8 5 3 7 8	2 9 7 7 3 5 6	3 6 9 6 1 1 0	
B.III.1.	Pohľadávky z obchodného styku súčet (r. 55 až r. 57)	54	2 9 8 3 9 4 8	2 9 7 5 9 2 6	3 0 9 8 9 2 6	
1.a.	Pohľadávky z obchodného styku voči prepojeným účtovným jednotkám (311A, 312A, 313A, 314A, 315A, 31XA) - /391A/	55	5 8 3 7	5 8 3 7	5 4 1 7	
1.b.	Pohľadávky z obchodného styku v rámci podielovej účasti okrem pohľadávok voči prepojeným účtovným jednotkám (311A, 312A, 313A, 314A, 315A, 31XA) - /391A/	56	6 6 5 0 2 8	6 6 5 0 2 8	2 0 9 7 9 0 3	



Označenie a	STRANA AKTÍV b	Číslo riadku c	Bežné účtovné obdobie		Bezprostredne predchádzajúce účtovné obdobie	
			1	2		3
			Brutto - časť 1 Korekcia - časť 2	Netto		
1.c.	Ostatné pohľadávky z obchodného styku (311A, 312A, 313A, 314A, 315A, 31XA) - /391A/	57	2 3 1 3 0 8 3 8 0 2 2	2 3 0 5 0 6 1	9 9 5 6 0 6	
2.	Čistá hodnota zákazky (318A)	58				
3.	Ostatné pohľadávky voči prepojeným účtovným jednotkám (351A) - /391A/	59				
4.	Ostatné pohľadávky v rámci podielovej účasti okrem pohľadávok voči prepojeným účtovným jednotkám (351A) - /391A/	60				
5.	Pohľadávky voči spoločníkom, členom a združeniu (354A, 355A, 358A, 36XA, 398A) - /391A/	61				
6.	Sociálne poistenie (336A) - /391A/	62				
7.	Daňové pohľadávky a dotácie (341, 342, 343, 345, 346, 347) - /391A/	63			5 9 2 8 3 1	
8.	Pohľadávky z derivátových operácií (373A, 376A)	64				
9.	Iné pohľadávky (335A, 33XA, 371A, 374A, 375A, 378A) - /391A/	65	1 4 3 0	1 4 3 0	4 3 5 3	
B.IV.	Krátkodobý finančný majetok súčet (r. 67 až r. 70)	66	2 3 9 2 9 3 4	2 3 9 2 9 3 4	7 7 9 6 5 1	
B.IV.1.	Krátkodobý finančný majetok v prepojených účtovných jednotkách (251A, 253A, 256A, 257A, 25XA) - /291A, 29XA/	67				
2.	Krátkodobý finančný majetok bez krátkodobého finančného majetku v prepojených účtovných jednotkách (251A, 253A, 256A, 257A, 25XA) - /291A, 29XA/	68	2 3 9 2 9 3 4	2 3 9 2 9 3 4	7 7 9 6 5 1	
3.	Vlastné akcie a vlastné obchodné podiely (252)	69				
4.	Obstarávaný krátkodobý finančný majetok (259, 314A) - /291A/	70				



Označenie a	STRANA AKTÍV b	Číslo riadku c	Bežné účtovné obdobie		Bezprostredne predchádzajúce účtovné obdobie	
			1	Brutto - časť 1	Netto 2	Netto 3
				Korekcia - časť 2		
B.V.	Finančné účty r. 72 + r. 73	71	1 2 0 2 4 5	1 2 0 2 4 5	1 4 2 4 3 2	
B.V.1.	Peniaze (211, 213, 21X)	72	1 5 2 1 5	1 5 2 1 5	1 4 5 1 1	
2.	Účty v bankach (221A, 22X, +/- 261)	73	1 0 5 0 3 0	1 0 5 0 3 0	1 2 7 9 2 1	
C.	Časové rozlíšenie súčet (r. 75 až r. 78)	74	1 6 0 5 7 0	1 6 0 5 7 0	3 0 2 1 5 7	
C.1.	Náklady budúcich období dlhodobé (381A, 382A)	75				
2.	Náklady budúcich období krátkodobé (381A, 382A)	76	1 0 2 2 5	1 0 2 2 5	1 1 8 1 6	
3.	Príjmy budúcich období dlhodobé (385A)	77				
4.	Príjmy budúcich období krátkodobé (385A)	78	1 5 0 3 4 5	1 5 0 3 4 5	2 9 0 3 4 1	

Označenie a	STRANA PASÍV b	Číslo riadku c	Bežné účtovné obdobie 4	Bezprostredne predchádzajúce účtovné obdobie 5
	SPOLU VLASTNÉ IMANIE A ZÁVÄZKY r. 80 + r. 101 + r. 141	79	2 2 8 6 8 2 7 3	2 2 8 8 8 6 9 2
A.	Vlastné imanie r. 81 + r. 85 + r. 86 + r. 87 + r. 90 + r. 93 + r. 97 + r. 100	80	9 1 5 5 0 2 8	7 9 9 4 4 2 7
A.I.	Základné imanie súčet (r. 82 až r. 84)	81	1 2 6 1 3 6 8	1 2 6 1 3 6 8
A.I.1.	Základné imanie (411 alebo +/- 491)	82	1 2 6 1 3 6 8	1 2 6 1 3 6 8
2.	Zmena základného imania +/- 419	83		
3.	Pohľadávky za upísané vlastné imanie (/-353)	84		
A.II.	Emisné ážio (412)	85		
A.III.	Ostatné kapitálové fondy (413)	86		
A.IV.	Zákonné rezervné fondy r. 88 + r. 89	87	2 8 0 0 0 2	2 8 0 0 0 2
A.IV.1.	Zákonný rezervný fond a nedeliteľný fond (417A, 418, 421A, 422)	88	2 8 0 0 0 2	2 8 0 0 0 2
2.	Rezervný fond na vlastné akcie a vlastné podielu (417A, 421A)	89		



Označenie a	STRANA PASÍV b	Číslo riadku c	Bežné účtovné obdobie 4	Bezprostredne predchádzajúce účtovné obdobie 5
A.V.	Ostatné fondy zo zisku r. 91 + r. 92	90	2 7 5 1 3 4 9	2 7 5 1 3 4 9
A.V.1	Štatutárne fondy (423, 42X)	91		
2.	Ostatné fondy (427, 42X)	92	2 7 5 1 3 4 9	2 7 5 1 3 4 9
A.VI.	Oceňovacie rozdiely z precenenia súčet (r. 94 až r. 96)	93	- 3 5 1 1 4	
A.VI.1	Oceňovacie rozdiely z precenenia majetku a záväzkov (+/- 414)	94	- 3 5 1 1 4	
2.	Oceňovacie rozdiely z kapitálových úcastí (+/- 415)	95		
3.	Oceňovacie rozdiely z precenenia pri zlúčení, splnutí a rozdelení (+/- 416)	96		
A.VII.	Výsledok hospodárenia minulých rokov r. 98 + r. 99	97	2 6 0 1 7 0 8	3 7 4 5 0 8 4
A.VII.1	Nerozdelený zisk minulých rokov (428)	98	2 6 0 1 7 0 8	3 7 4 5 0 8 4
2.	Neuhradená strata minulých rokov (-/429)	99		
A.VIII.	Výsledok hospodárenia za účtovné obdo- bie po zdanení (+/- r. 01 - (r. 81 + r. 85 + r. 86 + r. 87 + r. 90 + r. 93 + r. 97 + r. 101 + r. 141)	100	2 2 9 5 7 1 5	- 4 3 3 7 6
B.	Záväzky r. 102 + r. 118 + r. 121 + r. 122 + r. 136 + r. 139 + r. 140	101	8 9 1 9 1 9 9	9 7 1 7 9 4 5
B.I.	Dlhodobé záväzky súčet (r. 103 + r. 107 až r. 117)	102	3 2 9 0 4 9	6 9 0 9 8 4
B.I.1.	Dlhodobé záväzky z obchodného styku súčet (r. 104 až r. 106)	103		
1.a	Záväzky z obchodného styku voči prepojeným účtovným jednotkám (321A, 475A, 476A)	104		
1.b	Záväzky z obchodného styku v rámci podielo- vej úcasti okrem záväzkov voči prepojeným účtovným jednotkám (321A, 475A, 476A)	105		
1.c	Ostatné záväzky z obchodného styku (321A, 475A, 476A)	106		
2.	Čistá hodnota zákazky (316A)	107		
3.	Ostatné záväzky voči prepojeným účtovným jednotkám (471A, 47XA)	108		
4.	Ostatné záväzky v rámci podielovej úcasti okrem záväzkov voči prepojeným účtovným jednotkám (471A, 47XA)	109		
5.	Ostatné dlhodobé záväzky (475A, 47XA)	110		
6.	Dlhodobé prijaté preddavky (475A)	111		
7.	Dlhodobé zmenky na úhradu (476A)	112		
8.	Vydané dlhopisy (473A/-255A)	113		
9.	Záväzky zo sociálneho fondu (472)	114	6 4 3 8	1 4 9 3 5
10.	Iné dlhodobé záväzky (336A, 372A, 474A, 47XA)	115	1 5 0 8 1	3 0 6 6 1
11.	Dlhodobé záväzky z derivátových operácií (373A, 377A)	116		
12.	Odložný daňový záväzok (481A)	117	3 0 7 5 3 0	6 4 5 3 8 8



Označenie a	STRANA PASÍV b	Číslo riadku c	Bežné účtovné obdobie 4	Bezprostredne predchádzajúce účtovné obdobie 5
B.II.	Dlhodobé rezervy r. 119 + r. 120	118		
B.II.1.	Zákonné rezervy (451A)	119		
2.	Ostatné rezervy (459A, 45XA)	120		
B.III.	Dlhodobé bankové úvery (461A, 46XA)	121	2 8 0 0 0 0	1 3 2 0 0 0 0
B.IV.	Krátkodobé záväzky súčet (r. 123 + r. 127 až r. 135)	122	2 6 2 4 6 0 6	2 7 7 9 0 8 9
B.IV.1.	Záväzky z obchodného styku súčet (r. 124 až r. 126)	123	1 3 3 1 7 8 1	1 6 7 1 7 2 5
1.a.	Záväzky z obchodného styku voči prepojeným účtovným jednotkám (321A, 322A, 324A, 325A, 326A, 32XA, 475A, 476A, 478A, 47XA)	124		4 9 0
1.b.	Záväzky z obchodného styku v rámci podielovej účasti okrem záväzkov voči prepojeným účtovným jednotkám (321A, 322A, 324A, 325A, 326A, 32XA, 475A, 476A, 478A, 47XA)	125	1 3 7 8 4	8 0 0 7
1.c.	Ostatné záväzky z obchodného styku (321A, 322A, 324A, 325A, 328A, 32XA, 475A, 476A, 478A, 47XA)	126	1 3 1 7 9 9 7	1 6 6 3 2 2 8
2.	Čistá hodnota zákazky (316A)	127		
3.	Ostatné záväzky voči prepojeným účtovným jednotkám (361A, 36XA, 471A, 47XA)	128		
4.	Ostatné záväzky v rámci podielovej účasti okrem záväzkov voči prepojeným účtovným jednotkám (361A, 36XA, 471A, 47XA)	129		2 0 0 0 0 0
5.	Záväzky voči spoločníkom a združeniu (364, 365, 366, 367, 368, 368A, 476A, 479A)	130		4 0 0 0 0 0
6.	Záväzky voči zamestnancom (331, 333, 33X, 479A)	131	1 2 1 3 5 0	8 2 3 4 9
7.	Záväzky zo sociálneho poistenia (336A)	132	8 4 4 7 1	5 9 9 1 8
8.	Daňové záväzky a dotácie (341, 342, 343, 345, 346, 347, 34X)	133	1 0 7 1 4 0 5	3 5 4 9 4 3
9.	Záväzky z derivátových operácií (373A, 377A)	134		
10.	Iné záväzky (372A, 379A, 474A, 475A, 479A, 47XA)	135	1 5 5 9 9	1 0 1 5 4
B.V.	Krátkodobé rezervy r. 137 + r. 138	136	4 4 7 2 4 1 2	2 0 0 1 8 5 8
B.V.1.	Zákonné rezervy (323A, 461A)	137	2 4 4 4 4 6 2	1 9 6 6 5 5 8
2.	Ostatné rezervy (323A, 32X, 459A, 45XA)	138	2 0 2 7 9 5 0	3 5 3 0 0
B.VI.	Bežné bankové úvery (221A, 231, 232, 23X, 461A, 46XA)	139	1 2 1 3 1 3 2	2 9 2 6 0 1 4
B.VII.	Krátkodobé finančné výpomoci (241, 249, 24X, 473A, /-255A)	140		
C.	Časové rozlíšenie súčet (r. 142 až r. 145)	141	4 7 9 4 0 4 6	5 1 7 6 3 2 0
C.1.	Výdavky budúcich období dlhodobé (383A)	142		
2.	Výdavky budúcich období krátkodobé (383A)	143	6 2 1 5 4	5 9 2 6 0
3.	Výnosy budúcich období dlhodobé (384A)	144	4 3 4 6 7 3 6	4 7 3 1 8 9 2
4.	Výnosy budúcich období krátkodobé (384A)	145	3 8 5 1 5 6	3 8 5 1 6 8



Označenie a	Text b	Číslo riadku c	Skutočnosť	
			bežné účtovné obdobie 1	bezprostredne predchádzajúce účtovné obdobie 2
			*	Čistý obrat (časť účt. tr. 6 podľa zákona)
**	Výnosy z hospodárskej činnosti spolu súčet (r. 03 až r. 09)	02	2 1 7 5 4 5 3 9	1 4 5 2 3 7 9 7
I.	Tržby z predaja tovaru (604, 607)	03	8 2 2 4 2	5 2 7 7 0
II.	Tržby z predaja vlastných výrobkov (601)	04	1 6 9 8 7 6 4 5	7 7 9 1 0 7 5
III.	Tržby z predaja služieb (602, 606)	05	4 0 2 0 5 5 0	5 1 7 3 4 1 7
IV.	Zmeny stavu vnútroorganizačných zásob (+/-) (účtová skupina 61)	06		
V.	Aktivácia (účtová skupina 62)	07	2 0 3 4 6	9 9 5 1
VI.	Tržby z predaja dlhodobého nehmotného majetku, dlhodobého hmotného majetku a materiálů (641, 642)	08	1 1 0 9 0 4	8 1 1 2 7 0
VII.	Ostatné výnosy z hospodárskej činnosti (644, 645, 646, 648, 655, 657)	09	5 3 2 8 5 2	6 8 5 3 1 4
**	Náklady na hospodársku činnosť spolu r. 11 + r. 12 + r. 13 + r. 14 + r. 15 + r. 20 + r. 21 + r. 24 + r. 25 + r. 26	10	1 8 4 9 2 9 7 3	1 4 6 0 6 8 0 1
A.	Náklady vynaložené na obstaranie predaného tovaru (504, 507)	11	4 9 5 5 1	3 1 3 5 4
B.	Spotreba materiálu, energie a ostatných neskladovateľných dodávok (501, 502, 503)	12	9 2 3 6 6 8 4	7 1 8 9 6 8 3
C.	Opravné položky k zásobám (+/-) (505)	13		
D.	Služby (účtová skupina 51)	14	2 1 6 3 4 2 2	1 1 3 7 5 1 6
E.	Osobné náklady (r. 16 až r. 19)	15	2 5 4 0 7 7 6	2 1 1 5 9 0 7
E.1	Mzdové náklady (521, 522)	16	1 7 9 1 3 5 6	1 5 4 4 9 6 8
2.	Odmeny členom orgánov spoločnosti a družstva (523)	17	3 8 5 0	3 7 8 0
3.	Náklady na sociálne poistenie (524, 525, 526)	18	6 0 5 3 0 6	5 1 4 1 4 8
4.	Sociálne náklady (527, 528)	19	1 4 0 2 6 4	5 3 0 1 1
F.	Dane a poplatky (účtová skupina 53)	20	2 2 4 6 8	2 2 2 9 4
G.	Odpisy a opravné položky k dlhodobému nehmotnému majetku a dlhodobému hmotnému majetku (r. 22 + r. 23)	21	1 4 7 8 8 4 5	1 4 2 7 2 0 8
G.1.	Odpisy dlhodobého nehmotného majetku a dlhodobého hmotného majetku (551)	22	1 4 7 8 8 4 5	1 4 2 7 2 0 8
2.	Opravné položky k dlhodobému nehmotnému majetku a dlhodobému hmotnému majetku (+/-) (553)	23		
H.	Zostatková cena predaného dlhodobého majetku a predaného materiálu (541, 542)	24	1 1 0 9 0 5	8 1 1 1 8 7
I.	Opravné položky k pohľadávkam (+/-) (547)	25	1 2 9	- 2 3 5 2
J.	Ostatné náklady na hospodársku činnosť (543, 544, 545, 546, 548, 549, 555, 557)	26	2 8 9 0 1 9 3	1 8 7 4 0 0 4
***	Výsledok hospodárenia z hospodárskej činnosti (+/-) (r. 02 - r. 10)	27	3 2 6 1 5 6 6	- 8 3 0 0 4



Dane- čenia a	Text b	Číslo riadku c	Skutočnosť	
			bežné účtovné obdobie	bezprostredne predchádzajúce účtovné obdobie
			1	2
*	Pridaná hodnota (r. 03 + r. 04 + r. 05 + r. 06 + r. 07) - (r. 11 + r. 12 + r. 13 + r. 14)	28	9 6 6 1 1 2 6	4 6 6 8 6 6 0
**	Výnosy z finančnej činnosti spolu r. 30 + r. 31 + r. 35 + r. 39 + r. 42 + r. 43 + r. 44	29	1 6 4 7	8 9 5 8 5
VIII.	Tržby z predaja cenných papierov a podielov (661)	30		
IX.	Výnosy z dlhodobého finančného majetku súčet (r. 32 až r. 34)	31		
IX.1.	Výnosy z cenných papierov a podielov od prepojených účtovných jednotiek (665A)	32		
2.	Výnosy z cenných papierov a podielov v podielovej účasť okrem výnosov prepojených účtovných jednotiek (665A)	33		
3.	Ostatné výnosy z cenných papierov a podielov (665A)	34		
X.	Výnosy z krátkodobého finančného majetku súčet (r. 36 až r. 38)	35		
X.1.	Výnosy z krátkodobého finančného majetku od prepojených účtovných jednotiek (666A)	36		
2.	Výnosy z krátkodobého finančného majetku v podielovej účasť okrem výnosov prepojených účtovných jednotiek (666A)	37		
3.	Ostatné výnosy z krátkodobého finančného majetku (666A)	38		
XI.	Výnosové úroky (r. 40 + r. 41)	39	1 6 4 7	2 9 8 2
XI.1.	Výnosové úroky od prepojených účtovných jednotiek (662A)	40	1 6 4 7	2 9 7 6
2.	Ostatné výnosové úroky (662A)	41		6
XII.	Kurzové zisky (663)	42		
XIII.	Výnosy z precenenia cenných papierov a výnosy z derivátových operácií (664, 667)	43		8 6 6 0 3
XIV.	Ostatné výnosy z finančnej činnosti (668)	44		
**	Náklady na finančnú činnosť spolu r. 46 + r. 47 + r. 48 + r. 49 + r. 52 + r. 53 + r. 54	45	3 5 8 1 7 0	5 6 5 6 3
K.	Pradané cenné papiere a podiely (561)	46		
L.	Náklady na krátkodobý finančný majetok (566)	47		
M.	Opravné položky k finančnému majetku (+/-) (565)	48		
N.	Nákladové úroky (r. 50 + r. 51)	49	3 6 2 0 4	4 6 4 8 7
N.1.	Nákladové úroky pre prepojené účtovné jedinoty (562A)	50	8 5 1	9 2 4
2.	Ostatné nákladové úroky (562A)	51	3 5 3 5 3	4 5 5 6 3
O.	Kurzové straty (563)	52	1 6 1	1 0 2 5
P.	Náklady na precenenie cenných papierov a náklady na derivátové operácie (564, 567)	53	3 1 0 2 2 0	
Q.	Ostatné náklady na finančnú činnosť (568, 569)	54	1 1 5 8 5	9 0 5 1



Označenie a	Text b	Číslo riadku c	Skutočnosť	
			bežné účtovné obdobie 1	bezprostredne predchádzajúce účtovné obdobie 2
***	Výsledok hospodárenia z finančnej činnosti (+/-) (r. 29 - r. 45)	55	- 3 5 6 5 2 3	3 3 0 2 2
****	Výsledok hospodárenia za účtovné obdobie pred zdanením (+/-) (r. 27 + r. 55)	56	2 9 0 5 0 4 3	- 4 9 9 8 2
R.	Daň z príjmov (r. 58 + r. 59)	57	6 0 9 3 2 8	- 6 6 0 6
R.1.	Daň z príjmov splatná (591, 595)	58	9 4 7 1 8 6	
2.	Daň z príjmov odložená (+/-) (592)	59	- 3 3 7 8 5 8	- 6 6 0 6
S.	Prevod podielov na výsledku hospodárenia spoločníkom (+/- 596)	60		
****	Výsledok hospodárenia za účtovné obdobie po zdanení (+/-) (r. 56 - r. 57 - r. 60)	61	2 2 9 5 7 1 5	- 4 3 3 7 6

Článok I. Všeobecné informácie o účtovnej jednotke

1) Základné informácie o Spoločnosti

Obchodné meno : CHEMOSVIT ENERGOČEM, a.s.
 Sídlo: Štúrova 101, 059 21 Svit
 Právna forma : akciová spoločnosť
 Subjekt verejného záujmu : Spoločnosť nie je subjektom verejného záujmu (§2/14 ZoU).

Spoločnosť bola založená 5. decembra 1996 a do obchodného registra bola zapísaná 5. decembra 1996 (Obchodný register Okresného súdu v Prešove, oddiel Sa, vložka 302/P).

Hlavnými činnosťami Spoločnosti sú:

- Výroba, dodávka a distribúcia elektriny
- Výroba a rozvod tepla
- Dodávka a distribúcia plynu
- Výroba, rozvod a dodávka chladu
- Poskytovanie podporných služieb pre elektroenergetickú sústavu Slovenskej republiky
- Výroba a dodávka elektriny v režime VÚ KVET slúžiacej na krytie strát v elektroenergetickej sústave Slovenskej republiky s nárokom na doplatok v zmysle Zákona č. 309/2009 Z.z. v znení neskorších predpisov
- Dodávka a distribúcia pitnej vody (areálový vodovod)
- Úprava, distribúcia a dodávka technologickej vody (areálový vodovod)
- Prevádzka areálovej kanalizačnej siete splaškových a zrážkových vôd (areálová kanalizačná sieť)
- Prevádzka areálovej neutralizačnej stanice priemyselných odpadových vôd
- Prenájom elektroenergetických zariadení slúžiacich na distribúciu elektriny pre externých zákazníkov
- Poskytovanie služieb v oblasti revízií vyhradených technických zariadení – revízie a opravy
- Poskytovanie služieb v oblasti strojných montáží

Test veľkostnej skupiny:

Názov položky	Bežné účtovné obdobie (2022)	Bezprostredne predchádzajúce účtovné obdobie (2021)	Áno/Nie
Netto aktíva celkom	22 868 273	22 888 692	áno
Čistý obrat celkom	21 090 437	13 017 262	Áno
Priemerný prepočítaný počet zamestnancov	78	75	Áno

Spoločnosť spĺňa veľkostné podmienky pre zatriedenie do veľkostnej skupiny – veľká účtovná jednotka, preto zostavuje účtovnú závierku podľa metodiky pre túto veľkostnú skupinu.

2) Ručenie v iných spoločnostiach

Spoločnosť nie je neobmedzene ručiacim spoločníkom v iných spoločnostiach podľa § 56 ods. 5 Obchodného zákonníka.

3) Dátum schválenia účtovnej závierky za predchádzajúce účtovné obdobie

Účtovná závierka Spoločnosti za predchádzajúce účtovné obdobie k 31. decembru 2021 bola schválená dňa 1. júna 2022.

Zverejnenie účtovnej závierky za predchádzajúce účtovné obdobie

Do registra účtovných závierok bola uložená :

- Účtovná závierka Spoločnosti k 31. decembru 2021 dňa 23. marca 2022.

- Správa audítora o overení účtovnej závierky k 31. decembru 2021 dňa 5. apríla 2022.
- Oznamenie o dátume schválenia účtovnej závierky k 31. decembru 2021 dňa 3. júna 2022.
- Výročná správa k 31.12.2021 spolu so správou audítora o overení súladu Výročnej správy s účtovnou závierkou dňa 20.2.2023.

4) Právny dôvod na zostavenie účtovnej závierky

Účtovná závierka Spoločnosti k 31. decembru 2022 je zostavená ako riadna účtovná závierka podľa § 17 ods. 6 zákona NR SR č. 431/2002 Z. z. o účtovníctve v platnom znení, za účtovné obdobie od 1. januára 2022 do 31. decembra 2022.

5) Informácie o skupine účtovných jednotiek v súvislosti s konsolidáciou

- a) Obchodné meno a sídlo účtovnej jednotky, ktorá zostavuje konsolidovanú účtovnú závierku za **najväčšiu** skupinu, ktorej súčasťou je účtovná jednotka ako dcérska účtovná jednotka (najvyšší stupeň konsolidácie):
Obchodné meno: FINCHEM, a.s.
Sídlo: Štúrova 101, 059 21 Svit
- b) Obchodné meno a sídlo účtovnej jednotky, ktorá zostavuje konsolidovanú účtovnú závierku za **najmenšiu** skupinu, ktorej súčasťou je účtovná jednotka ako dcérska účtovná jednotka (bezprostredne vyšší stupeň konsolidácie), a ktorá je tiež začlenená do skupiny účtovných jednotiek na najvyššom stupni konsolidácie:
Obchodné meno: FINCHEM, a.s.
Sídlo: Štúrova 101, 059 21 Svit
- c) **Adresa, kde sa môže vyžiadať kópia** vyššie uvedených konsolidovaných účtovných závierok:
Obchodné meno: FINCHEM, a.s.
Sídlo: Štúrova 101, 059 21 Svit

Od 28.marca 2022 Spoločnosť Chemosvit Energochem a.s., Svit je 34 % vlastníkom spoločnosti ETF, s.r.o., Štúrova 101, 059 21 SVIT, IČO 54547601, DIČ 212720502. Spoločnosť ETF, s.r.o. sa zahŕňa do konsolidovanej účtovnej závierky EIF, a.s., Galvanilho 15/C, 821 04 Bratislava – mestská časť Ruzinov.

6) Priemerný prepočítaný počet zamestnancov

Údaje o počte zamestnancov za bežné účtovné obdobie a bezprostredne predchádzajúce účtovné obdobie sú uvedené v nasledujúcom prehľade:

Názov položky	2022	2021
Priemerný prepočítaný počet zamestnancov	75	75
Stav zamestnancov ku dňu, ku ktorému sa zostavuje účtovná závierka, z toho:	78	76
Počet vedúcich zamestnancov	8	13

Článok II. Informácie o prijatých postupoch

- 1) **Východiská pre zostavenie účtovnej závierky**
Účtovná závierka bola zostavená za predpokladu nepretržitého trvania Spoločnosti.
- 2) **Zmeny účtovných zásad a zmeny účtovných metód s uvedením dôvodu ich uplatnenia a ich vplyvu na hodnotu majetku, záväzkov, vlastného imania a výsledku hospodárenia účtovnej jednotky**
Účtovné metódy a všeobecné účtovné zásady boli účtovnou jednotkou konzistentne aplikované.
- 3) **Transakcie, ktoré sa neuvádzajú v súvahe**
Spoločnosť nemá žiadne iné významné transakcie ktoré by neboli popísané v poznámkach.
- 4) **Spôsob ocenenia jednotlivých zložiek majetku**
 - a) **Dlhodobý nehmotný majetok a dlhodobý hmotný majetok**

Dlhodobý majetok nakupovaný sa oceňuje obstarávacou cenou, ktorá zahŕňa cenu obstarania a náklady súvisiace s obstaraním (cło, prepravu, inštaláciu a pod.). Súčasťou obstarávacej ceny od 1. januára 2003 nie sú úroky z cudzích zdrojov ani realizované kurzové rozdiely, ktoré vznikli do momentu uvedenia dlhodobého majetku do používania.

Dlhodobý majetok vytvorený vlastnou činnosťou sa oceňuje vlastnými nákladmi, zahŕňajúcimi všetky priame náklady vynaložené na výrobu alebo inú činnosť a nepriame náklady, ktoré vznikli do momentu uvedenia dlhodobého majetku do používania.

b) Dlhodobý finančný majetok

Dlhodobý finančný majetok obstaraný kúpou sa oceňuje obstarávacou cenou, vrátane nákladov súvisiacich s obstaraním. Vklady a podiely na základnom imaní dcérskych a spoločných podnikov sa ku dňu účtovnej závierky oceňujú metódou vlastného imania.

c) Zásoby

Zásoby sa oceňujú obstarávacou cenou (nakupované zásoby) alebo vlastnými nákladmi (zásoby vytvorené vlastnou činnosťou) alebo čistou realizačnou hodnotou.

Obstarávacia cena zahŕňa cenu zásob a náklady súvisiace s obstaraním (cło, prepravu, poistné, provízie, skonto a pod.). Úroky z cudzích zdrojov nie sú súčasťou obstarávacej ceny.

V priebehu účtovného obdobia sme používali spôsob A účtovania zásob s použitím kalkulačných účtov 111 a 131. Pri skladoch potravín sa surovina obstarajú cez hlavný sklad s použitím kalkulačného účtu 111. Po spárovaní došlej faktúry s príjmom na sklad sa celá hodnota preúčtuje na účet 112 - Materiál na sklade alebo 132 - Tovar na sklade a v predajniach. Na ostatných skladoch potravín (kuchyňa, reštaurácia a ostatné tovarové sklady) sa príjem zúčtuje prevodom z hlavného skladu.

Pri výdaji materiálu a tovaru do spotreby sa v skladoch hotela Lopušná dolina (systém FOOD) používa vážený aritmetický priemer z obstarávacích cien. Pri výdaji materiálu zo skladu účtovaného v systéme SAP sa pri výdaji do spotreby postupuje metódou FIFO, kedy prvá cena pre ocenenie prírastku zásob sa použije ako prvá cena pre ocenenie úbytku zásob.

Rozdiely medzi cenami uvedenými na faktúrach a cenami na skladoch sa účtuje na osobitný analytický účet k účtu 112 končiaci 5.

Zásoby vytvorené vlastnou činnosťou sa oceňujú vlastnými nákladmi. Vlastné náklady sú priame náklady (priamy materiál, priame mzdy a ostatné priame náklady) a časť nepriamych nákladov bezprostredne súvisiacich s vytvorením zásob vlastnou činnosťou (výrobná réžia). Výrobná réžia sa do vlastných nákladov zahrnuje v závislosti od stupňa rozpracovanosti týchto zásob. Správna réžia a odbytové náklady nie sú súčasťou vlastných nákladov. Súčasťou vlastných nákladov nie sú úroky z cudzích zdrojov.

Vlastné náklady zahŕňajú :

- Priame materiálové náklady
- Priame mzdy
- Ostatné priame náklady
- Výrobná réžia

Čistá realizačná hodnota je predpokladaná predajná cena znížená o predpokladané náklady na ich dokončenie a o predpokladané náklady súvisiace s ich predajom.

Zníženie hodnoty zásob sa upravuje vytvorením opravnej položky.

d) Zákazková výroba a zákazková výstavba nehnuteľnosti

Neaktuálne.

e) Pohľadávky

Pohľadávky pri ich vzniku sa oceňujú ich menovitou hodnotou; postúpené pohľadávky a pohľadávky nadobudnuté vkladom do základného imania sa oceňujú obstarávacou cenou vrátane nákladov súvisiacich s obstaraním. Toto ocenenie sa znižuje o pochybné a nevymožiteľné pohľadávky.

f) Krátkodobý finančný majetok

Na účte krátkodobý finančný majetok sa účtuje časť finančného majetku, u ktorého je predpokladaná držba najviac jeden rok odo dňa uskutočnenia účtovného prípadu.

Peňažné prostriedky a ceniny sa oceňujú ich menovitou hodnotou. Zníženie ich hodnoty sa vyjadruje opravnou položkou.

g) Časové rozlíšenie na strane aktív súvahy.

Náklady budúcich období a príjmy budúcich období sa vykazujú vo výške, ktorá je potrebná na dodržanie zásady vecnej a časovej súvislosti s účtovným obdobím. Časovo sa nerozlišujú nevýznamné sumy stanovené vo vnútropodnikovej smernici, ak sa týkajú opakovaných plnení a zároveň obdobia december bežného roka a január nasledujúceho roka.

h) Závazky, vrátane rezerv, dlhopisov, pôžičiek a úverov

Závazky pri ich vzniku sa oceňujú menovitou hodnotou. Závazky pri ich prevzatí sa oceňujú obstarávacou cenou. Ak sa pri inventarizácii zistí, že suma záväzkov je iná ako ich výška v účtovníctve, uvedú sa záväzky v účtovníctve a v účtovnej závierke v tomto zistenom ocenení.

Rezervy sú záväzky s neurčitým časovým vymedzením alebo výškou; tvoria sa na krytie známych rizík alebo strát z podnikania. Oceňujú sa v očakávanej výške záväzku a na základe odhadov vedenia spoločnosti alebo na základe uzavretých zmlúv.

i) Časové rozlíšenie na strane pasív súvahy

Výdavky budúcich období a výnosy budúcich období sa vykazujú vo výške, ktorá je potrebná na dodržanie zásady vecnej a časovej súvislosti s účtovným obdobím.

j) Deriváty

Deriváty sa oceňujú reálnou hodnotou.

Zmeny reálnych hodnôt zabezpečovacích derivátov sa účtujú bez vplyvu na výsledok hospodárenia, priamo do vlastného imania.

Zmeny reálnych hodnôt derivátov určených na obchodovanie na tuzemskej burze, zahraničnej burze alebo inom verejnom trhu sa účtujú s vplyvom na výsledok hospodárenia.

Zmeny reálnych hodnôt derivátov určených na obchodovanie na neverejnom trhu sa účtujú bez vplyvu na výsledok hospodárenia, priamo do vlastného imania.

k) Majetok a záväzky zabezpečené derivátmi

Zmeny reálnej hodnoty zabezpečeného aktíva alebo záväzkov z dôvodu zabezpečeného rizika sa účtujú bez vplyvu na výsledok hospodárenia, priamo do vlastného imania.

l) Prenajatý majetok a majetok obstaraný na základe zmluvy o kúpe prenajatej veci (lízing)

Operatívny prenájom. Majetok prenajatý na základe operatívneho prenájmu vykazuje ako svoj majetok jeho vlastník, nie nájomca.

Finančný prenájom (s kúpnu opciou; bez kúpnej opcie je považovaný za operatívny prenájom). Majetok prenajatý na základe zmluvy vykazuje ako svoj majetok jeho nájomca, nie vlastník.

m) Splatná daň z príjmov a odložená daň

Splatná daň z príjmov sa vypočíta zo základu dane z príjmov a sadzby ustanovenej osobitným predpisom platnej pre aktuálny rok.

Odložené dane (odložená daňová pohľadávka a odložený daňový záväzok) sa vzťahujú na:

- a) dočasné rozdiely medzi účtovnou hodnotou majetku a účtovnou hodnotou záväzkov vykázanou v súvahe a ich daňovou základňou,
- b) možnosť umorovať daňovú stratu v budúcnosti, ktorou sa rozumie možnosť odpočítať daňovú stratu od základu dane v budúcnosti,
- c) možnosť previesť nevyužitú daňovú odpočty a iné daňové nároky do budúcich období.

n) Cudzia mena

Majetok a záväzky vyjadrené v cudzej mene sa ku dňu uskutočnenia účtovného prípadu prepočítavajú na menu euro referenčným výmenným kurzom určeným a vyhláseným Európskou centrálnou bankou alebo Národnou bankou Slovenska v deň predchádzajúci dňu uskutočnenia účtovného prípadu.

Na ocenenie prírastku cudzej meny nakúpenej za menu euro sa použije kurz, za ktorý bola táto cudzia mena nakúpená.

Na úbytok cudzej meny v hotovosti alebo z devízového účtu sa na prepočet cudzej meny na eurá použije referenčný výmenný kurz určený a vyhlásený Európskou centrálnou bankou alebo Národnou bankou Slovenska v deň predchádzajúci dňu uskutočnenia účtovného prípadu.

Majetok a záväzky vyjadrené v cudzej mene (okrem prijatých a poskytnutých preddavkov, pohľadávok voči zamestnancom, nákladom budúcich období a výnosom budúcich období) sa ku dňu, ku ktorému sa zostavuje účtovná závierka, prepočítavajú na menu euro referenčným výmenným kurzom určeným a vyhláseným Európskou centrálnou bankou alebo Národnou bankou Slovenska v deň, ku ktorému sa zostavuje účtovná závierka, a účtujú sa s vplyvom na výsledok hospodárenia.

Prijaté a poskytnuté preddávky, pohľadávky voči zamestnancom, náklady budúcich období a výnosy budúcich období v cudzej mene sa prepočítavajú na menu euro referenčným výmenným kurzom určeným a vyhláseným Európskou centrálnou bankou alebo Národnou bankou Slovenska v deň predchádzajúci dňu uskutočnenia účtovného prípadu. Ku dňu, ku ktorému sa zostavuje účtovná závierka, sa na menu euro už neprépočítavajú.

o) Výnosy

Tržby za vlastné výkony a tovar neobsahujú daň z pridanej hodnoty. Sú tiež znížené o zľavy a zrážky (zľavy, bonusy, skontá, dobropisy a pod.) bez ohľadu na to, či zákazník mal vopred na zľavu nárok, alebo či ide o dodatočne uznanú zľavu.

p) Odpisy

Odpisy dlhodobého nehmotného majetku sú stanovené vychádzajúc z predpokladanej doby jeho používania a predpokladaného priebehu jeho opotrebenia. Odpisovať sa začína prvým dňom mesiaca, v ktorom je dlhodobý majetok uvedený do používania.

Drobný dlhodobý nehmotný majetok (okrem softvéru, ktorého obstarávací cena je vyššia ako 48 €), ktorého obstarávací cena (resp. vlastné náklady) je rovná alebo nižšia ako suma podľa daňového zákona, sa zaúčtuje jednorazovo pri uvedení do používania do nákladov na účet 518 - Služby.

Predpokladaná doba používania, metóda odpisovania a odpisová sadzba sú uvedené v nasledujúcej tabuľke:

<i>Druh majetku</i>	<i>Predpokladaná doba používania v mesiacoch</i>	<i>Metóda odpisovania</i>	<i>Mesačná odpisová sadzba</i>
Softvér	48	lineárna	1/48
Oceniťelné práva	48	lineárna	1/48

Odpisy dlhodobého hmotného majetku sú stanovené vychádzajúc z predpokladanej doby jeho používania a predpokladaného priebehu jeho opotrebenia. Odpisovať sa začína prvým dňom mesiaca, v ktorom je dlhodobý majetok uvedený do používania.

Drobný dlhodobý hmotný majetok (okrem výpočtovej techniky), ktorého obstarávací cena (resp. vlastné náklady) je rovná alebo nižšia ako suma podľa daňového zákona, ako aj technické zhodnotenie v hodnote rovnjej alebo nižšej ako suma podľa daňového zákona, sa zaúčtuje pri uvedení do používania na príslušný účet 501 – Spotreba materiálu.

Predpokladaná doba používania, metóda odpisovania a odpisová sadzba sú uvedené v nasledujúcej tabuľke:

<i>Druh majetku</i>	<i>Predpokladaná doba používania v rokoch</i>	<i>Metóda odpisovania</i>	<i>Ročná odpisová sadzba</i>
Stavby	30 až 80	lineárna	1,25 až 3,3
Stroje, prístroje a zariadenia	4 až 25	lineárna	25 až 4
Dopravné prostriedky	4 až 17	lineárna	25 až 12,5
Drobný dlhodobý hmotný majetok	rôzne	lineárna	Mesačná odpisová sadzba : 1/48

Prehľad účtovných a daňových odpisov v € za aktuálne účtovné obdobie je uvedený v nasledujúcej tabuľke :

	<i>Účtovné odpisy za bežné účt.obdobie v €</i>	<i>Daňové odpisy za bežné účt. obdobie v €</i>
Software	11 939	15 570
Ocenené práva	2 052	2 052
Stavby	573 631	716 107
Samostatné hnutelné veci a súbory hn.veci	891 223	621 741
SPOLU	1 478 845	1 355 380

Špecifikácia doby odpisovania podľa jednotlivých druhov majetku je spolu s odpisovým plánom založená v účtárni Spoločnosti.

Pozemky, umelecké diela a zbierky a predmety z drahých kovov sa neodpisujú.

q) Dotácie zo štátneho rozpočtu

O nároku na dotácie zo štátneho rozpočtu sa účtuje, ak je takmer isté, že na základe splnených podmienok na poskytnutie dotácie sa Spoločnosti daná dotácia poskytne.

Dotácie na hospodársku činnosť Spoločnosti sa najskôr vykazujú ako výnosy budúcich období a do výkazu ziskov a strát sa rozpúšťajú ako výnosy z hospodárskej činnosti v časovej a vecnej súvislosti s vynaložením nákladov na príslušný účel.

Dotácie na obstaranie dlhodobého hmotného majetku a dlhodobého nehmotného majetku sa najskôr vykazujú ako výnosy budúcich období a do výkazu ziskov a strát sa rozpúšťajú v časovej a vecnej súvislosti so zaúčtovaním odpisov z tohto dlhodobého majetku.

5) Oprava významných chýb minulých účtovných období

Významné opravy chýb minulých účtovných období sa účtujú na účte 428 – Nerozdelený zisk minulých rokov alebo na účte 429 – Neuhradená strata minulých rokov.

Za opravu chýb minulých účtovných období sa nepovažujú rozdiely zo zmeny účtovnej hodnoty majetku a záväzku, vyplývajúcej zo zmeny úprav ocenenia, napríklad účtovanie výšky opravnej položky, úpravy doby používania alebo spôsobu opotrebovania dlhodobého majetku a výšky rezervy.

Spoločnosť za minimálnu hranicu významnosti považuje 1% sumy príslušného syntetického účtu nákladov alebo výnosov za predchádzajúce účtovné obdobie. Opravy nevýznamných nákladov a nevýznamných výnosov sa účtujú ako účtovné prípady bežného účtovného obdobia na príslušných účtoch nákladov alebo výnosov.

Článok III. Informácie, ktoré vysvetľujú a dopĺňajú položky súvahy**1) Informácie k položkám – AKTÍVA SÚVAHY****a) Dlhodobý majetok - nehmotný**

Prehľad o pohybe dlhodobého nehmotného majetku od 1. januára 2022 do 31. decembra 2022:

Dlhodobý nehmotný majetok	Bežné účtovné obdobie (2022)							Spolu
	Aktív. náklady na vývoj	Softvér	Oceniteľné práva	Goodwill	Ostatný DNM	Obstarávaný DNM	Poskyt. predd. na DNM	
Prvotné ocenenie								
Stav na začiatku účtovného obdobia	0	377 973	41 030	0	0	0	0	397 788
Prírastky	0	39 691	0	0	0	0	0	21 215
Úbytky	0	1 357	0	0	0	0	0	0
Presuny	0	0	0	0	0	0	0	0
Stav na konci účtovného obdobia	0	416 307	41 030	0	0	0	0	419 003
Oprávky								
Stav na začiatku účtovného obdobia	0	350 265	9 576	0	0	0	0	348 066
Prírastky	0	11 939	2 052	0	0	0	0	11 775
Úbytky	0	1 357	0	0	0	0	0	0
Presuny	0	0	0	0	0	0	0	0
Stav na konci účtovného obdobia	0	360 847	11 628	0	0	0	0	359 841
Opravné položky								
Stav na začiatku účtovného obdobia	0	0	0	0	0	0	0	0
Prírastky	0	0	0	0	0	0	0	0
Úbytky	0	0	0	0	0	0	0	0
Presuny	0	0	0	0	0	0	0	0
Stav na konci účtovného obdobia	0	0	0	0	0	0	0	0
Zostatková hodnota								
Stav na začiatku účtovného obdobia	0	27 708	31 454	0	0	0	0	49 722
Stav na konci účtovného obdobia	0	55 460	29 402	0	0	0	0	59 162

Prehľad o pohybe dlhodobého nehmotného majetku od 1. januára 2021 do 31. decembra 2021:

Dlhodobý nehmotný majetok	Bežné účtovné obdobie (2021)							Spolu
	Aktiv. náklady na vývoj	Softvér	Oceniteľné práva	Goodwill	Ostatný DNM	Obstarávaný DNM	Poskyt. pred. na DNM	
Prvotné ocenenie								
Stav na začiatku účtovného obdobia	0	356 758	41 030	0	0	0	0	397 788
Prírastky	0	21 215	0	0	0	0	0	21 215
Úbytky	0	0	0	0	0	0	0	0
Presuny	0	0	0	0	0	0	0	0
Stav na konci účtovného obdobia	0	377 973	41 030	0	0	0	0	419 003
Oprávky								
Stav na začiatku účtovného obdobia	0	340 542	7 524	0	0	0	0	348 066
Prírastky	0	9 723	2 052	0	0	0	0	11 775
Úbytky	0	0	0	0	0	0	0	0
Presuny	0	0	0	0	0	0	0	0
Stav na konci účtovného obdobia	0	350 265	9 576	0	0	0	0	359 841
Opravné položky								
Stav na začiatku účtovného obdobia	0	0	0	0	0	0	0	0
Prírastky	0	0	0	0	0	0	0	0
Úbytky	0	0	0	0	0	0	0	0
Presuny	0	0	0	0	0	0	0	0
Stav na konci účtovného obdobia	0	0	0	0	0	0	0	0
Zostatková hodnota								
Stav na začiatku účtovného obdobia	0	16 216	33 506	0	0	0	0	49 722
Stav na konci účtovného obdobia	0	27 708	31 454	0	0	0	0	59 162

b) Dlhodobý majetok - hmotný

Prehľad o pohybe dlhodobého hmotného majetku od 1. januára 2022 do 31. decembra 2022:

Dlhodobý hmotný majetok	Bežné účtovné obdobie (2022)							Spolu
	Pozemky	Stavby	Samost. hmotn. veci a súbory hnut. vecí	Pestova- teľské celky trvalých porastov	Ostatný DHM	Obstarávaný DHM	Poskyt. pred. na DHM	
Prvotné ocenenie								
Stav na začiatku účtovného obdobia	869 320	15 615 045	14 295 543	0	0	544 251	35 470	31 359 629
Prírastky	0	697 133	267 511	0	0	1 523 930		2 488 574
Úbytky	0	0	55 857	0	0	1 915 031	0	1 970 888
Presuny	0	0	0	0	0	0	0	0
Stav na konci účtovného obdobia	869 320	16 312 178	14 507 197	0	0	153 150	35 470	31 877 315
Opravy								
Stav na začiatku účtovného obdobia	0	3 667 612	9 816 568	0	0	0	0	13 484 180
Prírastky	0	573 631	891 223	0	0	0	0	1 464 854
Úbytky	0	0	55 857	0	0	0	0	55 857
Presuny	0	0	0	0	0	0	0	0
Stav na konci účtovného obdobia	0	4 241 243	10 651 934	0	0	0	0	14 893 177
Opravné položky								
Stav na začiatku účtovného obdobia	0	0	0	0	0	0	0	0
Prírastky	0	0	0	0	0	0	0	0
Úbytky	0	0	0	0	0	0	0	0
Presuny	0	0	0	0	0	0	0	0
Stav na konci účtovného obdobia	0	0	0	0	0	0	0	0
Zostatková hodnota								
Stav na začiatku účtovného obdobia	869 320	11 947 433	4 478 975	0	0	544 251	35 470	17 875 449
Stav na konci účtovného obdobia	869 320	12 070 935	3 855 263	0	0	153 150	35 470	16 984 138

Prehľad o pohybe dlhodobého hmotného majetku od 1. januára 2021 do 31. decembra 2021:

Dlhodobý hmotný majetok	Bežné účtovné obdobie (2021)							Spolu
	Pozemky	Stavby	Samost. hnutel. veci a súbory hnut. vecí	Pestova- teľské celky trvalých porastov	Ostatný DHM	Obstarávaný DHM	Poskyt. predt. na DHM	
Prvotné oceňenie								
Stav na začiatku účtovného obdobia	858 890	11 035 666	14 289 608	0	0	2 982 422	0	29 166 586
Prírastky	10 430	4 579 379	5 935	0	0	20 887 502	35 470	25 518 716
Úbytky	0	0	0	0	0	23 325 673	0	23 325 673
Presuny	0	0	0	0	0	0	0	0
Stav na konci účtovného obdobia	869 320	15 615 045	14 295 543	0	0	544 251	35 470	31 359 629
Oprávky								
Stav na začiatku účtovného obdobia	0	3 240 862	8 827 884	0	0	0	0	12 068 746
Prírastky	0	426 750	988 684	0	0	0	0	1 415 434
Úbytky	0	0	0	0	0	0	0	0
Presuny	0	0	0	0	0	0	0	0
Stav na konci účtovného obdobia	0	3 667 612	9 816 568	0	0	0	0	13 484 180
Opravné položky								
Stav na začiatku účtovného obdobia	0	0	0	0	0	0	0	0
Prírastky	0	0	0	0	0	0	0	0
Úbytky	0	0	0	0	0	0	0	0
Presuny	0	0	0	0	0	0	0	0
Stav na konci účtovného obdobia	0	0	0	0	0	0	0	0
Zostatková hodnota								
Stav na začiatku účtovného obdobia	858 890	7 794 804	5 461 724	0	0	2 982 422	0	17 097 840
Stav na konci účtovného obdobia	869 320	11 947 433	4 478 975	0	0	544 251	35 70	17 875 449

c) Dlhodobý majetok - finančný

Prehľad o pohybe dlhodobého finančného majetku od 1. januára 2022 do 31. decembra 2022:

Dlhodobý finančný majetok	Bežné účtovné obdobie (2022)								Spolu
	Podielové cenné papiere a podiely v prepojených účt.jednotkách	Podielové CP a podiely v spoločnosti s podielovou účasťou	Ostatné CP a podiely	Pôžičky účtovnej jednotke v konsolid.celku	Ostatný dlhodobý finančný majetok	Pôžičky s dobou splatnosti najviac jeden rok	Obstarávaný dlhodobý finančný majetok	Poskytnuté preddavky na dlhodobý finančný majetok	
Prvotné ocenenie									
Stav na začiatku účtovného obdobia	0	0	0	0	0	0	0	0	0
Prírastky - ETF	0	85 000	0	68 000	0	18 648	0	0	171 648
Úbytky	0	35 114	0	0	0	0	0	0	35 114
Presuny	0	0	0	0	0	0	0	0	0
Stav na konci účtovného obdobia	0	49 886	0	68 000	0	18 648	0	0	136 534
Opravné položky									
Stav na začiatku účtovného obdobia	0	0	0	0	0	0	0	0	0
Prírastky	0	0	0	0	0	0	0	0	0
Úbytky	0	0	0	0	0	0	0	0	0
Presuny	0	0	0	0	0	0	0	0	0
Stav na konci účtovného obdobia	0	0	0	0	0	0	0	0	0
Účtovná hodnota									
Stav na začiatku účtovného obdobia	0	0	0	0	0	0	0	0	0
Stav na konci účtovného obdobia	0	49 886	0	68 000	0	18 648	0	0	136 534

V roku 2021 – neevidujeme.

Spôsob a výška poistenia dlhodobého majetku

Názov	Výška poistnej sumy
- dlhodobý nehnuteľný majetok	13 400 000 €
- hnutelný majetok	16 300 000 €
- zásoby	0 €
- peniaze v trezore	10 000 €
- peniaze pri preprave	5 000 €

a) Vlastnícke právo

Spoločnosť má dlhodobý nehnuteľný majetok, ktorý využíva ku dňu schválenia účtovnej závierky, zapísaný v katastri nehnuteľnosti. Spoločnosť nemá majetok obstaraný finančným prenájomom a ani majetok pri ktorom vlastnícke právo nadobudol veriteľ zmluvou o zabezpečovacom prevode práva, ale ktorý užíva účtovná jednotka na základe zmluvy o výpožičke ani cudzí majetok zverený do správy.

b) Záložné právo

Spoločnosť neeviduje dlhodobý majetok, na ktorý je zriadené záložné právo, ani dlhodobý majetok, pri ktorom má účtovná obmedzené právo nakladať s ním.

c) Goodwill

Spoločnosť nemá majetok, ktorým je goodwill.

d) Výskumná a vývojová činnosť

Neaktuálne.

f) Dlhodobý finančný majetok

28.marca 2022 Spoločnosť Chemosvit Energochem a.s., Svit sa stala 34 % vlastníkom spoločnosti ETF, s.r.o., Štúrova 101, 059 21 SVIT, IČO 54547601, DIČ 212720502. Výška splateného podielu bola vo výške 85 000 €. Pôžičky v rámci podielovej účasti vo výške 68 000 € a pôžičky so zostatkovou dobou splatnosti 1 rok evidujeme vo výške 18 648 €.

Spoločnosť ETF, s.r.o. sa zahŕňa do konsolidovanej účtovnej závierky EIF, a.s., Galvaniho 15/C, 821 04 Bratislava – mestská časť Ružinov.

g) Záložné právo k dlhodobému finančnému majetku

Spoločnosť neeviduje dlhodobý finančný majetok, na ktoré je zriadené záložné právo, ani dlhodobý finančný majetok, pri ktorých má účtovná obmedzené právo nakladať s ním.

h) Podielové certifikáty

Neaktuálne.

i) Zásoby

Spoločnosť v roku 2022 netvorila opravnú položku k zásobám.

j) Záložné právo k zásobám

Spoločnosť neeviduje zásoby, na ktoré je zriadené záložné právo, ani zásoby, pri ktorých má účtovná obmedzené právo nakladať s ním.

k) Údaje o zákazkovej výrobe

Spoločnosť neúčtuje o zákazkovej výrobe.

l) Pohľadávky

Vývoj opravnej položky v priebehu účtovného obdobia je zobrazený v nasledujúcom prehľade:

Pohľadávky	Bežné účtovné obdobie (2022)				
	Stav OP na začiatku účt.obdobia	Tvorba opravnej položky	Zúčtovanie OP z dôvodu zániku opodstatnenosti	Zúčtovanie OP z dôvodu vyradenia majetku z účtovníctva	Stav OP na konci účtovného obdobia
Pohľ. z obch.styku voči prepojeným účt.jednotkám					
Pohľ. z obch.styku v rámci podielovej účasti okrem pohľ. voči prepojeným účt.jednotkám					
Ostatné pohľadávky z obchodného styku	7 893	166		37	8 022
Ost.pohľ. v rámci podiel.účasti okrem pohľ. voči prepojen.účt.jednotkám					0
Pohľadávky voči spoločníkom, členom a združeniu					0
Iné pohľadávky					0
Krátkodobé pohľadávky spolu	7 893	166	0	37	8 022

Pohľadávky	Bezprostredne predchádzajúce obdobie (2021)				
	Stav OP na začiatku účt.obdobia	Tvorba opravnej položky	Zúčtovanie OP z dôvodu zániku opodstatnenosti	Zúčtovanie OP z dôvodu vyradenia majetku z účtovníctva	Stav OP na konci účtovného obdobia
Pohľ. z obch.styku voči prepojeným účt.jednotkám					
Pohľ. z obch.styku v rámci podielovej účasti okrem pohľ. voči prepojeným účt.jednotkám					
Ostatné pohľadávky z obchodného styku	15 198	37	5 036	2 306	7 893
Ost.pohľ. v rámci podiel.účasti okrem pohľ. voči prepojen.účt.jednotkám					0
Pohľadávky voči spoločníkom, členom a združeniu					0
Iné pohľadávky					0
Krátkodobé pohľadávky spolu	15 198	37	5 036	2 306	7 893

m) Hodnota pohľadávok do lehoty splatnosti a po lehote splatnosti

Veková štruktúra pohľadávok za bežné účtovné obdobie je uvedená v nasledujúcom prehľade:

Pohľadávky k 31.12.2022	V lehote splatnosti	Po lehote splatnosti	Pohľadávky spolu
Dlhodobé pohľadávky			
Pohľ. z obch.styku voči prepojeným účt.jednotkám			
Pohľ. z obch.styku v rámci podielovej účasti okrem pohľ. voči prepojeným účt.jednotkám			
Ostatné pohľadávky z obchodného styku			
Ost.pohľ. v rámci podiel.účasti okrem pohľ. voči prepojen.účt.jednotkám			
Pohľadávky voči spoločníkom, členom a združeniu			
Pohľ. z derivátových operácií			
Iné pohľadávky			
Odložená daňová pohľadávka			
Dlhodobé pohľadávky SPOLU			
Krátkodobé pohľadávky			
Pohľ. z obch.styku voči prepojeným účt.jednotkám	5 837		5 837
Pohľ. z obch.styku v rámci podielovej účasti okrem pohľ. voči prepojeným účt.jednotkám	352 277	312 751	665 028
Ostatné pohľadávky z obchodného styku	2 116 098	197 319	2 313 417
Ost.pohľ. v rámci podiel.účasti okrem pohľ. voči prepojen.účt.jednotkám	0		0
Pohľadávky voči spoločníkom, členom a združeniu			0
Daňové pohľadávky a dotácie	0		0
Pohľadávky z derivátových operácií	0		0
Iné pohľadávky	930	500	1 430
Krátkodobé pohľadávky SPOLU	2 475 142	510 570	2 985 712

Veková štruktúra pohľadávok za bezprostredne predchádzajúce účtovné obdobie je uvedená v nasledujúcom prehľade:

Pohľadávky k 31.12.2021	V lehote splatnosti	Po lehote splatnosti	Pohľadávky spolu
Dlhodobé pohľadávky			
Pohľ. z obch.styku voči prepojeným účt.jednotkám			
Pohľ. z obch.styku v rámci podielovej účasti okrem pohľ. voči prepojeným účt.jednotkám			
Ostatné pohľadávky z obchodného styku			
Ost.pohľ. v rámci podiel.účasti okrem pohľ. voči prepojen.účt.jednotkám			
Pohľadávky voči spoločnikom, členom a združeniu			
Pohľ. z derivátových operácií			
Iné pohľadávky			
Odložená daňová pohľadávka			
Dlhodobé pohľadávky SPOLU			
Krátkodobé pohľadávky			
Pohľ. z obch.styku voči prepojeným účt.jednotkám	5 417		5 417
Pohľ. z obch.styku v rámci podielovej účasti okrem pohľ. voči prepojeným účt.jednotkám	2 079 328	18 575	2 097 903
Ostatné pohľadávky z obchodného styku	880 640	122 859	1 003 499
Ost.pohľ. v rámci podiel.účasti okrem pohľ. voči prepojen.účt.jednotkám	0		0
Pohľadávky voči spoločnikom, členom a združeniu			0
Daňové pohľadávky a dotácie	592 831		592 831
Pohľadávky z derivátových operácií	0		0
Iné pohľadávky	3 853	500	4 353
Krátkodobé pohľadávky SPOLU	3 562 069	141 934	3 704 003

n) **Hodnota pohľadávok zabezpečených záložným právom**
Spoločnosť neeviduje pohľadávky, na ktoré je zriadené záložné právo.

o) **Odložená daňová pohľadávka**

Spoločnosť vykazuje k 31.12.2022 odložený daňový záväzok, jeho popis je zobrazený v Článku III. 2 bod f).

p) **Krátkodobý finančný majetok**

Ako krátkodobý finančný majetok Spoločnosť vykazuje emisné kvóty.

Krátkodobý finančný majetok

Prehľad položiek krátkodobého finančného majetku	31.12.2022	31.12.2021
Krátkodobý fin.majetok v prepoj.účt.jednotk.	0	0
Krátkodobý fin.majetok bez krátk.fin.maj. v prepoj.účt.jedn.	2 392 934	779 651
Spolu	2 392 934	779 651

Finančné účty

Ako finančné účty sú vykázané peniaze v pokladnici a účty v bankách.

Prehľad jednotlivých položiek finančných účtov:	31.12.2022	31.12.2021
Peniaze	15 215	14 511
Účty v bankách	105 030	127 921
Spolu	120 245	142 432

Účtami v bankách môže Spoločnosť voľne disponovať.

Pre účely vykazovania peňažných tokov zahŕňajú peňažné prostriedky a peňažné ekvivalenty nasledujúce položky:

Názov položky	31.12.2022	31.12.2021
Peňažné prostriedky a peňažné ekvivalenty	105 030	127 921
Kontokorentný účet	-173 131	-1 349 414
Spolu	-68 101	-1 221 493

r) Vlastné akcie

Neaktuálne.

q) Položky časového rozlíšenia aktív

Ide o tieto položky:

	31. 12. 2022	31. 12. 2021
<i>Časové rozlíšenie</i>		
<i>Náklady budúcich období - dlhodobé, z toho:</i>	<i>0</i>	<i>0</i>
Ostatné služby (doména)	0	0
<i>Náklady budúcich období - krátkodobé, z toho:</i>	<i>10 225</i>	<i>11 816</i>
Ostatné (predplatné, spoje,nájomné)	10 225	11 816
<i>Prijmy budúcich období - dlhodobé, z toho:</i>	<i>0</i>	<i>0</i>
<i>Prijmy budúcich období - krátkodobé</i>	<i>150 345</i>	<i>290 341</i>
Spotr.daň zemný plyn, elektrina	129 710	283 410
ostatné - tržby za ubytovanie, fin.bonus	20 635	6 931
Spolu	160 570	302 157

2) Informácie k položkám – PASÍVA SÚVAHY**a) Vlastné imanie**

Opis vlastného imania spoločnosti

Počet akcií	38 000 kusov kmeňových, zaknihovaných akcií na meno
Hodnota akcií	menovitá hodnota 1 akcie je 33 €
Splatené základné imanie	1 261 368 €
Upísané vlastné imanie	1 261 368 €

Základné imanie je celé splatené a zapísané do obchodného registra. Držitelia majú nárok na dividendy podľa rozhodnutia valného zhromaždenia a majú právo hlasovať.

Spoločnosť netvorila kapitálový fond z príspevkov akcionárov podľa §123 ods.2 a §217a) Obchodného zákonníka v znení neskorších predpisov.

O rozdelení účtovného zisku za bezprostredne predchádzajúce účtovné obdobie rozhodlo valné zhromaždenie takto :

Názov položky	Účtovný zisk (2021)
Účtovná strata	-43 376
Rozdelenie účtovného zisku	Bežné účtovné obdobie (2022)
Prídel do zákonného rezervného fondu	
Prídel do fondu odmien z HV r.2019	0
Prídel do štatutárnych a ostatných fondov	0
Prídel do sociálneho fondu	
Prídel na zvýšenie základného imania	
Úhrada straty minulých období	43 376
Prevod do nerozdeleného zisku minulých rokov	-43 376
Rozdelenie podielu na zisku spoločníkom,členom	0
Tantiémy členov štatutárnych orgánov	
Spolu	-43 376

Účtovný hospodársky výsledok za rok 2022 je zisk vo výške 2 295 715 €.

b) Rezervy

Rezerva na nevyčerpané dovolenky bola tvorená na základe podkladov z oddelenia mzdovej účtárne.

Rezerva na nevyfakturované dodávky bola tvorená na základe zmlúv s dodávateľmi.

Rezerva na overenie riadnej ÚZ bola vytvorená na základe zmluvy o auditorskej činnosti.

Rezerva na odstúpné krátkodobá bola tvorená na základe podkladu z oddelenia mzdovej účtárne a odmeňovania.

Rezerva na emisné kvóty bola vytvorená na vypustenie emisie do ovzdušia vo výške násobku známeho množstva vypustených emisií do ovzdušia a hodnoty emisných kvót, ktoré si spoločnosť určí na odovzdanie správcovi registra.

V roku 2022 bola zrušená nepoužitá rezerva na nevyfakturované dodávky vo výške 2 992 € a na prémie a odmeny vo výške 8 500 € a odúčtovanie použitia rezervy vo výške 20 300 € na prémie a odmeny a 3 500 € na overenie účtovnej závierky.

Prehľad o rezervách je uvedený v nasledujúcich prehľadoch:

Názov položky	Bežné účtovné obdobie (2022)				
	Stav k 31.12.2021	Tvorba	Použitie	Zrušenie	Stav k 31.12.2022
Dlhodobé rezervy, z toho:	0	0	0	0	0
ostatné - straty z derivátov	0	0	0	0	0
Krátkodobé rezervy, z toho:	2 001 858	4 472 412	1 990 366	11 492	4 472 412

<i>zákonné :</i>	1 966 558	2 444 462	1 966 558	0	2 444 462
Mzdy na dovolenku vrátane sociálneho zabezpečenia	133 941	141 231	133 941	0	141 231
Emisné kvóty	1 832 617	2 303 231	1 832 617		2 303 231
<i>ostatné:</i>	35 300	2 027 950	23 808	11 492	2 027 950
Odstupné, odchodné	8 500	50 000		8 500	50 000
Súdny spor	0	0	0	0	0
Prémie a odmeny	20 300	20 300	20 300	0	20 300
Rezerva na overenie účtovnej závierky	3 500	4 650	3 500	0	4 650
Ostatné - nevyfakt.dod.	3 000	53 000	8	2 992	53 000
Ostatné - ceny energií	0	1 900 000	0	0	1 900 000

Názov položky	Bežné účtovné obdobie (2021)				
	Stav k 31.12.2020	Tvorba	Použitie	Zrušenie	Stav k 31.12.2021
Dlhodobé rezervy, z toho:	0	0	0	0	0
ostatné - straty z derivátov	0	0	0	0	0
Krátkodobé rezervy, z toho:	1 303 555	2 001 858	1 280 456	23 099	2 001 858
<i>zákonné :</i>	1 002 928	1 966 558	1 002 928	0	1 966 558
Mzdy na dovolenku vrátane sociálneho zabezpečenia	100 019	133 941	100 019	0	133 941
Emisné kvóty	902 909	1 832 617	902 909		1 832 617
<i>ostatné:</i>	300 627	35 300	277 528	23 099	35 300
Odstupné, odchodné	23 000	8 500	3 951	19 049	8 500
Súdny spor	0	0	0	0	0
Prémie a odmeny	19 127	20 300	19 127	0	20 300
Rezerva na overenie účtovnej závierky	3 500	3 500	3 500	0	3 500
Ostatné - nevyfakt.dod.	5 000	3 000	950	4 050	3 000
Ostatné - prevádzk.-emisné kvóty	250 000	0	250 000	0	0

c) Hodnota záväzkov do lehoty splatnosti a po lehote splatnosti

Veková štruktúra záväzkov za bežné účtovné obdobie je uvedená v nasledujúcom prehľade:

Záväzky k 31.12.2022	V lehote splatnosti	Po lehote splatnosti	Záväzky spolu
Dlhodobé záväzky			
Záv.z obch.styku voči prepoj.ÚJ			
Záv. z obch. styku v rámci podiel.účasti okrem záv. voči prepoj.ÚJ			
Ost.záväzky z obch.styku			
Ost.záväzky v rámci podiel.účasti orem záv.voči prepoj.ÚJ			
Ost.dlh.záväzky			

Závazky zo soc.fondu	6 438		6 438
Iné dlhodobé záväzky	15 081		15 081
Dlhodobé záväzky SPOLU	21 519	0	21 519
Krátkodobé záväzky			
Závazky z obch.styku voči prepoj.ÚJ	0	0	0
Záv.z obch.styku v rámci podiel.účasti okrem záv. voči prepoj.ÚJ	11 894	1 890	13 784
Ost.záväzky z obch.styku	899 751	418 246	1 317 997
Ost.záväzky voči prepoj.účet.jednotkám	0		0
Ost. Záv.v rámci podielovej účasti okrem záväzkov voči prepoj.ÚJ	0		0
Záv.voči zamestnancom	121 350		121 350
Závazky zo sociálneho poistenie	84 471		84 471
Daňové záväzky a dotácie	1 071 405		1 071 405
Záv.z derivátových operácií			0
Iné záväzky	10 154		15 599
Krátkodobé záväzky SPOLU	2 199 025	420 136	2 624 606

Veková štruktúra záväzkov za bezprostredne predchádzajúce obdobie je uvedená v nasledujúcom prehľade:

Závazky k 31.12.2021	V lehote splatnosti	Po lehote splatnosti	Závazky spolu
Dlhodobé záväzky			
Záv.z obch.styku voči prepoj.ÚJ			
Záv. z obch. styku v rámci podiel.účasti okrem záv. voči prepoj.ÚJ			
Ost.záväzky z obch.styku			
Ost.záväzky v rámci podiel.účasti okrem záv.voči prepoj.ÚJ			
Ost.dlh.záväzky			
Závazky zo soc.fondu	14 935		14 935
Iné dlhodobé záväzky	30 661		30 661
Dlhodobé záväzky SPOLU	45 596	0	45 596
Krátkodobé záväzky			
Závazky z obch.styku voči prepoj.ÚJ	358	132	490
Záv.z obch.styku v rámci podiel.účasti okrem záv. voči prepoj.ÚJ	1 507	6 500	8 007
Ost.záväzky z obch.styku	895 839	767 389	1 663 228
Ost.záväzky voči prepoj.účet.jednotkám	200 000		200 000
Ost. Záv.v rámci podielovej účasti okrem záväzkov voči prepoj.ÚJ	400 000		400 000
Záv.voči zamestnancom	82 349		82 349
Závazky zo sociálneho poistenie	59 918		59 918
Daňové záväzky a dotácie	354 943		354 943
Iné záväzky	10 154		10 154
Krátkodobé záväzky SPOLU	2 005 068	774 021	2 779 089

Súčasťou vekovej štruktúry záväzkov nie je odložený daňový záväzok (účet 481).

d) Štruktúra záväzkov podľa zostatkovej doby splatnosti

Štruktúra záväzkov podľa zostatkovej doby splatnosti je uvedená v nasledujúcom prehľade:

Názov položky	31.12.2022	31.12.2021
Dlhodobé záväzky spolu	15 081	30 661
Záväzky so zostatkovou dobou splatnosti nad päť rokov (leasingy)	0	0
Záväzky so zostatkovou dobou splatnosti jeden rok až päť rokov	15 081	30 661
Krátkodobé záväzky spolu	2 624 606	2 779 089
Záväzky so zostatkovou dobou splatnosti do jedného roka vrátane	2 624 606	2 779 089
Záväzky so zostatkovou dobou splatnosti jeden rok až päť rokov	0	0

Súčasťou vekovej štruktúry záväzkov nie je odložený daňový záväzok 307 530 € (rok 2021: 645 388 €) a záväzky zo sociálneho fondu 6 438 € (rok 202: 14 935 €).

Informácie o odloženej dani sú uvedené v bode f), informácie o sociálnom fonde sú uvedené v bode g).

e) Hodnota záväzkov zabezpečená záložným právom

Spoločnosť nemá záväzky zabezpečené záložným právom alebo inou formou zabezpečenia.

f) Odložený daňový záväzok

Výpočet odloženého daňového záväzku je uvedený v nasledujúcom prehľade:

Názov položky	2022	2021
Dočasné rozdiely medzi účtovnou hodnotou majetku a daňovou základňou, z toho:	4 400 653	4 527 660
odpočítateľné	-15 926 198	-16 426 408
zdaniteľné	11 525 545	11 898 748
Dočasné rozdiely medzi účtovnou hodnotou záväzkov a daňovou základňou, z toho:	-2 936 224	-1 454 383
odpočítateľné	-2 936 224	-1 454 383
zdaniteľné		0
Možnosť umorovať daňovú stratu v budúcnosti		
Možnosť previesť nevyužitú daňovú odpočty	0	0
Sadzba dane z príjmov (v %)	21%	21%
Odložená daňová pohľadávka		
Uplatnená daňová pohľadávka		0
Zaučtovaná ako náklad		
Zaučtovaná do vlastného imania	0	0
Odložený daňový záväzok	307 530	645 388
Zmena odloženého daňového záväzku	-337 858	-6 606
Zaučtovaná ako náklad	-337 858	-6 606
Zaučtovaná do vlastného imania		

Nasledujúca tabuľka uvádza rozpis zostatkov odloženej dane na účely vykazovania v súvahe:

Odložené daňové záväzky	307 530	645 388
Odložené daňové pohľadávky		
	307 530	645 388

g) Sociálny fond

Tvorba a čerpanie sociálneho fondu v priebehu účtovného obdobia sú znázornené v nasledujúcom prehľade:

Názov položky	2022	2021
Začiatkový stav sociálneho fondu	14 935	14 821
Tvorba sociálneho fondu na farchu nákladov	16 690	17 919
Tvorba sociálneho fondu zo zisku	0	0
Ostatná tvorba sociálneho fondu	0	0
<i>Tvorba sociálneho fondu spolu</i>	<i>16 690</i>	<i>17 919</i>
<i>Čerpanie sociálneho fondu</i>	<i>25 187</i>	<i>17 805</i>
Konečný zostatok sociálneho fondu	6 438	14 935

Časť sociálneho fondu sa podľa zákona o sociálnom fonde tvorí povinne na farchu nákladov a časť sa môže vytvárať zo zisku alebo prídelom z iných fondov. Sociálny fond sa podľa zákona o sociálnom fonde čerpá na sociálne, zdravotné, rekreačné a iné potreby zamestnancov.

h) Vydané dlhopisy

Neaktuálne.

i) Bankové úvery

Štruktúra bankových úverov je uvedená v nasledujúcom prehľade:

	mena	účet	Dátum splatnosti	Suma istiny v príslušnej mene k 31.12.2022	Suma istiny v eurách k 31.12.2022	Suma istina v príslušnej mene k 31.12.2021
Dlhodobé bankové úvery						
KBB,a.s.-prevádzkový	EUR	461.106	31.8.2023	0	0	560 000
KBB, a.s.-prevádzkový	EUR	461.206	30.6.2024	280 000	760 000	760 000
SPOLU				280 000	760 000	1 320 000
Krátkodobé bankové úvery						
KBB, a.s. prevádzkový	EUR	231.206	30.4.2022	480 000	480 000	256 600
KBB,a.s. (461.105)	EUR	231.104	31.8.2023		0	840 000
KBB,a.s.(461.106)	EUR	231.106	30.6.2024	560 000	560 000	480 000
TATRABANKAKontokorent	EUR	221.101	31.10.2021	10 767	10 767	84 283
KBB Kontokorent	EUR	221.141	neurčito	112 465	112 465	1 265 131
UniCredit	EUR	221.150	30.9.2021	49 900	49 900	0
SPOLU				1 213 132	1 213 132	2 926 014

Ručenie za úvery je vyhlásením o ručení ručiteľom CHEMOSVIT a.s., Svit a CHEMOSVIT FOLIE, s.r.o. Svit.

j) Časové rozlíšenie

Štruktúra časového rozlíšenia je uvedená v nasledujúcom prehľade:

Názov položky	2022	2021
Výdavky budúcich období dlhodobé:	0	0
Výdavky budúcich období - krátkodobé, z toho:	62 154	59 260
nevyplatené ročné odmeny a prémie	61 732	59 260
ostatné	422	0
Výnosy budúcich období dlhodobé:	4 346 736	4 731 892
dotácia na obstaranie dlhodobého hm.majetku	1 203 894	1 450 901
dotácia - RRT zo ŠR	3 142 842	3 280 991
Výnosy budúcich období - krátkodobé:	385 156	385 168
dotácia na obstaranie dlhodobého hm.majetku	247 007	247 019
dotácia - RRT zo ŠR	138 149	138 149
Spolu	4 794 046	5 176 320

3) Majetok prenajímaný formou finančného prenájmu u prenajímateľa

Spoločnosť neprenajíma majetok formou finančného prenájmu..

4) Majetok prenajímaný formou finančného prenájmu u nájomcu

Spoločnosť eviduje (od r. 2020) zmluvy o finančnom leasingu so spoločnosťou Finchem, a.s., Štúrova 101, Svit na prenájom 4 osobných automobilov:

Škoda Yeti na dobu 41 mesiacov so spl.31.12.2023, Škoda Octavia na dobu 47 mesiacov, so splatnosťou 31.12.2023, Škoda SUPERB na dobu 56 mesiacov so splatnosťou do 31.12.2024 a Škoda KODIAQ na dobu 60 mesiacov so spl. Do 31.12.2024.

Názov položky	2022			2021		
	do jedného roka vrátane	Splatnosť od jedného roka do piatich rokov vrátane	viac ako päť rokov	do jedného roka vrátane	Splatnosť od jedného roka do piatich rokov vrátane	viac ako päť rokov
a	b	c	d	b	c	d
Istina	15 580	30 661	0	10 154	30 661	0
Finančný náklad	724	1 213	0	924	1 427	0
Spolu	16 304	31 874	0	11 078	32 088	0

Ďalšie informácie o odloženej dani z príjmov

a) – e), g) Ďalšie informácie o odloženej dani z príjmov :

	Bežné účtovné obdobie	Bezprostredne predchádzajúce účtovné obdobie
Suma odloženej daňovej pohľadávky účtovanej ako náklad alebo výnos vyplývajúca zo zmeny sadzby dane z príjmov	0	0
Suma odloženého daňového záväzku účtovaného ako náklad alebo výnos vyplývajúci zo zmeny sadzby dane z príjmov	0	0
Suma odloženej daňovej pohľadávky týkajúca sa umorenia daňovej straty, nevyužitých daňových odpočtov a iných nárokov, ako aj dočasných rozdielov predchádzajúcich účtovných období, ku ktorým sa v predchádzajúcich účtovných obdobiach odložená daňová pohľadávka neúčtovala	0	0
Suma odloženého daňového záväzku, ktorý vznikol z dôvodu neúčtovania tej časti odloženej daňovej pohľadávky v bežnom účtovnom období, o ktorej sa účtovalo v predchádzajúcich účtovných obdobiach	0	0
Suma neuplatneného umorenia daňovej straty, nevyužitých daňových odpočtov a iných nárokov a odpočítateľných dočasných rozdielov, ku ktorým nebola účtovaná odložená daňová pohľadávka	0	0
Suma odloženej dane z príjmov, ktorá sa vzťahuje na položky účtované priamo na účty vlastného imania bez účtovania na účty nákladov a výnosov	0	0

f) Prevod od teoretickej dane z príjmov k vykázanej dani z príjmov je uvedený v nasledujúcom prehľade:

	2022			2021		
	základ dane	Daň	Daň v %	základ dane	Daň	Daň v %
Výsledok hospodárenia pred zdanením, z toho:	2 905 043	x	x	-49 982	x	x
teoretická daň		610 059	21,00 %	x	-10 496	21,00 %
Daňovo neuznané náklady	2 176 864	457 141	21,00 %	187 322	39 338	21,00 %
Výnosy nepodliehajúce dani	-151 613	-31 839	21,00 %	-560 251	-117 653	21,00 %
Vplyv nevykázanej odl.daň.pohf.		0			0	
Umorenie daňovej straty	-419 885	-88 176		0	0	
Zmena sadzby dane						
Iné -DDP	0	0		0	0	
Daň DP	4 510 409	0		-422 911	0	
Splatná daň z príjmov	x	947 186	21,00 %	x	0	21,00 %
Odložená daň z príjmov	x	-337 858	21,00 %	x	-6 606	21,00 %
Celková vykázaná daň	x	609 328	21,00 %	x	-6 606	21,00 %

5) Informácie o významných položkách majetku a záväzkoch zabezpečených derivátmi

Prehľad o forwardoch určených na obchodovanie a zabezpečovacích derivátoch:

Názov položky	2022			2021		
	Zmena reálnej hodnoty (+/-) vplyvom na		s	Zmena reálnej hodnoty (+/-) vplyvom na		s
	výsledok hospodárenia	vlastné imanie		výsledok hospodárenia	vlastné imanie	
a	b	c		b	c	
Deriváty určené na obchodovanie, z toho:	0	0	0	0	0	0
zniženie VI			0			0
zvýšenie VI			0			0
Zabezpečovacie deriváty, z toho:	0	0	0	0	0	0
	0	0	0	0	0	0

Spoločnosť nemá uzavreté forwardové obchody k 31.12.2022.

Na podsúvahových účtoch v hlavnej knihe k 31.12.2022 nie sú evidované pohľadávky ani záväzky z forwardových operácií.

Spoločnosť nemá položky zabezpečené derivátmi.

Článok IV. Informácie ktoré vysvetľujú a dopĺňajú položky výkazu ziskov a strát**1) Dopĺňujúce a vysvetľujúce informácie k položkám nákladov a výnosov****a) Tržby za vlastné výkony a tovar**

Tržby za vlastné výkony a tovar podľa jednotlivých segmentov, t. j. podľa typov výrobkov a služieb, a podľa hlavných teritórií sú uvedené v nasledujúcom prehľade:

Oblasť predaja	Vlastné výrobky		Tovar		Služby		Spolu	
	2022	2021	2022	2021	2022	2021	2022	2021
SR	16 987 645	7 791 075	82 242	52 770	4 020 550	5 173 417	21 090 437	13 017 262
Zahraničie								
Spolu	16 987 645	7 791 075	82 242	52 770	4 020 550	5 173 417	21 090 437	13 017 262

b) Zmena stavu vnútroorganizačných zásob

V roku 2022 Spoločnosť neúčtovala o zásobách vlastnej výroby.

Zmluvné pokuty	20 488	2 943
Ostatné pokuty a penále	16	161
Odpis pohľadávok	0	341
Poplatky za odbery podzemných vôd	4 264	5 845
Emisné kvóty	2 830 841	2 074 152
Príspevky právnickým osobám	1 120	2 120
Poistenie majetku tuzemské	26 809	25 879
Poistenie zodpovednosti za škodu	6 545	5 565
Ostatné -storno priebežnej rezervy	110	-251 036
Ost. náklady z hospodárskej činnosti SPOLU	2 890 193	1 874 004

h) Položky finančných nákladov

Prehľad o položkách finančných nákladov je uvedený v nasledujúcom prehľade:

Názov položky	2022	2021
Nákladové úroky pre prepojené účtovné jednotky	851	924
Ostatné nákladové úroky	35 353	45 563
Kurzové straty	161	1 025
Náklady na precenenie CP a deriváty	310 220	0
Ostatné náklady na finančnú činnosť	11 585	9 051
Náklady na poskytnuté služby SPOLU	358 170	56 563

Výnimočný rozsah alebo výskyt položiek výnosov a nákladov

Spoločnosť nemá žiadne položky nákladov a výnosov, ktoré majú výnimočný výskyt

Článok V. Informácie o iných aktívach a iných pasívach**1) Iné aktíva a iné pasíva****a) Podmienенý majetok**

Spoločnosť nemá podmienený majetok.

b) Podmienенý majetok a záväzky

Podmienенý majetok a záväzky spoločnosť neeviduje.

2) Ostatné finančné povinnosti

Ostatné finančné povinnosti spoločnosť neeviduje.

3) Podsúvahové účty

Názov položky	2022	2021
Prenajatý majetok	32 637	32 637
Prenajatý majetok CHEMOSVIT a.s.	1 332	1 332
Pohľadávky- forwardy	0	0
Záväzky forwardy	0	0
S P O L U	33 969	33 969

Článok VI. Informácie o udalostiach, ktoré nastali po dni, ku ktorému sa zostavuje účtovná zvierka

Po 31. decembri 2022 nenastali v spoločnosti žiadne udalosti osobitného významu, ktoré by mali vplyv na verné zobrazenie skutočností, ktoré sú predmetom účtovníctva.

Článok VII. Informácie o spriaznených osobách

1) Informácie o transakciách so spriaznenými osobami

Spoločnosť neuskutočnila také transakcie so spriaznenými osobami, ktoré by sa neuzavreli na základe obvyklých obchodných podmienok.

- a) Spoločnosť uskutočnila v priebehu účtovného obdobia nasledujúce transakcie so spriaznenými osobami uzavretých na základe obvyklých obchodných podmienok:

Spriaznená osoba	Hodnotové vyjadrenie obchodu	
	2022	2021
FINCHEM a.s., Svit		
Nákup služieb	8 631	11 170
Predaj energii	9 870	11 588
Predaj služieb	0	0
Výnosové úroky	0	2 975
Ost.prev.náklady	31 995	30 228
CHEMOSVIT CHEDOS, s.r.o., Svit		
Nákup služieb a materiálu	28 605	19 983
Predaj energii	22 690	17 401
Predaj služieb	0	4 811
ETF, s.r.o., Svit		
Nákup služieb	0	0
Predaj energii	0	0
Predaj služieb	48 540	0
Výnosové úroky	1 648	0
CHEMOSVIT a.s., Svit		
Nákup služieb	63 569	63 735
Predaj energii	132 538	153 389
Predaj služieb	3 629	51 501
Predaj DHM	0	487 280
Ost.prev.náklady	1267	1166
Nákup DHM	0	124 440
Nákladové úroky	128	294

Vybrané aktíva a pasíva vyplývajúce z transakcií so spriaznenými osobami sú uvedené v nasledujúcom prehľade:

a) Spriaznené osoby	2022	2021
pohľadávky z obchodného styku		
FINCHEM a.s. SVIT	1 560	1 156
CHEMOSVIT CHEDOS, s.r.o. Svit	4 278	4 137
ETF, s.r.o. Svit	6 324	0
CHEMOSVIT, a.s. Svit	22 989	584 736
spolu aktíva	35 151	590 029
záväzky z obchodného styku		
FINCHEM a.s. SVIT	0	-2 144
CHEMOSVIT CHEDOS, s.r.o. Svit	0	2 634
ETF, s.r.o. Svit	0	0
CHEMOSVIT, a.s. Svit	7 530	7 565
spolu pasíva	7 530	8 055

2) Informácie o príjmoch a výhodách členov štatutárnych orgánov, dozorných orgánov a iných orgánov účtovnej jednotky

Odmeny členov dozornej rady Spoločnosti z dôvodu výkonu ich funkcie pre Spoločnosť v sledovanom účtovnom období boli vo výške 3 850 € (v roku 2021 : 3 780 €).

Členom štatutárnemu orgánu, ani členom dozorných orgánov neboli v roku 2022 poskytnuté žiadne pôžičky, záruky alebo iné formy zabezpečenia, ani finančné prostriedky alebo iné plnenia na súkromné účely členov, ktoré sa vyúčtovávajú (v roku 2021: žiadne).

Článok VIII. Ostatné informácie

Spoločnosť nie je subjektom verejného záujmu (§2/14 ZoU).

Článok IX. Informácie o vlastnom imaní

Prehľad o pohybe vlastného imania v priebehu účtovného obdobia je uvedený v nasledujúcej tabuľke:

Položka vlastného imania	2022				Stav k 31.12.2022 f
	Stav k 31.12.2021 b	Prírastky c	Úbytky d	Presuny e	
a	b	c	d	e	f
Základné imanie	1 261 368	0	0	0	1 261 368
Základné imanie	1 261 368	0	0	0	1 261 368
Zmena základného imania	0	0	0	0	0
Pohľadávky za upísané vlastné imanie	0	0	0	0	0
Emisné ážio	0	0	0	0	0
Ostatné kapitálové fondy	0	0	0	0	0
Zákonné rezervné fondy	280 002	0	0	0	280 002

Zákonný rezervný fond (nedeliteľný fond)	280 002	0	0	0	280 002
Rezervný fond a vlatné akcie a vlatné podiely	0	0	0	0	0
Ostatné fondy zo zisku	2 751 349	0	0	0	2 751 349
Štatutárne fondy	0	0	0	0	0
Ostatné fondy zo zisku	1 560 414	0	0	0	1 560 414
Fond odmien	1 190 935	0	0	0	1 190 935
Oceňovacie rozdiely z precenenia	0	0	35 114	0	-35 114
Oceňovacie rozdiely z precenenia majetku a záväzkov	0	0	35 114	0	-35 114
Oceňovacie rozdiely z kapitálových účastín	0	0	0	0	0
Oceňovacie rozdiely z precenenia pri zlúčení, splynutí a rozdelení	0	0	0	0	0
Výsledok hospodárenia minulých rokov	3 745 084	0	1 143 376	0	2 601 708
Nerozdelený zisk minulých rokov	3 745 084	0	1 143 376	0	2 601 708
Neuhradená strata minulých rokov	0	0	0	0	0
Výsledok hospodárenia bežného účtovného obdobia	-43 376	2 295 715	-43 376	0	2 295 715
Spolu:	7 994 427	2 295 715	1 135 114	0	9 155 028

Na základe rozhodnutia valného zhromaždenia bol HV r.2021 - strata preúčtovaný do nerozdeleného zisku min. rokov.

O vysporiadaní výsledku hospodárenia za účtovné obdobie 2022 vo výške 2 295 715 € rozhodne valné zhromaždenie.

Prehľad o pohybe vlastného imania v priebehu bezprostredne predchádzajúceho účtovného obdobia je uvedený v nasledujúcej tabuľke:

Položka vlastného imania	2021				
	Stav k	Prirastky	Úbytky	Presuny	Stav k
	31.12.2020				31.12.2021
a	b	c	d	e	f
Základné imanie	1 261 368	0	0	0	1 261 368
Základné imanie	1 261 368	0	0	0	1 261 368
Zmena základného imania	0	0	0	0	0
Pohľadávky za upísané vlastné imanie	0	0	0	0	0
Emisné ážio	0	0	0	0	0
Ostatné kapitálové fondy	0	0	0	0	0
Zákonné rezervné fondy	280 002	0	0	0	280 002
Zákonný rezervný fond (nedeliteľný fond)	280 002	0	0	0	280 002
Rezervný fond a vlatné akcie a vlatné podiely	0	0	0	0	0
Ostatné fondy zo zisku	2 764 029	0	12 680	0	2 751 349
Štatutárne fondy	0	0	0	0	0

Ostatné fondy zo zisku	1 560 414	0	0	0	1 560 414
Fond odmiem	1 203 615	0	12 680		1 190 935
Oceňovacie rozdiely z precenenia	0	0	0	0	0
Oceňovacie rozdiely z precenenia majetku a záväzkov	0		0		0
Oceňovacie rozdiely z kapitálových účastín	0	0	0	0	0
Oceňovacie rozdiely z precenenia pri zlúčení, splnutí a rozdelení	0	0	0	0	0
Výsledok hospodárenia minulých rokov	3 319 045	426 039	0	0	3 745 084
Nerozdelený zisk minulých rokov	3 319 045	426 039	0		3 745 084
Neuhradená strata minulých rokov	0	0	0	0	0
Výsledok hospodárenia bežného účtovného obdobia	2 126 039	-43 376	2 126 039	0	-43 376
Spolu:	9 750 483	382 663	2 138 719	0	7 994 427

Článok X. Prehľad peňažných tokov k 31. decembru 2022

Peňažné prostriedky

Peňažnými prostriedkami sa rozumejú peňažné hotovosti, ekvivalenty peňažných hotovostí, peňažné prostriedky na bežných účtoch v bankách, kontokorentný účet a časť zostatku účtu Peniaze na ceste, ktorý sa viaže na prevod medzi bežným účtom a pokladnicou alebo medzi dvoma bankovými účtami.

Za peňažné prostriedky spoločnosť považovala stavy na účtoch 211 – Pokladnica, 213 – Ceniny, 261 – Peniaze na ceste a kladné zostatky jednotlivých bankových účtov 221 – Bankové účty. Spoločnosť disponovala v roku 2020 kontokorentnými úverovými účtami na účte 221, ale vzhľadom na skutočnosť, že zostatky na týchto bankových účtoch boli významnú časť roka v zápornom zostatku, boli považované za bankové úvery, nie za peňažné prostriedky.

Peňažné ekvivalenty

Peňažné ekvivalenty spoločnosť k 1.1.2022 ani k 31.12.2022 nevlastnila.

údaje v EUR

SU	AU	Polozka	2022	2021
		PENIAZE	15 215	14 511
211	101	POKLADNICA EUR	14 739	13 835
		CENINY	676	676
213	81	STRAVNE POUKÁŽKY TICKET	476	676
213	303	STRAVNE LIŠTKY - STRAVNE POUKÁŽKY	0	0
		UCTY V BANKACH	105 030	127 921
221	101	BANK.UCET BEZNY TATRA	0	0
221	110	BANK.UCET BEZNY VUB	23 180	64 603
221	120	BANK.UCET BEZNY SLSP	74 223	8 872
221	141	BANK.UCET KOBA	0	0
221	142	BANK.UCET KOBA II	7 627	43
221	150	BANK.UCET UNI	0	64 343

Peňažné Prostriedky - Spolu	120 245	142 432
------------------------------------	----------------	----------------

Položka	2022	2021
Peňažné prostriedky	120 245	142 432
Spolu	120 245	142 432

Prehľad peňažných tokov

Článok X - Prehľad peňažných tokov (výkaz cash flow)

Riadok	Názov položky	rok 2022	rok 2021
A	Celkový výsledok hospodárenia pred zdanením (+/-)	2 905 043	-49 982
B	Úprava o nepeňažné položky (B1 až B10):	3 743 397	5 045 605
B.1	Odpisy (+)	1 478 845	1 427 208
B.2	Rezervy (+/-)	2 470 554	698 303
B.3	Opravné položky (+/-)	129	-7 305
B.4	Časové rozlíšenie (+/-)	-240 687	2 883 553
B.5	Úroky účtované do nákladov (+)	36 204	46 487
B.6	Úroky účtované do výnosov (-)	-1 648	-2 982
B.7	Závierkové nerealizované kurzové rozdiely (+/-)		
B.8	Výsledok z predaja dlhodobého finanč. majetku (+/-)		
B.9	Výsledok z predaja DNM a DHM (+/-)		
B.10	Iné položky nepeňažného charakteru (+/-)	0	341
C.	Zmena stavu zásob (+/-)	22 097	-9 203
D.	Zmena stavu pohľadávok z prevádzkovej činnosti (+/-)	147 169	-682 201
E.	Zmena stavu záväzkov z prevádzkovej činnosti (+/-)	-382 957	-772 861
F.	Zmena stavu krátkodobého finančného majetku (+/-)	-1 613 283	-560 629
G.	Zaplatená daň z príjmov (-), alebo vratka dane (+)	428 667	-566 567
H.	Iné úpravy CF z prevádzkovej činnosti (+/-)		
I.	Peňažné toky z prevádzkovej činnosti: I = A + (B až H)	5 250 133	2 404 162
J.	Peňažné toky z investičnej činnosti (J.1 až J.10)	- 784 882	-2 227 310
J.1	Peňažné výdavky na obstaranie DNM a DHM (-)	-724 139	-3 025 444
J.2	Peňažné príjmy z predaja DNM a DHM (+)	110 905	811 187
J.3	Peňažné výdavky na obstaranie dlhod. CP a podielov (-)	-171 948	
J.4	Peňažné príjmy z predaja dlhod. CP a podielov (+)		
J.5	Peňažné výdavky na poskytnuté pôžičky (-)		
J.6	Peňažné príjmy zo splácania poskytnutých pôžičiek (+)		
J.7	Peňažné výdavky súvisiace s derivátmi (-)		
J.8	Peňažné príjmy súvisiace s derivátmi (+)		
J.9	Peňažne prijaté dividendy účtované do výnosov (-)		
J.10	Iné úpravy CF z investičnej činnosti (+/-)		-13 053
K.	Peňažné toky z finančnej činnosti (K.1 až K.10)	-4 487 438	-509 558
K.1	Peňažné príjmy zo zvýšenia vlastného imania (+)		

K.2	Peňažné výdavky zo zníženie vlastného imania (-)		
K.3	Peňažné príjmy z úverov a pôžičiek (+)	-200 000	2 452 227
K.4	Peňažné výdavky na splácanie úverov a pôžičiek (-)	-2 752 882	-1 605 600
K.5	Peňažné príjmy z emisie dlhových cenných papierov (+)		
K.6	Peňažné výdavky na úhradu záväzkov z dlhových CP (-)		
K.7	Peňažne prijaté výnosové úroky (-)	1 648	2 982
K.8	Peňažne zaplatené nákladové úroky (+)	-36 204	-46 487
K.9	Peňažne zaplatené dividendy z rozdelenia zisku (-)	-1 500 000	-1 300 000
K.10	Iné úpravy CF z fináčnej činnosti (+/-)		-12 680
L.	Celkový peňažný tok (L=I+J+K) počas roka (+/-)	- 22 187	- 332 706
M.	Stav peňazí na začiatku roka	142 432	475 138
N.	Realizované kurzové rozdiely (+/-)	0	0
O.	Stav peňazí na konci roka vrátane KR (O=M-L-N)	120 245	142 432