

Energotel,a.s.

Dodatok správy nezávislého audítora
týkajúci sa výročnej správy
za rok 2022

Obsah

Dodatok správy nezávislého audítora týkajúci sa výročnej správy

Prílohy:

Výročná správa Spoločnosti zostavená za rok 2022



KPMG Slovensko spol. s r. o.
Dvořákovo nábrežie 10
811 02 Bratislava
Slovakia

Tel +421 (0)2 59 98 41 11
Web www.kpmg.sk

Dodatok správy nezávislého audítora vydanéj dňa 17. februára 2023 týkajúci sa výročnej správy

v zmysle § 27 odsek 6 zákona č. 423/2015 Z. z. o štatutárnom audite a o zmene a doplnení zákona č. 431/2002 Z. z. o účtovníctve v znení neskorších predpisov („zákon o štatutárnom audite“)

Akcionárom, dozornej rade a predstavenstvu spoločnosti Energotel, a. s.

Uskutočnili sme audit účtovnej závierky spoločnosti Energotel, a. s. („Spoločnosť“) k 31. decembru 2022, ktorá je uvedená na stranách 39 – 86 priloženej výročnej správy. K účtovnej závierke sme dňa 17. februára 2023 vydali nemodifikovanú správu nezávislého audítora.

Tento dodatok dopĺňa vyššie uvedenú správu audítora výlučne len s ohľadom na nasledujúce informácie:

Správa k ďalším požiadavkám zákonov a iných právnych predpisov

Správa k iným informáciám, ktoré sa uvádzajú vo výročnej správe

Štatutárny orgán je zodpovedný za iné informácie. Iné informácie pozostávajú z informácií uvedených vo výročnej správe, zostavenej podľa požiadaviek zákona o účtovníctve, ale nezahŕňujú účtovnú závierku a našu správu audítora k tejto účtovnej závierke. Náš názor na účtovnú závierku sa nevzťahuje na tieto iné informácie vo výročnej správe.

V súvislosti s auditom účtovnej závierky je našou zodpovednosťou oboznámenie sa s týmito inými informáciami uvedenými vo výročnej správe, ktorú sme obdržali pred dňom vydania správy audítora z auditu účtovnej závierky, a posúdenie, či tieto iné informácie nie sú vo významnom nesúlade s auditovanou účtovnou závierkou alebo našimi poznatkami, ktoré sme získali počas auditu účtovnej



závierky, alebo sa inak zdajú byť významne nesprávne. Ak na základe nami vykonanej práce prideme k záveru, že tieto iné informácie sú významne nesprávne, vyžaduje sa, aby sme tieto skutočnosti uviedli.

Výročnú správu sme ku dňu vydania správy audítora z auditu účtovnej závierky nemali k dispozícii.

V súvislosti s výročnou správou zákon o účtovníctve vyžaduje, aby sme po jej obdržaní vyjadrili názor na to, či sú tieto iné informácie uvedené vo výročnej správe v súlade s účtovnou závierkou zostavenou za to isté účtovné obdobie, a či výročná správa obsahuje informácie, ktorých uvedenie vyžaduje zákon o účtovníctve.

Na základe prác vykonaných počas auditu účtovnej závierky, podľa nášho názoru, vo všetkých významných súvislostiach:

- tieto iné informácie uvedené vo výročnej správe zostavenej za rok 2022 sú v súlade s účtovnou závierkou zostavenou za to isté účtovné obdobie,
- výročná správa obsahuje informácie, ktorých uvedenie vyžaduje zákon o účtovníctve.

Okrem toho zákon o účtovníctve vyžaduje, aby sme uviedli, či sme na základe našich poznatkov o Spoločnosti a situácii v nej, ktoré sme získali počas auditu účtovnej závierky, zistili v týchto iných informáciách uvedených vo výročnej správe významné nesprávnosti. V tejto súvislosti neexistujú zistenia, ktoré by sme mali uviesť.

Audítorská spoločnosť:
KPMG Slovensko spol. s r.o.
Licencia SKAU č. 96



Zodpovedný audítor:
Luboš Vančo
Licencia SKAU č. 745

Bratislava, 12. apríla 2023



KPMG Slovensko spol. s r. o.
Dvořákovo nábrežie 10
811 02 Bratislava
Slovakia

Tel +421 (0)2 59 98 41 11
Web www.kpmg.sk

Translation of the Independent Auditors' Report originally prepared in Slovak language

Appendix to the Independent Auditors' Report issued on 17 February 2023 (this Appendix is issued in respect of the Annual Report)

pursuant to Article 27 (6) of the Act No. 423/2015 Coll. on statutory audit and on amendments to Act No. 431/2002 Coll. on accounting as amended ("the Act on Statutory Audit")

To the Shareholders, Supervisory Board and Board of Directors of Energotel, a. s.

We have audited the financial statements of Energotel, a. s. (the "Company") as of 31 December 2022 presented on pages 93 - 138 of the accompanying Annual Report. We have issued an unmodified Independent Auditors' Report on the financial statements on 17 February 2023.

This Appendix supplements the aforementioned auditors' report solely in respect of the following information:

Report on Other Legal and Regulatory Requirements

Reporting on other information in the Annual Report

The statutory body is responsible for the other information. The other information comprises the information included in the Annual Report prepared in accordance with the Act on Accounting but does not include the financial statements and our auditors' report thereon. Our opinion on the financial statements does not cover the other information in the Annual Report.

In connection with our audit of the financial statements, our responsibility is to read the other information in the Annual Report that we have obtained prior to the date of the auditors' report on the audit of the financial statements, and, in doing so, consider whether the other information is materially inconsistent with the audited financial statements or our knowledge obtained in the audit of the financial statements, or otherwise appears to be materially misstated. If, based on the work we have performed, we conclude that there is a material misstatement of this other information, we are required to report that fact.

The Annual Report of the Company was not available to us as of the date of the auditors' report on the audit of the financial statements.

With respect to the Annual Report, once obtained, we are required by the Act on Accounting to express an opinion on whether the other information given in the Annual Report is consistent with the financial statements prepared for the same financial year, and whether it contains information required by the Act on Accounting.

Based on the work undertaken in the course of the audit of the financial statements, in our opinion, in all material respects:

- the other information given in the Annual Report for the year ended 31 December 2022 is consistent with the financial statements prepared for the same financial year; and
- the Annual Report contains information required by the Act on Accounting.

In addition to this, in light of the knowledge of the Company and its environment obtained in the course of the audit of the financial statements, we are required by the Act on Accounting to report if we have identified material misstatements in the other information in the Annual Report. We have nothing to report in this respect.

Audit firm:
KPMG Slovensko spol. s r.o.
License SKAU No. 96




Responsible auditor:
Luboš Vančo
License SKAU No. 745

Bratislava, 12 April 2023



WYROČNÁ SPRÁVA ANNUAL REPORT

2022





WYROČNÁ
SPRÁVA
ANNUAL REPORT

2022



OBSAH

05	01	Príhovor predstavenstva
07	02	Profil spoločnosti
09	03	Organizačná štruktúra spoločnosti
11	04	Akcionári spoločnosti
13	05	Dozorná rada
15	06	Predstavenstvo
17	07	Vrcholový manažment
19	08	Produktové portfólio
23	09	Vývoj spoločnosti a obchodné aktivity
27	10	Ekonomická a finančná výkonnosť spoločnosti
31	11	Ľudské zdroje
33	12	Správa nezávislého audítora spolu s účtovnou závierkou k 31.12.2022 v slovenskom jazyku
87	12	Správa nezávislého audítora spolu s účtovnou závierkou k 31.12.2022 v anglickom jazyku
139	13	Kontaktné údaje spoločnosti

CONTENTS

06	01	Foreword by the Board of Directors
08	02	Company Profile
10	03	Company Organization Structure
12	04	Company Shareholders
14	05	Supervisory Board
16	06	Board of Directors
18	07	Top Management
20	08	Product Portfolio
24	09	Company development and business activities
28	10	Economic and Financial Performance of the Company
32	11	Human Resources
33	12	Independent Auditor's Report including the Financial Statements as at 31 December 2022 in Slovak language
87	12	Independent Auditor's Report including the Financial Statements as at 31 December 2022 in English language
140	13	Company Contact Details

PRÍHOVOR PREDSTAVENSTVA

Energotel, a.s. je veľkoobchodným telekomunikačným poskytovateľom na Slovensku, a z jeho pohľadu na veľkoobchodný telekomunikačný trh, je jedným z vyzývateľov, ktorí chcú zvýšiť svoj trhovú podiel oproti dominantným hráčom Orange, Slovak Telekom a O2.

Spoločnosť Energotel, a.s. intenzívne investuje do svojej sieťovej infraštruktúry, aby mohla svojim zákazníkom poskytovať vysokorychlostný internet a kvalitné služby. Spoločnosť ponúka celý rad veľkoobchodných služieb vrátane prístupu na internet, dátových služieb a riešení virtuálnych privátnych sietí. Spoločnosť taktiež prehĺbila a naďalej rozvíja aj nové strategické partnerstvá s inými telekomunikačnými spoločnosťami, aby rozšírila svoju pôsobnosť a poskytovala širšiu škálu služieb, medzi ktoré môžeme spomenúť kybernetickú bezpečnosť a dodávky riešení renomovaných značiek Huawei, Cisco a Dell.

Spoločnosť tiež využila rastúce prijímanie technológie GPON a rozširovanie optických sietí, aby svojim zákazníkom ponúkla pokročilejšie a vysokorychlostné služby, čo umožňuje spoločnosti odlíšiť sa od svojich konkurentov a prilákať nových zákazníkov.

Energotel však aj naďalej čelí výzvam veľkoobchodného telekomunikačného trhu na Slovensku. Dominantní hráči vplyvajú významnou trhovou silou, čo sťažuje menším poskytovateľom, ako je aj napríklad Energotel, a.s. účinne konkurovať. Spoločnosť musí pokračovať v investíciách do svojej infraštruktúry a rozvíjať strategické partnerstvá, aby rozšírila svoj dosah a poskytovala širšiu škálu služieb svojim zákazníkom.

Na záver možno povedať, že veľkoobchodný telekomunikačný trh na Slovensku je z pohľadu Energotelu náročným, no perspektívnym trhom. Spoločnosť intenzívne investuje do svojej sieťovej infraštruktúry a pracuje na rozvoji strategických partnerstiev, aby rozšírila svoju pôsobnosť a poskytla svojim zákazníkom širšiu škálu služieb. Hoci čelí konkurencii zo strany dominantných hráčov na trhu, regulačné opatrenia a technologický pokrok je poskytli príležitosti na rast a expanziu.



Ing. Radim Greguš



Peter Gálik



Ing. Martin Klamo



PhDr. Ivan Trpčevski



Ing. Peter Kollárik



Ing. Radim Greguš



Peter Gálik



Ing. Martin Klamo



PhDr. Ivan Trpčevski



Ing. Peter Kollárik

FOREWORD BY THE BOARD OF DIRECTORS

Energotel, a.s. is a wholesale telecommunications provider in Slovakia, and from its point of view on the wholesale telecommunications market, it is one of the challengers who want to increase their market share compared to the market heavyweights – Orange, Slovak Telekom and O2.

Energotel, a.s. invests heavily in its network infrastructure in order to provide its customers with high-speed Internet and quality services. The Company offers a range of wholesale services including Internet access, data services, and virtual private network solutions. It has also deepened and continues to develop new strategic partnerships with other telecommunications companies in order to expand its operations and provide a wider range of services, among which we can mention cybersecurity and the delivery of solutions from renowned brands of Huawei, Cisco and Dell.

The Company has also taken advantage of the growing adoption of GPON technology and the expansion of fiber networks to offer its customers more advanced and high-speed services, allowing it to stand out from its competitors and attract new customers.

However, Energotel continues to face the challenges of the wholesale telecommunications market in Slovakia. Dominant players possess significant market power, which makes it difficult for smaller providers such as Energotel, a.s. compete effectively. The Company must continue to invest in its infrastructure and develop strategic partnerships in order to expand its reach and provide a wider range of services to its customers.

In conclusion, the wholesale telecommunications market in Slovakia is a demanding but promising market from Energotel's point of view. The Company is investing heavily in its network infrastructure and is working on developing strategic partnerships to expand its operations and provide its customers with a wider range of services. While facing competition from the market key players, regulatory measures and technological advances have provided it with opportunities for growth and expansion.

02 PROFIL SPOLOČNOSTI

Spoločnosť Energotel, a.s., patrí medzi úspešných slovenských telekomunikačných operátorov. Širokému okruhu stálych klientov poskytuje vysokokvalitné služby na báze telekomunikačnej infraštruktúry slovenskej energetiky.

Obchodné meno: **Energotel, a.s.**

Sídlo: **Miletičova 7, 821 08 Bratislava**

Identifikačné číslo organizácie (IČO): **35 785 217**

Právna forma: **akciová spoločnosť**

Deň založenia: **07.02.2000**

Deň vzniku: **29.03.2000**

Obchodný register: **Okresného súdu Bratislava I,**

oddiel Sa, vložka číslo: 2404/B

Štatutárny orgán: **predstavenstvo**

Základné imanie: **2 191 200 EUR**

Rozsah splatenia základného imania: **2 191 200 EUR**

Existencia organizačnej zložky v zahraničí: **Spoločnosť nemá organizačnú zložku v zahraničí.**

V roku 2020 sme nenadobudli žiadne vlastné akcie, dočasné listy, obchodné podiely a akcie, dočasné listy a obchodné podiely materskej účtovnej jednotky podľa § 22 a.

PREDMET ČINNOSTI

Hlavným predmetom podnikania spoločnosti Energotel, a.s. je:

- poskytovanie telekomunikačných dátových služieb,
- poskytovanie služby Internet,
- prenájom nenasvietených optických vlákien,
- montáž a opravy telekomunikačných zariadení,
- poskytovanie služby outsourcing prevádzky, údržby a správy telekomunikačných aktivít,
- poskytovanie služieb informačnej a kybernetickej bezpečnosti.

02 COMPANY PROFILE

Energotel, a.s., ranks among successful Slovak telecommunications service providers. The Company provides its large group of permanent clients with high-quality services using telecommunication infrastructure of the Slovak power industry.

Business name: **Energotel, a.s.**

Registered office: **Miletičova 7, 821 08 Bratislava**

Company Registration Number (IČO): **35 785 217**

Legal form: **joint-stock company**

Date of establishment: **7 February 2000**

Date of incorporation: **29 March 2000**

Commercial register: **District Court Bratislava I,**

section Sa, file no.: 2404/B

Statutory body: **Board of Directors**

Registered capital: **EUR 2,191,200**

Extent of paid-up capital: **EUR 2,191,200**

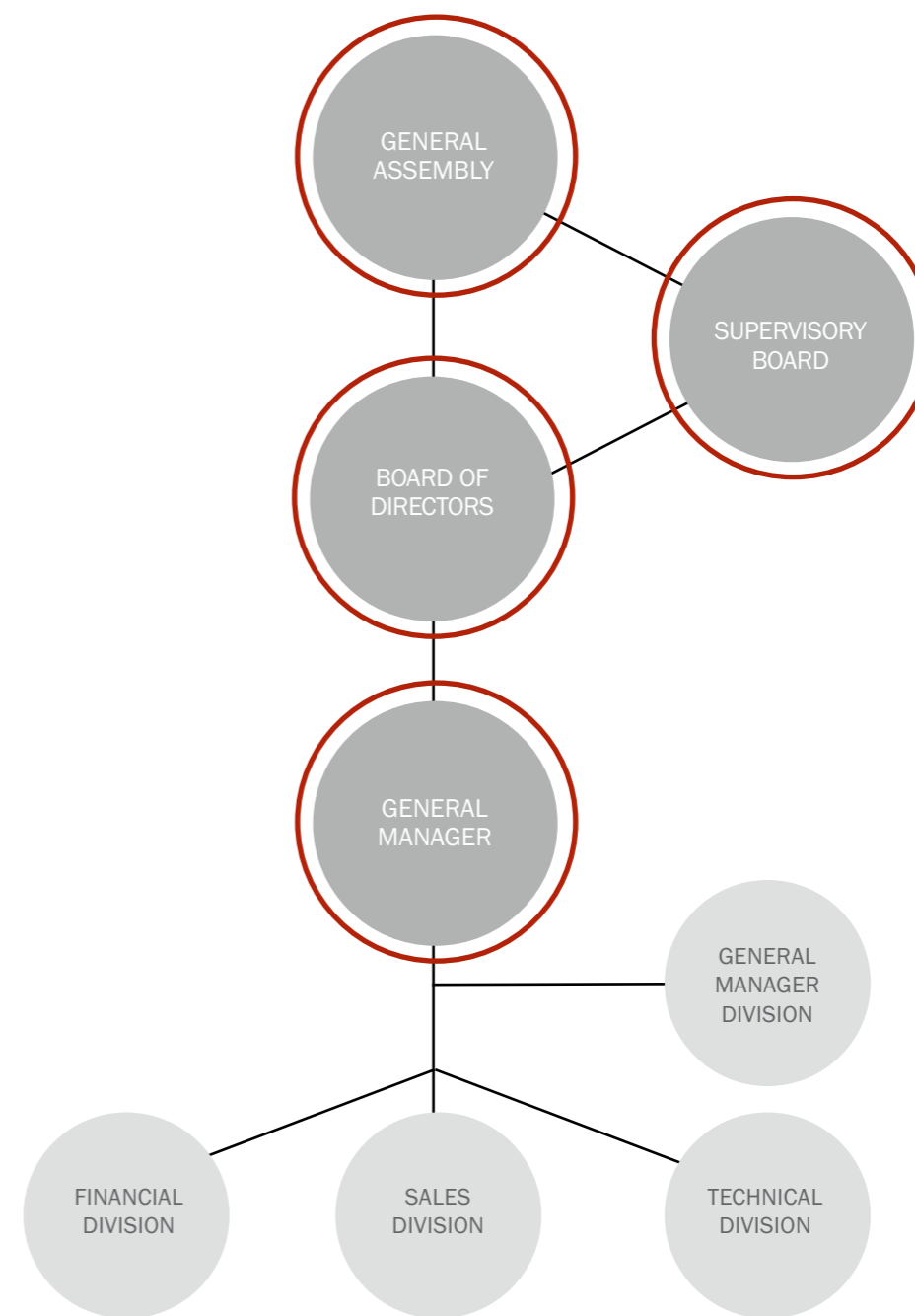
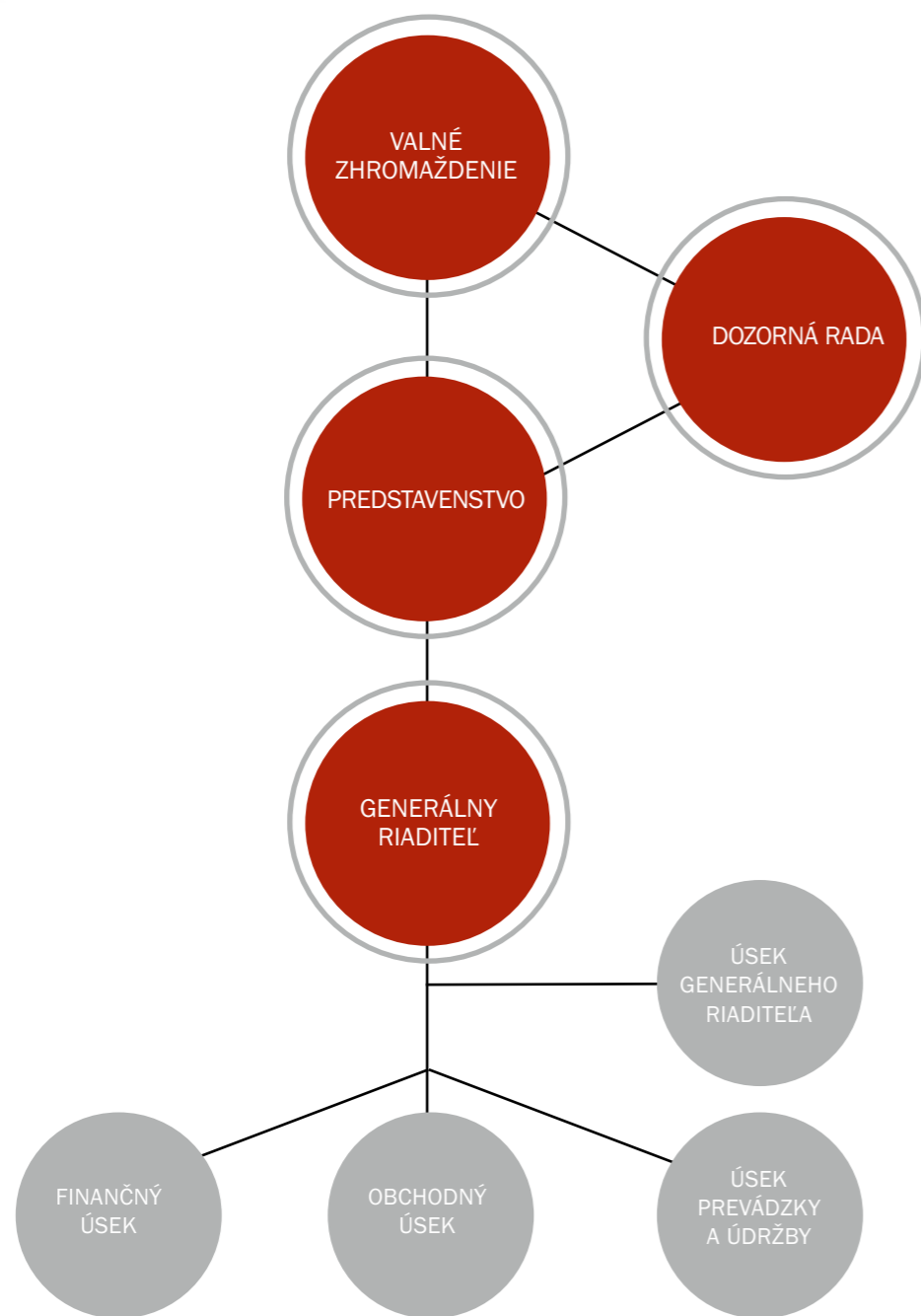
Establishments abroad: **Company has no establishments abroad.**

In 2020 we did not acquire any own shares, intermediate notes, business shares and stock, intermediate notes and business shares of the parent entity pursuant to Article 22a.

LINE OF BUSINESS

Energotel, a.s., primary line of business is as follows:

- provision of telecommunication data services,
- provision of the Internet service,
- lease of dark fibres,
- installation and repair of telecommunication equipment,
- provision of the outsourcing of operation, maintenance and administration of telecommunication activities,
- provision of information and cyber security services.



04 AKCIONÁRI SPOLOČNOSTI

Akcionáři společnosti Energotel, a.s. sú významné spoločnosti slovenského hospodárstva, ktoré patria medzi strategické podniky v oblasti energetiky a ropného priemyslu.

Všetky uvedené spoločnosti majú v spoločnosti Energotel, a. s. rovnakú majetkovú účasť, ktorá predstavuje 1/5 zo základného imania, ktoré je vo výške 2 191 200 EUR.

Výška podielu akcionárov na základnom imaní spoločnosti k 31. 12. 2022:

MENO AKCIONÁRA	PODIEL AKCIONÁRA NA ZI		HLASOVACIE PRÁVA AKCIONÁRA
	ABSOLÚTNY (V EUR)	%	
TRANSPETROL, a. s. Šumavská 38 821 08 Bratislava	438 240	20	20
Slovenské elektrárne, a. s. Mlynské Nivy 47 821 09 Bratislava	438 240	20	20
Západoslovenská energetika, a. s. Čulenova 6 816 47 Bratislava	438 240	20	20
Stredoslovenská energetika Holding, a. s. Pri Rajčianke 8591/4B 010 47 Žilina	438 240	20	20
Východoslovenská energetika Holding a. s. Mlynská 31 042 91 Košice	438 240	20	20

04 COMPANY SHAREHOLDERS

Energotel, a.s. shareholders are distinguished companies of the Slovak economy ranking among strategic power, gas and oil businesses.

All the mentioned companies hold an equal stake at Energotel, a. s. accounting for one fifth of the registered capital, which amounts to EUR 2,191,200.

The amount of shareholder's stake in the Company's registered capital as at 31st December 2022:

SHAREHOLDER NAME	SHAREHOLDER STAKE IN THE REGISTERED CAPITAL		SHAREHOLDER VOTING RIGHT
	ABSOLUTE (EUR)	%	
TRANSPETROL, a. s. Šumavská 38 821 08 Bratislava	438,240	20	20
Slovenské elektrárne, a. s. Mlynské Nivy 47 821 09 Bratislava	438,240	20	20
Západoslovenská energetika, a. s. Čulenova 6 816 47 Bratislava	438,240	20	20
Stredoslovenská energetika Holding, a. s. Pri Rajčianke 8591/4B 010 47 Žilina	438,240	20	20
Východoslovenská energetika Holding a. s. Mlynská 31 042 91 Košice	438,240	20	20

Mgr. Ing. Juraj Bayer, PhD.

predseda dozornej rady

Ing. Lukáš Maršálek

člen dozornej rady

Ing. Pavol Mertus

člen dozornej rady

Ing. Ján Huraj

člen dozornej rady

Ing. Marián Suchý

člen dozornej rady

vznik funkcie: 17.03.2022

Bc. Michal Lonček

člen dozornej rady

zánik funkcie: 17.01.2022

Bc. Michal Lonček

člen dozornej rady

vznik funkcie: 17.01.2022

Do 17.01.2023 bol členom dozornej rady **Ing. Pavol Mertus**, kedy jeho funkcia zanikla.

Od 18.01.2023 je členom dozornej rady **Ing. Pavol Mertus**.

Do 17.01.2023 bol členom dozornej rady **Ing. Lukáš Maršálek**, kedy jeho funkcia zanikla.

Od 17.01.2023 je členom dozornej rady **Ing. Lukáš Maršálek**.

Ing. Miloslava Gábrišová

člen dozornej rady

zánik funkcie: 27.08.2022

Ing. Miloslava Gábrišová

člen dozornej rady

vznik funkcie: 27.08.2022

Ing. Tomáš Szúcs

člen dozornej rady

zánik funkcie: 27.08.2022

Ing. Radovan Šulek

člen dozornej rady

vznik funkcie: 27.08.2022

Mgr. Ing. Juraj Bayer, PhD.

Supervisory Board Chairman

Ing. Lukáš Maršálek

Supervisory Board Member

Ing. Pavol Mertus

Supervisory Board Member

Ing. Ján Huraj

Supervisory Board Member

Ing. Marián Suchý

Supervisory Board Member

appointment to office: 17 March 2022

Bc. Michal Lonček

Supervisory Board Member

termination of office: 17 January 2022

Bc. Michal Lonček

Supervisory Board Member

appointment to office: 17 January 2022

Ing. Pavol Mertus held the office of a member of the Supervisory Board until 17 January 2023, when his office expired.

Ing. Pavol Mertus has been re-appointed and holding the office of a member of the Supervisory Board since 18 January 2023.

Ing. Lukáš Maršálek held the office of a member of the Supervisory Board until 17 January 2023, when his office expired.

Ing. Lukáš Maršálek has been re-appointed and holding the office of a member of the Supervisory Board since 17 January 2023.

Ing. Miloslava Gábrišová

Supervisory Board Member

termination of office: 27 August 2022

Ing. Miloslava Gábrišová

Supervisory Board Member

appointment to office: 27 August 2022

Ing. Tomáš Szúcs

Supervisory Board Member

termination of office: 27 August 2022

Ing. Radovan Šulek

Supervisory Board Member

appointment to office: 27 August 2022

Ing. Radim Greguš

predseda predstavenstva

PhDr. Ivan Trpčevski

podpredseda predstavenstva

Peter Gálik

člen predstavenstva

zánik funkcie:04.12.2022

Peter Gálik

člen predstavenstva

vznik funkcie:05.12.2022

Ing. Martin Klamo

člen predstavenstva

Ing. Peter Kollárik

člen predstavenstva

Do 17.01.2023 bol členom predstavenstva a predsedom predstavenstva **Ing. Radim Greguš**, kedy jeho funkcia zanikla.

Od 18.01.2023 je členom predstavenstva a predsedom predstavenstva **Ing. Radim Greguš**.

Do 17.01.2023 bol členom predstavenstva **Ing. Martin Klamo**, kedy jeho funkcia zanikla.

Od 17.01.2023 je členom predstavenstva **Ing. Martin Klamo**.

Do 18.01.2023 bol členom predstavenstva a podpredsedom predstavenstva **PhDr. Ivan Trpčevski**, kedy jeho funkcia zanikla.

Od 19.01.2023 je členom predstavenstva a podpredsedom predstavenstva **PhDr. Ivan Trpčevski**.

Ing. Radim Greguš

Board of Directors Chairman

PhDr. Ivan Trpčevski

Board of Directors Vice Chairman

Peter Gálik

Board of Directors Member

termination of office: 04 December 2022

Peter Gálik

Board of Directors Member

appointment to office: 05 December 2022

Ing. Martin Klamo

Board of Directors Member

Ing. Peter Kollárik

Board of Directors Member

Ing. Radim Greguš held the office of a member and Chairman of the Board of Directors until 17 January 2023, when his office expired.

Ing. Radim Greguš has been re-appointed and holding the office of a member and Chairman of the Board of Directors since 18 January 2023.

Ing. Martin Klamo held the office of a member of the Board of Directors until 17 January 2023, when his office expired.

Ing. Martin Klamo has been re-appointed and holding the office of a member of the Board of Directors since 17 January 2023.

PhDr. Ivan Trpčevski held the office of a member and vice-Chairman of the Board of Directors until 18 January 2023, when his office expired.

PhDr. Ivan Trpčevski has been re-appointed and holding the office of a member and vice-Chairman of the Board of Directors since 19 January 2023.

07

VRCHOLOVÝ MANAŽMENT

Ing. Peter Bezecný

generálny riaditeľ

Ing. Andrea Megová

finančná riaditeľka

Ing. Miloslava Gábrišová

technický riaditeľ

Ing. Peter Flesar

obchodný riaditeľ

07

TOP MANAGEMENT

Ing. Peter Bezecný

General Manager

Ing. Andrea Megová

Financial Director

Ing. Miloslava Gábrišová

Technical Director

Ing. Peter Flesar

Sales Director

DÁTOVÉ SLUŽBY

PRENÁJOM DIGITÁLNYCH OKRUHOV

Je realizovaný na báze SDH a DWDM technológie. V produkčnej infraštruktúre Energotelu, a.s. sú tieto technológie dlhodobo zaradené ako platforma pre poskytovanie stabilných služieb s vysoko spoľahlivými záložnými mechanizmami.

SLUŽBY POSKYTOVANE NA MPLS SIETI

IP/MPLS sieť Energotelu, a.s. je infraštruktúra, ktorá ponúka viac ako 270 uzlov siete, z ktorých je možné poskytnúť služby produkované v predmetnej infraštruktúre. Táto sieť je vybudovaná a nakonfigurovaná v štandarde náležitom pre poskytovanie služieb pre odberateľov z veľkoobchodného segmentu, kde spoľahlivosť a dostupnosť služby sú nosnou požiadavkou odberateľa služby.

V IP/MPLS sieti sú dostupné nasledovné typy služby:

- ➔ E-line (bod – bod) - emulovaný L2 transparentný prepoj cez EoMPLS tunel,
- ➔ E-LAN (multibod - multibod) – emulované bridgeované multibodové prepojenie jednotlivých koncových bodov cez VPLS,
- ➔ prístup do siete Internet,
- ➔ IPv4 a IPv6,
- ➔ L3 MPLS VPN,
- ➔ šírenie IPTV založenej na technológii IP multicast prostredníctvom PIM SSM.

INTERNET

Energotel, a.s. poskytuje svojim zákazníkom Internet konektivitu, ktorá obsahuje z pohľadu poskytovania služby nasledovné možnosti:

- ➔ nepretržité pripojenie do celosvetovej siete Internet s rýchlosťou pripojenia podľa výberu zákazníka,
- ➔ plne zálohované prepojenie na zahraničných poskytovateľov,
- ➔ priama komunikácia s registrátorom RIPE (Energotel, a.s. je členom RIPE).

DATA SERVICES

LEASE OF LINES

The service is provisioned on the basis of the SDH and DWDM technology. In the long term, this technology serves as a platform for the provisioning of stable services with highly reliable back-up mechanisms in the production infrastructure of Energotel, a.s.

SERVICES PROVIDED ON THE MPLS NETWORK

Services of the IP/MPLS network are offered in more than 270 network POPs throughout the country. This network is built and services are provisioned in the carrier-grade standard with the main focus on the wholesale market segment. Service reliability and availability represent a principal requirement of the customers in this segment.

The following services are offered in the IP/MPLS network:

- ➔ E-line (point – point) - emulated L2 transparent interlink via EoMPLS tunnel,
- ➔ E-LAN (multipoint – multipoint) – emulated bridged multipoint interlink of individual end points via VPLS,
- ➔ Internet access,
- ➔ IPv4 and IPv6,
- ➔ L3 MPLS VPN,
- ➔ PTV based on the IP multicast technology via PIM SSM.

INTERNET

Energotel, a.s. provides wholesale Internet access where the service provisioning includes the following options:

- ➔ non-stop connection to the worldwide Internet network with the access speed according to customer's choice,
- ➔ fully backed-up interconnection to international IP transit providers,
- ➔ direct communication with RIPE register (Energotel, a.s. is an RIPE member).

OUTSOURCING

Energotel, a.s. poskytuje službu outsourcingu svojim akcionárom. V rámci tejto služby podporuje technologicky rôznorodé platformy na viac ako 550 lokalitách akými sú kancelárske priestory, priestory rozvodní, elektrárni a to vrátane atómových elektrární. V súvislosti s touto službou Energotel, a.s. plní veľmi prísne kritériá v oblasti BOZP.

Poskytované služby:

- prevádzkovanie pobočkových telefónnych ústrední,
- prevádzkovanie zariadení prenosu dát PDH, SDH, IP/MPLS, DWDM,
- prevádzkovanie zariadení pre prenos kritérií ochrán,
- prevádzkovanie slaboprúdových rozvodov v budovách (štruktúrovaná kabeláž),
- prevádzkovanie telefónnych prístrojov a iných koncových zariadení,
- prevádzkovanie diaľkových metalických káblov,
- prevádzkovanie optických vedení,
- prevádzkovanie rádiových zariadení pre prenos hlasu aj dát.

POSKYTOVANIE NENASVIETENÝCH OPTICKÝCH VLÁKIEN**Energotel, a.s. poskytuje prenájom nenasvietených optických vlákien dvoma formami:**

- Prenájom je poskytovaný na báze IRU kontraktu, alebo ako klasický prenájom infraštruktúry na dobu určitú pre potreby tranzitných telekomunikačných služieb. Pre účely zabezpečenia tejto služby sú využívané kolokačné body v blízkosti štátnej hranice s Maďarskom, Rakúskom, Českou republikou a Ukrajinou.
- Krátkodobé kontrakty v rámci územia Slovenska pre operátorov v nadväznosti na ostatné poskytované služby.

POSKYTOVANIE SLUŽIEB KYBERNETICKEJ A INTERNETOVEJ BEZPEČNOSTI**Energotel, a.s. poskytuje pre zákazníkov:**

- službu kybernetickej bezpečnosti (SOC - Security Operational Centre). Táto nová služba zákazníkom umožňuje predchádzať kybernetickým hrozbám, ktoré sa v dnešnom svete vyskytujú stále častejšie a sú stále sofistikovanejšie,
- CSIRT (Computer Security Incident Response Team) tím, ktorý je zodpovedný za prevenciu, koordináciu a riešenie bezpečnostných incidentov ohrozujúcich dostupnosť, dôvernosť a kvalitu poskytovaných služieb,
- Audit kybernetickej bezpečnosti – zisťovanie súladu so Zákonom o kybernetickej bezpečnosti,
- AntiDDoS – služby ochrany proti DDoS útokom z Internetu.

OUTSOURCING

Energotel, a.s. provides outsourcing services to its shareholders. This includes the support of various platforms at more than 550 locations such as offices, switchrooms, and electric power plants, including nuclear power plants. Energotel, a.s. meets very strict criteria in the HSE area.

Service offerings:

- operation of branch exchanges,
- operation of the PDH, SDH, IP/MPLS and DWDM data transmission equipment,
- operation of the equipment for transmission of protection criteria for electrical grid,
- operation of low-current wiring in buildings (structured wiring network),
- operation of telephone devices and other equipment,
- operation of metallic cables,
- operation of optic lines,
- operation of radio equipment for voice and data transmission.

PROVISIONING OF DARK FIBER OPTICS**Energotel, a.s. leases dark fiber optics to providers of international telecommunication services in two forms:**

- The lease is provided based on an IRU contract or as a general temporary lease of infrastructure. In order to provide this service, collocation facilities located near the state border with Hungary, Austria, the Czech Republic and Ukraine are used.
- Short-term lease contracts within the territory of Slovakia as an extension of other managed services.

PROVISIONING OF CYBER AND INTERNET SECURITY SERVICES**Energotel, a.s. provides:**

- Security Operational Centre (SOC) – this new cybersecurity service prevents customers from cyber threats, which appear with a growing frequency and level of sophistication in today's world,
- Computer Security Incident Response Team (CSIRT) responsible for prevention, coordination and management of security incidents posing a threat to availability, confidentiality and quality of rendered services,
- Cybersecurity Audit – ascertaining compliance with the Act on Cybersecurity,
- Anti-DDoS – protection against network and application layer attacks.

09 VÝVOJ SPOLOČNOSTI A OBCHODNÉ AKTIVITY

Energotel je popredná telekomunikačná spoločnosť na Slovensku, ktorá sa špecializuje na výstavbu a prevádzku celoštátnej optickej siete. Spoločnosť bola založená ako spoločný podnik niekoľkých investorov s cieľom vytvoriť modernú a spoľahlivú telekomunikačnú infraštruktúrnú firmu, ktorá by pomohla poháňať ekonomický rast a rozvoj v celej krajine.

Za posledné dve desaťročia sa spoločnosť Energotel výrazne rozrástla, rozšírila svoju sieť a vyvinula rad nových produktov a služieb, aby uspokojila potreby svojich zákazníkov. Dnes je spoločnosť zodpovedná za prevádzku viac ako 5 500 km optických káblov, ktoré spájajú viac ako 1 000 lokalít po celom Slovensku.

Jednou z kľúčových silných stránok Energotelu je jeho zameranie na inovácie a technológie. Spoločnosť výrazne investuje do rozvoja siete, vzdelávania zamestnancov a vybudovala si reputáciu vedúcej pozície v telekomunikačnom priemysle na Slovensku. Energotel v posledných rokoch predstavil celý rad nových služieb vrátane vysokorýchlostného internetu, riešení vybavenia dátových centier a riadených IT služieb, ktoré mu pomohli upevniť pozíciu lídra na trhu.

Ďalším dôležitým aspektom obchodnej stratégie Energotelu je záväzok voči udržateľnosti a environmentálnej zodpovednosti. Spoločnosť si uvedomuje dôležitosť znižovania svojej uhlíkovej stopy a podnikla množstvo krokov na minimalizáciu jej vplyvu na životné prostredie. Napríklad zaviedla energeticky efektívne technológie do svojich dátových centier a sieťovej infraštruktúry a zaviedla celý rad ekologických iniciatív na podporu recyklácie, šetrenia energiou a znižovania odpadu. Energotel, a.s. obhájil oprávnenie používať certifikáciu ISO 9001, 14001, 20000, 27001, ISO/IEC 20000 a ISO 450001:2018 aj v nasledujúcom období. Spoločnosť nemala významnejšie aktivity v oblasti výskumu a vývoja.

Pri pohľade do budúcnosti má Energotel dobrú pozíciu na to, aby v nasledujúcich rokoch pokračoval v raste a rozvoji. Spoločnosť má silnú finančnú pozíciu a je podporovaná tímom skúsených profesionálov, ktorí sú odhodlaní dodávať inovatívne a spoľahlivé telekomunikačné riešenia svojim zákazníkom. So zameraním na technológie, udržateľnosť a komunitnú angažovanosť bude Energotel hrať kľúčovú úlohu pri riadení ekonomického rastu a rozvoja na Slovensku počas mnohých nasledujúcich rokov.

09 COMPANY DEVELOPMENT AND BUSINESS ACTIVITIES

Energotel is a leading telecommunications company in Slovakia that specializes in the construction and operation of a nationwide fiber optic network. The Company was founded as a joint venture of several investors with the aim of creating a modern and reliable telecommunications infrastructure firm that would help drive economic growth and development throughout the country.

Over the past two decades, Energotel has grown significantly, expanding its network and developing a range of new products and services to meet the needs of its customers. Today, it is responsible for operating more than 5,500 km of fiber optic cables, which connect more than 1,000 locations throughout Slovakia.

One of Energotel's key strengths is its focus on innovation and technology. The Company invests heavily in network development, employee training and has built a reputation of a leader in the telecommunications industry in Slovakia. In recent years, Energotel has introduced a range of new services, including high-speed Internet, data center equipment solutions and managed IT services, which have helped it consolidate its position as a market leader.

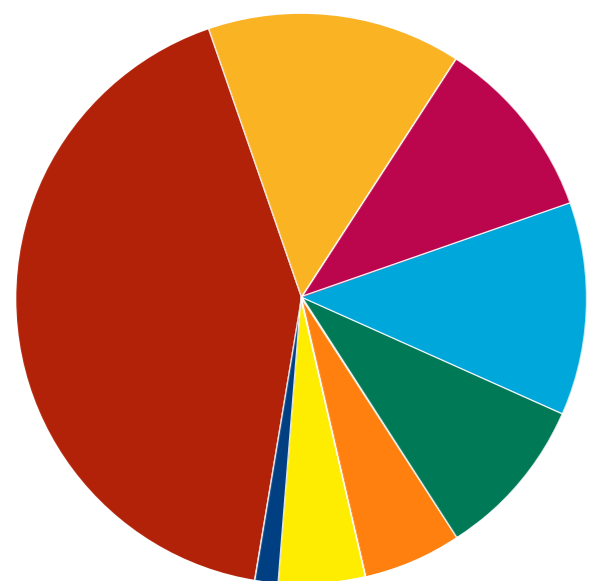
Another important aspect of Energotel's business strategy is its commitment to sustainability and environmental responsibility. Recognizing the importance of reducing its carbon footprint, the Company has taken a number of steps to minimize its impact on the environment. Among others, it has introduced energy-efficient technologies into its data centres and network infrastructure, and has put in place a range of green initiatives to promote recycling, energy saving and waste reduction. Energotel, a.s. defended the authorization to use the ISO 9001, 14001, 20000, 27001, ISO/IEC 20000 and ISO 450001:2018 certifications in the following period. The company did not have any major R&D activities.

Looking ahead, Energotel is well positioned to continue growing and developing in the coming years. The Company has a strong financial position and is supported by a team of experienced professionals who are committed to delivering innovative and reliable telecommunication solutions to their customers. With a focus on technology, sustainability and community engagement, Energotel will play a key role in managing economic growth and development in Slovakia over the next many years.

VÝVOJ SPOLOČNOSTI A OBCHODNÉ AKTIVITY

SUMÁR


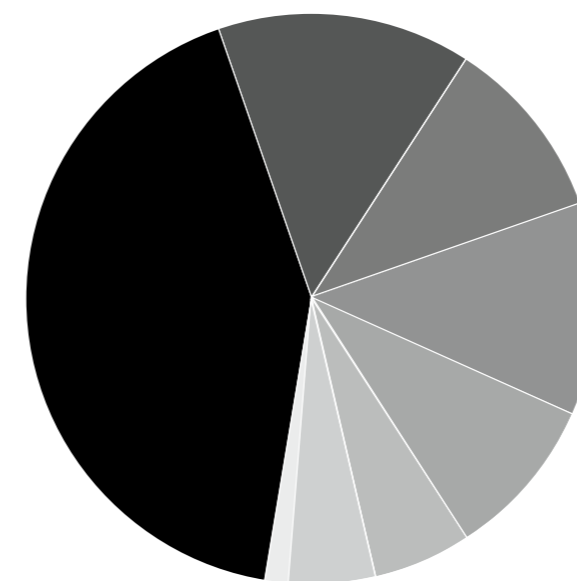
Okruhy	3 994 847 €	38,3%
Outsourcing	1 743 734 €	16,7%
Samostatné projekty	1 286 488 €	12,3%
Internet	1 537 465 €	14,7%
Vlákna	1 274 730 €	12,2%
Kybernetická bezpečnosť	302 843 €	2,9%
Telehousing	219 404 €	2,1%
Vyjadrovanie k sieťam	64 134 €	0,6%
Spolu	10 423 645 €	100%



COMPANY DEVELOPMENT AND BUSINESS ACTIVITIES

SUMMARY

Leased Lines	3 994 847 €	38,3%
Outsourcing	1 743 734 €	16,7%
Individual Projects	1 286 488 €	12,3%
Internet	1 537 465 €	14,7%
Fiber Optics	1 274 730 €	12,2%
Cyber Security	302 843 €	2,9%
Telehousing	219 404 €	2,1%
Substantiation	64 134 €	0,6%
Total	10 423 645 €	100%



EKONOMICKÁ A FINANČNÁ VÝKONNOSŤ SPOLOČNOSTI

10

V roku 2022 spoločnosť Energotel, a. s., zaznamenala nasledovný finančný vývoj:

- spoločnosť dosiahla celkové výnosy vo výške 11 841 tis. EUR, čo v porovnaní s rokom 2021 predstavuje nárast o 2,6%, z toho tvoria tržby za služby 10 424 tis. EUR, s medziročným poklesom o 7,3%,
- pri nákladoch 11 369 tis. EUR dosiahla spoločnosť výsledok hospodárenia pred zdanením vo výške 469 tis. EUR a po zdanení 343 tis. EUR, čo predstavuje pokles o 57% v porovnaní s rokom 2021,
- k 31. 12. 2022 spoločnosť evidovala celkové pohľadávky z obchodného styku vo výške 1 437 tis. EUR a záväzky z obchodného styku vo výške 1 282 tis. EUR a disponovala pohotovými peňažnými prostriedkami vo výške 732 tis. EUR,
- za rok 2022 spoločnosť vyplatila akcionárom dividendy vo výške 1 613 tis. EUR,
- za sledované obdobie nebol čerpaný úver,
- predstavenstvo predloží návrh na vyplatenie dividend vo výške zisku za rok 2022,
- o rozdelení výsledku hospodárenia za účtovné obdobie 2022 vo výške 343 278 EUR rozhodne valné zhromaždenie,
- po 31. decembri 2022 nenastali udalosti, ktoré by mali významný vplyv na verné zobrazenie skutočností, ktoré sú predmetom účtovnej závierky.

Vývoj základných ukazovateľov (v tis. EUR):

V TIS. EUR	2013	2014	2015	2016	2017	2018	2019	2020	2021	2022
Tržby za služby	12 718	13 270	13 736	13 189	12 035	11 657	12 015	11 132	11 239	10 424
Zisk po zdanení	997	1 729	2 348	1 562	1 293	1 410	1 407	880	801	343
*EBITDA	2 641	3 674	4 358	3 502	2 925	3 139	3 047	2 232	2 074	1 534
Majetok	12 954	12 814	13 626	14 815	13 532	12 135	11 945	10 338	11 230	9 116
Vlastné imanie	6 509	7 240	7 860	9 422	6 805	6 922	6 919	5 321	5 243	3 973
Záväzky	1 924	1 791	1 505	1 304	2 845	1 605	1 779	1 509	2 381	1 992
Počet zamestnancov k 31. 12.	88	88	83	82	74	72	75	74	74	70

*EBITDA = výsledok hospodárenia z hospodárskej činnosti + odpisy

ECONOMIC AND FINANCIAL PERFORMANCE OF THE COMPANY

10

In 2022, Energotel, a. s., recorded the following financial development:

- the Company achieved total revenues of EUR 11,841 thousand, which represents an increase of 2.6 % compared to 2021, of which revenues for services amount to EUR 10,424 thousand, with a year-on-year decrease of 7.3 %,
- with the expenditures of EUR 11,369 thousand, the Company reached profit before tax in a total amount of EUR 469 thousand or EUR 343 thousand after tax, representing a decrease of 57 % compared to 2021,
- as at 31 December 2022, the Company registered trade receivables in a total amount of EUR 1,437 thousand and trade liabilities of EUR 1,282 thousand in total, and cash-in-hand amounted to EUR 732 thousand,
- for 2022, the Company paid out dividends to its shareholders in a total amount of EUR 1,613 thousand,
- as at 31 December 2022, loan sources were not drawn,
- the Board of Directors will submit a profit distribution proposal – payment of dividends in the amount of net profit for 2022,
- the General meeting will decide on the distribution of profit in the amount of EUR 343 278 for the accounting period 2022,
- no events with a material impact on the true and fair presentation of the financial statements occurred after 31 December 2022.

Development of basic economic indicators (in thousands of EUR):

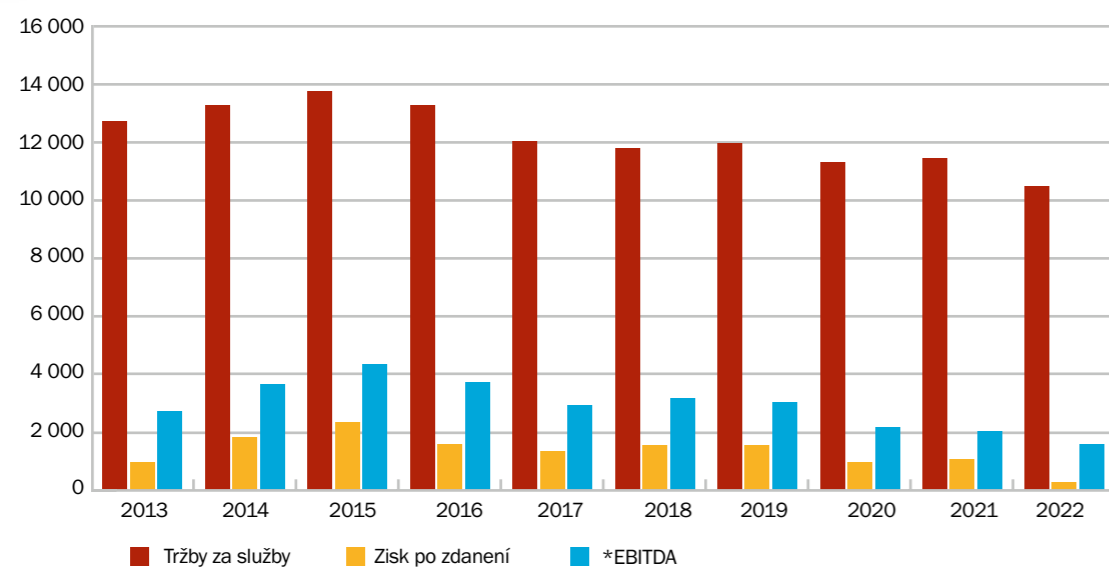
IN EUR THOUS.	2013	2014	2015	2016	2017	2018	2019	2020	2021	2022
Revenues for services	12 718	13 270	13 736	13 189	12 035	11 657	12 015	11 132	11 239	10 424
Profit after tax	997	1 729	2 348	1 562	1 293	1 410	1 407	880	801	343
*EBITDA	2 641	3 674	4 358	3 502	2 925	3 139	3 047	2 232	2 074	1 534
Assets	12 954	12 814	13 626	14 815	13 532	12 135	11 945	10 338	11 230	9 116
Equity	6 509	7 240	7 860	9 422	6 805	6 922	6 919	5 321	5 243	3 973
Liabilities	1 924	1 791	1 505	1 304	2 845	1 605	1 779	1 509	2 381	1 992
Count of employees by 31. 12.	88	88	83	82	74	72	75	74	74	70

*EBITDA = operating economic result + depreciations

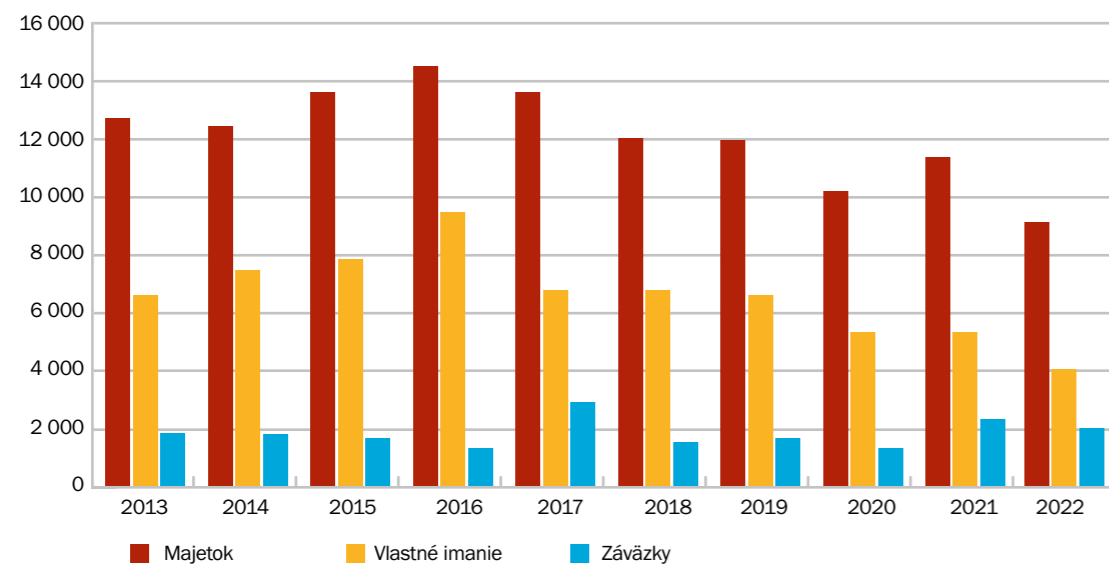
EKONOMICKÁ A FINANČNÁ VÝKONNOSŤ SPOLOČNOSTI

10

Porovnanie vývoja tržieb, výsledku hospodárenia a EBITDA
(v tis. EUR)



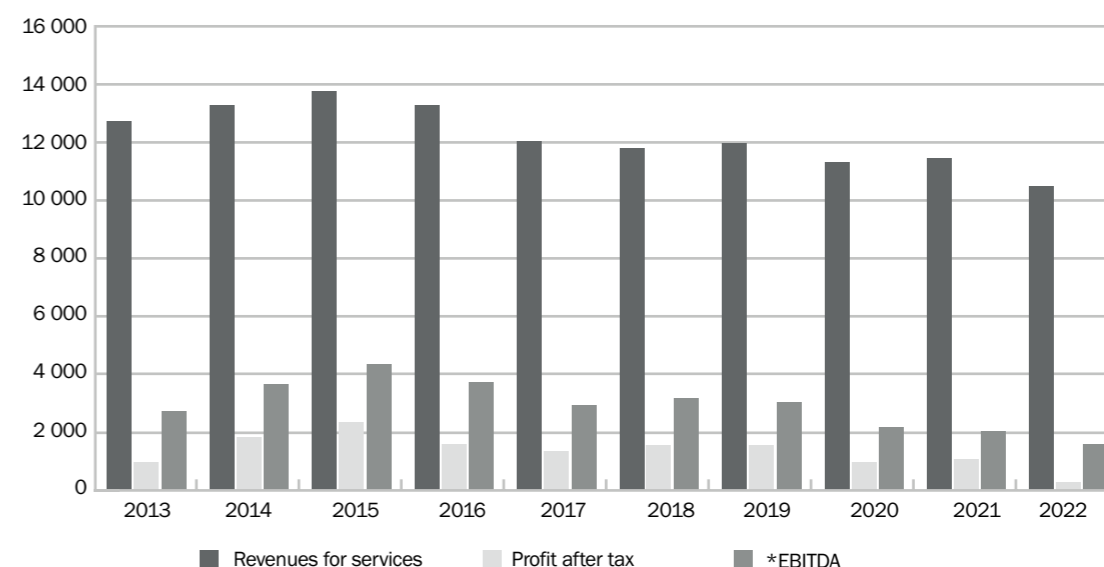
Porovnanie vývoja majetku, vlastného imania a záväzkov
(v tis. EUR)



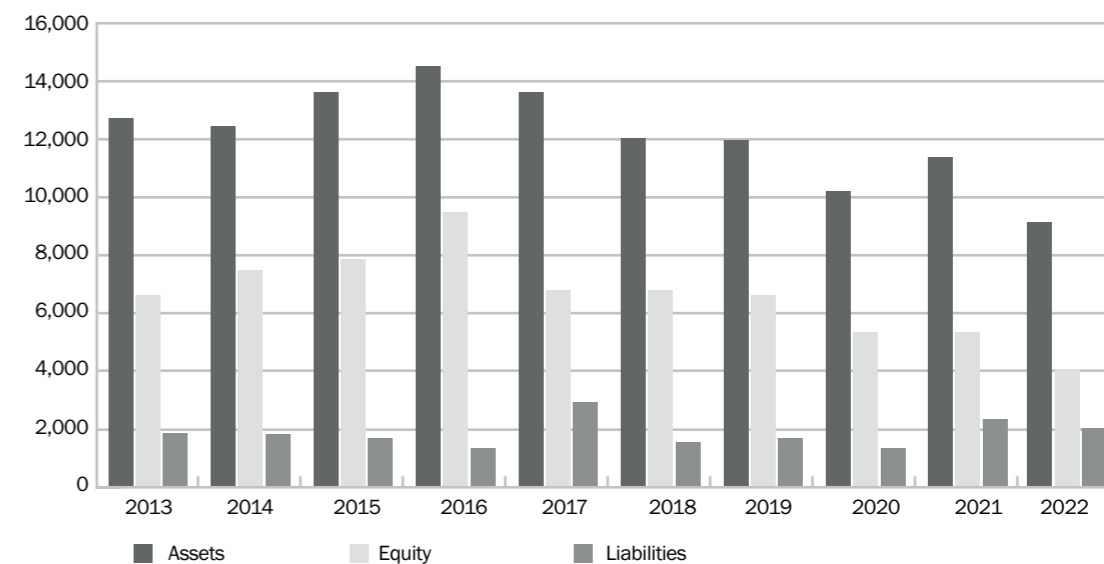
ECONOMIC AND FINANCIAL PERFORMANCE OF THE COMPANY

10

Comparison of development of service revenues, profit and EBITDA
(in thousands of EUR)



Comparison of development of assets, equity and liabilities
(in thousands of EUR)



Cieľom manažmentu je budovať spoločnosť aj s ohľadom na potreby jej zamestnancov, podporovať ich osobnostný a profesionálny rozvoj.

K 31. 12. 2022 spoločnosť Energotel, a. s., zamestnávala celkom 70 zamestnancov.

Vývoj počtu zamestnancov spoločnosti:

K 31. 12.	2013	2014	2015	2016	2017	2018	2019	2020	2021	2022
ženy	16	16	16	16	15	15	13	13	14	13
muži	72	72	67	66	59	57	62	61	60	57
spolu	88	88	83	82	74	72	75	74	74	70

The management aims to develop the Company also with respect to the needs of its employees, and thus to support their personal and professional growth.

As at 31 December 2022, Energotel, a. s., employed 70 employees in total.

Company payroll development:

AS AT 31 DECEMBER	2013	2014	2015	2016	2017	2018	2019	2020	2021	2022
women	16	16	16	16	15	15	13	13	14	13
men	72	72	67	66	59	57	62	61	60	57
total	88	88	83	82	74	72	75	74	74	70

12

**SPRÁVA NEZÁVISLÉHO
AUDÍTORA SPOLU
S ÚČTOVNOU ZÁVIERKOU
K 31.12.2022**

SPRÁVA NEZÁVISLÉHO AUDÍTORA

Energotel, a.s.

Správa nezávislého audítora
o overení účtovnej závierky
k 31. decembru 2022



Pri zostavovaní účtovnej závierky je štatutárny orgán zodpovedný za zhodnotenie schopnosti Spoločnosti nepretržite pokračovať vo svojej činnosti, za opísanie skutočností týkajúcich sa nepretržitého pokračovania v činnosti, ak je to potrebné, a za použitie predpokladu nepretržitého pokračovania v činnosti v účtovníctve, ibaže by mal v úmysle Spoločnosť zlikvidovať alebo ukončiť jej činnosť, alebo by nemal inú realistickú možnosť než tak urobiť.

Osoby poverené správou a riadením sú zodpovedné za dohľad nad procesom finančného výkazníctva Spoločnosti.

Zodpovednosť audítora za audit účtovnej závierky

Našou zodpovednosťou je získať primerané uistenie, či účtovná závierka ako celok neobsahuje významné nesprávnosti, či už v dôsledku podvodu alebo chyby, a vydať správu audítora, vrátane názoru. Primerané uistenie je uistenie vysokého stupňa, ale nie je zárukou toho, že audit vykonaný podľa medzinárodných auditorských štandardov vždy odhalí významné nesprávnosti, ak také existujú. Nesprávnosti môžu vzniknúť v dôsledku podvodu alebo chyby a za významné sa považujú vtedy, ak by sa dalo odôvodnene očakávať, že jednotlivito alebo v súhrne by mohli ovplyvniť ekonomické rozhodnutia používateľov, uskutočnené na základe tejto účtovnej závierky.

V rámci auditu uskutočneného podľa medzinárodných auditorských štandardov, počas celého auditu uplatňujeme odborný úsudok a zachováваме profesionálny skepticizmus. Okrem toho:

- Identifikujeme a posudzujeme riziká významnej nesprávnosti účtovnej závierky, či už v dôsledku podvodu alebo chyby, navrhujeme a uskutočňujeme auditorské postupy reagujúce na tieto riziká a získavame auditorské dôkazy, ktoré sú dostatočné a vhodné na poskytnutie základu pre náš názor. Riziko neodhalenia významnej nesprávnosti v dôsledku podvodu je vyššie ako toto riziko v dôsledku chyby, pretože podvod môže zahŕňať tajnú dohodu, falšovanie, úmyselné vynechanie, nepravdivé vyhlásenie alebo obídenie internej kontroly.
- Oboznamujeme sa s internými kontrolami relevantnými pre audit, aby sme mohli navrhnúť auditorské postupy vhodné za daných okolností, ale nie za účelom vyjadrenia názoru na efektivnosť interných kontrol Spoločnosti.
- Hodnotíme vhodnosť použitých účtovných zásad a účtovných metód a primeranosť účtovných odhadov a uvedenie s nimi súvisiacich informácií, uskutočnené štatutárnym orgánom.
- Robíme záver o tom, či štatutárny orgán vhodne v účtovníctve používa predpoklad nepretržitého pokračovania v činnosti a na základe získaných auditorských dôkazov záver o tom, či existuje významná neistota v súvislosti s udalosťami alebo okolnosťami, ktoré by mohli významne spochybniť schopnosť Spoločnosti nepretržite pokračovať v činnosti. Ak dospejeme k záveru, že významná neistota existuje, sme povinní upozorniť v našej správe audítora na súvisiace informácie uvedené v účtovnej závierke alebo, ak sú tieto informácie nedostatočné, modifikovať náš názor. Naše závery vychádzajú z auditorských dôkazov získaných do dátumu vydania našej správy audítora. Budúce udalosti alebo okolnosti však môžu spôsobiť, že Spoločnosť prestane pokračovať v nepretržitej činnosti.
- Hodnotíme celkovú prezentáciu, štruktúru a obsah účtovnej závierky vrátane informácií v nej uvedených, ako aj to, či účtovná závierka zachytáva uskutočnené transakcie a udalosti spôsobom, ktorý vedie k ich vernému zobrazeniu.

S osobami poverenými správou a riadením komunikujeme okrem iného o plánovanom rozsahu a harmonograme auditu a o významných zisteniach auditu, vrátane všetkých významných nedostatkov internej kontroly, ktoré počas nášho auditu zistíme.



Správa k ďalším požiadavkám zákonov a iných právnych predpisov

Správa k iným informáciám, ktoré sa uvádzajú vo výročnej správe

Štatutárny orgán je zodpovedný za iné informácie. Iné informácie pozostávajú z informácií uvedených vo výročnej správe, zostavenej podľa požiadaviek zákona o účtovníctve, ale nezahŕňajú účtovnú závierku a našu správu audítora k tejto účtovnej závierke. Náš názor na účtovnú závierku sa nevzťahuje na tieto iné informácie vo výročnej správe.

V súvislosti s auditom účtovnej závierky je našou zodpovednosťou oboznámenie sa s týmito inými informáciami uvedenými vo výročnej správe, ktorú sme obdržali pred dňom vydania správy audítora z auditu účtovnej závierky, a posúdenie, či tieto iné informácie nie sú vo významnom nesúlade s auditovanou účtovnou závierkou alebo našimi poznatkami, ktoré sme získali počas auditu účtovnej závierky, alebo sa inak zdajú byť významne nesprávne. Ak na základe nami vykonanej práce prideme k záveru, že tieto iné informácie sú významne nesprávne, vyžaduje sa, aby sme tieto skutočnosti uviedli.

Výročnú správu sme ku dňu vydania správy audítora z auditu účtovnej závierky nemali k dispozícii.

Keď obdržíme výročnú správu, na základe prác vykonaných počas auditu účtovnej závierky vyjadríme názor, či, vo všetkých významných súvislostiach:

- tieto iné informácie uvedené vo výročnej správe zostavenej za rok 2022 sú v súlade s účtovnou závierkou zostavenou za to isté účtovné obdobie,
- výročná správa obsahuje informácie, ktorých uvedenie vyžaduje zákon o účtovníctve.

Okrem toho uvedieme, či sme na základe našich poznatkov o Spoločnosti a situácii v nej, ktoré sme získali počas auditu účtovnej závierky, zistili v týchto iných informáciách uvedených vo výročnej správe významné nesprávnosti.

Auditorská spoločnosť:
KPMG Slovensko spol. s r.o.
 Licencia SKAU č. 96



Zodpovedný audítor:
Ing. Luboš Vančo
 Licencia SKAU č. 745

Bratislava, 17. februára 2023

UZPODV14_1

Úč POD

ÚČTOVNÁ ZÁVIERKA

podnikateľov v podvojnom účtovníctve

zostavená k 31.12.2022



Číselné údaje sa zarovnávajú vpravo, ostatné údaje sa píšú zľava. Nevyplnené riadky sa ponechávajú prázdne.
 Údaje sa vyplňajú paličkovým písmom (podľa tohto vzoru), písacím strojom alebo tlačiarňou, a to čiernou alebo tmavomodrou farbou.
 Á Ā B Č D Ě F G H Í J K L M N O P Q R Š T Ú V X Ý Ž 0 1 2 3 4 5 6 7 8 9

Daňové identifikačné číslo	Účtovná závierka	Účtovná jednotka	Mesiac	Rok
2020256315	X riadna	malá	od 1	2022
IČO 35785217	mimoriadna	X veľká	do 12	2022
SK NACE 61.10.0	priebežná	(vyznačí sa x)	od 1	2021
			do 12	2021

Priložené súčasti účtovnej závierky
 Súvaha (Úč POD 1-01) (v celých eurách) Výkaz ziskov a strát (Úč POD 2-01) (v celých eurách) Poznámky (Úč POD 3-01) (v celých eurách alebo eurocentoch)

Obchodné meno (názov) účtovnej jednotky
Energotel, a.s.

Sídlo účtovnej jednotky
 Ulica
MILETICOVA Číslo
7
 PSČ Obec
82108 BRATISLAVA
 Označenie obchodného registra a číslo zápisu obchodnej spoločnosti
OS Bratislava I, Oddiel Sa, vložka c.2
404/B
 Telefónne číslo Faxové číslo
02/57385523
 E-mailová adresa
MEGOVA@ENERGOTEL.SK

Zostavená dňa: 17.01.2023 Schválená dňa: . . 20
 Podpisový záznam štatutárneho orgánu účtovnej jednotky alebo člena štatutárneho orgánu účtovnej jednotky alebo podpisový záznam fyzickej osoby, ktorá je účtovnou jednotkou:

Záznamy daňového úradu

Miesto pre evidenčné číslo

Odtlačok prezentačnej pečiatky daňového úradu

MF SR č. 18009/2014

Tlačivo vytláčané z Portálu FS

Strana 1

UZPODV14_2

Súvaha
Úč POD 1-01

DIČ 2020256315

IČO 35785217



Označenie a	STRANA AKTÍV b	Číslo riadku c	Bežné účtovné obdobie		Bezprostredne predchádzajúce účtovné obdobie Netto 3
			1	2	
			Brutto - časť 1 Korekcia - časť 2	Netto	
	SPOLU MAJETOK r. 02 + r. 33 + r. 74	01	2 500 703 7	9 115 542	
			1 589 149 5		1 123 015 8
A.	Neobežný majetok r. 03 + r. 11 + r. 21	02	1 933 824 6	3 446 751	
			1 589 149 5		4 009 738
A.I.	Dlhodobý nehmotný majetok súčet (r. 04 až r. 10)	03	1 582 487	1 554 33	
			1 427 054		1 853 63
A.I.1.	Aktivované náklady na vývoj (012) - /072, 091A/	04			
	2. Softvér (013) - /073, 091A/	05	1 493 987	1 389 00	
			1 355 087		1 723 80
	3. Oceniteľné práva (014) - /074, 091A/	06	770 84	1 062 0	
			6 646 4		9 123
	4. Goodwill (015) - /075, 091A/	07			
	5. Ostatný dlhodobý nehmotný majetok (019, 01X) - /079, 07X, 091A/	08	8 632	3 129	
			5 503		3 560
	6. Obstarávaný dlhodobý nehmotný majetok (041) - /093/	09	2 784	2 784	
					3 00
	7. Poskytnuté preddavky na dlhodobý nehmotný majetok (051) - /095A/	10			
A.II.	Dlhodobý hmotný majetok súčet (r. 12 až r. 20)	11	1 775 575 9	3 291 318	
			1 446 444 1		3 824 375
A.II.1.	Pozemky (031) - /092A/	12	1 500 0	1 500 0	
					1 500 0
	2. Stavby (021) - /081, 092A/	13	5 676 158	1 792 513	
			3 883 645		2 000 274
	3. Samostatné hnutelné veci a súbory hnutelných vecí (022) - /082, 092A/	14	1 202 158 8	1 445 286	
			1 057 630 2		1 492 848

MF SR č. 18009/2014

Strana 2

UZPODv14_3		Súvaha		DIČ 2 0 2 0 2 5 6 3 1 5		IČO 3 5 7 8 5 2 1 7			
Úč POD 1 - 01									
Označenie a	STRANA AKTÍV b	Číslo riadku c	Bežné účtovné obdobie		Bezprostredne predchádzajúce účtovné obdobie				
			1	2	3				
			Brutto - časť 1	Netto	Netto				
		Korekcia - časť 2							
4.	Pestovateľské celky trvalých porastov (025) - /085, 092A/	15							
5.	Základné stádo a ťažné zvieratá (026) - /086, 092A/	16							
6.	Ostatný dlhodobý hmotný majetok (029, 02X, 032) - /089, 08X, 092A/	17	4 4 9 4						
			4 4 9 4						
7.	Obstarávaný dlhodobý hmotný majetok (042) - /094/	18	3 8 5 1 9	3 8 5 1 9					
						3 1 6 2 5 3			
8.	Poskytnuté preddavky na dlhodobý hmotný majetok (052) - /095A/	19							
9.	Opravná položka k nadobudnutému majetku (+/- 097) +/- 098	20							
A.III.	Dlhodobý finančný majetok súčet (r. 22 až r. 32)	21							
A.III.1.	Podielové cenné papiere a podiely v prepojených účtovných jednotkách (061A, 062A, 063A) - /096A/	22							
2.	Podielové cenné papiere a podiely s podielovou účasťou okrem v prepojených účtovných jednotkách (062A) - /096A/	23							
3.	Ostatné realizovateľné cenné papiere a podiely (063A) - /096A/	24							
4.	Pôžičky prepojeným účtovným jednotkám (066A) - /096A/	25							
5.	Pôžičky v rámci podielovej účasti okrem prepojeným účtovným jednotkám (066A) - /096A/	26							
6.	Ostatné pôžičky (067A) - /096A/	27							
7.	Dlhové cenné papiere a ostatný dlhodobý finančný majetok (065A, 069A, 06XA) - /096A/	28							

UZPODv14_4		Súvaha		DIČ 2 0 2 0 2 5 6 3 1 5		IČO 3 5 7 8 5 2 1 7			
Úč POD 1 - 01									
Označenie a	STRANA AKTÍV b	Číslo riadku c	Bežné účtovné obdobie		Bezprostredne predchádzajúce účtovné obdobie				
			1	2	3				
			Brutto - časť 1	Netto	Netto				
		Korekcia - časť 2							
8.	Pôžičky a ostatný dlhodobý finančný majetok so zostatkovou dobou splatnosti najviac jeden rok (066A, 067A, 069A, 06XA) - /096A/	29							
9.	Účty v bankách s dobou viazanosti dlhšou ako jeden rok (22XA)	30							
10.	Obstarávaný dlhodobý finančný majetok (043) - /096A/	31							
11.	Poskytnuté preddavky na dlhodobý finančný majetok (053) - /095A/	32							
B.	Obežný majetok r. 34 + r. 41 + r. 53 + r. 66 + r. 71	33	2 8 0 9 8 5 1	2 8 0 9 8 5 1					
						3 9 6 1 3 4 5			
B.I.	Zásoby súčet (r. 35 až r. 40)	34	4 3 6 6 6 4	4 3 6 6 6 4					
						8 1 2 9 2			
B.I.1.	Materiál (112, 119, 11X) - /191, 19X/	35							
2.	Nedokončená výroba a polotovary vlastnej výroby (121, 122, 12X) - /192, 193, 19X/	36							
3.	Výrobky (123) - /194/	37							
4.	Zvieratá (124) - /195/	38							
5.	Tovar (132, 133, 13X, 139) - /196, 19X/	39	4 3 6 6 6 4	4 3 6 6 6 4					
						8 1 2 9 2			
6.	Poskytnuté preddavky na zásoby (314A) - /391A/	40							
B.II.	Dlhodobé pohľadávky súčet (r. 42 + r. 46 až r. 52)	41	5 0 0 0 0	5 0 0 0 0					
						5 0 0 0 0			
B.II.1.	Pohľadávky z obchodného styku súčet (r. 43 až r. 45)	42							

UZPODv14_5		Súvaha Úč POD 1 - 01		DIČ 2 0 2 0 2 5 6 3 1 5	IČO 3 5 7 8 5 2 1 7	[Barcode]	
Označenie a	STRANA AKTÍV b	Číslo riadku c	Bežné účtovné obdobie		Bezprostredne predchádzajúce účtovné obdobie		
			1	2	1	2	
			Brutto - časť 1	Netto 2	Netto 3		
			Korekcia - časť 2				
1.a.	Pohľadávky z obchodného styku voči prepojeným účtovným jednotkám (311A, 312A, 313A, 314A, 315A, 31XA) - /391A/	43					
1.b.	Pohľadávky z obchodného styku v rámci podielevej účasti okrem pohľadávok voči prepojeným účtovným jednotkám (311A, 312A, 313A, 314A, 315A, 31XA) - /391A/	44					
1.c.	Ostatné pohľadávky z obchodného styku (311A, 312A, 313A, 314A, 315A, 31XA) - /391A/	45					
2.	Čistá hodnota zákazky (316A)	46					
3.	Ostatné pohľadávky voči prepojeným účtovným jednotkám (351A) - /391A/	47					
4.	Ostatné pohľadávky v rámci podielevej účasti okrem pohľadávok voči prepojeným účtovným jednotkám (351A) - /391A/	48					
5.	Pohľadávky voči spoločníkom, členom a združeniu (354A, 355A, 358A, 35XA) - /391A/	49					
6.	Pohľadávky z derivátových operácií (373A, 376A)	50					
7.	Iné pohľadávky (335A, 336A, 33XA, 371A, 374A, 375A, 378A) - /391A/	51	5 0 0 0 0	5 0 0 0 0		5 0 0 0 0	
8.	Odložená daňová pohľadávka (481A)	52					
B.III.	Krátkodobé pohľadávky súčet (r. 54 + r. 58 až r. 65)	53	1 5 9 1 6 3 6	1 5 9 1 6 3 6		1 7 4 2 9 1 4	
B.III.1.	Pohľadávky z obchodného styku súčet (r. 55 až r. 57)	54	1 4 3 6 7 4 1	1 4 3 6 7 4 1		1 6 7 1 6 2 4	
1.a.	Pohľadávky z obchodného styku voči prepojeným účtovným jednotkám (311A, 312A, 313A, 314A, 315A, 31XA) - /391A/	55	0	0			
1.b.	Pohľadávky z obchodného styku v rámci podielevej účasti okrem pohľadávok voči prepojeným účtovným jednotkám (311A, 312A, 313A, 314A, 315A, 31XA) - /391A/	56					

UZPODv14_6		Súvaha Úč POD 1 - 01		DIČ 2 0 2 0 2 5 6 3 1 5	IČO 3 5 7 8 5 2 1 7	[Barcode]	
Označenie a	STRANA AKTÍV b	Číslo riadku c	Bežné účtovné obdobie		Bezprostredne predchádzajúce účtovné obdobie		
			1	2	1	2	
			Brutto - časť 1	Netto 2	Netto 3		
			Korekcia - časť 2				
1.c.	Ostatné pohľadávky z obchodného styku (311A, 312A, 313A, 314A, 315A, 31XA) - /391A/	57	1 4 3 6 7 4 1	1 4 3 6 7 4 1		1 6 7 1 6 2 4	
2.	Čistá hodnota zákazky (316A)	58					
3.	Ostatné pohľadávky voči prepojeným účtovným jednotkám (351A) - /391A/	59					
4.	Ostatné pohľadávky v rámci podielevej účasti okrem pohľadávok voči prepojeným účtovným jednotkám (351A) - /391A/	60					
5.	Pohľadávky voči spoločníkom, členom a združeniu (354A, 355A, 358A, 35XA, 398A) - /391A/	61					
6.	Sociálne poistenie (336A) - /391A/	62					
7.	Daňové pohľadávky a dotácie (341, 342, 343, 345, 346, 347) - /391A/	63	5 6 4 9 0	5 6 4 9 0		5 3	
8.	Pohľadávky z derivátových operácií (373A, 376A)	64					
9.	Iné pohľadávky (335A, 33XA, 371A, 374A, 375A, 378A) - /391A/	65	9 8 4 0 5	9 8 4 0 5		7 1 2 3 7	
B.IV.	Krátkodobý finančný majetok súčet (r. 67 až r. 70)	66					
B.IV.1.	Krátkodobý finančný majetok v prepojených účtovných jednotkách (251A, 253A, 256A, 257A, 25XA) - /291A, 29XA/	67					
2.	Krátkodobý finančný majetok bez krátkodobého finančného majetku v prepojených účtovných jednotkách (251A, 253A, 256A, 257A, 25XA) - /291A, 29XA/	68					
3.	Vlastné akcie a vlastné obchodné podiely (252)	69					
4.	Obstarávaný krátkodobý finančný majetok (259, 314A) - /291A/	70					

UZPODv14_7		Súvaha		DIČ 2020256315		IČO 35785217			
Úč POD 1 - 01									
Označenie a	STRANA AKTÍV b	Číslo riadku c	Bežné účtovné obdobie		Bezprostredne predchádzajúce účtovné obdobie				
			1	2	3	4	5	6	
			Brutto - časť 1	Netto	Netto				
			Korekcia - časť 2						
B.V.	Finančné účty r. 72 + r. 73	71	7 3 1 5 5 1	7 3 1 5 5 1		2 0 8 7 1 3 9			
B.V.1.	Peniaze (211, 213, 21X)	72	2 7 7 3	2 7 7 3		4 1 0 0			
2.	Účty v bankách (221A, 22X, +/- 261)	73	7 2 8 7 7 8	7 2 8 7 7 8		2 0 8 3 0 3 9			
C.	Časové rozlíšenie súčet (r. 75 až r. 78)	74	2 8 5 8 9 4 0	2 8 5 8 9 4 0		3 2 5 9 0 7 5			
C.1.	Náklady budúcich období dlhodobé (381A, 382A)	75	2 3 0 5 5 5 8	2 3 0 5 5 5 8		2 6 4 6 4 7 9			
2.	Náklady budúcich období krátkodobé (381A, 382A)	76	5 5 3 3 8 2	5 5 3 3 8 2		6 1 2 5 9 6			
3.	Príjmy budúcich období dlhodobé (385A)	77							
4.	Príjmy budúcich období krátkodobé (385A)	78							
Označenie a	STRANA PASÍV b	Číslo riadku c	Bežné účtovné obdobie 4		Bezprostredne predchádzajúce účtovné obdobie 5				
	SPOLU VLASTNÉ IMANIE A ZÁVÄZKY r. 80 + r. 101 + r. 141	79	9 1 1 5 5 4 2		1 1 2 3 0 1 5 8				
A.	Vlastné imanie r. 81 + r. 85 + r. 86 + r. 87 + r. 90 + r. 93 + r. 97 + r. 100	80	3 9 7 2 7 1 8		5 2 4 2 8 0 0				
A.I.	Základné imanie súčet (r. 82 až r. 84)	81	2 1 9 1 2 0 0		2 1 9 1 2 0 0				
A.I.1.	Základné imanie (411 alebo +/- 491)	82	2 1 9 1 2 0 0		2 1 9 1 2 0 0				
2.	Zmena základného imania +/- 419	83							
3.	Pohľadávky za upísané vlastné imanie (/-/353)	84							
A.II.	Emisné ážio (412)	85							
A.III.	Ostatné kapitálové fondy (413)	86							
A.IV.	Zákonné rezervné fondy r. 88 + r. 89	87	4 3 8 2 4 0		4 3 8 2 4 0				
A.IV.1.	Zákonný rezervný fond a nedeliteľný fond (417A, 418, 421A, 422)	88	4 3 8 2 4 0		4 3 8 2 4 0				
2.	Rezervný fond na vlastné akcie a vlastné podiely (417A, 421A)	89							

UZPODv14_8		Súvaha		DIČ 2020256315		IČO 35785217			
Úč POD 1 - 01									
Označenie a	STRANA PASÍV b	Číslo riadku c	Bežné účtovné obdobie		Bezprostredne predchádzajúce účtovné obdobie				
			4	5	6	7	8	9	
A.V.	Ostatné fondy zo zisku r. 91 + r. 92	90							
A.V.1.	Štatutárne fondy (423, 42X)	91							
2.	Ostatné fondy (427, 42X)	92							
A.VI.	Oceňovacie rozdiely z precenenia súčet (r. 94 až r. 96)	93							
A.VI.1.	Oceňovacie rozdiely z precenenia majetku a záväzkov (+/- 414)	94							
2.	Oceňovacie rozdiely z kapitálových účasí (+/- 415)	95							
3.	Oceňovacie rozdiely z precenenia pri zlúčení, splynutí a rozdelení (+/- 416)	96							
A.VII.	Výsledok hospodárenia minulých rokov r. 98 + r. 99	97	1 0 0 0 0 0 0		1 8 1 2 0 0 7				
A.VII.1.	Nerozdelený zisk minulých rokov (428)	98	1 0 0 0 0 0 0		1 8 1 2 0 0 7				
2.	Neuhradená strata minulých rokov (/-/429)	99							
A.VIII.	Výsledok hospodárenia za účtovné obdobie po zdanení +/- r. 01 - (r. 81 + r. 85 + r. 86 + r. 87 + r. 90 + r. 93 + r. 97 + r. 101 + r. 141)	100	3 4 3 2 7 8		8 0 1 3 5 3				
B.	Závazky r. 102 + r. 118 + r. 121 + r. 122 + r. 136 + r. 139 + r. 140	101	1 9 9 2 2 0 9		2 3 8 1 4 1 0				
B.I.	Dlhodobé záväzky súčet (r. 103 + r. 107 až r. 117)	102	1 5 2 2 5 3		2 1 0 9 5 9				
B.I.1.	Dlhodobé záväzky z obchodného styku súčet (r. 104 až r. 106)	103							
1.a.	Záväzky z obchodného styku voči prepojeným účtovným jednotkám (321A, 475A, 476A)	104							
1.b.	Záväzky z obchodného styku v rámci podielovej účasti okrem záväzkov voči prepojeným účtovným jednotkám (321A, 475A, 476A)	105							
1.c.	Ostatné záväzky z obchodného styku (321A, 475A, 476A)	106							
2.	Čistá hodnota zákazky (316A)	107							
3.	Ostatné záväzky voči prepojeným účtovným jednotkám (471A, 47XA)	108							
4.	Ostatné záväzky v rámci podielovej účasti okrem záväzkov voči prepojeným účtovným jednotkám (471A, 47XA)	109							
5.	Ostatné dlhodobé záväzky (479A, 47XA)	110							
6.	Dlhodobé prijaté preddavky (475A)	111							
7.	Dlhodobé zmenky na úhradu (478A)	112							
8.	Vydané dlhopisy (473A/-/255A)	113							
9.	Záväzky zo sociálneho fondu (472)	114	8 7 1 9		7 5 6 2				
10.	Iné dlhodobé záväzky (336A, 372A, 474A, 47XA)	115							
11.	Dlhodobé záväzky z derivátových operácií (373A, 377A)	116							
12.	Odložený daňový záväzok (481A)	117	1 4 3 5 3 4		2 0 3 3 9 7				

UZPODv14_9				
Súvaha Úč POD 1 - 01				
DIČ 2 0 2 0 2 5 6 3 1 5 IČO 3 5 7 8 5 2 1 7				
Označenie a	STRANA PASÍV b	Číslo riadku c	Bežné účtovné obdobie 4	Bezprostredne predchádzajúce účtovné obdobie 5
B.II.	Dlhodobé rezervy r. 119 + r. 120	118		
B.II.1.	Zákonné rezervy (451A)	119		
2.	Ostatné rezervy (459A, 45XA)	120		
B.III.	Dlhodobé bankové úvery (461A, 46XA)	121		
B.IV.	Krátkodobé záväzky súčet (r. 123 + r. 127 až r. 135)	122	1 5 3 5 1 6 2	1 9 1 5 9 3 7
B.IV.1.	Záväzky z obchodného styku súčet (r. 124 až r. 126)	123	1 2 8 1 8 0 5	1 4 9 2 5 2 3
1.a.	Záväzky z obchodného styku voči prepojeným účtovným jednotkám (321A, 322A, 324A, 325A, 326A, 32XA, 475A, 476A, 478A, 47XA)	124		
1.b.	Záväzky z obchodného styku v rámci podielovej účasti okrem záväzkov voči prepojeným účtovným jednotkám (321A, 322A, 324A, 325A, 326A, 32XA, 475A, 476A, 478A, 47XA)	125		
1.c.	Ostatné záväzky z obchodného styku (321A, 322A, 324A, 325A, 326A, 32XA, 475A, 476A, 478A, 47XA)	126	1 2 8 1 8 0 5	1 4 9 2 5 2 3
2.	Čistá hodnota zákazky (316A)	127		
3.	Ostatné záväzky voči prepojeným účtovným jednotkám (361A, 36XA, 471A, 47XA)	128		
4.	Ostatné záväzky v rámci podielovej účasti okrem záväzkov voči prepojeným účtovným jednotkám (361A, 36XA, 471A, 47XA)	129		
5.	Záväzky voči spoločníkom a združeniu (364, 365, 366, 367, 368, 398A, 478A, 479A)	130		
6.	Záväzky voči zamestnancom (331, 333, 33X, 479A)	131	1 2 9 8 7 4	1 5 1 4 7 6
7.	Záväzky zo sociálneho poistenia (336A)	132	8 9 4 9 1	1 0 5 4 4 7
8.	Daňové záväzky a dotácie (341, 342, 343, 345, 346, 347, 34X)	133	2 8 8 9 9	1 6 0 9 4 9
9.	Záväzky z derivátových operácií (373A, 377A)	134		
10.	Iné záväzky (372A, 379A, 474A, 475A, 479A, 47XA)	135	5 0 9 3	5 5 4 2
B.V.	Krátkodobé rezervy r. 137 + r. 138	136	3 0 4 7 9 4	2 5 4 5 1 4
B.V.1.	Zákonné rezervy (323A, 451A)	137	8 7 2 5 3	7 2 6 7 0
2.	Ostatné rezervy (323A, 32X, 459A, 45XA)	138	2 1 7 5 4 1	1 8 1 8 4 4
B.VI.	Bežné bankové úvery (221A, 231, 232, 23X, 461A, 46XA)	139		
B.VII.	Krátkodobé finančné výpomoci (241, 249, 24X, 473A, /-255A)	140		
C.	Časové rozlíšenie súčet (r. 142 až r. 145)	141	3 1 5 0 6 1 5	3 6 0 5 9 4 8
C.1.	Výdavky budúcich období dlhodobé (383A)	142		
2.	Výdavky budúcich období krátkodobé (383A)	143		
3.	Výnosy budúcich období dlhodobé (384A)	144	2 5 8 6 3 8 2	3 0 4 1 8 4 2
4.	Výnosy budúcich období krátkodobé (384A)	145	5 6 4 2 3 3	5 6 4 1 0 6

UZPODv14_10				
Výkaz ziskov a strát Úč POD 2 - 01				
DIČ 2 0 2 0 2 5 6 3 1 5 IČO 3 5 7 8 5 2 1 7				
Označenie a	Text b	Číslo riadku c	Skutočnosť	
			bežné účtovné obdobie 1	bezprostredne predchádzajúce účtovné obdobie 2
*	Čistý obrat (časť účt. tr. 6 podľa zákona)	01	1 1 8 1 6 7 3 2	1 1 5 1 2 1 9 3
**	Výnosy z hospodárskej činnosti spolu súčet (r. 03 až r. 09)	02	1 1 8 4 0 7 5 5	1 1 5 3 7 8 7 7
I.	Tržby z predaja tovaru (604, 607)	03	1 3 9 2 7 4 7	2 7 3 4 4 0
II.	Tržby z predaja vlastných výrobkov (601)	04		
III.	Tržby z predaja služieb (602, 606)	05	1 0 4 2 3 9 8 5	1 1 2 3 8 7 5 3
IV.	Zmeny stavu vnútroorganizačných zásob (+/-) (účtovná skupina 61)	06		
V.	Aktivácia (účtovná skupina 62)	07		
VI.	Tržby z predaja dlhodobého nehmotného majetku, dlhodobého hmotného majetku a materiálu (641, 642)	08	4 9 0	2 4 2 8 9
VII.	Ostatné výnosy z hospodárskej činnosti (644, 645, 646, 648, 655, 657)	09	2 3 5 3 3	1 3 9 5
**	Náklady na hospodársku činnosť spolu r. 11 + r. 12 + r. 13 + r. 14 + r. 15 + r. 20 + r. 21 + r. 24 + r. 25 + r. 26	10	1 1 3 6 8 8 6 7	1 0 5 0 5 8 7 5
A.	Náklady vynaložené na obstaranie predaného tovaru (504, 507)	11	1 3 1 4 0 8 9	2 3 8 4 9 6
B.	Spotreba materiálu, energie a ostatných neskladovateľných dodávok (501, 502, 503)	12	1 3 1 1 6 8 4	1 1 8 3 1 1 5
C.	Opravné položky k zásobám (+/-) (505)	13		
D.	Služby (účtovná skupina 51)	14	4 5 0 5 0 2 3	4 8 4 1 6 8 4
E.	Osobné náklady (r. 16 až r. 19)	15	3 1 4 6 7 0 7	3 1 7 2 7 9 3
E.1.	Mzdové náklady (521, 522)	16	2 1 9 3 0 7 4	2 2 3 7 6 0 2
2.	Odmeny členom orgánov spoločnosti a družstva (523)	17	4 8 4 1 1	4 9 0 7 5
3.	Náklady na sociálne poistenie (524, 525, 526)	18	7 8 0 1 0 8	7 6 0 0 8 5
4.	Sociálne náklady (527, 528)	19	1 2 5 1 1 4	1 2 6 0 3 1
F.	Dane a poplatky (účtovná skupina 53)	20	1 1 7 5 4	1 1 5 8 1
G.	Odpisy a opravné položky k dlhodobému nehmotnému majetku a dlhodobému hmotnému majetku (r. 22 + r. 23)	21	1 0 6 2 5 3 8	1 0 4 2 1 7 9
G.1.	Odpisy dlhodobého nehmotného majetku a dlhodobého hmotného majetku (551)	22	1 0 6 2 5 3 8	1 0 4 2 1 7 9
2.	Opravné položky k dlhodobému nehmotnému majetku a dlhodobému hmotnému majetku (+/-) (553)	23		
H.	Zostatková cena predaného dlhodobého majetku a predaného materiálu (541, 542)	24		
I.	Opravné položky k pohľadávkam (+/-) (547)	25		
J.	Ostatné náklady na hospodársku činnosť (543, 544, 545, 546, 548, 549, 555, 557)	26	1 7 0 7 2	1 6 0 2 7
***	Výsledok hospodárenia z hospodárskej činnosti (+/-) (r. 02 - r. 10)	27	4 7 1 8 8 8	1 0 3 2 0 0 2

UZPODv14_11				
Výkaz ziskov a strát Úč POD 2 - 01				
DIČ 2 0 2 0 2 5 6 3 1 5 Ičo 3 5 7 8 5 2 1 7				
Skutočnosť				
Označenie	Text	Číslo riadku	bežné účtovné obdobie	bezprostredne predchádzajúce účtovné obdobie
a	b	c	1	2
*	Pridaná hodnota (r. 03 + r. 04 + r. 05 + r. 06 + r. 07) - (r. 11 + r. 12 + r. 13 + r. 14)	28	4 6 8 5 9 3 6	5 2 4 8 8 9 8
**	Výnosy z finančnej činnosti spolu r. 30 + r. 31 + r. 35 + r. 39 + r. 42 + r. 43 + r. 44	29	1 2 1 7	1 1 3
VIII.	Tržby z predaja cenných papierov a podielov (661)	30		
IX.	Výnosy z dlhodobého finančného majetku súčet (r. 32 až r. 34)	31		
IX.1.	Výnosy z cenných papierov a podielov od prepojených účtovných jednotiek (665A)	32		
2.	Výnosy z cenných papierov a podielov v podielovej účasti okrem výnosov prepojených účtovných jednotiek (665A)	33		
3.	Ostatné výnosy z cenných papierov a podielov (665A)	34		
X.	Výnosy z krátkodobého finančného majetku súčet (r. 36 až r. 38)	35		
X.1.	Výnosy z krátkodobého finančného majetku od prepojených účtovných jednotiek (666A)	36		
2.	Výnosy z krátkodobého finančného majetku v podielovej účasti okrem výnosov prepojených účtovných jednotiek (666A)	37		
3.	Ostatné výnosy z krátkodobého finančného majetku (666A)	38		
XI.	Výnosové úroky (r. 40 + r. 41)	39		4 1
XI.1.	Výnosové úroky od prepojených účtovných jednotiek (662A)	40		
2.	Ostatné výnosové úroky (662A)	41		4 1
XII.	Kurzové zisky (663)	42	1 2 1 7	7 2
XIII.	Výnosy z precenenia cenných papierov a výnosy z derivátových operácií (664, 667)	43		
XIV.	Ostatné výnosy z finančnej činnosti (668)	44		
**	Náklady na finančnú činnosť spolu r. 46 + r. 47 + r. 48 + r. 49 + r. 52 + r. 53 + r. 54	45	4 1 6 8	3 0 5 4
K.	Predané cenné papiere a podiely (561)	46		
L.	Náklady na krátkodobý finančný majetok (566)	47		
M.	Opravné položky k finančnému majetku (+/-) (565)	48		
N.	Nákladové úroky (r. 50 + r. 51)	49		
N.1.	Nákladové úroky pre prepojené účtovné jednotky (562A)	50		
2.	Ostatné nákladové úroky (562A)	51		
O.	Kurzové straty (563)	52	1 2 1 2	1 1 6
P.	Náklady na precenenie cenných papierov a náklady na derivátové operácie (564, 567)	53		
Q.	Ostatné náklady na finančnú činnosť (568, 569)	54	2 9 5 6	2 9 3 8

UZPODv14_12				
Výkaz ziskov a strát Úč POD 2 - 01				
DIČ 2 0 2 0 2 5 6 3 1 5 Ičo 3 5 7 8 5 2 1 7				
Skutočnosť				
Označenie	Text	Číslo riadku	bežné účtovné obdobie	bezprostredne predchádzajúce účtovné obdobie
a	b	c	1	2
***	Výsledok hospodárenia z finančnej činnosti (+/-) (r. 29 - r. 45)	55	- 2 9 5 1	- 2 9 4 1
****	Výsledok hospodárenia za účtovné obdobie pred zdanením (+/-) (r. 27 + r. 55)	56	4 6 8 9 3 7	1 0 2 9 0 6 1
R.	Daň z príjmov (r. 58 + r. 59)	57	1 2 5 6 5 9	2 2 7 7 0 8
R.1.	Daň z príjmov splatná (591, 595)	58	1 8 5 5 2 3	2 6 3 7 2 7
2.	Daň z príjmov odložená (+/-) (592)	59	- 5 9 8 6 4	- 3 6 0 1 9
S.	Prevod podielov na výsledku hospodárenia spoločníkom (+/- 596)	60		
****	Výsledok hospodárenia za účtovné obdobie po zdanení (+/-) (r. 56 - r. 57 - r. 60)	61	3 4 3 2 7 8	8 0 1 3 5 3

POZNÁMKY ÚČTOVNEJ ZÁVIERKY K 31.12.2022

A. VŠEOBECNÉ INFORMÁCIE

1. Obchodné meno a sídlo spoločnosti:

Energotel, a. s.
Miletičova 7
821 08 Bratislava

Spoločnosť Energotel, a.s. (ďalej len „Spoločnosť“) bola založená 7. februára 2000 a do obchodného registra bola zapísaná 29. marca 2000 (Obchodný register Okresného súdu Bratislava I v Bratislave, oddiel Sa, vložka 2404/B). Identifikačné číslo organizácie (IČO) je 35 785 217.

Hlavnými činnosťami Spoločnosti sú:

- zriaďovanie a prevádzkovanie pevnej verejnej telekomunikačnej siete,
- poskytovanie telekomunikačných služieb, okrem verejnej telefónnej služby,
- poskytovanie prenájmu telekomunikačných okruhov pre poskytovateľov verejných telekomunikačných služieb,
- poskytovanie prenájmu telekomunikačných okruhov pre koncových užívateľov,
- poskytovanie prenosu dát s prepojením okruhov a paketov na území SR ako aj mimo územia SR,
- poskytovanie služby internet – tvorba www stránok v rozsahu voľnej živnosti,
- poradenská činnosť v rozsahu predmetu činnosti,
- prenájom nenasvietených optických vlákien,
- montáž a opravy telekomunikačných zariadení,
- prenájom priemyselného tovaru.

2. Údaje o neobmedzenom ručení

Spoločnosť nie je neobmedzene ručiacim spoločníkom v iných spoločnostiach podľa § 56 ods.5 Obchodného zákonníka, ani podľa podobných ustanovení iných predpisov.

3. Dátum schválenia účtovnej závierky za predchádzajúce účtovné obdobie

Účtovná závierka Spoločnosti k 31. decembru 2021, za predchádzajúce účtovné obdobie, bola schválená valným zhromaždením Spoločnosti dňa 02. júna 2022.

4. Právny dôvod na zostavenie účtovnej závierky

Účtovná závierka Spoločnosti k 31. decembru 2022 je zostavená ako riadna účtovná závierka podľa § 17 ods. 6 zákona NR SR č. 431/2002 Z. z. o účtovníctve (ďalej „zákon o účtovníctve“), za účtovné obdobie od 1. januára 2022 do 31. decembra 2022.

Účtovná závierka je určená pre používateľov, ktorí majú primerané znalosti o obchodných a ekonomických činnostiach a účtovníctve a ktorí analyzujú tieto informácie s primeranou pozornosťou. Účtovná závierka neposkytuje a ani nemôže poskytovať všetky informácie, ktoré by existujúci a potencionálni investori, poskytovatelia úverov a pôžičiek a iní veritelia, mohli potrebovať. Títo používatelia musia relevantné informácie získať z iných zdrojov.

5. Počet zamestnancov

Priemerný prepočítaný počet zamestnancov Spoločnosti v účtovnom období 2022 bol 71 (v účtovnom období 2021 bol 74).

Počet zamestnancov k 31. decembru 2022 bol 70, z toho 4 vedúci zamestnanci (k 31. decembru 2021 to bolo 74 zamestnancov, z toho 4 vedúci zamestnanci).

6. Zverejnenie účtovnej závierky za predchádzajúce účtovné obdobie

Účtovná závierka Spoločnosti k 31. decembru 2021 spolu so správou audítora o overení účtovnej závierky k 31. decembru 2021 a výročnou správou a správou audítora o overení súladu výročnej správy s účtovnou závierkou bola uložená do registra účtovných závierok 30. marca 2022 a 07. júna 2022.

7. Schválenie audítora

Valné zhromaždenie dňa 02. novembra 2021 schválilo spoločnosť KPMG Slovensko spol. s r.o., ako audítora na overenie Účtovnej závierky za účtovné obdobie od 1. januára 2022 do 31. decembra 2022.

B. INFORMÁCIE O ORGÁNOCH ÚČTOVNEJ JEDNOTKY**Predstavenstvo**

Ing. Radim Greguš – predseda
PhDr. Ivan Trpčevski – podpredseda
Ing. Martin Klamo
Peter Gálik
Ing. Peter Kollárik

Dozorná rada

Mgr. Ing. Juraj Bayer – predseda
Ing. Lukáš Maršálek
Ing. Pavol Mertus
Ing. Marián Suchý – vznik funkcie: 17.03.2022
Bc. Michal Lonček
Ing. Miloslava Gábrišová
Ing. Tomáš Szücs – zánik funkcie: 27.08.2022
Ing. Radovan Šulek – vznik funkcie: 27.08.2022
Ing. Ján Huraj

C. INFORMÁCIE O AKCIONÁROCH ÚČTOVNEJ JEDNOTKY

Štruktúra spoločníkov Spoločnosti k 31. decembru 2022 je nasledovná:

MENO AKCIONÁRA	VÝŠKA PODIELU NA ZÁKLADNOM IMANÍ		PODIEL NA HLASOVACÍCH PRÁVACH V %	INÝ PODIEL NA OSTATNÝCH POLOŽKÁCH VI AKO NA ZI V %
	ABSOLÚTNE	V %		
TRANSPETROL, a. s.	438 240	20	20	0
Slovenské elektrárne, a. s.	438 240	20	20	0
Západoslovenská energetika, a. s.	438 240	20	20	0
Stredoslovenská energetika Holding, a. s.	438 240	20	20	0
Východoslovenská energetika Holding a. s.	438 240	20	20	0
Spolu	2 191 200	100,00	100,00	-

D. INFORMÁCIE O PRIJATÝCH POSTUPOCH

1. Východiská pre zostavenie účtovnej závierky

Účtovná závierka bola zostavená za predpokladu, že Spoločnosť bude nepretržite pokračovať vo svojej činnosti (going concern).

Účtovné metódy a všeobecné účtovné zásady boli účtovnou jednotkou konzistentne aplikované.

2. Použitie odhadov a úsudkov

Zostavenie účtovnej závierky si vyžaduje, aby manažment Spoločnosti urobil úsudky, odhady a predpoklady, ktoré ovplyvňujú aplikáciu účtovných metód a účtovných zásad a hodnotu vykazovaného majetku, záväzkov, výnosov a nákladov. Odhady a súvisiace predpoklady sú založené na minulých skúsenostiach a iných rozličných faktoroch, považovaných za primerané okolnostiam, na základe ktorých sa formuje východisko pre posúdenie účtovných hodnôt majetku a záväzkov, ktoré nie sú zrejmé z iných zdrojov. Skutočné výsledky sa preto môžu líšiť od odhadov.

Odhady a súvisiace predpoklady sú neustále prehodnocované. Korekcie účtovných odhadov nie sú vykázané retrospektívne, ale sú vykázané v období, v ktorom je odhad korigovaný, ak korekcia ovplyvňuje iba toto obdobie, alebo v období korekcie a v budúcich obdobiach, ak korekcia ovplyvňuje toto aj budúce obdobia.

Úsudky

V súvislosti s aplikáciou účtovných metód a účtovných zásad Spoločnosti nie sú potrebné také úsudky, ktoré by mali významný dopad na hodnoty vykázané v účtovnej závierke.

Neistoty v odhadoch a predpokladoch

Spoločnosť neidentifikovala takú neistotu v odhadoch a predpokladoch, pri ktorej by existovalo signifikantné riziko, že by mohla viesť k ich významnej úprave v nasledujúcom účtovnom období.

3. Dlhodobý nehmotný majetok a dlhodobý hmotný majetok

Dlhodobý majetok nakupovaný sa oceňuje obstarávacou cenou, ktorá zahŕňa cenu obstarania a náklady súvisiace s obstaraním (clo, prepravu, montáž, poistné a pod.).

Súčasťou obstarávacej ceny dlhodobého majetku nie sú úroky z cudzích zdrojov ani realizované kurzové rozdiely, ktoré vznikli do momentu uvedenia dlhodobého majetku do používania.

Odpisy dlhodobého nehmotného majetku sú stanovené vychádzajúc z predpokladanej doby jeho používania a predpokladaného priebehu jeho opotrebenia. Odpisovať sa začína prvým dňom po uvedení dlhodobého majetku do používania. Drobný dlhodobý nehmotný majetok, ktorého obstarávací cena (resp. vlastné náklady) je 332 EUR a nižšia, sa účtuje priamo do nákladov na účet 518-920. Odpisové sadzby sú uvedené v nasledujúcej tabuľke:

	PREDPOKLADANÁ DOBA POUŽÍVANIA V ROKOCH	METÓDA ODPISOVANIA	ROČNÁ ODPISOVÁ SADZBA V %
Softvér	5	lineárna	20
Oceniteľné práva (licencia)	5	lineárna	20
Ostatný dlhodobý nehmotný majetok (od 332 EUR do 2 400 EUR (do 1.3.2009 -1 660 EUR)	13 mesiacov až 20 rokov	lineárna	92-5

Metódy odpisovania, doby použiteľnosti a zostatkové hodnoty sa prehodnocujú ku dňu, ku ktorému sa zostavuje účtovná závierka, a ak je to potrebné, urobia sa úpravy.

Odpisy dlhodobého hmotného majetku sú stanovené vychádzajúc z predpokladanej doby jeho používania a predpokladaného priebehu jeho opotrebovania. Odpisovať sa začína prvým dňom mesiaca po uvedení dlhodobého majetku do používania. Drobný dlhodobý hmotný majetok, ktorého obstarávací cena (resp. vlastné náklady) je 332 EUR sa účtuje priamo do nákladov na účet 501-104. Pozemky sa neodpisujú. Výnimku tvoria notebooky, tablety, iPody a mobilné telefóny, ktorých zakúpenie, je v sumách nižších ako je stanovené zákonom o Dani z príjmov, sa bude účtovať priamo do spotreby na účet 501-106/ notebooky a 501-107/ mobilné telefóny. Predpokladaná doba používania, metóda odpisovania a odpisová sadzba sú uvedené v nasledujúcej tabuľke:

	PREDPOKLADANÁ DOBA POUŽÍVANIA V ROKOCH	METÓDA ODPISOVANIA	ROČNÁ ODPISOVÁ SADZBA V %
Stavby	20	lineárna	5
Stroje, prístroje a zariadenia	4 až 12	lineárna	25 až 8,33
Ostatný dlhodobý hmotný majetok od 332 EUR do 1 700 EUR (do 1.3.2009 - 996 EUR)	13 mesiacov až 12 rokov	lineárna	8,33 až 33,33

Odpisovanie dlhodobého hmotného majetku zakúpeného od spoločnosti Slovenské elektrárne, a.s. /ďalej SE/ na základe Kúpnych zmlúv medzi SE a spoločnosťou Energotel, a.s. podpísaných dňa 17. 6. 2010 má stanovený individuálny účtovný odpisový plán, vzhľadom na skutočnosť, že ide o majetok, ktorý už bol niekoľko rokov používaný v SE. Na uvedenom majetku bolo počas rokov uskutočnené technické zhodnotenie, z tohto dôvodu sa tento majetok stále používa a odpisuje podľa príslušného odpisového plánu.

Pre uvedený majetok platí nasledovný účtovný odpisový plán:

DLHODOBÝ HMOTNÝ MAJETOK	PREDPOKLADANÁ DOBA POUŽÍVANIA V ROKOCH	METÓDA ODPISOVANIA	ROČNÁ ODPISOVÁ SADZBA V %
Rádioreléové stanice	2 roky	lineárna	50
Optické káble	10 rokov	lineárna	10
Metalické káble	10 rokov	lineárna	10
Prenosové zariadenia	2 roky	lineárna	50
Telefónne ústredne	4 roky	lineárna	25
Videokonferenčný systém	4 roky	lineárna	25
Dlhodobý hmotný majetok od 332 EUR do 1 700 EUR	4 roky	lineárna	25

Majetok zakúpený na účely outsourcingu SE, sa v zmysle vnútroodnikovej smernice v prípade, že jeho obstarávacia cena je nižšia ako 1 700 Eur neodpisuje, ale účtuje priamo do spotreby.

Metódy odpisovania, doby použiteľnosti a zostatkové hodnoty sa prehodnocujú ku dňu, ku ktorému sa zostavuje účtovná závierka, a ak je to potrebné, urobia sa úpravy.

Posúdenie zníženia hodnoty majetku

Opravné položky sa tvoria na základe zásady opatrnosti, ak je opodstatnené predpokladať, že došlo k zníženiu hodnoty majetku oproti jeho oceneniu v účtovníctve. Opravná položka sa účtuje v sume opodstatneného predpokladu zníženia hodnoty majetku oproti jeho oceneniu v účtovníctve.

Faktory, ktoré sú považované za dôležité pri posudzovaní zníženia hodnoty majetku sú:

- ➔ technologický pokrok,
- ➔ významne nedostatočné prevádzkové výsledky v porovnaní s historickými alebo plánovanými prevádzkovými výsledkami,
- ➔ významné zmeny v spôsobe použitia majetku Spoločnosti alebo celkovej zmeny stratégie Spoločnosti,
- ➔ zastaralosť produktov.

Ak Spoločnosť zistí, že na základe existencie jedného alebo viacerých indikátorov zníženia hodnoty majetku možno predpokladať, že došlo k zníženiu hodnoty majetku oproti jeho oceneniu v účtovníctve, vypočíta zníženie hodnoty majetku na základe odhadov projektovaných čistých diskontovaných peňažných tokov, ktoré sa očakávajú z daného majetku, vrátane jeho prípadného predaja. Odhadované zníženie hodnoty by sa mohlo preukázať ako nedostatočné, ak by analýzy nadhodnotili peňažné toky alebo ak sa zmenia podmienky v budúcnosti.

4. Zásoby

Zásoby sa oceňujú nižšou z nasledujúcich hodnôt: obstarávacou cenou (nakupované zásoby) alebo čistou realizačnou hodnotou.

Obstarávacia cena zahŕňa cenu, za ktorú sa zásoby obstarali a náklady súvisiace s obstaraním (clo, prepravu, poistné, provízie, a pod.), zníženú o dobropisy, skontá, rabaty, zľavy z ceny, bonusy a pod. Úroky z úverov nie sú súčasťou obstarávacej ceny.

Úbytok zásob sa účtuje spôsobom, keď prvá cena na ocenenie prírastku príslušného druhu majetku sa použije ako prvá cena na ocenenie úbytku tohto majetku (tzv. FIFO metóda).

Čistá realizačná hodnota je predpokladaná predajná cena znížená o predpokladané náklady na ich dokončenie a o predpokladané náklady súvisiace s ich predajom.

Zníženie hodnoty zásob sa zohľadňuje vytvorením opravnej položky.

5. Pohľadávky

Pohľadávky pri ich vzniku sa oceňujú ich menovitou hodnotou; postúpené pohľadávky a pohľadávky nadobudnuté vkladom do základného imania sa oceňujú obstarávacou cenou, vrátane nákladov súvisiacich s obstaraním. Toto ocenenie sa znižuje o pochybné a nevyožiteľné pohľadávky.

Pri dlhodobých pôžičkách a pohľadávkach, ak je zostatková doba splatnosti pohľadávky alebo pôžičky dlhšia ako jeden rok, upravuje sa hodnota tejto pohľadávky alebo pôžičky formou opravnej položky, ktorá predstavuje rozdiel medzi menovitou a súčasnou hodnotou pohľadávky. Súčasná hodnota pohľadávky sa počíta ako súčet súčinov budúcich peňažných príjmov a príslušných diskontných faktorov.

6. Finančné účty

Finančné účty tvorí peňažná hotovosť, ceniny, zostatky na bankových účtoch a oceňujú sa menovitou hodnotou. Zníženie ich hodnoty sa vyjadruje opravnou položkou.

7. Náklady budúcich období a príjmy budúcich období

Náklady budúcich období a príjmy budúcich období sa vykazujú vo výške, ktorá je potrebná na dodržanie zásady vecnej a časovej súvislosti s účtovným obdobím.

8. Zníženie hodnoty majetku a opravné položky

Opravné položky sa tvoria na základe zásady opatrnosti, ak je opodstatnené predpokladať, že došlo k zníženiu hodnoty majetku oproti jeho oceneniu v účtovníctve. Opravná položka sa účtuje v sume opodstatneného predpokladu zníženia hodnoty majetku oproti jeho oceneniu v účtovníctve. Opravné položky sa zrušia alebo zmení sa ich výška, ak nastane zmena predpokladu zníženia hodnoty.

Zníženie hodnoty dlhodobého majetku a zásob

Ku každému dňu, ku ktorému sa zostavuje účtovná závierka, je účtovná hodnota majetku Spoločnosti, iného ako odloženej daňovej pohľadávky posudzovaná s cieľom zistiť, či existujú indikátory, že by mohlo dôjsť k zníženiu hodnoty majetku. Ak takéto indikátory existujú, potom sa odhadnú predpokladané budúce ekonomické úžitky z daného majetku.

Opravné položky vykázané v predchádzajúcich obdobiach sa prehodnocujú ku každému dňu, ku ktorému sa zostavuje účtovná závierka s cieľom zistiť, či existujú indikátory, ktoré by naznačovali, že došlo k zmene v predpoklade zníženia hodnoty majetku alebo tento predpoklad prestal existovať. Opravná položka sa zruší, ak došlo k zmene predpokladov použitých na určenie predpokladaných ekonomických úžitkov z daného majetku. Opravná položka sa zruší len v rozsahu, v akom účtovná hodnota majetku neprevyší tú účtovnú hodnotu, ktorá by bola stanovená po zohľadnení odpisov, ak by opravná položka nebola vykázaná.

Zníženie hodnoty finančného majetku a pohľadávok

Ku každému dňu, ku ktorému sa zostavuje účtovná závierka sa finančný majetok, ktorý nie je ocenený reálnou hodnotou posudzuje s cieľom zistiť, či existujú objektívne dôkazy zníženia jeho hodnoty.

Medzi objektívne dôkazy o znížení hodnoty finančného majetku patrí nesplácanie dlhu alebo protiprávne konanie dlžníka, reštrukturalizácia pohľadávok Spoločnosti za podmienok, o ktorých by Spoločnosť za normálnej situácie neuvažovala, indikácie, že na majetok dlžníka alebo emitenta bude vyhlásený konkurz, alebo skutočnosť, že pre cenný papier prestal existovať aktívny trh. Objektívnym dôkazom zníženia hodnoty investícií do majetkových cenných papierov je aj významné alebo dlhodobé zníženie ich reálnej hodnoty pod úroveň ich obstarávacej ceny.

Predpokladané budúce ekonomické úžitky z investícií Spoločnosti v podielových cenných papieroch a v podieloch a z pohľadávok sa vypočítajú ako súčasná hodnota odhadovaných diskontovaných budúcich peňažných tokov. Pri určení návratnej hodnoty úverov a pohľadávok sa tiež berie do úvahy schopnosť a výkonnosť dlžníka a hodnota kolaterálov a záruk od tretích strán.

Opravná položka sa zruší, ak následné zvýšenie predpokladaných budúcich ekonomických úžitkov možno objektívne spájať s udalosťou, ktorá nastala po vykázaní opravnej položky.

9. Závazky

Závazky pri ich vzniku sa oceňujú menovitou hodnotou. Závazky pri ich prevzatí sa oceňujú obstarávacou cenou. Ak sa pri inventarizácii zistí, že suma záväzkov je iná ako ich výška v účtovníctve, uvedú sa záväzky v účtovníctve a v účtovnej závierke v tomto zistenom ocenení.

10. Rezervy

Rezerva je záväzok predstavujúci existujúcu povinnosť Spoločnosti, ktorá vznikla z minulých udalostí a je pravdepodobné, že v budúcnosti zníži jej ekonomické úžitky. Rezervy sú záväzky s neurčitým časovým vymedzením alebo výškou a oceňujú sa odhadom v sume potrebnej na splnenie existujúcej povinnosti ku dňu, ku ktorému sa zostavuje účtovná závierka.

Tvorba rezervy sa účtuje na vecne príslušný nákladový alebo majetkový účet, ku ktorému záväzok prislúcha. Použitie rezervy sa účtuje na ťarchu vecne príslušného účtu rezerv so súvzťažným zápisom v prospech vecne príslušného účtu záväzkov. Rozpustenie nepotrebných rezerv alebo jej časti sa účtuje opačným účtovným zápisom ako sa účtovala tvorba rezervy.

Tvorba rezervy na bonusy, rabaty, skontá a vrátenie kúpnej ceny pri reklamácii sa účtuje ako zníženie pôvodne dosiahnutých výnosov so súvzťažným zápisom v prospech účtu rezerv.

Nevyfakturované dodávky majetku

Rezervy na nevyfakturované dodávky majetku sa nevykazujú s vplyvom na výsledok hospodárenia a oceňujú sa v odhadovanej výške záväzku.

11. Zamestnanecké požitky

Platy, mzdy, príspevky do dôchodkových a poisťovních fondov, platená ročná dovolenka a platená zdravotná dovolenka, bonusy a ostatné nepeňažné požitky (napr. zdravotná starostlivosť) sa účtujú v účtovnom období, s ktorým vecne a časovo súvisia.

12. Odložené dane

Odložené dane (odložená daňová pohľadávka a odložený daňový záväzok) sa vzťahujú na:

- dočasné rozdiely medzi účtovnou hodnotou majetku a účtovnou hodnotou záväzkov vykázanou v súvahe a ich daňovou základňou,
- možnosť umorovať daňovú stratu v budúcnosti, ktorou sa rozumie možnosť odpočítať daňovú stratu od základu dane v budúcnosti,
- možnosť previesť nevyužitú daňovú odpočty a iné daňové nároky do budúcich období.

Odložená daňová pohľadávka ani odložený daňový záväzok sa neučtuje pri:

- ➔ dočasných rozdieloch pri prvotnom zaúčtovaní (angl. initial recognition) majetku alebo záväzku v účtovníctve, ak v čase prvotného zaúčtovania nemá tento účtovný prípad vplyv ani na výsledok hospodárenia ani na základ dane a zároveň nejde o kombináciu podnikov (t. j. nejde o účtovný prípad vznikajúci u kupujúceho pri kúpe podniku alebo časti podniku, prijímateľa vkladu podniku alebo časti podniku alebo u nástupníckej účtovnej jednotke pri zlúčení, splynutí alebo rozdelení),
- ➔ dočasných rozdieloch súvisiacich s podielmi v dcérskych, spoločných a pridružených účtovných jednotkách, ak Spoločnosť je schopná ovplyvniť vyrovnanie týchto dočasných rozdielov a je pravdepodobné, že tieto dočasné rozdiely nebudú vyrovnané v blízkej budúcnosti,
- ➔ dočasných rozdieloch pri prvotnom zaúčtovaní goodwillu alebo záporného goodwillu.

O odloženej daňovej pohľadávke z odpočítateľných dočasných rozdielov, z nevyužitých daňových strát a nevyužitých daňových odpočtov a iných daňových nárokov sa účtuje len vtedy, ak je pravdepodobné, že budúci základ dane, voči ktorému ich bude možné využiť, je dosiahnuteľný. Odložená daňová pohľadávka sa preveruje ku každému dňu, ku ktorému sa zostavuje účtovná závierka a znižuje sa vo výške, v akej je nepravdepodobné, že základ dane z príjmov bude dosiahnutý. Pri výpočte odloženej dane sa použije sadzba dane z príjmov, o ktorej sa predpokladá, že bude platiť v čase vyrovnania odloženej dane.

V súvahe sa odložená daňová pohľadávka a odložený daňový záväzok vykazujú samostatne. Ak sa vzťahujú na odloženú daň z príjmov toho istého daňovníka a ide o ten istý daňový úrad, môže sa vykazať len výsledný zostatok účtu 481 – Odložený daňový záväzok a odložená daňová pohľadávka.

13. Výdavky budúcich období a výnosy budúcich období

Výdavky budúcich období a výnosy budúcich období sa vykazujú vo výške, ktorá je potrebná na dodržanie zásady vecnej a časovej súvislosti s účtovným obdobím.

14. Prenájom (lízing) (Spoločnosť ako nájomca)

Operatívny prenájom. Majetok prenajatý na základe operatívneho prenájmu vykazuje ako svoj majetok jeho vlastník, nie nájomca. Prenájom majetku formou operatívneho leasingu sa účtuje do nákladov priebežne počas doby trvania leasingovej zmluvy.

15. Cudzia mena

Majetok a záväzky vyjadrené v cudzej mene sa ku dňu uskutočnenia účtovného prípadu prepočítavajú na menu euro referenčným výmenným kurzom určeným a vyhláseným Európskou centrálnou bankou alebo Národnou bankou Slovenska v deň predchádzajúci dňu uskutočnenia účtovného prípadu (ďalej ako referenčný kurz).

Prijaté a poskytnuté preddavky v cudzej mene prostredníctvom účtu vedeného v tejto cudzej mene sa prepočítavajú na menu euro referenčným výmenným kurzom určeným a vyhláseným Európskou centrálnou bankou alebo Národnou bankou Slovenska v deň predchádzajúci dňu uskutočnenia účtovného prípadu.

Prijaté a poskytnuté preddavky v cudzej mene na účet zriadený v eurách a z účtu zriadeného v eurách sa prepočítavajú na menu euro kurzom, za ktorý boli tieto hodnoty nakúpené alebo predané.

Ku dňu, ku ktorému sa zostavuje účtovná závierka, sa už neprepočítavajú.

16. Výnosy

Tržby za vlastné výkony a tovar neobsahujú daň z pridanej hodnoty. Sú tiež znížené o zľavy a zrážky (rabaty, bonusy, skontá, dobropisy a pod.), bez ohľadu na to, či zákazník mal vopred na zľavu nárok, alebo či ide o dodatočne uznanú zľavu.

Tržby z predaja výrobkov a tovaru sa vykazujú v deň splnenia dodávky podľa Obchodného zákonníka alebo iných podmienok dohodnutých v zmluve.

Tržby z predaja služieb sa vykazujú v účtovnom období, v ktorom boli služby poskytnuté. Výnosové úroky sa účtujú rovnomerne v účtovných obdobiach, ktorých sa vecne a časovo týkajú.

17. Porovnateľné údaje

Ak v dôsledku zmeny účtovných metód a účtovných zásad nie sú hodnoty za bezprostredne predchádzajúce účtovné obdobie v jednotlivých súčiastiach účtovnej závierky porovnateľné, uvádza sa vysvetlenie o neporovnateľných hodnotách v poznámkach.

18. Oprava chýb minulých období

Ak Spoločnosť zistí v bežnom účtovnom období významnú chybu týkajúcu sa minulých účtovných období, opraví túto chybu na účtoch 428 - Nerozdelený zisk minulých rokov a 429 - Neuhradená strata minulých rokov, t. j. bez vplyvu na výsledok hospodárenia v bežnom účtovnom období. Opravy nevýznamných chýb minulých účtovných období sa účtujú v bežnom účtovnom období na príslušný nákladový alebo výnosový účet.

V roku 2022 ani v roku 2021 Spoločnosť neúčtovala o oprave významných chýb minulých období.

E. INFORMÁCIE K POLOŽKÁM SÚVAHY**1. Dlhodobý hmotný majetok**

Prehľad o pohybe dlhodobého nehmotného a hmotného majetku od 1. januára 2022 do 31. decembra 2022 a za porovnateľné obdobie od 1. januára 2021 do 31. decembra 2021 je uvedený v tabuľke na stranách 62 a 63.

Poznámky Úč PODV 3 - 01

IČO

3 5 7 8 5 2 1 7

DIČ

2 0 2 0 2 5 6 3 1 5

Názov	Prvotné ocenenie (Obstarávacia cena/Vlastné náklady)		Opravy/Opravné položky		Zostatková cena	
	1.1.2022	31.12.2022	1.1.2022	31.12.2022	31.12.2021	31.12.2022
	EUR	EUR	EUR	EUR	EUR	EUR
Aktivované náklady na vývoj	0	0	0	0	0	0
Softvér	1 477 991	24 853	8 857	0	172 380	138 900
Oceňovacie práva	74 708	2 076	0	879	9 123	10 620
Goodwill	0	0	0	0	0	0
Ostatný dlhodobý nehmotný majetok	24 638	0	16 006	431	3 560	3 129
Obstarávaný dlhodobý nehmotný majetok	300	2 784	-300	0	300	2 784
Poskytnuté preddavky na dlhodobý nehmotný majetok	0	0	0	0	0	0
Dlhodobý nehmotný majetok spolu	1 577 637	29 713	24 863	0	185 363	155 433
Pozemky	15 000	0	0	0	15 000	15 000
Stavby	5 636 491	39 667	0	0	2 000 274	1 792 513
Samostatné hmotné veci a súbory hmotných vecí	11 470 312	428 158	156 627	247 428	1 492 848	1 445 286
Resortové celky trvalých ponosov	0	0	0	755 466	0	0
Základné stádo a ťažné zvieratá	0	0	0	0	0	0
Ostatný dlhodobý hmotný majetok	4 494	0	0	0	0	0
Obstarávaný dlhodobý hmotný majetok	316 253	2 011	-279 745	0	316 253	38 519
Poskytnuté preddavky na dlhodobý hmotný majetok	0	0	0	0	0	0
Dlhodobý hmotný majetok spolu	17 442 550	469 836	156 627	1 002 894	3 824 375	3 291 318
Podielové cenné papiere a podiely v prepojených účtovných jednotkách	0	0	0	0	0	0
Podielové cenné papiere a podiely s podielovou účasťou okrem v prepojených účtovných jednotkách	0	0	0	0	0	0
Ostatné realizovateľné cenné papiere a podiely	0	0	0	0	0	0
Požičky v rámci podielovej účasti okrem prepojeným účtovným jednotkám	0	0	0	0	0	0
Ostatné požičky	0	0	0	0	0	0
Dlhové cenné papiere a ostatný dlhodobý finančný majetok	0	0	0	0	0	0
Požičky a ostatný dlhodobý finančný majetok so zoznamkou dobou splatnosti najviac jeden rok	0	0	0	0	0	0
Účty v bankách s dobou viazanosti dlhšou ako jeden rok	0	0	0	0	0	0
Obstarávaný dlhodobý finančný majetok	0	0	0	0	0	0
Poskytnuté preddavky na dlhodobý finančný majetok	0	0	0	0	0	0
Dlhodobý finančný majetok spolu	0	0	0	0	0	0
Neobčasný majetok spolu	19 020 187	499 549	181 490	0	4 009 738	3 446 751

Poznámky Úč PODV 3 - 01

IČO

3 5 7 8 5 2 1 7

DIČ

2 0 2 0 2 5 6 3 1 5

Názov	Prvone ocenenie (Obstarávacia cena/Vlastné náklady)		Opravy/Opravné položky		Zostatková cena	
	1.1.2021	31.12.2021	1.1.2021	31.12.2021	31.12.2020	31.12.2021
Aktivované náklady na vývoj	EUR	EUR	EUR	EUR	EUR	EUR
Softvér	1 490 638	33 270	45 917	0	1 477 991	0
Ocenenie práva	68 687	4 690	0	1 331	74 708	195 876
Goodwill	0	0	0	0	0	3 671
Ostatný dlhodobý nehmotný majetok	24 638	0	0	0	0	9 123
Obstarávaný dlhodobý nehmotný majetok	1 631	0	0	0	20 646	0
Poskytnuté preddávky na dlhodobý nehmotný majetok	0	0	0	0	0	3 992
Dlhodobý nehmotný majetok spolu	1 585 594	37 960	45 917	0	1 577 637	1 631 300
Pozemky	15 000	0	0	0	15 000	15 000
Stavby	5 341 783	244 912	0	49 796	5 636 491	1 952 368
Samostatné hmotné veci a súbory hmotných vecí	11 507 232	268 632	310 512	4 960	11 470 312	2 000 274
Pestovateľské celky trvajúcich porastov	0	0	0	0	0	1 956 866
Základné stádo a ľahné zvieratá	0	0	0	0	0	0
Ostatný hmotný majetok	4 494	0	0	0	4 494	0
Obstarávaný dlhodobý hmotný majetok	91 264	279 745	0	-54 756	316 253	91 264
Poskytnuté preddávky na dlhodobý hmotný majetok	0	0	0	0	0	316 253
Dlhodobý hmotný majetok spolu	16 959 773	793 289	310 512	0	17 442 550	4 015 498
Podielové cenné papiere a podiely v prepojených účtovných jednotkách	0	0	0	0	0	0
Podielové cenné papiere a podiely s podielovou účasťou okrem v prepojených účtovných jednotkách	0	0	0	0	0	0
Ostatné realizovateľné cenné papiere a podiely	0	0	0	0	0	0
Pôžičky v rámci podielovej účasti okrem prepojeným účtovným jednotkám	0	0	0	0	0	0
Ostatné pôžičky	0	0	0	0	0	0
Dlhové cenné papiere a ostatný dlhodobý finančný majetok	0	0	0	0	0	0
Pôžičky a ostatný dlhodobý finančný majetok so zosiatkovou dobou splatnosti najviac jeden rok	0	0	0	0	0	0
Účty v bankách s dobou viazanosti dlhšou ako jeden rok	0	0	0	0	0	0
Obstarávaný dlhodobý finančný majetok	0	0	0	0	0	0
Poskytnuté preddávky na dlhodobý finančný majetok	0	0	0	0	0	0
Dlhodobý finančný majetok spolu	0	0	0	0	0	0
Neobčasný majetok spolu	18 545 367	831 249	356 429	0	19 020 187	4 009 738

2. Pohľadávky

Opravné položky k pohľadávkam zohľadňujú bonitu klienta a jeho schopnosť splácať svoje záväzky.

K použitiu opravnej položky dochádza pri úhrade alebo odpísaní pohľadávky po splatnosti, ku ktorej bola v minulosti vytvorená opravná položka. K zrušeniu opravnej položky dochádza v prípadoch, kedy pominulo resp. znížilo sa riziko, že dlžník pohľadávku úplne alebo čiastočne nesplatiť.

Veková štruktúra pohľadávok je uvedená v nasledujúcom prehľade:

	31. 12. 2022 EUR	31. 12. 2021 EUR
Pohľadávky v lehote splatnosti	1 437 121	1 610 897
Pohľadávky po lehote splatnosti	154 515	132 017
Spolu	1 591 636	1 742 914

3. Finančné účty

Ako finančné účty sú vykázané peniaze v pokladnici, účty v bankách a ceniny. Účtami v bankách môže Spoločnosť voľne disponovať.

4. Časové rozlíšenie

Ide o tieto položky:

	31. 12. 2022 EUR	31. 12. 2021 EUR
Náklady budúcich období dlhodobé		
Prenájom optických káblov	2 298 052	2 641 146
Ostatné (servisné zmluvy)	7 506	5 333
Spolu náklady budúcich období - dlhodobé	2 305 558	2 646 479
Náklady budúcich období krátkodobé		
Prenájom optických káblov	435 356	477 053
Ostatné	118 026	135 543
Spolu náklady budúcich období - krátkodobé	553 382	612 596
Prijmy budúcich období dlhodobé		
Ostatné	0	0
Spolu prijmy budúcich období - dlhodobé	0	0
Prijmy budúcich období krátkodobé		
Ostatné	0	0
Spolu prijmy budúcich období - krátkodobé	0	0
Spolu	2 858 940	3 259 075

5. Vlastné imanie

Základné imanie Spoločnosti k 31. decembru 2022 je 2 191 200 EUR (k 31. decembru 2021: 2 191 200 EUR).

Účtovný zisk za rok 2021 vo výške 801 353 EUR bol rozdelený takto:

	EUR
Výplata dividend	801 353
Prídel do sociálneho fondu	0
Prídel do štatutárnych a ostatných fondov	0
Úhrada straty minulých období	0
Prevod na nerozdelený zisk	0
Spolu	801 353

Predstavenstvo predloží návrh na vyplatenie dividend vo výške zisku za rok 2022.

O rozdelení výsledku hospodárenia za účtovné obdobie 2022 vo výške 343 278 EUR rozhodne valné zhromaždenie.

Povinný prídel do zákonného rezervného fondu nie je potrebný, pretože zákonný rezervný fond už dosiahol svoju minimálnu hranicu stanovenú v právnych predpisoch.

6. Rezervy

Prehľad o rezervách za bežné účtovné obdobie je uvedený v nasledujúcom prehľade:

	STAV K 1. 1. 2022 EUR	TVORBA EUR	ZÚČTOVANIE (POUŽITIE) EUR	ZÚČTOVANIE (ZRUŠENIE) EUR	STAV K 31.12.2022 EUR
Dlhodobé rezervy, z toho:	0	0	0	0	0
Ostatné rezervy dlhodobé	0	0	0	0	0
Ostatné rezervy dlhodobé spolu	0	0	0	0	0
Krátkodobé rezervy, z toho:	254 514	304 794	223 850	30 664	304 794
Zákonné rezervy krátkodobé					
Mzdy za dovolenku vrátane sociálneho zabezpečenia	72 670	87 253	62 621	10 049	87 253
Zákonné rezervy krátkodobé spolu	72 670	87 253	62 621	10 049	87 253
Ostatné rezervy krátkodobé					
Odmeny pracovníkom a štatutárnym orgánom	118 211	98 236	114 764	3 447	98 236
Zdravotné	0	0	0	0	0
DDP	4 592	4 351	4 267	325	4 351
Nezafakturované dodávky	49 041	104 954	40 628	8 413	104 954
Iné	10 000	10 000	1 570	8 430	10 000
Ostatné rezervy krátkodobé spolu	181 844	217 541	161 229	20 615	217 541

Nezafakturované dodávky

Nezafakturované dodávky sa nevykazujú s vplyvom na výsledok hospodárenia.

7. Záväzky

Záväzky (okrem bankových úverov, pôžičiek a návratných finančných výpomocí, záväzkov zo sociálneho fondu, odloženého daňového záväzku a rezerv) podľa doby splatnosti sú nasledovné:

	31. 12. 2022 EUR	31. 12. 2021 EUR
Záväzky po lehote splatnosti	0	0
Záväzky v lehote splatnosti	1 535 162	1 915 937
Spolu	1 535 162	1 915 937

Štruktúra záväzkov (okrem bankových úverov, pôžičiek a návratných finančných výpomocí, záväzkov zo sociálneho fondu, odloženého daňového záväzku a rezerv) podľa zostatkovej doby splatnosti k 31. decembru 2022 je uvedená v nasledujúcom prehľade:

	ÚČTOVNÁ HODNOTA	MENEJ AKO 1 ROK	1 – 5 ROKOV	VIAC AKO 5 ROKOV
Záväzky z obchodného styku voči prepojeným účtovným jednotkám	0	0	0	0
Záväzky z obchodného styku v rámci podielovej účasti okrem záväzkov voči prepojeným účtovným jednotkám	0	0	0	0
Ostatné záväzky z obchodného styku	1 281 805	1 281 805	0	0
Čistá hodnota zákazky	0	0	0	0
Ostatné záväzky voči prepojeným účtovným jednotkám	0	0	0	0
Ostatné záväzky v rámci podielovej účasti okrem záväzkov voči prepojeným účtovným jednotkám	0	0	0	0
Ostatné dlhodobé záväzky	0	0	0	0
Dlhodobé prijaté preddavky	0	0	0	0
Dlhodobé zmenky na úhradu	0	0	0	0
Vydané dlhopisy	0	0	0	0
Iné dlhodobé záväzky	0	0	0	0
Záväzky voči spoločníkom a združeniu	0	0	0	0
Záväzky voči zamestnancom	129 874	129 874	0	0
Záväzky zo sociálneho poistenia	89 491	89 491	0	0
Daňové záväzky a dotácie	28 899	28 899	0	0
Záväzky z derivátových operácií	0	0	0	0
Iné záväzky	5 093	5 093	0	0
Spolu	1 535 162	1 535 162	0	0

Štruktúra záväzkov (okrem bankových úverov, pôžičiek a návratných finančných výpomocí, záväzkov zo sociálneho fondu, odloženého daňového záväzku a rezerv) podľa zostatkovej doby splatnosti k 31. decembru 2021 je uvedená v nasledujúcom prehľade:

	ÚČTOVNÁ HODNOTA	MENEJ AKO 1 ROK	1 – 5 ROKOV	VIAC AKO 5 ROKOV
Záväzky z obchodného styku voči prepojeným účtovným jednotkám	0	0	0	0
Záväzky z obchodného styku v rámci podielovej účasti okrem záväzkov voči prepojeným účtovným jednotkám	0	0	0	0
Ostatné záväzky z obchodného styku	1 492 523	1 492 523	0	0
Čistá hodnota zákazky	0	0	0	0
Ostatné záväzky voči prepojeným účtovným jednotkám	0	0	0	0
Ostatné záväzky v rámci podielovej účasti okrem záväzkov voči prepojeným účtovným jednotkám	0	0	0	0
Ostatné dlhodobé záväzky	0	0	0	0
Dlhodobé prijaté preddavky	0	0	0	0
Dlhodobé zmenky na úhradu	0	0	0	0
Vydané dlhopisy	0	0	0	0
Iné dlhodobé záväzky	0	0	0	0
Záväzky voči spoločníkom a združeniu	0	0	0	0
Záväzky voči zamestnancom	151 476	151 476	0	0
Záväzky zo sociálneho poistenia	105 447	105 447	0	0
Daňové záväzky a dotácie	160 949	160 949	0	0
Záväzky z derivátových operácií	0	0	0	0
Iné záväzky	5 542	5 542	0	0
Spolu	1 915 937	1 915 937	0	0

8. Odložený daňový záväzok

Výpočet odloženého daňového záväzku je uvedený v nasledujúcom prehľade:

	31. 12. 2022 EUR	31. 12. 2021 EUR
Dočasné rozdiely medzi účtovnou hodnotou majetku a účtovnou hodnotou záväzkov a ich daňovou základňou	0	0
- odpočítateľné	-385 739	-388 910
- zdaniteľné	1 069 233	1 357 470
Možnosť umorovať daňovú stratu v budúcnosti	0	0
Nevyužité daňové odpočty a iné daňové nároky	0	0
Sadzba dane z príjmov (v %)	21	21
Odložený daňový záväzok	143 534	203 397

	EUR
Stav k 31. decembru 2022	143 534
Stav k 31. decembru 2021	203 398
Zmena	-59 864
z toho:	
- zaúčtované do výsledku hospodárenia	-59 864
- zaúčtované do vlastného imania	0

9. Sociálny fond

Tvorba a čerpanie sociálneho fondu v priebehu účtovného obdobia sú znázornené v nasledujúcom prehľade:

	31. 12. 2022 EUR	31. 12. 2021 EUR
Stav k 1. januáru	7 562	4 988
Tvorba na ťarchu nákladov	19 156	19 537
Tvorba zo zisku	0	0
Čerpanie	-17 999	-16 963
Stav k 31. decembru	8 719	7 562

Sociálny fond sa podľa zákona o sociálnom fonde tvorí povinne na ťarchu nákladov a čerpá sa na sociálne potreby zamestnancov.

10. Časové rozlíšenie

Štruktúra časového rozlíšenia je uvedená v nasledujúcej tabuľke:

NÁZOV POLOŽKY	31. 12. 2022 EUR	31. 12. 2021 EUR
Výdavky budúcich období - dlhodobé		
Ostatné	0	0
Spolu výdavky budúcich období - dlhodobé	0	0
Výdavky budúcich období - krátkodobé		
Ostatné	0	0
Spolu výdavky budúcich období - krátkodobé	0	0
Výnosy budúcich období - dlhodobé		
Prenájom optických vlákien	2 586 382	3 041 842
Ostatné	0	0
Spolu výnosy budúcich období - dlhodobé	2 586 382	3 041 842
Výnosy budúcich období - krátkodobé		
Prenájom optických vlákien	564 233	563 856
Ostatné	0	250
Spolu výnosy budúcich období - krátkodobé	564 233	564 106
Spolu	3 150 615	3 605 948

F. INFORMÁCIE O DANIACH Z PRÍJMOV

Prevod od teoretickej dane z príjmov k vykázanej dani z príjmov je uvedený v nasledujúcej tabuľke:

V položke "Splatná daň z príjmov" je v roku 2022 zahrnutá daň z úrokov vo výške 0,00 EUR a v roku 2021 vo výške 7,82 EUR.

	2022			2021		
	ZÁKLAD DANE EUR	DAŇ EUR	DAŇ %	ZÁKLAD DANE EUR	DAŇ EUR	DAŇ %
Výsledok hospodárenia pred zdanením	468 937			1 029 061		
z toho teoretická daň 21 %		98 477	21,00 %		216 103	21,00 %
Daňovo neuznané náklady	805 989	169 258	36,09 %	525 758	110 409	10,73 %
Výnosy nepodliehajúce dani	-391 483	-82 212	-17,53 %	-299 014	-62 793	-6,10 %
Využitie daňovej straty	0	0	0,00 %	0	0	0,00 %
Využitie daňových odpočtov a iných daňových nárokov	0	0	0,00 %	0	0	0,00 %
Daň vyberaná zrážkou	0	0	0,00 %	0	0	0,00 %
	883 442	185 523	39,56 %	1 255 805	263 719	25,63 %
Splatná daň		185 523	39,56 %		263 727	25,63 %
Odložená daň		-59 864	-12,77 %		-36 019	-3,50 %
Celková vykázaná daň		125 659	26,80 %		227 708	22,13 %

Ďalšie informácie k odloženým daniam:

	2022 EUR	2021 EUR
Suma odloženej daňovej pohľadávky z príjmov účtovanej v bežnom účtovnom období ako náklad alebo výnos vyplývajúca zo zmeny sadzby dane z príjmov	0	0
Suma odloženého daňového záväzku z príjmov účtovaného v bežnom účtovnom období ako náklad alebo výnos vyplývajúca zo zmeny sadzby dane z príjmov	0	0
Suma odloženej daňovej pohľadávky účtovaná v bežnom účtovnom období týkajúca sa umorenia daňovej straty, nevyužitých daňových odpočtov a iných nárokov, ako aj dočasných rozdielov predchádzajúcich účtovných období, ku ktorým sa v predchádzajúcich účtovných obdobiach odložená daňová pohľadávka neúčtovala	0	0
Suma odloženého daňového záväzku, ktorý vznikol z dôvodu neúčtovania tej časti odloženej daňovej pohľadávky v bežnom účtovnom období, o ktorej sa účtovalo v predchádzajúcich účtovných obdobiach	0	0
Suma neuplatneného umorenia daňovej straty, nevyužitých daňových odpočtov a iných nárokov a odpočítateľných dočasných rozdielov, ku ktorým nebola účtovaná odložená daňová pohľadávka	0	0
Odložená daň z príjmov, ktorá sa vzťahuje k položkám účtovaným priamo na účty vlastného imania, bez účtovania na účty nákladov a výnosov	0	0

Sadzba dane z príjmov v Slovenskej republike v roku 2022 je 21 % (v roku 2021: 21 %).

G. INFORMÁCIE O POLOŽKÁCH VÝKAZU ZISKOV A STRÁT

1. Tržby z predaja tovaru

	2022 EUR	2021 EUR
Tržby z predaja tovaru	1 392 747	273 440
Spolu	1 392 747	273 440

2. Tržby za vlastné výkony

Tržby za vlastné výkony a tovar podľa jednotlivých segmentov, t. j. podľa typov výrobkov a služieb, sú uvedené v nasledujúcom prehľade:

Služby	2022 EUR	2021 EUR
Prenájom okruhov	3 994 847	4 708 375
Outsourcing	1 743 734	1 628 038
Prenájom vlákien a súvisiace služby	1 274 730	1 248 659
Internet	1 537 465	1 397 086
Samostatné projekty	1 286 488	1 220 830
Smartmetering	0	504 680
Ostatné	586 721	531 085
Spolu	10 423 985	11 238 753

3. Ostatné výnosy z hospodárskej činnosti

	2022 EUR	2021 EUR
Iné	23 533	1 395
Spolu	23 533	1 395

4. Osobné náklady

	2022 EUR	2021 EUR
Mzdy	2 193 074	2 237 602
Ostatné náklady na závislú činnosť	0	0
Odmeny členom orgánov spoločnosti	48 411	49 075
Náklady na sociálne poistenie	546 810	524 021
Zdravotné poistenie	233 298	236 064
Sociálne zabezpečenie	125 114	126 031
Spolu	3 146 707	3 172 793

5. Kurzové zisky

	2022 EUR	2021 EUR
Kurzové zisky	0	0
Kurzové zisky účtované ku dňu, ku ktorému sa zostavuje účtovná závierka	1 217	72
Spolu	1 217	72

6. Finančné výnosy

Štruktúra finančných výnosov je uvedená v nasledujúcom prehľade:

	2022 EUR	2021 EUR
Výnosy z precenenia derivátov určených na obchodovanie na reálnu hodnotu	0	0
Výnos z rozdielu medzi uznanou hodnotou vkladu a účtovnou hodnotou vkladateľného majetku	0	0
Výnosy z cenných papierov a podielov v dcérskej účtovnej jednotke	0	0
Výnosové úroky	0	41
Ostatné finančné výnosy	0	0
Spolu	0	41

7. Náklady vynaložené na obstaranie predaného tovaru

	2022 EUR	2021 EUR
Náklady vynaložené na obstaranie predaného tovaru	1 314 089	238 496
Spolu	1 314 089	238 496

8. Náklady na poskytnuté služby

	2022 EUR	2021 EUR
Nákup telekomunikačných služieb	3 067 721	3 120 529
Nákup internet	99 770	119 665
Servis, opravy a údržba	221 036	511 590
Subdodávky k projektom	86 680	141 220
Cestovné	30 080	18 713
Náklady na inzerciu, reklamu	24 289	21 282
Reprezentácia	110 273	44 940
Nájomné	460 328	451 404
Prenájom (operatívny lízing) áut	163 254	160 465
Audit a daňové poradenstvo	18 525	16 525
Ostatné	223 067	235 351
Spolu	4 505 023	4 841 684

9. Ostatné náklady na hospodársku činnosť

	2022 EUR	2021 EUR
Škody zo živelných pohrôm na majetku	0	0
Manká a škody	0	0
Dary	1 319	830
Tvorba a zúčtovanie rezerv	0	0
Poistenie majetku	113	109
Poistenie štatutárov	7 300	7 300
Poistenie zodpovednosti za škodu	4 050	6 464
Iné	4 290	1 324
Spolu	17 072	16 027

10. Kurzové straty

	2022 EUR	2021 EUR
Kurzové straty	0	0
Kurzové straty účtované ku dňu, ku ktorému sa zostavuje účtovná závierka	1 212	116
Spolu	1 212	116

11. Finančné náklady

	2022 EUR	2021 EUR
Tvorba a zúčtovanie opravných položiek k finančnému majetku	0	0
Nákladové úroky	0	0
Bankové poplatky	2 956	2 938
Náklady na precenenie akcií na ich reálnu hodnotu	0	0
Iné	0	0
Spolu	2 956	2 938

12. Náklady za audit a poradenstvo

Náklady za audit a poradenstvo obsahujú náklady za overenie účtovnej závierky audítorskou spoločnosťou a iné služby poskytnuté touto spoločnosťou v nasledujúcom členení:

	2022 EUR	2021 EUR
Náklady na overenie individuálnej účtovnej závierky audítorom alebo audítorskou spoločnosťou	13 275	11 275
Iné uisťovacie služby	0	0
Daňové poradenstvo	5 250	5 250
Ostatné neaudítorské služby	0	0
Spolu	18 525	16 525

13. Čistý obrat

Členenie čistého obratu podľa § 2 ods. 15 zákona o účtovníctve podľa jednotlivých typov výrobkov, tovarov a služieb alebo iných činností účtovnej jednotky a hlavných geografických oblastí odbytu:

	VÝROBKÝ, TOVARY A SLUŽBY	2022 EUR	2021 EUR
SLOVENSKÁ REPUBLIKA	Okruhy	3 994 847	4 708 375
	Outsourcing	1 743 734	1 628 038
	Samostatné projekty	1 286 488	1 220 830
	Prenájom vlákien a súvisiace služby	682 167	703 920
	Internet	1 537 465	1 397 086
	Smartmetering	0	504 680
	Predaj tovaru	1 392 747	273 440
	Ostatné	586 721	531 085
	Spolu	11 224 169	10 967 454
ČESKÁ REPUBLIKA	Prenájom vlákien a súvisiace služby	517 660	485 685
	Spolu	517 660	485 685
NEMECKO	Prenájom vlákien a súvisiace služby	17 870	13 120
	Spolu	17 870	13 120
POLSKO	Prenájom vlákien a súvisiace služby	45 936	45 934
	Spolu	45 936	45 934
RAKÚSKO	Prenájom vlákien a súvisiace služby	11 097	0
	Spolu	11 097	0
SPOLU	Okruhy	3 994 847	4 708 375
	Outsourcing	1 743 734	1 628 038
	Samostatné projekty	1 286 488	1 220 830
	Prenájom vlákien a súvisiace služby	1 274 730	1 248 659
	Internet	1 537 465	1 397 086
	Smartmetering	0	504 680
	Predaj tovaru	1 392 747	273 440
	Ostatné	586 721	531 085
	Spolu	11 816 732	11 512 193

H. INFORMÁCIE O INÝCH AKTÍVACH A INÝCH PASÍVACH**1. Podmienené záväzky**

Vzhľadom na to, že mnohé oblasti slovenského daňového práva doteraz neboli dostatočne overené praxou, existuje neistota v tom, ako ich budú daňové orgány aplikovať. Mieru tejto neistoty nie je možné kvantifikovať a zanikne až potom, keď budú k dispozícii právne precedensy, prípadne oficiálne interpretácie príslušných orgánov. Vedenie Spoločnosti si nie je vedomé žiadnych okolností, v dôsledku ktorých by jej vznikol významný náklad.

2. Najatý majetok

Spoločnosť má v nájme (operatívny prenájom) 39 osobných áut v obstarávacej cene 803 883 EUR s DPH. Osobné autá sú prenajaté na 36 až 60 mesiacov. Ročné náklady na nájomné sú 163 254 EUR.

Spoločnosť má časť administratívnych priestorov (1 459,31 m²) v nájme od tretej osoby. Nájomná zmluva je uzatvorená na dobu neurčitú s výpovednou lehotou 3 mesiacov. Ročné nájomné predstavuje 124 319 EUR.

I. INFORMÁCIE O SKUTOČNOSTIACH, KTORÉ NASTALI PO DNI, KU KTORÉMU SA ZOSTAVUJE ÚČTOVNÁ ZÁVIERKA, DO DŇA ZOSTAVENIA ÚČTOVNEJ ZÁVIERKY

Po 31. decembri 2022 nenastali udalosti, ktoré by mali významný vplyv na verné zobrazenie skutočností, ktoré sú predmetom účtovnej závierky.

J. INFORMÁCIE O EKONOMICKÝCH VZŤAHOCH ÚČTOVNEJ JEDNOTKY A SPRIAZNENÝCH OSÔB

Spoločnosť uskutočnila v priebehu účtovného obdobia nasledujúce transakcie so spriaznenými osobami (Východoslovenská energetika Holding a.s., Stredoslovenská energetika, a.s., Západoslovenská energetika, a.s., Slovenské elektrárne, a.s., Transpetrol, a.s.):

Transakcie s ostatnými spriaznenými osobami

Spoločnosť uskutočnila nasledujúce transakcie s ostatnými spriaznenými osobami:

	31. 12. 2022 EUR	31. 12. 2021 EUR
Nákup telekomunikačných služieb	3 228 819	3 181 730
Nákupy spolu	3 228 819	3 181 730

	31. 12. 2022 EUR	31. 12. 2021 EUR
Predaj telekomunikačných služieb	3 590 005	3 863 583
Predaj tovaru	676 294	123 074
Výnosy spolu	4 266 299	3 986 657

	31. 12. 2022 EUR	31. 12. 2021 EUR
Pohľadávky z obchodného styku	1 004 607	1 325 120
Pohľadávky spolu	1 004 607	1 325 120

	31. 12. 2022 EUR	31. 12. 2021 EUR
Závazky z obchodného styku	197 931	309 191
Závazky spolu	197 931	309 191

Transakcie s kľúčovým manažmentom

Kľúčovým manažmentom sú osoby, ktoré majú právomoc a zodpovednosť za plánovanie, riadenie a kontrolu činnosti účtovnej jednotky, priamo alebo nepriamo, vrátane každého výkonného riaditeľa alebo iného riaditeľa účtovnej jednotky. Priemerný počet osôb kľúčového manažmentu v rokoch 2022 bol 4 a v roku 2021 bol 4.

Odmeny vyplatené alebo záväzky voči osobám kľúčového manažmentu (ktoré sa vykazujú v rámci osobných nákladov vo výkaze ziskov a strát) sú nasledovné:

	2022 EUR	2021 EUR
Mzdy a ostatné krátkodobé zamestnanecké požitky	444 862	449 267
Doplnkové dôchodkové poistenie	13 075	13 478
Spolu	457 937	462 745

Kľúčovému manažmentu neboli poskytnuté žiadne iné významné platby alebo výhody.

K. INFORMÁCIE O PRÍJMOCH A VÝHODÁCH ČLENOV ŠTATUTÁRNYCH ORGÁNOV, DOZORNÝCH ORGÁNOV A INÝCH ORGÁNOV ÚČTOVNEJ JEDNOTKY

Odmeny členov štatutárnych orgánov Spoločnosti z dôvodu výkonu ich funkcie pre Spoločnosť v sledovanom účtovnom období boli vo výške 19 598 EUR (v roku 2021: 19 598 EUR), odmeny dozorných orgánov Spoločnosti vo výške 29 908 EUR (v roku 2021: 30 571 EUR).

Členom štatutárnych orgánov, ani členom dozorných orgánov neboli v roku 2022 poskytnuté žiadne pôžičky, záruky alebo iné formy zabezpečenia, ani finančné prostriedky alebo iné plnenia na súkromné účely členov, ktoré sa vyúčtovávajú (v roku 2021: žiadne).

L. PREHĽAD O POHYBE VLASTNÉHO IMANIA

Prehľad o pohybe vlastného imania v priebehu účtovného obdobia je uvedený v nasledujúcej tabuľke:

	STAV K 1.1.2022 EUR	PRÍRASTKY EUR	ÚBYTKY EUR	PRESUNY EUR	STAV K 31.12.2022 EUR
Základné imanie	2 191 200	0	0	0	2 191 200
Zmena základného imania	0	0	0	0	0
Pohľadávky za upísané vlastné imanie	0	0	0	0	0
Emisné ážio	0	0	0	0	0
Ostatné kapitálové fondy	0	0	0	0	0
Zákonné rezervné fondy	438 240	0	0	0	438 240
Zákonný rezervný fond (nedeliteľný fond)	438 240	0	0	0	438 240
Rezervný fond na vlastné akcie a vlastné podiely	0	0	0	0	0
Ostatné fondy zo zisku	0	0	0	0	0
Štatutárne fondy	0	0	0	0	0
Ostatné fondy zo zisku	0	0	0	0	0
Oceňovacie rozdiely z precenenia	0	0	0	0	0
Oceňovacie rozdiely z precenenia majetku a záväzkov	0	0	0	0	0
Oceňovacie rozdiely z kapitálových účastín	0	0	0	0	0
Oceňovacie rozdiely z precenenia pri zlúčení, splnutí a rozdelení	0	0	0	0	0
Výsledok hospodárenia minulých rokov	1 812 007	0	0	0	1 000 000
Nerozdelený zisk minulých rokov	1 812 007	0	812 007	0	1 000 000
Neuhrazená strata minulých rokov	0	0	0	0	0
Výsledok hospodárenia bežného účtovného obdobia	801 353	343 278	801 353	0	343 278
Spolu	5 242 800	343 278	1 613 360	0	3 972 718

Dňa 02.06.2022 rozhodlo Valné zhromaždenie o vyplatení dividend vo výške 1 613 360 EUR. Tieto dividendy boli v roku 2022 aj vyplatené.

Prehľad o pohybe vlastného imania za predchádzajúce účtovné obdobie je uvedený v nasledujúcej tabuľke:

	STAV K 1.1.2021 EUR	PRÍRASTKY EUR	ÚBYTKY EUR	PRESUNY EUR	STAV K 31.12.2021 EUR
Základné imanie	2 191 200	0	0	0	2 191 200
Zmena základného imania	0	0	0	0	0
Pohľadávky za upísané vlastné imanie	0	0	0	0	0
Emisné ážio	0	0	0	0	0
Ostatné kapitálové fondy	0	0	0	0	0
Zákonné rezervné fondy	438 240	0	0	0	438 240
Zákonný rezervný fond (nedeliteľný fond)	438 240	0	0	0	438 240
Rezervný fond na vlastné akcie a vlastné podiely	0	0	0	0	0
Ostatné fondy zo zisku	0	0	0	0	0
Štatutárne fondy	0	0	0	0	0
Ostatné fondy zo zisku	0	0	0	0	0
Oceňovacie rozdiely z precenenia	0	0	0	0	0
Oceňovacie rozdiely z precenenia majetku a záväzkov	0	0	0	0	0
Oceňovacie rozdiely z kapitálových účastín	0	0	0	0	0
Oceňovacie rozdiely z precenenia pri zlúčení, splnutí a rozdelení	0	0	0	0	0
Výsledok hospodárenia minulých rokov	1 812 007	0	0	0	1 812 007
Nerozdelený zisk minulých rokov	1 812 007	0	0	0	1 812 007
Neuhrazená strata minulých rokov	0	0	0	0	0
Výsledok hospodárenia bežného účtovného obdobia	880 026	801 353	880 026	0	801 353
Spolu	5 321 473	801 353	880 026	0	5 242 800

M. PREHĽAD PEŇAŽNÝCH TOKOV K 31. DECEMBRU 2022

	2022 EUR	2021 EUR
Peňažné toky z prevádzkovej činnosti		
Peňažné toky z prevádzky	1 094 629	2 193 216
Zaplatené úroky	0	0
Prijaté úroky	0	41
Zaplatená daň z príjmov	-337 315	33 634
Peňažné toky pred položkami výnimočného rozsahu alebo výskytu	757 314	2 226 891
Príjmy z položiek výnimočného rozsahu alebo výskytu	0	0
Čisté peňažné toky z prevádzkovej činnosti	757 314	2 226 891
Peňažné toky z investičnej činnosti		
Nákup dlhodobého majetku	-499 551	-831 249
Príjmy z predaja dlhodobého majetku	9	17 584
Obstaranie investícií	0	0
Prijaté dividendy	0	0
Čisté peňažné toky z investičnej činnosti	-499 542	-813 665
Peňažné toky z finančnej činnosti		
Vyplatené dividendy	-1 613 360	-880 026
Splátky dlhodobých záväzkov	0	0
Splátky prijatých úverov	0	0
Čisté peňažné toky z finančnej činnosti	-1 613 360	-880 026
Úbytok peňažných prostriedkov a peňažných ekvivalentov	-1 355 588	533 200
Peňažné prostriedky a peňažné ekvivalenty na začiatku roka	2 087 139	1 553 939
Peňažné prostriedky a peňažné ekvivalenty na konci roka	731 551	2 087 139

Peňažné toky z prevádzky

	2022 EUR	2021 EUR
Čistý zisk (pred odpočítaním úrokových, daňových položiek a položiek výnimočného rozsahu alebo výskytu)	468 937	1 029 020
Úpravy o nepeňažné operácie:		
Odpisy dlhodobého hmotného a nehmotného majetku	1 062 538	1 042 179
Opravná položka k pohľadávkam	0	0
Opravná položka k zásobám	0	0
Opravná položka k dlhodobému hmotnému majetku	0	0
Opravná položka k dlhodobému finančnému majetku	0	0
Nerealizované kurzové straty	1 212	117
Nerealizované kurzové zisky	-37	-72
Rezervy	50 280	-6 032
Zisk z predaja dlhodobého majetku	-9	-17 583
Výnosy z dlhodobého finančného majetku	0	0
Rozdiel medzi uznanou hodnotou vkladu a jeho účtovnou hodnotou	0	0
Umorovanie aktívneho časového rozlíšenia (optické vlákna)	400 135	-281 109
Umorovanie pasívneho časového rozlíšenia (optické vlákna)	-455 333	98 587
Zisk z prevádzky pred zmenou pracovného kapitálu	1 527 723	1 865 107
Zmena pracovného kapitálu:		
Prírastok (úbytok) pohľadávok z obchodného styku a iných pohľadávok	208 039	-406 814
Úbytok zásob	-355 372	-81 292
Prírastok (úbytok) záväzkov	-285 761	816 215
Peňažné toky z prevádzky	1 094 629	2 193 216

Peňažné prostriedky

Peňažnými prostriedkami (angl. cash) sa rozumie peňažná hotovosť, ekvivalenty peňažnej hotovosti, peňažné prostriedky na bežných účtoch v bankách alebo pobočkách zahraničných bánk, kontokorentný účet a časť zostatku účtu peniaze na ceste, ktorý sa viaže k prevodu medzi bežným účtom a pokladnicou alebo medzi dvoma bankovými účtami.

Peňažné ekvivalenty

Peňažnými ekvivalentmi (angl. cash equivalents) sa rozumie krátkodobý finančný majetok zameniteľný za vopred známu sumu peňažných prostriedkov, pri ktorom nie je riziko výraznej zmeny jeho hodnoty v najbližších troch mesiacoch odo dňa, ku ktorému sa zostavuje účtovná závierka, napríklad termínované vklady na bankových účtoch, ktoré sú uložené najviac na trojmesačnú výpovednú lehotu, likvidné cenné papiere určené na obchodovanie, prioritné akcie obstarané účtovnou jednotkou, ktoré sú splatné do troch mesiacov odo dňa, ku ktorému sa zostavuje účtovná závierka.

**INDEPENDENT
AUDITOR'S REPORT
INCLUDING THE
FINANCIAL STATEMENTS
AS AT 31 DECEMBER 2022**

Energotel, a.s.

Independent Auditors' Report
issued on the Financial Statements
as at 31 December 2022

Content

Independent Auditors' Report

Appendix

Financial Statements consisting of:

- Balance sheet as of 31 December 2022
- Income statement for the year ended 31 December 2022
- Notes to the Financial Statements as of 31 December 2022



KPMG Slovensko spol. s r. o.
Dvořákovo nábřeží 10
811 02 Bratislava
Slovakia

Tel: +421 (0)2 59 98 41 11
Web: www.kpmg.sk

Translation of the Independent Auditors' Report originally prepared in Slovak language

Independent Auditors' Report

To the Shareholders, Supervisory Board and Board of Directors of
Energetel, a. s.

Report on the Audit of the Financial Statements

Opinion

We have audited the financial statements of Energetel, a. s. (the "Company"), which comprise:

- the balance sheet as at 31 December 2022;
- the income statement for the period then ended; and
- notes, including a summary of significant accounting policies.

In our opinion, the accompanying financial statements give a true and fair view of the financial position of the Company as at 31 December 2022, and of its financial performance for the period then ended in accordance with the Act No. 431/2002 Coll. on Accounting as amended ("the Act on Accounting").

Basis for Opinion

We conducted our audit in accordance with International Standards on Auditing ("ISAs"). Our responsibilities under those standards are further described in the Auditors' Responsibilities for the Audit of the Financial Statements section of our report. We are independent of the Company in accordance with the ethical requirements of the Act No. 423/2015 Coll. on statutory audit and on amendments to Act No. 431/2002 Coll. on accounting as amended ("the Act on Statutory Audit") including the Code of Ethics for an Auditor that are relevant to our audit of the financial statements, and we have fulfilled our other ethical responsibilities in accordance with these requirements. We believe that the audit evidence we have obtained is sufficient and appropriate to provide a basis for our opinion.

KPMG Slovensko spol. s r. o. je členom siete spoločností, ktoré sú navzájom pripojené prostredníctvom spoločného globálneho systému KPMG. Podrobnosti o tomto systéme sú uvedené v prílohe k tomuto reportu. KPMG Slovensko spol. s r. o. je členom siete spoločností, ktoré sú navzájom pripojené prostredníctvom spoločného globálneho systému KPMG. Podrobnosti o tomto systéme sú uvedené v prílohe k tomuto reportu.

Companhia Auditoria Independente de Contas, S. A. é uma das empresas que fazem parte do sistema global de auditoria KPMG. Detalhes sobre este sistema estão disponíveis no site www.kpmg.com.

GO Register Number: 31 348 234
Economic Interest: 100%
Legal Entity: 31 348 234



Responsibilities of the Statutory Body and Those Charged with Governance for the Financial Statements

The statutory body is responsible for the preparation of financial statements that give a true and fair view in accordance with the Act on Accounting, and for such internal control as the statutory body determines is necessary to enable the preparation of financial statements that are free from material misstatement, whether due to fraud or error.

In preparing the financial statements, the statutory body is responsible for assessing the Company's ability to continue as a going concern, disclosing, as applicable, matters related to going concern and using the going concern basis of accounting unless the statutory body either intends to liquidate the Company or to cease operations, or has no realistic alternative but to do so.

Those charged with governance are responsible for overseeing the Company's financial reporting process.

Auditors' Responsibilities for the Audit of the Financial Statements

Our objectives are to obtain reasonable assurance about whether the financial statements as a whole are free from material misstatement, whether due to fraud or error, and to issue an auditors' report that includes our opinion. Reasonable assurance is a high level of assurance, but is not a guarantee that an audit conducted in accordance with ISAs will always detect a material misstatement when it exists. Misstatements can arise from fraud or error and are considered material if, individually or in the aggregate, they could reasonably be expected to influence the economic decisions of users taken on the basis of these financial statements.

As part of an audit in accordance with ISAs, we exercise professional judgment and maintain professional scepticism throughout the audit. We also:

- Identify and assess the risks of material misstatement of the financial statements, whether due to fraud or error, design and perform audit procedures responsive to those risks, and obtain audit evidence that is sufficient and appropriate to provide a basis for our opinion. The risk of not detecting a material misstatement resulting from fraud is higher than for one resulting from error, as fraud may involve collusion, forgery, intentional omissions, misrepresentations, or the override of internal control;
- Obtain an understanding of internal control relevant to the audit in order to design audit procedures that are appropriate in the circumstances, but not for the purpose of expressing an opinion on the effectiveness of the Company's internal control;
- Evaluate the appropriateness of accounting policies used and the reasonableness of accounting estimates and related disclosures made by the statutory body;
- Conclude on the appropriateness of the statutory body's use of the going concern basis of accounting and, based on the audit evidence obtained, whether a material uncertainty exists related to events or conditions that may cast significant doubt on the Company's ability to continue as a going concern. If we conclude that a material uncertainty exists, we are required to draw attention in our auditors' report to the related disclosures in the financial statements or, if such disclosures are inadequate, to modify our opinion. Our conclusions are based on the audit evidence obtained up to the date of our auditors' report. However, future events or conditions may cause the Company to cease to continue as a going concern;
- Evaluate the overall presentation, structure and content of the financial statements, including the disclosures, and whether the financial statements represent the underlying transactions and events in a manner that achieves fair presentation.

We communicate with those charged with governance regarding, among other matters, the planned scope and timing of the audit and significant audit findings, including any significant deficiencies in internal control that we identify during our audit.



Report on Other Legal and Regulatory Requirements

Reporting on other information in the Annual Report

The statutory body is responsible for the other information. The other information comprises the information included in the Annual Report prepared in accordance with the Act on Accounting but does not include the financial statements and our auditors' report thereon. Our opinion on the financial statements does not cover the other information in the Annual Report.

In connection with our audit of the financial statements, our responsibility is to read the other information in the Annual Report that we have obtained prior to the date of the auditors' report on the audit of the financial statements, and, in doing so, consider whether the other information is materially inconsistent with the audited financial statements or our knowledge obtained in the audit of the financial statements, or otherwise appears to be materially misstated. If, based on the work we have performed, we conclude that there is a material misstatement of this other information, we are required to report that fact.

The Annual Report of the Company was not available to us as of the date of this auditors' report on the audit of the financial statements.

When we obtain the Annual Report, based on the work undertaken in the course of the audit of the financial statements we will express an opinion as to whether, in all material respects:

- the other information given in the Annual Report for the year ended 31 December 2022 is consistent with the financial statements prepared for the same financial year; and
- the Annual Report contains information required by the Act on Accounting.

In addition, we will report whether we have identified any material misstatement in the other information in the Annual Report in light of the knowledge and understanding of the Company and its environment that we have acquired during the course of the audit of the financial statements.

Audit firm:
KPMG Slovensko spol. s r.o.
 License SKAU No. 96



Responsible auditor:
Ing. Luboš Vančo
 License SKAU No. 745

Bratislava, 17 February 2023

Úč POD

FINANCIAL STATEMENTS

of entrepreneurs maintaining accounts under the system of double entry bookkeeping
as of 31 Dec 2022

Tax identification number
2 0 2 0 2 5 6 3 1 5

Identification number (IČO)
3 5 7 8 5 2 1 7

SK NACE
61.10.0

Financial statements: - ordinary, - extraordinary, - interim

Accounting entity: - small, - large

For the period: from 01/12 to 31/12 2022

Preceding period: from 01/12 to 31/12 2021

Attached parts of the financial statements:
 Balance Sheet (Úč POD 1-01) (in whole euros)
 Income Statement (Úč POD 2-01) (in whole euros)
 Notes to the Financial Statements (Úč POD 3-01) (in whole euros or eurocents)

Legal name (designation) of the accounting entity
E n e r g o t e l , a . s .

Registered office of the accounting entity, street and number
M i l e t i ě o v a 7

Zip code 82108 **Municipality** B r a t i s l a v a

Designation of the Commercial Register and company registration number
D i s t r i c t C o u r t B r a t i s l a v a I
S e c t i o n S a . F i l e 2 4 0 4 / B


Telephone 0 2 5 7 3 8 5 5 2 3 **Fax**

Email m e g o v a @ e n e r g o t e l . s k

Prepared on: 17 January 2023

Approved on:

Signature of the accounting entity's statutory body or a member of the accounting entity's statutory body or the signature of a sole trader who is the accounting entity:



DIČ: 2020256315 IČO: 35785217 Sůvaha Úč POD 1-01

Designation a	ASSETS b	Line No. c	Current accounting period		Preceding accounting period	
			1		2	3
			Gross - Part 1	Correction-Part 2	Net	Net
	TOTAL ASSETS line 02 + line 33 + line 74	01	25 007 037	15 891 495	9 115 542	11 230 158
A.	Non-current assets line 03 + line 11 + line 21	02	19 338 246	15 891 495	3 446 751	4 009 738
A.I.	Non-current intangible assets - total (lines 04 to 10)	03	1 582 487	1 427 054	155 433	185 363
A.I.1.	Capitalized development costs (012) - /072, 091A/	04	0	0	0	0
	2. Software (013)-/073, 091A/	05	1 493 987	1 355 087	138 900	172 380
	3. Valuable rights (014)-/074, 091A/	06	77 084	66 464	10 620	9 123
	4. Goodwill (015) - /075, 091A/	07	0	0	0	0
	5. Other non-current intangible assets (019, 01X) - /079, 07X, 091A/	08	8 632	5 503	3 129	3 560
	6. Acquisition of non-current intangible assets (041) - /093/	09	2 784	0	2 784	300
	7. Advance payments made for non-current intangible assets (051) - /095A/	10	0	0	0	0
A.II.	Property, plant and equipment - total (lines 12 to 20)	11	17 755 759	14 464 441	3 291 318	3 824 375
A.II.1.	Land (031) - /092A/	12	15 000	0	15 000	15 000
	2. Structures (021) - /081, 092A/	13	5 676 158	3 883 645	1 792 513	2 000 274
	3. Individual movable assets and sets of movable assets (022) - /082, 092A/	14	12 021 588	10 576 302	1 445 286	1 492 848
	4. Perennial crops (025) - /085, 092A/	15	0	0	0	0
	5. Livestock (026) - /086, 092A/	16	0	0	0	0
	6. Other property, plant and equipment (029, 02X, 032) - /089, 08X, 092A/	17	4 494	4 494	0	0
	7. Acquisition of property, plant and equipment (042) - /094/	18	38 519	0	38 519	316 253
	8. Advance payments made for property, plant and equipment (052) - /095A/	19	0	0	0	0
	9. Value adjustment to acquired assets (+/- 097) +/- 098	20	0	0	0	0
A.III.	Non-current financial assets - total (lines 22 to 32)	21	0	0	0	0
A.III.1.	Shares and ownership interests in affiliated accounting entities (061A, 062A, 063A) - /096A/	22	0	0	0	0
	2. Shares and ownership interests with participating interest, except for affiliated accounting entities (062A) - /096A/	23	0	0	0	0
	3. Other available-for-sale securities and ownership interests (063A) - /096A/	24	0	0	0	0
	4. Loans to affiliated accounting entities (066A) - /096A/	25	0	0	0	0
	5. Loans within participating interest, except for affiliated accounting entities (066A) - /096A/	26	0	0	0	0
	6. Other loans (067A) - /096A/	27	0	0	0	0
	7. Debt securities and other non-current financial assets (065A, 069A, 06XA) - /096A/	28	0	0	0	0

DIČ: 2020256315 IČO: 35785217 Súvaha Úč POD 1-01

Designation a	ASSETS b	Line No. c	Current accounting period			Preceding accounting period
			1		2	3
			Gross - Part 1	Correction-Part 2	Net	Net
8.	Loans and other non-current financial assets with remaining maturity of up to one year (066A, 067A, 069A, 06XA) - /096A/	29	0	0	0	0
9.	Bank accounts with notice period exceeding one year (22XA)	30	0	0	0	0
10.	Acquisition of non-current financial assets(043) - /096A/	31	0	0	0	0
11.	Advance payments made for non-current financial assets (053) - /095A/	32	0	0	0	0
B.	Current assets line 34 + line 41 + line 53 + line 66 + line 71	33	2 809 851	0	2 809 851	3 961 345
B.I.	Inventory - total (lines 35 to 40)	34	436 664	0	436 664	81 292
B.I.1.	Raw material (112, 119, 11X) - /191, 19X/	35	0	0	0	0
2.	Work in progress and semi-finished products (121, 122, 12X) - /192, 193, 19X/	36	0	0	0	0
3.	Finished goods (123) - /194/	37	0	0	0	0
4.	Animals (124) - /195/	38	0	0	0	0
5.	Merchandise (132, 133, 13X, 139) - /196, 19X/	39	436 664	0	436 664	81 292
6.	Advance payments made for inventory (314A) - /391A/	40	0	0	0	0
B.II.	Non-current receivables - total (line 42 + lines 46 to 52)	41	50 000	0	50 000	50 000
B.II.1.	Trade receivables - total (lines 43 to 45)	42	0	0	0	0
1.a.	Trade receivables from affiliated accounting entities (311A, 312A, 313A, 314A, 315A, 31XA) - /391A/	43	0	0	0	0
1.b.	Trade receivables within participating interest, except for receivables from affiliated accounting entities (311A, 312A, 313A, 314A, 315A,31XA) - /391A/	44	0	0	0	0
1.c.	Other trade receivables (311A, 312A, 313A, 314A, 315A,31XA) - /391A/	45	0	0	0	0
2.	Net value of contract (316A)	46	0	0	0	0
3.	Other receivables from affiliated accounting entities (351A) - /391A/	47	0	0	0	0
4.	Other receivables within participating interest, except for receivables from affiliated accounting entities (351A) - /391A/	48	0	0	0	0
5.	Receivables from participants, members, and association (354A, 355A, 358A, 35XA) - /391A/	49	0	0	0	0
6.	Receivables related to derivative transactions (373A, 376A)	50	0	0	0	0
7.	Other receivables (335A, 336A, 33XA, 371A, 374A, 375A, 378A) - /391A/	51	50 000	0	50 000	50 000
8.	Deferred tax asset (481A)	52	0	0	0	0

DIČ: 2020256315 IČO: 35785217 Súvaha Úč POD 1-01

Designation a	ASSETS b	Line No. c	Current accounting period			Preceding accounting period
			1		2	3
			Gross - Part 1	Correction-Part 2	Net	Net
B.III.	Current receivables - total (line 54 + lines 58 to 65)	53	1 591 636	0	1 591 636	1 742 914
B.III.1.	Trade receivables - total (lines 55 to 57)	54	1 436 741	0	1 436 741	1 671 624
1.a.	Trade receivables from affiliated accounting entities (311A, 312A, 313A, 314A, 315A, 31XA) - /391A/	55	0	0	0	0
1.b.	Trade receivables within participating interest, except for receivables from affiliated accounting entities (311A, 312A, 313A, 314A, 315A, 31XA) - /391A/	56	0	0	0	0
1.c.	Other trade receivables (311A, 312A, 313A, 314A, 315A, 31XA) - /391A/	57	1 436 741	0	1 436 741	1 671 624
2.	Net value of contract (316A)	58	0	0	0	0
3.	Other receivables from affiliated accounting entities (351A) - /391A/	59	0	0	0	0
4.	Other receivables within participating interest, except for receivables from affiliated accounting entities (351A) - /391A/	60	0	0	0	0
5.	Receivables from participants, members, and association (354A, 355A, 358A, 35XA, 398A) - /391A/	61	0	0	0	0
6.	Social security (336A) - /391A/	62	0	0	0	0
7.	Tax assets and subsidies (341, 342, 343, 345, 346, 347) - /391A/	63	56 490	0	56 490	53
8.	Receivables related to derivative transactions (373A, 376A)	64	0	0	0	0
9.	Other receivables (335A, 33XA, 371A, 374A, 375A, 378A) - /391A/	65	98 405	0	98 405	71 237
B.IV.	Current financial assets - total (lines 67 to 70)	66	0	0	0	0
B.IV.1.	Current financial assets in affiliated accounting entities (251A, 253A, 256A, 257A, 25XA) - /291A, 29XA/	67	0	0	0	0
2.	Current financial assets, not including current financial assets in affiliated accounting entities (251A, 253A, 256A, 257A, 25XA) - /291A, 29XA/	68	0	0	0	0
3.	Own shares and own ownership interests (252)	69	0	0	0	0
4.	Acquisition of current financial assets (259, 314A) - /291A/	70	0	0	0	0
B.V.	Financial accounts line 72 + line 73	71	731 551	0	731 551	2 087 139
B.V.1.	Cash (211, 213, 21X)	72	2 773	0	2 773	4 100
2.	Bank accounts (221A, 22X, +/- 261)	73	728 778	0	728 778	2 083 039
C.	Accruals/deferrals - total (lines 75 to 78)	74	2 858 940	0	2 858 940	3 259 075
C.1.	Prepaid expenses - long-term (381A, 382A)	75	2 305 558	0	2 305 558	2 646 479
2.	Prepaid expenses - short-term (381A, 382A)	76	553 382	0	553 382	612 596
3.	Accrued income - long-term (385A)	77	0	0	0	0
4.	Accrued income - short-term (385A)	78	0	0	0	0

DIČ: 2020256315 IČO: 35785217 Súvaha Úč POD 1-01

Designation a	LIABILITIES AND EQUITY b	Line No. c	Current accounting period 4	Preceding accounting period 5
	TOTAL EQUITY AND LIABILITIES line 80 + line 101 + line 141	79	9 115 542	11 230 158
A.	Equity line 81 + line 85 + line 86 + line 87 + line 90 + line 93 + line 97 + line 100	80	3 972 718	5 242 800
A.I.	Share capital - total (lines 82 to 84)	81	2 191 200	2 191 200
A.I.1.	Share capital (411 or +/- 491)	82	2 191 200	2 191 200
2.	Change in share capital +/- 419	83	0	0
3.	Unpaid share capital (-/353)	84	0	0
A.II.	Share premium (412)	85	0	0
A.III.	Other capital funds (413)	86		0
A.IV.	Legal reserve funds line 88 + line 89	87	438 240	438 240
A.IV.1.	Legal reserve fund and non-distributable fund (417A, 418, 421A, 422)	88	438 240	438 240
2.	Reserve fund for own shares and own ownership interests (417A, 421A)	89	0	0
A.V.	Other funds created from profit line 91 + line 92	90	0	0
A.V.1.	Statutory funds (423, 42X)	91	0	0
2.	Other funds (427, 42X)	92	0	0
A.VI.	Differences from revaluation - total (lines 94 to 96)	93	0	0
A.VI.1.	Differences from revaluation of assets and liabilities (+/- 414)	94	0	0
2.	Investment revaluation reserves (+/- 415)	95	0	0
3.	Differences from revaluation in the event of a merger, amalgamation into a separate accounting entity or demerger (+/- 416)	96	0	0
A.VII.	Net profit/loss of previous years line 98 + line 99	97	1 000 000	1 812 007
A.VII.1.	Retained earnings from previous years (428)	98	1 000 000	1 812 007
2.	Accumulated losses from previous years (-/429)	99	0	
A.VIII.	Net profit/loss for the accounting period after tax +/- line 01 - (line 81 + line 85 + line 86 + line 87 + line 90 + line 93 + line 97 + line 101 + line 141)	100	343 278	801 353
B.	Liabilities line 102 + line 118 + line 121 + line 122 + line 136 + line 139 + line 140	101	1 992 209	2 381 410
B.I.	Non-current liabilities - total (line 103 + lines 107 to 117)	102	152 253	210 959
B.I.1.	Non-current trade liabilities - total (lines 104 to 106)	103	0	0
1.a.	Trade liabilities to affiliated accounting entities (321A, 475A, 476A)	104	0	0

DIČ: 2020256315 IČO: 35785217 Súvaha Úč POD 1-01

Designation a	LIABILITIES AND EQUITY b	Line No. c	Current accounting period 4	Preceding accounting period 5
1.b.	Trade liabilities within participating interest, except for liabilities to affiliated accounting entities (321A, 475A, 476A)	105	0	0
1.c.	Other trade liabilities (321A, 475A, 476A)	106	0	0
2.	Net value of contract (316A)	107	0	0
3.	Other liabilities to affiliated accounting entities (471A, 47XA)	108	0	0
4.	Other liabilities within participating interest, except for liabilities to affiliated accounting entities (471A, 47XA)	109	0	0
5.	Other non-current liabilities(479A, 47XA)	110	0	0
6.	Long-term advance payments received (475A)	111	0	0
7.	Long-term bills of exchange to be paid (478A)	112	0	0
8.	Bonds issued (473A/-/255A)	113	0	0
9.	Liabilities related to social fund (472)	114	8 719	7 562
10.	Other non-current liabilities (336A, 372A, 474A, 47XA)	115	0	0
11.	Non-current liabilities related to derivative transactions (373A, 377A)	116	0	0
12.	Deferred tax liability (481A)	117	143 534	203 397
B.II.	Long-term provisions line 119 + line 120	118	0	0
B.II.1.	Legal provisions (451A)	119	0	0
2.	Other provisions (459A, 45XA)	120	0	0
B.III.	Long-term bank loans (461A, 46XA)	121	0	0
B.IV.	Current liabilities - total (line 123 + lines 127 to 135)	122	1 535 162	1 915 937
B.IV.1.	Trade liabilities - total (lines 124 to 126)	123	1 281 805	1 492 523
1.a.	Trade liabilities to affiliated accounting entities (321A, 322A, 324A, 325A, 326A, 32XA, 475A, 476A, 478A, 47XA)	124	0	0
1.b.	Trade liabilities within participating interest, except for liabilities to affiliated accounting entities (321A, 322A, 324A, 325A, 326A, 32XA, 475A, 476A, 478A, 47XA)	125	0	0
1.c.	Other trade liabilities (321A, 322A, 324A, 325A, 326A, 32XA, 475A, 476A, 478A, 47XA)	126	1 281 805	1 492 523
2.	Net value of contract (316A)	127	0	0
3.	Other liabilities to affiliated accounting entities (361A, 36XA, 471A, 47XA)	128	0	0
4.	Other liabilities within participating interest, except for liabilities to affiliated accounting entities (361A, 36XA, 471A, 47XA)	129	0	0
5.	Liabilities to partners and association (364, 365, 366, 367, 368, 398A, 478A, 479A)	130	0	0

DIČ: 2020256315 IČO: 35785217 Sůvaha ÚČ POD 1-01

Designation a	LIABILITIES AND EQUITY b	Line No. c	Actual data	
			Current accounting period 4	Preceding accounting period 5
6.	Liabilities to employees (331, 333, 33X, 479A)	131	129 874	151 476
7.	Liabilities related to social security (336A)	132	89 491	105 447
8.	Tax liabilities and subsidies (341, 342, 343, 345, 346, 347, 34X)	133	28 899	160 949
9.	Liabilities related to derivative transactions (373A, 377A)	134	0	0
10.	Other liabilities (372A, 379A, 474A, 475A, 479A, 47XA)	135	5 093	5 542
B.V.	Short-term provisions line 137 + line 138	136	304 794	254 514
B.V.1.	Legal provisions (323A, 451A)	137	87 253	72 670
2.	Other provisions (323A, 32X, 459A, 45XA)	138	217 541	181 844
B.VI.	Current bank loans (221A, 231, 232, 23X, 461A, 46XA)	139	0	0
B.VII.	Short-term financial assistance (241, 249, 24X, 473A /- /255A)	140	0	0
C.	Accruals/deferrals - total (lines 142 to 145)	141	3 150 615	3 605 948
C.1.	Accrued expenses - long-term (383A)	142	0	0
2.	Accrued expenses - short-term (383A)	143	0	0
3.	Deferred income - long-term (384A)	144	2 586 382	3 041 842
4.	Deferred income - short-term (384A)	145	564 233	564 106

DIČ: 2020256315 IČO: 35785217 Výkaz ziskov a strát ÚČ POD 2-01

Designation a	Text b	Line No. c	Actual data	
			Current accounting period 1	Preceding accounting period 2
*	Net turnover (part of account class 6 according to the Act)	01	11 816 732	11 512 193
**	Operating income - total (lines 03 to 09)	02	11 840 755	11 537 877
I.	Revenue from the sale of merchandise (604, 607)	03	1 392 747	273 440
II.	Revenue from the sale of own products (601)	04	0	0
III.	Revenue from the sale of services (602, 606)	05	10 423 985	11 238 753
IV.	Changes in internal inventory (+/-) (account group 61)	06		0
V.	Own work capitalized (account group 62)	07	0	0
VI.	Revenue from the sale of non-current intangible assets, property, plant and equipment, and raw materials (641, 642)	08	490	24 289
VII.	Other operating income (644, 645, 646, 648, 655, 657)	09	23 533	1 395
**	Operating expenses - total line 11 + line 12 + line 13 + line 14 + line 15 + line 20 + line 21 + line 24 + line 25 + line 26	10	11 368 867	10 505 875
A.	Cost of merchandise sold (504, 507)	11	1 314 089	238 496
B.	Consumed raw materials, energy consumption, and consumption of other non-inventory supplies (501, 502, 503)	12	1 311 684	1 183 115
C.	Value adjustments to inventory (+/-) (505)	13	0	0
D.	Services (account group 51)	14	4 505 023	4 841 684
E.	Personnel expenses - total (lines 16 to 19)	15	3 146 707	3 172 793
E.1.	Wages and salaries (521, 522)	16	2 193 074	2 237 602
2.	Remuneration of board members of company or cooperative (523)	17	48 411	49 075
3.	Social security expenses (524, 525, 526)	18	780 108	760 085
4.	Social expenses (527, 528)	19	125 114	126 031
F.	Taxes and fees (account group 53)	20	11 754	11 581
G.	Amortization and value adjustments to non-current intangible assets and depreciation and value adjustments to property, plant and equipment (line 22 + line 23)	21	1 062 538	1 042 179
G.1.	Amortization of non-current intangible assets and depreciation of property, plant and equipment (551)	22	1 062 538	1 042 179
2.	Value adjustments to non-current intangible assets and property, plant and equipment (+/-) (553)	23	0	0
H.	Carrying value of non-current assets sold and raw materials sold (541, 542)	24	0	0
I.	Value adjustments to receivables (+/-) (547)	25	0	0
J.	Other operating expenses (543, 544, 545, 546, 548, 549, 555, 557)	26	17 072	16 027

DIČ: 2020256315		IČO: 35785217		Výkaz ziskov a strát Úč POD 2-01	
Designation a	Text b	Line No. c	Actual data		
			Current accounting period	Preceding accounting period	
			1	2	
***	Profit/loss from operations (+/-) (line 02 - line 10)	27	471 888	1 032 002	
*	Added value (line 03 + line 04 + line 05 + line 06 + line 07) - (line 11 + line 12 + line 13 + line 14)	28	4 685 936	5 248 898	
**	Income from financial activities - total line 30 + line 31 + line 35 + line 39 + line 42 + line 43 + line 44	29	1 217	113	
VIII.	Revenue from the sale of securities and shares (661)	30	0	0	
IX.	Income from non-current financial assets (lines 32 to 34)	31	0	0	
IX.1.	Income from securities and ownership interests in affiliated accounting entities (665A)	32	0	0	
2.	Income from securities and ownership interests within participating interest, except for income of affiliated accounting entities (665A)	33	0	0	
3.	Other income from securities and ownership interests (665A)	34	0	0	
X.	Income from current financial assets - total (lines 36 to 38)	35	0	0	
X.1.	Income from current financial assets in affiliated accounting entities (666A)	36	0	0	
2.	Income from current financial assets within participating interest, except for income of affiliated accounting entities (666A)	37	0	0	
3.	Other income from current financial assets (666A)	38	0	0	
XI.	Interest income (line 40 + line 41)	39	0	41	
XI.1.	Interest income from affiliated accounting entities (662A)	40	0	0	
2.	Other interest income (662A)	41	0	41	
XII.	Exchange rate gains (663)	42	1 217	72	
XIII.	Gains on revaluation of securities and income from derivative transactions (664, 667)	43	0	0	
XIV.	Other income from financial activities (668)	44	0	0	
**	Expenses related to financial activities - total line 46 + line 47 + line 48 + line 49 + line 52 + line 53 + line 54	45	4 168	3 054	
K.	Securities and shares sold (561)	46	0	0	
L.	Expenses related to current financial assets (566)	47	0	0	
M.	Value adjustments to financial assets (+/-) (565)	48	0	0	
N.	Interest expense (line 50 + line 51)	49	0	0	
N.1.	Interest expenses related to affiliated accounting entities (562A)	50	0	0	
2.	Other interest expenses (562A)	51	0	0	
O.	Exchange rate losses (563)	52	1 212	116	
P.	Loss on revaluation of securities and expenses related to derivative transactions (564, 567)	53	0	0	

DIČ: 2020256315		IČO: 35785217		Výkaz ziskov a strát Úč POD 2-01	
Designation a	Text b	Line No. c	Actual data		
			Current accounting period	Preceding accounting period	
			1	2	
Q.	Other expenses related to financial activities (568, 569)	54	2 956	2 938	
***	Profit/loss from financial activities (+/-) (line 29 - line 45)	55	-2 951	-2 941	
****	Profit/loss for the accounting period before tax (+/-) (line 27 + line 55)	56	468 937	1 029 061	
R.	Income tax (line 58 + line 59)	57	125 659	227 708	
R.1.	Income tax - current (591, 595)	58	185 523	263 727	
2.	Income tax - deferred (+/-) (592)	59	-59 864	-36 019	
S.	Transfer of net profit/net loss shares to partners (+/-596)	60	0	0	
****	Profit/loss for the accounting period after tax (+/-) (line 56 - line 57 - line 60)	61	343 278	801 353	

NOTES TO THE INDIVIDUAL FINANCIAL STATEMENTS AS AT 31.12.2022

A. GENERAL INFORMATION

1. Legal name and registered office of the company

Energotel, a. s.
Miletičova 7
821 08 Bratislava

Company Energotel, a.s. (hereinafter referred to as „the Company“) was established on 7 February 2000 and was registered in the Commercial Register on 29 March 2000 (Commercial Register of the District Court Bratislava I in Bratislava, Section Sa, file 2404/B). Company registration number (ICO) is 35 785 217.

The principal activities of the Company comprise:

- establishment and operating of an analogue public telecommunication network,
- rendering of telecommunication services, apart from phone services,
- lease of telecommunication nets for providers of public telecommunication services,
- lease of telecommunication nets for the terminal users,
- data transfer with connection of nets and packets in Slovakia as well as abroad,
- providing of internet services - creating of web sites within the scope of free trade license,
- consulting activity in range of activities,
- lease of non - light optical fibers,
- installation and repair of telecommunication equipment,
- lease of industrial goods.

2. Information on unlimited liability

The Company is not a partner with unlimited liability in other companies according to Article 56 (5) of the Commercial Code or similar provisions of other legislation.

3. Date of approval of the Financial Statements for the preceding accounting period

The Financial Statements of the Company as at 31 December 2021, i.e., for the preceding accounting period, were approved by the shareholders at the Company's General meeting on 2 June 2022.

4. Legal reason for the preparation of the Financial Statements

The Financial Statements of the Company as at 31 December 2022 have been prepared as ordinary financial statements in accordance with Article 17 (6) of Act of the National Council of the Slovak Republic No. 431/2002 Coll. on Accounting (hereafter referred to as the “Act on Accounting“) for the accounting period from 1 January 2022 to 31 December 2022.

The Financial Statements are intended for users who possess adequate knowledge of business and economic activities and bookkeeping and who analyse this information with appropriate care. The Financial Statements do not, and cannot, provide all information that may be needed by existing and potential investors, providers of credits and loans, and other creditors. These users must obtain relevant information from other sources.

5. Number of employees

Average recalculated number of employees of the Company was 71 in the accounting period 2022 (74 in the accounting period 2021).

As at 31 December 2022, the number of employees was 70, including 4 managers (as at 31 December 2021, the number of employees was 74, including 4 managers).

6. Publication of the Financial Statements for the preceding accounting period

The Financial Statements of the Company as at 31 December 2021, along with the Auditors' report on the audit of the Financial statements as at 31 December 2021 and the Annual Report, including the supplement to the Auditors' Report on the audit of compliance of the Annual Report with Financial Statements, were filed in the Register of Financial Statements on 30 March 2022 and 7 June 2022 respectively.

7. Appointment of the auditor

On 2 November 2021, the General meeting appointed KPMG Slovensko spol. s r.o as the auditor of the Financial Statements for the accounting period from 1 January 2022 to 31 December 2022.

B. INFORMATION ON THE ACCOUNTING ENTITY'S BODIES

Directors

Ing. Radim Greguš – chairman
PhDr. Ivan Trpčevski – vice-chairman
Ing. Martin Klamo
Peter Gálík
Ing. Peter Kollárik

Supervisory Board

Mgr. Ing. Juraj Bayer – chairman
Ing. Lukáš Maršálek
Ing. Pavol Mertus
Ing. Marián Suchý – from: 17 March 2022
Bc. Michal Lonček
Ing. Miloslava Gábrišová
Ing. Tomáš Szücs – until: 27 August 2022
Ing. Radovan Šulek – from: 27 August 2018
Ing. Ján Huraj

C. INFORMATION ON SHAREHOLDERS OF THE ACCOUNTING ENTITY

As of 31 December 2022, the structure of shareholders in the Company was as follows:

MENO AKCIONÁRA	OWNERSHIP INTEREST IN SHARE CAPITAL		VOTING RIGHTS	DIFFERENT INTEREST ON OTHER ITEMS OF EQUITY THAN INTEREST ON SHARE CAPITAL IN %
	IN ABSOLUTE TERMS	IN %	IN %	
TRANSPETROL, a. s.	438 240	20,00	20,00	0
Slovenské elektrárne, a. s.	438 240	20,00	20,00	0
Západoslovenská energetika, a. s.	438 240	20,00	20,00	0
Stredoslovenská energetika Holding, a. s.	438 240	20,00	20,00	0
Východoslovenská energetika Holding a. s.	438 240	20,00	20,00	0
Total	2 191 200	100,00	100,00	-

D. INFORMATION ON THE APPLIED PROCEDURES

1. Basis of preparation

The Financial Statements have been prepared using the going concern assumption.

The accounting policies and general accounting principles have been consistently applied by the accounting entity.

2. Use of estimates and judgments

The preparation of the Financial Statements requires that the Company management make judgments, estimates, and assumptions that affect the application of the accounting policies and accounting principles and the amounts of assets, liabilities, income, and expenses. These estimates and related assumptions are based on historical experience and various other factors believed to be reasonable under the circumstances, the results of which form the basis for assessing the carrying values of assets and liabilities that are not readily apparent from other sources. Therefore, actual results may differ from these estimates.

These estimates and underlying assumptions are reviewed on an ongoing basis. Revisions to accounting estimates are not recognised retrospectively, but instead in the period in which the estimate is revised if the revision affects only that period, or in the period of the revision and future periods if the revision affects both current and future periods.

Judgments

In connection with the application of accounting policies and accounting principles of the Company no such judgments are required that would have a material impact on the amounts presented in the Financial Statements.

Assumptions and estimation uncertainties

The Company did not identify such assumptions and estimation uncertainties that would have a significant risk in resulting in a material adjustment in the future accounting period.

3. Non-current intangible assets and property, plant and equipment

Purchased non-current assets are valued at their acquisition cost, which consists of the price at which an asset has been acquired plus costs related to the acquisition (customs duty, transport, assembling costs, insurance etc.).

The acquisition cost of non-current assets does not include borrowing costs and realised foreign exchange differences which arose before the non-current assets were put into use.

Amortisation of non-current intangible assets is based on the expected useful lives of the assets. Amortisation commences on the first day following the date the non-current asset was put into use. Low-value non-current intangible assets with an acquisition cost (or conversion cost) of EUR 332 or less are written off when the asset is put into use on account 518-920. Amortisation rates are described in the following table:

	ESTIMATED USEFUL LIFE IN YEARS	AMORTIZATION METHOD	ANNUAL RATE OF AMORTIZATION IN %
Softvér	5	straight-line	20
Valuable rights (Licence)	5	straight-line	20
Low-value non-current intangible assets from 332 EUR to 2 400 EUR (until 1 March 2009 - 1 660 EUR)	13 months to 20 years	straight-line	92-5

Amortisation methods, useful lives, and carrying values are reviewed as at each balance sheet date and adjusted if appropriate.

Depreciation of property, plant and equipment is based on the expected useful lives of the assets and their expected wear and tear. Depreciation commences on the first day of the month following the date the asset was put into use. Low-value non-current tangible assets with an acquisition cost (or conversion cost) of EUR 332 or less are written off when the asset is put into use on account 501-104. Land is not depreciated. Exceptions are laptops, tablets, iPods and mobile phones which prices are lower than EUR 1 700 (Income Tax Act) are booked directly on account 501-106 /laptops 501-107/ mobile phones. Estimated useful life, depreciation method, and depreciation rate are described in the table below:

	ESTIMATED USEFUL LIFE IN YEARS	DEPRECIATION METHOD	ANNUAL RATE OF DEPRECIATION IN %
Structures	20	straight-line	5
Machinery and equipment	4 to 12	straight-line	25 to 8.33
Low-value non-current tangible assets from 332 EUR to 1 700 EUR (until 1 March 2009 - 996 EUR)	13 months to 12 years	straight-line	8.33 to 33.33

For depreciation of property, plant and equipment, purchased from company Slovenské elektrárne, a.s. (hereinafter referred to as /SE/) based on purchase contracts between SE and Energotel, a.s. signed on 17 June 2010 is established individual amortisation plan, based on the fact, that these assets were already used for few years in SE. A technical improvement has been carried out on these assets over the years, which is why these assets are still used and depreciated according to the relevant depreciation plan-

For the above-mentioned assets are estimated useful life, depreciation method, and depreciation rate described in the table below:

PROPERTY, PLANT AND EQUIPMENT	ESTIMATED USEFUL LIFE IN YEARS	DEPRECIATION METHOD	ANNUAL RATE OF DEPRECIATION IN %
Radio-relay stations	2 years	straight-line	50
Optic fibres	10 years	straight-line	10
Metallic fibres	10 years	straight-line	10
Transmission equipment	2 years	straight-line	50
Switchboards	4 years	straight-line	25
Video conference system	4 years	straight-line	25
Low-value non-current tangible assets from EUR 332 - EUR 1 700	4 years	straight-line	25

Property purchased from SE on the purpose of outsourcing, is based on updated intercompany directive not depreciated, but booked directly into consumption in cases when its acquisition price is lower than EUR 1 700.

Amortisation methods, useful lives, and carrying values are reviewed as at each balance sheet date and adjusted if appropriate.

Impairment review

Value adjustments are created based on the prudence principle if it is justified to assume that the value of an asset has decreased compared to its carrying value. A value adjustment is recognised in the amount of the justified estimate of the impairment of the asset compared to its carrying value.

Factors that are considered important for a review of asset impairment include:

- technological advances,
- significant underperformance relative to historical or projected future operating results,
- significant changes in the manner of use of the Company assets or an overall change in the Company strategy,
- product obsolescence.

If the Company determines that, based on the existence of one or several asset impairment indicators, it can be assumed that the value of an asset has decreased compared to its carrying value, it calculates the asset impairment on the basis of estimates of projected net discounted cash flows that are expected from the asset, including its possible sale. The estimated impairment could prove insufficient if the analysis overestimated cash flows or if conditions change in the future.

4. Inventory

Inventory is valued at the lower of the following: its acquisition cost (purchased inventory) or its net realisable value.

Acquisition cost includes the price at which inventory has been acquired plus costs related to the acquisition (customs duty, transport, insurance, commissions, etc.), less credit notes, early payment discounts, rebates, price discounts, bonuses, etc. Interest on loans is not capitalised.

Disposal of inventory is recorded in a manner where the first price used for the costing of an increase in the relevant type of asset is used as the first price for the cost of disposal of this asset (FIFO method).

Net realisable value is the estimated selling price less the estimated costs of completion and the estimated costs necessary to make the sale.

Inventory is written down for any impairment of value.

5. Receivables

Receivables are initially measured at their nominal value; assigned receivables and receivables acquired via a contribution to share capital are valued at their acquisition cost, including costs related to the acquisition. The valuation of receivables is reduced by doubtful and bad debts.

Regarding long-term loans and non-current receivables, if the remaining maturity of a receivable or a loan exceeds one year, the value of this receivable or loan is adjusted by creating a value adjustment, which represents the difference between the nominal value and the present value of the receivable. The present value of a receivable is calculated as the sum of the products of future cash receipts and the relevant discount factors.

6. Financial accounts

Financial accounts are comprised of cash, stamps and vouchers, and bank account balances and are valued at their nominal value. A value adjustment is created for any impairment.

7. Prepaid expenses and accrued income

Prepaid expenses and accrued income are presented in accordance with the matching principle in terms of substance and time.

8. Asset impairment and value adjustments

Value adjustments are created based on the prudence principle if it is justified to assume that the value of an asset has decreased compared to its carrying value. The value adjustment is accounted for in the amount of the justified estimate of the impairment of the asset compared to its carrying value. Value adjustments are reversed or their amount is changed if the assumption of impairment changes.

Impairment of non-current assets and inventory

As at each balance sheet date, the carrying value of the Company's assets other than a deferred tax asset is reviewed to determine whether there are any indicators that assets may be impaired. If such indicators exist, the expected future economic benefits from the relevant asset are estimated.

Value adjustments presented in previous periods are reassessed as at each balance sheet date to determine whether any indicators exist that the asset impairment assumption has changed or ceased to exist. A value adjustment is reversed if the assumptions used for determining the expected economic benefits from the asset have changed. A value adjustment is only reversed to the extent that the carrying value of the asset does not exceed the carrying value that would have been determined, net of amortisation and depreciation, if the value adjustment had not been presented.

Impairment of financial assets and receivables

As at each balance sheet date, financial assets that are not valued at their fair value are reviewed to determine whether there is any objective evidence that they are impaired.

Objective evidence of impairment of financial assets includes non-repayment of debt or an illegal conduct on the part of the debtor, the restructuring of the Company's receivables under such conditions that the Company would not consider under normal circumstances, indications that a petition for bankruptcy will be filed with respect to assets of the debtor or issuer, or if an active market has ceased to exist for the relevant security. Objective evidence of impairment of investments in shares and ownership interests also includes a significant or long-term decline in their fair value below their acquisition cost.

Expected future economic benefits from the Company's investments in shares and ownership interests and from receivables are calculated as the present value of estimated discounted future cash flows. When determining the recoverable amounts of loans and receivables, the debtor's ability and performance and the amount of collateral and third-party guarantees are also considered.

A value adjustment is reversed if the subsequent increase in the expected future economic benefits can be related objectively to an event occurring after the value adjustment was recognised.

9. Liabilities

Liabilities are initially measured at their nominal value. Assumed liabilities are valued at their acquisition cost. If reconciliation procedures reveal that the actual amount of liabilities differs from the amount recorded in the accounting books, the actual amount shall be used to value these liabilities in the accounting books and financial statements.

10. Provisions

A provision is a liability representing the Company's existing obligation arising from past events, which is likely to reduce its economic benefits in the future. Provisions are liabilities of uncertain timing or amount and are valued on the basis of an estimate whose amount is necessary to fulfil the existing obligation as at the balance sheet date.

Creation of a provision is recorded in the relevant expense or asset account to which the liability is attributable. The use of the provision is debited to the relevant account of provisions with a corresponding credit entry in the relevant liability account. Reversal of an unusable provision or part thereof is accounted for by means of an accounting entry in reverse to the creation of the provision.

Creation of a provision for bonuses, rebates, discounts, and the repayment of the purchase price in the event of a complaint is recorded as a reduction in the originally earned income with a corresponding credit entry in the account of provisions.

Unbilled supplies of assets

Provisions for unbilled supplies of assets are recorded with no impact on net profit/loss and are valued as the estimated amount of the liability.

11. Employee benefits

Salaries, wages, contributions to pension and insurance funds, paid annual leave and paid sick leave, bonuses, and other benefits in kind (for example, health care) are recorded in the accounting period to which they correspond in terms of substance and time.

12. Deferred taxes

Deferred taxes (deferred tax assets and deferred tax liabilities) relate to the following:

- a) temporary differences between the carrying value of assets and the carrying value of liabilities presented in the Balance Sheet and their tax base;
- b) tax losses which are possible to carry forward to future periods, being understood as the possibility of deducting these tax losses from the tax base in the future; and
- c) unused tax deductions and other tax claims, which are possible to carry forward to future periods.

Deferred tax assets and deferred tax liabilities are not recognized in the following cases:

- temporary differences upon initial recognition of an asset or liability in the accounting books if this accounting transaction has no impact on profit/loss or the tax base at the time of initial recognition and, at the same time, does not involve a business combination (i.e., it is not an accounting transaction arising for the buyer in the event of the purchase of a business or part thereof, the recipient of a contribution of a business or part thereof, or the successor accounting entity in the event of a merger, amalgamation into a separate accounting entity or demerger);
- temporary differences related to investments in subsidiaries, jointly controlled accounting entities, and associated accounting entities to the extent that the Company is able to control the timing of the reversal of the temporary differences and it is probable that they will not reverse in the foreseeable future;
- temporary differences upon initial recognition of goodwill or negative goodwill.

A deferred tax asset related to deductible temporary differences, unused tax losses, and unused tax deductions and other tax claims is only recognised if it is probable that a taxable profit will be available against which these amounts can be utilised. A deferred tax asset is reviewed as at each balance sheet date and reduced by the amount in which it is not probable that a taxable profit will be attained. Deferred tax is measured at the tax rates that are expected to be applied to the temporary differences when they reverse.

A deferred tax asset and a deferred tax liability are presented separately in the Balance Sheet. If they relate to deferred income tax with respect to the same taxable entity and the same taxation authority, it is possible to only present the final balance of account 481 – Deferred tax liability and deferred tax asset.

13. Accrued expenses and deferred income

Accrued expenses and deferred income are presented in accordance with the matching principle in terms of substance and time.

14. Leasing (Company as a Lessee)

Operating lease. Assets leased through operating leases are presented by the owner, not by the lessee. Assets leased in the form of operating lease are recorded against expenses on a continuous basis during the duration of the lease agreement.

15. Foreign currency

Assets and liabilities denominated in foreign currency are translated to the euro currency as at the date of the accounting transaction according to the foreign exchange reference rate determined and announced by the European Central Bank or National Bank of Slovakia on the date preceding the date of the accounting transaction.

Advance payments received and advance payments made in foreign currencies via a bank account maintained in this foreign currency are translated to the euro currency according to the foreign exchange reference rate determined and announced by the European Central Bank or the National Bank of Slovakia on the date preceding the date of the accounting transaction.

Advance payments made and advance payments received denominated in a foreign currency to or from bank account maintained in the euro currency are translated to the euro currency by the exchange rate for which these values were purchased or sold.

They are not retranslated as at the balance sheet date.

16. Revenue

Revenue from own work and merchandise is net of value added tax. Revenue is also reduced by discounts and reductions (rebates, bonuses, quick payment discounts, credit notes, etc.), irrespective of whether a customer was entitled to a discount in advance or whether a discount was agreed upon subsequently.

Revenue from the sale of products and merchandise is recognised on the date of performance of a supply according to the Commercial Code, Incoterms, or other terms and conditions specified in the contract.

Revenue from the sale of services is recognised in the accounting period in which the services were provided.

Interest income is recorded evenly in the accounting periods to which it relates in terms of substance and time.

17. Comparative information

If figures for the preceding accounting period in the individual sections of the Financial Statements are not comparable owing to a change in the accounting policies and accounting principles, an explanation of the incomparable figures is provided in the Notes to the Financial Statements.

18. Correction of prior periods errors

If the Company identifies a significant error concerning previous accounting periods during the current accounting period, it corrects this error in accounts 428 - Retained earnings from previous years and 429 - Accumulated losses from previous years, i.e., with no impact on net profit/loss of the current accounting period. Corrections of insignificant errors of previous accounting periods are recorded in the current accounting period in the relevant expense or income account.

In 2022 as well as in 2021, the Company did not account for any corrections of significant errors of past periods.

E. INFORMATION ON BALANCE SHEET ITEMS**1. Non-current intangible assets and property, plant and equipment**

Information on the movements of non-current intangible assets and property, plant and equipment from 1 January 2022 to 31 December 2022 is shown in the table on page 114, and for the comparative period from 1 January 2021 to 31 December 2021 is shown in the table on page 115.

Poznámky Úč PODV 3 - 01

IČO

3 5 7 8 5 2 1 7

DIČ

2 0 2 0 2 5 6 3 1 5

Designation	Initial measurement (Acquisition cost/Conversion cost)		Accumulated amortisation/depreciation/Value adjustments		Carrying value	
	1 Jan 2022		1 Jan 2022		31 Dec 2021	
	EUR	EUR	EUR	EUR	EUR	EUR
Capitalised development costs	0	0	0	0	0	0
Software	1 477 991	24 853	1 305 611	8 857	172 380	138 900
Valuable rights	74 708	2 076	65 585	879	9 123	10 620
Goodwill	0	0	0	0	0	0
Other non-current intangible assets	24 638	0	21 078	431	3 560	3 129
Acquisition of non-current intangible assets	300	2 784	0	0	300	2 784
Advance payments made for non-current intangible assets	0	0	0	0	0	0
Non-current intangible assets - total	1 577 637	29 713	1 392 274	59 643	185 363	155 433
Land	15 000	0	0	0	15 000	15 000
Structures	5 636 491	39 667	3 636 217	247 428	2 000 274	1 792 513
Individual movable assets and sets of movable assets	11 470 312	428 158	9 977 464	755 466	1 492 848	1 445 286
Perennial crops	0	0	0	0	0	0
Livestock	0	0	0	0	0	0
Other property, plant and equipment	4 494	0	4 494	0	0	0
Acquisition of property, plant and equipment	316 253	2 011	0	0	316 253	38 519
Advance payments made for property, plant and equipment	0	0	0	0	0	0
Property, plant and equipment - total	17 442 550	469 836	13 618 175	1 002 894	3 824 375	3 291 318
Shares and ownership interests in affiliated accounting entities	0	0	0	0	0	0
Shares and ownership interests with a participating interest other than those in affiliated accounting entities	0	0	0	0	0	0
Other available-for-sale securities and ownership interests	0	0	0	0	0	0
Loans within a participating interest other than those to affiliated accounting entities	0	0	0	0	0	0
Other loans	0	0	0	0	0	0
Debt securities and other non-current financial assets	0	0	0	0	0	0
Loans and other non-current financial assets with remaining maturity of up to one year	0	0	0	0	0	0
Bank accounts with notice period exceeding one year	0	0	0	0	0	0
Acquisition of non-current financial assets	0	0	0	0	0	0
Advance payments made for non-current financial assets	0	0	0	0	0	0
Non-current financial assets - total	0	0	0	0	0	0
Non-current assets - total	19 020 187	499 549	15 010 449	1 062 537	4 009 738	3 446 751

5. Equity

As at 31 December 2022, the Company's share capital amounts to EUR 2 191 200 (as at 31 December 2021: EUR 2 191 200).

Net profit for 2021 in the amount of EUR 801 353 was distributed as follows:

	EUR
Payment of dividends	801 353
Contribution to the social fund	0
Contribution to statutory and other funds	0
Settlement of losses of previous periods	0
Transfer to retained earnings	0
Total	801 353

The Board of Directors will submit a profit distribution proposal – payment of dividends in the amount of net profit for 2022.

The General meeting will decide on the distribution of profit in the amount of EUR 343 278 for the accounting period 2022.

No mandatory contribution to the legal reserve fund is required, as the legal reserve fund has already attained the maximum limit stipulated in the legislation.

6. Provisions

Provisions for the current accounting period are shown in the table below:

	BALANCE AS AT 1 JAN 2022 EUR	CREATION EUR	REVERSAL (USE) EUR	REVERSAL (RELEASE) EUR	BALANCE AS AT 31 DEC 2022 EUR
Long-term provisions, out of it:	0	0	0	0	0
Other long-term provisions	0	0	0	0	0
Other long-term provisions - total	0	0	0	0	0
Short-term provisions, out of it:	254 514	304 794	223 850	30 664	304 794
Legal short-term provisions					
Vacation pay, including social security					
Legal short-term provisions - total	72 670	87 253	62 621	10 049	87 253
Other short-term provisions	72 670	87 253	62 621	10 049	87 253
Other short-term provisions					
Employee and director's bonuses	118 211	98 236	114 764	3 447	98 236
Health	0	0	0	0	0
Supplementary Retirement Saving	4 592	4 351	4 267	325	4 351
Unbilled supplies of assets	49 041	104 954	40 628	8 413	104 954
Other	10 000	10 000	1 570	8 430	10 000
Other short-term provisions - total	181 844	217 541	161 229	20 615	217 541

Unbilled supplies of assets

Provisions for unbilled supplies of assets are recorded with no impact on net profit/loss.

7. Liabilities

Liabilities (except for bank loans, borrowings and returnable financial assistance, liabilities related to social fund, deferred tax liability and provisions) according to maturity are shown in the table below:

	31 DEC 2022 EUR	31 DEC 2021 EUR
Liabilities overdue	0	0
Liabilities due	1 535 162	1 915 937
Total	1 535 162	1 915 937

The structure of liabilities (except for bank loans, borrowings and returnable financial assistance, liabilities related to social fund, deferred tax liability and provisions) according to their remaining maturities as at 31 December 2022 is shown in the table below:

	CARRYING VALUE	LESS THAN 1 YEAR	1 - 5 YEARS	MORE THAN 5 YEARS
Trade liabilities to affiliated accounting entities	0	0	0	0
Trade liabilities within a participating interest, except for liabilities to affiliated accounting entities	0	0	0	0
Other trade liabilities	1 281 805	1 281 805	0	0
Net value of contract	0	0	0	0
Other liabilities to affiliated accounting entities	0	0	0	0
Other liabilities within a participating interest, except for liabilities to affiliated accounting entities	0	0	0	0
Other non-current liabilities	0	0	0	0
Long-term advance payments received	0	0	0	0
Long-term bills of exchange to be paid	0	0	0	0
Bonds issued	0	0	0	0
Other non-current liabilities	0	0	0	0
Liabilities to partners and association	0	0	0	0
Liabilities to employees	129 874	129 874	0	0
Liabilities related to social security	89 491	89 491	0	0
Tax liabilities and subsidies	28 899	28 899	0	0
Liabilities related to derivative transactions	0	0	0	0
Other liabilities	5 093	5 093	0	0
Total	1 535 162	1 535 162	0	0

The structure of liabilities (except for bank loans, borrowings and returnable financial assistance, liabilities related to social fund, deferred tax liability and provisions) according to their remaining maturities as at 31 December 2021 is shown in the table below:

	CARRYING VALUE	LESS THAN 1 YEAR	1 - 5 YEARS	MORE THAN 5 YEARS
Trade liabilities to affiliated accounting entities	0	0	0	0
Trade liabilities within a participating interest, except for liabilities to affiliated accounting entities	0	0	0	0
Other trade liabilities	1 492 523	1 492 523	0	0
Net value of contract	0	0	0	0
Other liabilities to affiliated accounting entities	0	0	0	0
Other liabilities within a participating interest, except for liabilities to affiliated accounting entities	0	0	0	0
Other non-current liabilities	0	0	0	0
Long-term advance payments received	0	0	0	0
Long-term bills of exchange to be paid	0	0	0	0
Bonds issued	0	0	0	0
Other non-current liabilities	0	0	0	0
Liabilities to partners and association	0	0	0	0
Liabilities to employees	151 476	151 476	0	0
Liabilities related to social security	105 447	105 447	0	0
Tax liabilities and subsidies	160 949	160 949	0	0
Liabilities related to derivative transactions	0	0	0	0
Other liabilities	5 542	5 542	0	0
Total	1 915 937	1 915 937	0	0

8. Deferred tax liability

The calculation of the deferred tax liability is presented in the table below:

	31 DEC 2022 EUR	31 DEC 2021 EUR
Temporary differences between the carrying value of assets and the carrying value of liabilities and their tax base	0	0
- deductible	-385 739	-388 910
- taxable	1 069 233	1 357 470
Tax losses carried forward for future periods	0	0
Unused tax deductions and other tax claims	0	0
Income tax rate (in %)	21	21
Deferred tax liability	143 534	203 397

	EUR
Balance as of 31 December 2022	143 534
Balance as of 31 December 2021	203 398
Change	-59 864
including:	
- recorded in profit/loss	-59 864
- recorded in equity	0

9. Social fund

The creation and drawing from the social fund during the accounting period are presented in the table below:

	31 DEC 2022 EUR	31 DEC 2021 EUR
Balance as of 1 January	7 562	4 988
Creation against expenses	19 156	19 537
Creation from profit	0	0
Drawing	-17 999	-16 963
Balance as of 31 December	8 719	7 562

According to the Act on the Social Fund, the social fund must be created against expenses and it is used to satisfy social, health, recreation, and other needs of employees.

10. Accruals/deferrals

The structure of accruals and deferrals is stated in the table below:

ITEM	31 DEC 2022 EUR	31 DEC 2021 EUR
Accrued expenses - long-term		
Other	0	0
Total accrued expenses - long-term	0	0
Accrued expenses - short-term		
Other	0	0
Total accrued expenses - short-term	0	0
Deferred income - long-term		
Rental of optical fibres	2 586 382	3 041 842
Other	0	0
Total deferred income - long-term	2 586 382	3 041 842
Deferred income - short-term		
Rental of optical fibres	564 233	563 856
Other	0	250
Total deferred income - short-term	564 233	564 106
Total	3 150 615	3 605 948

F. INFORMATION ON INCOME TAXES

A reconciliation from the theoretical income tax to the reported income tax is shown in the table below:

The item "Current tax" includes interest tax in the amount of EUR 0.00 in 2022 and in 2021 in the amount of EUR 7.82.

	2022			2021		
	TAX BASE EUR	TAX EUR	TAX %	TAX BASE EUR	TAX EUR	TAX %
Profit before tax	468 937			1 029 061		
Theoretical tax rate 21 %		98 477	21,00 %		216 103	21,00 %
Non-tax-deductible expenses	805 989	169 258	36,09 %	525 758	110 409	10,73 %
Income not subject to tax	-391 483	-82 212	-17,53 %	-299 014	-62 793	-6,10 %
Tax losses claimed during the period	0	0	0,00 %	0	0	0,00 %
Used tax deductions and other tax claims	0	0	0,00 %	0	0	0,00 %
Withholding tax	0	0	0,00 %	0	0	0,00 %
	883 442	185 523	39,56 %	1 255 805	263 719	25,63 %
Current tax		185 523	39,56 %		263 727	25,63 %
Deferred tax		-59 864	-12,77 %		-36 019	-3,50 %
Total reported tax		125 659	26,80 %		227 708	22,13 %

Other information on deferred taxes:

	2022 EUR	2021 EUR
Total deferred tax asset recorded as an income or expense during the current accounting period arising from the change of the income tax rate	0	0
Total deferred tax liability recorded as an expense or income during the current accounting period arising from the change of the income tax rate	0	0
Total deferred tax assets recognized in the current accounting period with respect to tax loss claimed, unused tax deductions and other tax claims, and temporary differences from previous accounting periods with respect to which a deferred tax asset was not recognized in the previous accounting periods	0	0
Total deferred tax liability arising from the part of a deferred tax asset not recognized in the current accounting period, which was recognized in previous accounting periods	0	0
Total tax losses carried forward, unused tax deductions and other tax claims and deductible temporary differences with respect to which a deferred tax asset was not recognized	0	0
Deferred tax related to items recorded directly to equity accounts without being recorded in expense and income accounts	0	0

The income tax rate in the Slovak Republic is 21% (2021: 21%).

G. INFORMATION ON INCOME STATEMENT ITEMS

1. Revenue from merchandise

	2022 EUR	2021 EUR
Revenue from merchandise	1 392 747	273 440
Total	1 392 747	273 440

2. Revenue from own work

Revenue from own work and merchandise according to the individual segments, i.e., types of products and services, is presented in the table below:

Services	2022 EUR	2021 EUR
Rent of circuits	3 994 847	4 708 375
Outsourcing	1 743 734	1 628 038
Rent of fibers and related services	1 274 730	1 248 659
Internet	1 537 465	1 397 086
Individual projects	1 286 488	1 220 830
Smartmetering	0	504 680
Other	586 721	531 085
Total	10 423 985	11 238 753

3. Other operating income

	2022 EUR	2021 EUR
Other	23 533	1 395
Total	23 533	1 395

4. Personnel expenses

	2022 EUR	2021 EUR
Wages	2 193 074	2 237 602
Other expenses related to dependent activities (employment)	0	0
Emoluments granted to the members of the statutory bodies	48 411	49 075
Social insurance	546 810	524 021
Health insurance	233 298	236 064
Social security	125 114	126 031
Total	3 146 707	3 172 793

5. Exchange rate gains

	2022 EUR	2021 EUR
Exchange rate gains	0	0
Exchange rate gains recognized as of the balance sheet date	1 217	72
Total	1 217	72

6. Financial income

The structure of financial income is shown in the table below:

	2022 EUR	2021 EUR
Income from revaluation of derivatives held for trading to their fair value	0	0
Income from difference between the acknowledged amount of a contribution in kind and the carrying value of the contributed asset	0	0
Income from securities and ownership interests in a subsidiary accounting entity	0	0
Interest income	0	41
Other financial income	0	0
Total	0	41

7. Cost of merchandise sold

	2022 EUR	2021 EUR
Cost of merchandise sold	1 314 089	238 496
Total	1 314 089	238 496

8. Expenses related to services provided

	2022 EUR	2021 EUR
Purchase of telecommunication services	3 067 721	3 120 529
Internet	99 770	119 665
Repairs and maintenance	221 036	511 590
Subcontracts	86 680	141 220
Transport	30 080	18 713
Advertising expenses	24 289	21 282
Representation	110 273	44 940
Rent	460 328	451 404
Operational leasing	163 254	160 465
Audit and tax advisory	18 525	16 525
Other	223 067	235 351
Total	4 505 023	4 841 684

9. Other operating expenses

	2022 EUR	2021 EUR
Damage causes by natural disasters to Company assets	0	0
Shortages and damage	0	0
Gifts	1 319	830
Creation and reversal of provisions	0	0
Insurance	113	109
Damage liability insurance	7 300	7 300
Statutory insurance	4 050	6 464
Other	4 290	1 324
Total	17 072	16 027

10. Exchange rate losses

	2022 EUR	2021 EUR
Exchange rate losses	0	0
Exchange rate losses recognized as of the balance sheet date	1 212	116
Total	1 212	116

11. Financial expenses

	2022 EUR	2021 EUR
Creation and reversal of value adjustments to financial assets	0	0
Interest expense	0	0
Bank charges	2 956	2 938
Expenses related to revaluation of shares to their fair value	0	0
Other	0	0
Total	2 956	2 938

12. Expenses related to audit and advisory

Expenses related to audit and advisory include expenses related to an audit of financial statements by an audit firm and other services provided by this firm, broken down as follows:

	2022 EUR	2021 EUR
Expenses related to an audit of individual financial statements by an auditor or audit firm	13 275	11 275
Other assurance services	0	0
Tax consulting	5 250	5 250
Other non-audit services	0	0
Total	18 525	16 525

13. Net turnover

Classification of net turnover according to Article 2 (15) of the Act on Accounting according to individual types of products, merchandise and services or other activities of the accounting entity and main geographical markets:

	PRODUCTS, MERCHANDISE AND SERVICES	2022 EUR	2021 EUR
SLOVAK REPUBLIC	Rent of circuits	3 994 847	4 708 375
	Outsourcing	1 743 734	1 628 038
	Individual projects	1 286 488	1 220 830
	Rent of fibers and related services	682 167	703 920
	Internet	1 537 465	1 397 086
	Smartmetering	0	504 680
	Sales	1 392 747	273 440
	Other	586 721	531 085
	Total	11 224 169	10 967 454
CZECH REPUBLIC	Rent of fibers and related services	517 660	485 685
	Total	517 660	485 685
GERMANY	Rent of fibers and related services	17 870	13 120
	Total	17 870	13 120
POLAND	Rent of fibers and related services	45 936	45 934
	Total	45 936	45 934
AUSTRIA	Rent of fibers and related services	11 097	0
	Total	11 097	0
TOTAL	Rent of circuits	3 994 847	4 708 375
	Outsourcing	1 743 734	1 628 038
	Individual projects	1 286 488	1 220 830
	Rent of fibers and related services	1 274 730	1 248 659
	Internet	1 537 465	1 397 086
	Smartmetering	0	504 680
	Sales	1 392 747	273 440
	Other	586 721	531 085
	Total	11 816 732	11 512 193

H. INFORMATION ON OFF-BALANCE SHEET ASSETS AND OFF-BALANCE SHEET LIABILITIES

1. Contingent liabilities

Many parts of Slovak tax legislation remain untested and there is uncertainty about the interpretation that the tax authorities may apply in a number of areas. The effect of this uncertainty cannot be quantified and will only be resolved as legislative precedents are set or when the official interpretations of the authorities are available. The Company's management is not aware of any circumstances that would result into the material expense.

2. Leasehold property

The Company leases (operating lease) 39 personal cars at acquisition cost EUR 803 883 including VAT. Personal cars are leased for 36-60 months. Annual leasing costs are EUR 163 254.

The Company leases part of the administrative premises (1 459.31 m²) from a third party. The lease contract is signed for undefined period with notice period 3 months. Annual leasing costs are EUR 124 319.

I. INFORMATION ON EVENTS OCCURRING BETWEEN THE BALANCE SHEET DATE AND THE DATE OF PREPARATION OF FINANCIAL STATEMENTS

No events with a material impact on the true and fair presentation of the financial statements occurred after 31 December 2022.

J. INFORMATION ON THE ACCOUNTING ENTITY'S TRANSACTIONS WITH RELATED PARTIES

The Company carried out the following transactions with related parties concluded during the accounting period (Východoslovenská energetika Holding a.s., Stredoslovenská energetika Holding a.s., Západoslovenská energetika, a.s., Slovenské elektrárne, a.s., Transpetrol, a.s. and other):

Transactions with other related parties

The Company carried out the following transactions with other related parties:

	31.12.22 EUR	31.12.21 EUR
Purchase of telecommunication services	3 228 819	3 181 730
Total purchases	3 228 819	3 181 730

	31 DEC 2022 EUR	31 DEC 2021 EUR
Sale of telecommunication services	3 590 005	3 863 583
Sale of goods	676 294	123 074
Total income	4 266 299	3 986 657

	31 DEC 2022 EUR	31 DEC 2021 EUR
Trade receivables	1 004 607	1 325 120
Total assets	1 004 607	1 325 120

	31 DEC 2022 EUR	31 DEC 2021 EUR
Trade liabilities	197 931	309 191
Total liabilities	197 931	309 191

Transactions with key management personnel

Key management personnel are persons having authority and responsibility for planning, directing, and controlling the activities of the accounting entity, directly or indirectly, including any executive director or other director of that accounting entity. The average number of key management personnel was 4 in 2022 and 4 in 2021.

Remuneration paid and commitments related to key management personnel (presented under personnel expenses in the Income Statement) are as follows:

	2022 EUR	2021 EUR
Wages and other short-term employee benefits	444 862	449 267
Supplementary pension insurance	13 075	13 478
Total	457 937	462 745

No other significant payments or benefits have been made or granted to key management personnel.

K. INFORMATION ON PAYMENTS AND BENEFITS TO MEMBERS OF THE ACCOUNTING ENTITY'S STATUTORY BODIES, SUPERVISORY BODIES, AND OTHER BODIES

Gross payments to members of the Company's statutory bodies for their activities for the Company during the accounting period amounted to EUR 19 598 (2021: EUR 19 598), and gross payments to the supervisory bodies of the Company amounted to EUR 29 908 (2021: EUR 30 571).

In 2022, no loans, guarantees or other security were issued to the members of the statutory bodies or the members of the supervisory bodies; there were no financial or other resources used for private purposes and claimed by members (2021: none).

L. INFORMATION ON EQUITY

The movements of equity during the accounting period are presented in the table below:

	BALANCE AS AT 1 JAN 2022 EUR	INCREASES EUR	DECREASES EUR	TRANSFERS EUR	BALANCE AS AT 31 DEC 2022 EUR
Share capital	2 191 200	0	0	0	2 191 200
Change in share capital	0	0	0	0	0
Receivables related to subscribed equity	0	0	0	0	0
Share premium	0	0	0	0	0
Other capital funds	0	0	0	0	0
Legal reserve funds	438 240	0	0	0	438 240
Legal reserve fund (non-distributable fund)	438 240	0	0	0	438 240
Reserve fund for own shares and own ownership interests	0	0	0	0	0
Other funds created from profit	0	0	0	0	0
Statutory funds	0	0	0	0	0
Other funds created from profit	0	0	0	0	0
Differences from revaluation	0	0	0	0	0
Differences from revaluation of assets and liabilities	0	0	0	0	0
Investment revaluation differences	0	0	0	0	0
Differences from revaluation in the event of a merger, amalgamation into a separate accounting entity or demerger	0	0	0	0	0
Net profit/loss of previous years	1 812 007	0	0	0	1 000 000
Retained earnings from previous years	1 812 007	0	812 007	0	1 000 000
Accumulated losses from previous years	0	0	0	0	0
Net profit/loss for the accounting period	801 353	343 278	801 353	0	343 278
Total	5 242 800	343 278	1 613 360	0	3 972 718

On 2 June 2022, the General meeting decided on the payment of dividends in the amount of EUR 1 613 360. These dividends were also paid in 2022.

The movements of equity during the preceding accounting period are presented in the table below:

	BALANCE AS AT 1 JAN 2021 EUR	INCREASES EUR	DECREASES EUR	TRANSFERS EUR	BALANCE AS AT 31 DEC 2021 EUR
Share capital	2 191 200	0	0	0	2 191 200
Change in share capital	0	0	0	0	0
Receivables related to subscribed equity	0	0	0	0	0
Share premium	0	0	0	0	0
Other capital funds	0	0	0	0	0
Legal reserve funds	438 240	0	0	0	438 240
Legal reserve fund (non-distributable fund)	438 240	0	0	0	438 240
Reserve fund for own shares and own ownership interests	0	0	0	0	0
Other funds created from profit	0	0	0	0	0
Statutory funds	0	0	0	0	0
Other funds created from profit	0	0	0	0	0
Differences from revaluation	0	0	0	0	0
Differences from revaluation of assets and liabilities	0	0	0	0	0
Investment revaluation differences	0	0	0	0	0
Differences from revaluation in the event of a merger, amalgamation into a separate accounting entity or demerger	0	0	0	0	0
Net profit/loss of previous years	1 812 007	0	0	0	1 812 007
Retained earnings from previous years	1 812 007	0	0	0	1 812 007
Accumulated losses from previous years	0	0	0	0	0
Net profit/loss for the accounting period	880 026	801 353	880 026	0	801 353
Total	5 321 473	801 353	880 026	0	5 242 800

M. CASH FLOW STATEMENT FOR THE YEAR ENDED 31 DECEMBER 2022

	2022 EUR	2021 EUR
Cash flow from operating activities		
Cash generated from operations	1 094 629	2 193 216
Interest paid	0	0
Interest received	0	41
Tax paid	-337 315	33 634
Cash flow before items of exceptional size or incident	757 314	2 226 891
Proceeds relating to items of exceptional size or income	0	0
Net cash inflow from operating activities	757 314	2 226 891
Cash flows from investing activities		
Purchase of non-current assets	-499 551	-831 249
Proceeds from sale of non-current assets	9	17 584
Purchase of investments	0	0
Dividends received	0	0
Net cash (outflow) from investing activities	-499 542	-813 665
Cash flow from financing activities		
Dividends paid	-1 613 360	-880 026
Repayment of non-current liabilities	0	0
Repayment of received loans	0	0
Net cash (outflow) from financing activities	-1 613 360	-880 026
Net (decrease) in cash and cash equivalents	-1 355 588	533 200
Cash and cash equivalents at the beginning of year	2 087 139	1 553 939
Cash and cash equivalents at the end of year	731 551	2 087 139

Cash flows from operations

	2022 EUR	2021 EUR
Net profit (before interest, tax, and items of exceptional size or incidence)	468 937	1 029 020
Adjustments for non-monetary transactions:		
Depreciation of property, plant and equipment and amortization of non-current intangible assets	1 062 538	1 042 179
Value adjustment to receivables	0	0
Value adjustment to inventory	0	0
Value adjustment to property, plant and equipment	0	0
Value adjustment to non-current financial assets	0	0
Unrealized exchange rate losses	1 212	117
Unrealized exchange rate gains	-37	-72
Provisions	50 280	-6 032
Gain on sale of non-current assets	-9	-17 583
Income from non-current financial assets	0	0
Difference between the acknowledged value of a contribution in kind and the carrying value of the asset	0	0
Prepaid expenses/accrued income (optical fibre)	400 135	-281 109
Accrued expenses/deferred income (optical fibre)	-455 333	98 587
Operating profit before working capital changes	1 527 723	1 865 107
Changes in working capital:		
Decrease (increase) in trade and other receivables	208 039	-406 814
Decrease in inventory	-355 372	-81 292
(Decrease) increase in liabilities	-285 761	816 215
Cash generated from operations	1 094 629	2 193 216

Cash

Cash is defined as cash on hand, equivalents of cash on hand, cash in current accounts in banks or branches of foreign banks, overdraft facility, and part of the balance of the cash in transit account tied to the transfer between the current account and petty cash or between two bank accounts.

Cash equivalents

Cash equivalents are defined as current financial assets that are readily convertible to a known amount of cash, which, as at the balance sheet date, do not entail the risk that their value will change considerably during the next three months, for example, term deposits in bank accounts with a maximum of a three-month notice, liquid securities held for trading, and priority shares acquired by the accounting entity, which are due within three months of the balance sheet date.

KONTAKTNÉ ÚDAJE SPOLOČNOSTI

Energotel, a.s.
Miletičova 7
821 08 Bratislava
Slovenská republika
www.energotel.sk

Telefón: **+421 2 573 85 511**
Fax: **+421 2 573 85 500**
E-mail: energotel@energotel.sk

Dohľadové stredisko - dispečing:

Network Management Centre
Telefón: +421 2 506 12 200
E-mail: nmc@energotel.sk

Pracovisko KOŠICE

Rastislavova 104
042 41 Košice

Pracovisko ŽILINA

Jána Milca 44
010 01 Žilina

COMPANY CONTACT DETAILS

Energotel, a.s.
Miletičova 7
821 08 Bratislava
Slovakia
www.energotel.sk

Telephone: **+421 2 573 85 511**
Fax: **+421 2 573 85 500**
E-mail: energotel@energotel.sk

Network Management Centre

Telephone: +421 2 506 12 200
E-mail: nmc@energotel.sk

KOŠICE branch office

Rastislavova 104
042 41 Košice

ŽILINA branch office

Jána Milca 44
010 01 Žilina