

**Správa z auditu účtovnej závierky**

*Názor*

Uskutočnili sme audit účtovnej závierky spoločnosti **Welding, s.r.o., Topoľčany** („Spoločnosť“), ktorá obsahuje súvahu k 31. decembru 2022, výkaz ziskov a strát za rok končiaci sa k uvedenému dátumu a poznámky, ktoré obsahujú súhrn významných účtovných zásad a účtovných metód.

**Podľa nášho názoru priložená účtovná závierka poskytuje pravdivý a verný obraz finančnej situácie Spoločnosti k 31. decembru 2022 a výsledku jej hospodárenia za rok končiaci sa k uvedenému dátumu v súlade so zákonom č. 431/2002 Z.z. o účtovníctve v znení neskorších predpisov (ďalej len „zákon o účtovníctve“).**

*Základ pre názor*

Audit sme vykonali podľa medzinárodných audítorských štandardov (International Standards on Auditing - ISA). Naša zodpovednosť podľa týchto štandardov je uvedená v odseku Zodpovednosť audítora za audit účtovnej závierky. Od Spoločnosti sme nezávislí podľa ustanovení zákona č. 423/2015 o štatutárnom audite a o zmene a doplnení zákona č. 431/2002 Z. z. o účtovníctve v znení neskorších predpisov (ďalej len „zákon o štatutárnom audite“) týkajúcich sa etiky, vrátane Etického kódexu audítora, relevantných pre náš audit účtovnej závierky a splnili sme aj ostatné požiadavky týchto ustanovení týkajúcich sa etiky. Sme presvedčení, že audítorské dôkazy, ktoré sme získali, poskytujú dostatočný a vhodný základ pre náš názor.

*Zdôraznenie skutočnosti*

Upozorňujeme na Čl. VI Udalosti, ktoré nastali po dni, ku ktorému sa zostavuje účtovná závierka, do dňa zostavenia účtovnej závierky v Poznámkach k účtovnej závierke, v ktorom sa Spoločnosť vyjadruje k aktuálnej situácii spôsobenej vojnovým konfliktom na Ukrajine. Napriek výraznému nárastu cien hutnickeho materiálu a jeho nedostatku na trhu sa vedeniu spoločnosti podarilo tieto nepriaznivé dopady premietnuť do cien svojich výrobkov a prijať také opatrenia, ktoré prispeli k dobrému hospodárskemu výsledku za rok 2022. Spoločnosť nepredpokladá taký dopad vojnového konfliktu, ktorý by ohrozil predpoklad nepretržitého trvania spoločnosti.

V súvislosti s touto skutočnosťou náš názor nie je modifikovaný.

*Zodpovednosť štatutárneho orgánu za účtovnú závierku*

Štatutárny orgán je zodpovedný za zostavenie tejto účtovnej závierky tak, aby poskytovala pravdivý a verný obraz podľa zákona o účtovníctve a za tie interné kontroly, ktoré považuje za potrebné na zostavenie účtovnej závierky, ktorá neobsahuje významné nesprávnosti, či už v dôsledku podvodu alebo chyby.

Pri zostavovaní účtovnej závierky je štatutárny orgán zodpovedný za zhodnotenie schopnosti Spoločnosti nepretržite pokračovať vo svojej činnosti, za opísanie skutočností týkajúcich sa nepretržitého pokračovania v činnosti, ak je to potrebné, a za použitie predpokladu nepretržitého pokračovania v činnosti v účtovníctve, ibaže by mal v úmysle Spoločnosť zlikvidovať alebo ukončiť jej činnosť, alebo by nemal inú realistickú možnosť než tak urobiť.

*Zodpovednosť audítora za audit účtovnej závierky*

Našou zodpovednosťou je získať primerané uistenie, či účtovná závierka ako celok neobsahuje významné nesprávnosti, či už v dôsledku podvodu alebo chyby, a vydať správu audítora, vrátane názoru. Primerané uistenie je uistenie vysokého stupňa, ale nie je zárukou toho, že audit vykonaný podľa medzinárodných audítorských štandardov vždy odhalí významné nesprávnosti, ak také existujú. Nesprávnosti môžu vzniknúť v dôsledku podvodu alebo chyby a za významné sa považujú vtedy, ak by sa dalo odôvodnene očakávať, že jednotlivito alebo v súhrne by mohli ovplyvniť ekonomické rozhodnutia používateľov, uskutočnené na základe tejto účtovnej závierky.

V rámci auditu uskutočneného podľa medzinárodných audítorských štandardov, počas celého auditu uplatňujeme odborný úsudok a zachovávame profesionálny skepticizmus. Okrem toho:

- Identifikujeme a posudzujeme riziká významnej nesprávnosti účtovnej závierky, či už v dôsledku podvodu alebo chyby, navrhujeme a uskutočňujeme audítorské postupy reagujúce na tieto riziká a získavame audítorské dôkazy, ktoré sú dostatočné a vhodné na poskytnutie základu pre náš názor. Riziko neodhalenia významnej nesprávnosti v dôsledku podvodu je vyššie ako toto riziko v dôsledku chyby, pretože podvod môže zahŕňať tajnú dohodu, falšovanie, úmyselné vynechanie, nepravdivé vyhlásenie alebo obídenie internej kontroly.
- Oboznamujeme sa s internými kontrolami relevantnými pre audit, aby sme mohli navrhnúť audítorské postupy vhodné za daných okolností, ale nie za účelom vyjadrenia názoru na efektívnosť interných kontrol Spoločnosti.
- Hodnotíme vhodnosť použitých účtovných zásad a účtovných metód a primeranosť účtovných odhadov a uvedenie s nimi súvisiacich informácií, uskutočnené štatutárnym orgánom.

- Robíme záver o tom, či štatutárny orgán vhodne v účtovníctve používa predpoklad nepretržitého pokračovania v činnosti a na základe získaných audítorských dôkazov záver o tom, či existuje významná neistota v súvislosti s udalosťami alebo okolnosťami, ktoré by mohli významne spochybniť schopnosť Spoločnosti nepretržite pokračovať v činnosti. Ak dospejeme k záveru, že významná neistota existuje, sme povinní upozorniť v našej správe audítora na súvisiace informácie uvedené v účtovnej závierke alebo, ak sú tieto informácie nedostatočné, modifikovať náš názor. Naše závery vychádzajú z audítorských dôkazov získaných do dátumu vydania našej správy audítora. Budúce udalosti alebo okolností však môžu spôsobiť, že Spoločnosť prestane pokračovať v nepretržitej činnosti.
- Hodnotíme celkovú prezentáciu, štruktúru a obsah účtovnej závierky vrátane informácií v nej uvedených, ako aj to, či účtovná závierka zachytáva uskutočnené transakcie a udalosti spôsobom, ktorý vedie k ich vernému zobrazeniu.

### **Správa k ďalším požiadavkám zákonov a iných právnych predpisov**

*Správa k informáciám, ktoré sa uvádzajú vo výročnej správe*

Štatutárny orgán je zodpovedný za informácie uvedené vo výročnej správe, zostavenej podľa požiadaviek zákona o účtovníctve. Naš vyššie uvedený názor na účtovnú závierku sa nevzťahuje na iné informácie vo výročnej správe.

V súvislosti s auditom účtovnej závierky je našou zodpovednosťou oboznámenie sa s informáciami uvedenými vo výročnej správe a posúdenie, či tieto informácie nie sú vo významnom nesúlade s auditovanou účtovnou závierkou alebo našimi poznatkami, ktoré sme získali počas auditu účtovnej závierky, alebo sa inak zdajú byť významne nesprávne.

Posúdili sme, či výročná správa Spoločnosti obsahuje informácie, ktorých uvedenie vyžaduje zákon o účtovníctve.

Na základe prác vykonaných počas auditu účtovnej závierky, podľa nášho názoru:

- informácie uvedené vo výročnej správe zostavenej za rok 2022 sú v súlade s účtovnou závierkou za daný rok,
- výročná správa obsahuje informácie podľa zákona o účtovníctve.

Okrem toho, na základe našich poznatkov o účtovnej jednotke a situácii v nej, ktoré sme získali počas auditu účtovnej závierky, sme povinní uviesť, či sme zistili významné nesprávnosti vo výročnej správe, ktorú sme obdržali pred dátumom vydania tejto správy audítora. V tejto súvislosti neexistujú zistenia, ktoré by sme mali uviesť.

Bratislava, 23.5.2023



**INTERAUDIT INTERNATIONAL, s. r. o.**  
Sabinovská 14  
821 02 Bratislava  
Licencia SKAU 234



**Ing. Peter Dvorák**  
kľúčový štatutárny audítor  
Licencia SKAU 0759

# WELDING

s.r.o.

Pod Kalváriou 8/1278, P.O.BOX 193  
SK 955 01 Topoľčany

## VÝROČNÁ SPRÁVA

spoločnosti Welding, s.r.o.

za rok 2022



Topoľčany, marec 2023

## Obsah

<b>1</b>	<b>Úvod.....</b>	<b>3</b>
<b>2</b>	<b>Základné údaje o spoločnosti.....</b>	<b>3</b>
<b>3</b>	<b>Profil spoločnosti.....</b>	<b>4</b>
	3.1 Vlastnícke vzťahy .....	4
	3.2 Obstarávaní vlastných akcií, dočasných listov a obchodných podielov ovládajúcej osoby ..	4
	3.3 Životné prostredie.....	4
	3.4 Dosiahnuté hospodárske výsledky.....	4
	3.3 Finančná analýza .....	8
	3.4 Organizačná štruktúra .....	11
	3.5 Systém vzdelávania a príprava pracovníkov.....	12
	3.6 Kvalita produktov a procesov .....	13
<b>4</b>	<b>Výrobný program a jeho vývojové tendencie.....</b>	<b>14</b>
	4.1 Analýza výrobného programu .....	14
	4.2 Výrobný program a jeho vývoj.....	18
<b>5</b>	<b>Výskum a vývoj ako jeden z rozhodujúcich faktorov zvyšovania kvality výroby.....</b>	<b>18</b>
<b>6</b>	<b>Modernizácia a rozvoj výrobných základne a technológií.....</b>	<b>20</b>
	6.1 Ukončenie výstavby a uvedenie haly SO 06 „Výroba ťažkých zvarencov“ do skúšobnej prevádzky .....	21
	6.2 Zakúpenie nového páliaceho stroja Omnicut 4000 STAR .....	22
	6.3 Zakúpenie veľkého zvislého jednostranného karusela typu SKJ 63-140 .....	23
<b>7</b>	<b>Rozvoj spoločnosti v roku 2023 a v ďalších rokoch.....</b>	<b>23</b>
<b>8</b>	<b>Hospodársky výsledok spoločnosti za rok 2022.....</b>	<b>25</b>
<b>9</b>	<b>Skutočnosti, ktoré nastali po dni, ku ktorému sa zostavuje účtovná závierka, do dňa zostavenia tejto výročnej správy.....</b>	<b>26</b>
<b>10</b>	<b>Záver.....</b>	<b>26</b>

# 1 Úvod

Zatiaľ čo v rokoch 2020 a 2021 významne ovplyvňovali úspešný hospodársky rozvoj spoločnosti Welding, s.r.o., Topoľčany dopady celosvetovej pandémie ochorenia Covid-19, v roku 2022 pristúpila k negatívnemu pôsobeniu na spoločnosť aj celosvetová surovínová a energetická kríza vyvolaná vojnovým konfliktom na Ukrajine. Táto skutočnosť si vynútila zo strany vedenia spoločnosti prijatie úsporných a ďalších organizačných opatrení v oblasti organizácie a riadenia spoločnosti, s cieľom stabilizácie ekonomiky a zníženia dopadov inflácie na jej rozvoj.

Preto aj v roku 2022 sa opatrenia sústreďovali na zníženie režijných nákladov, efektívnejšie využívanie pracovného času, získanie kvalifikovaných pracovníkov, predovšetkým kvalitných zvaračov a zámočníkov a vysporiadanie sa s negatívnym rastom cien materiálov, predovšetkým plechov a ocelových valcovaných profilov. Výrazná bola i snaha na dokončenie rozpracovanej investičnej výstavby a získanie ďalších výrobných plôch v sídle spoločnosti, ktoré stratila ukončením prenájmov u externých organizácií v rokoch 2020 a 2021.

Je potrebné konštatovať, že spoločnosti sa podarilo v roku 2022 zastaviť negatívny dopad pandémie Covid-19 a energetickej krízy uplynulých rokov a výsledky roku 2022 naznačujú ďalší rozvoj výrobnéj základne a ekonomiky spoločnosti do nastavujúceho obdobia.

## 2 Základné údaje o spoločnosti

<b>Obchodné meno :</b>	<b>Welding, s.r.o.</b>
	Spoločnosť je zapísaná v Obchodnom registri Okresného súdu Nitra, oddiel: Sro, vložka číslo 12536/N
<b>Právna forma:</b>	Spoločnosť s ručením obmedzeným
<b>Dátum vzniku:</b>	9.5.2001
<b>Rozloha areálu:</b>	29 286 m <sup>2</sup>
<b>Adresa a sídlo spoločnosti:</b>	Pod Kalváriou 8/1278, 955 01 Topoľčany
<b>IČO:</b>	36 541 541
<b>IČ pre DPH:</b>	SK 2020138098
<b>Štatutárni zástupcovia:</b>	Ing. Matej Kabát – konateľ Ing. Ondrej Mengyan – konateľ Ing. Martin Macejka - konateľ
<b>Telefón:</b>	+421 38 537 2511
<b>Internet:</b>	<a href="http://www.welding-sk.sk">www.welding-sk.sk</a>
<b>E-mail:</b>	<a href="mailto:welding@welding-sk.sk">welding@welding-sk.sk</a>

## 3 Profil spoločnosti

**Spoločnosť Welding, s.r.o. je súkromnou strojárskou firmou, ktorá sa od svojho vzniku špecializuje na výrobu strojných a stavebných ocelových konštrukcií, pričom zvláštna pozornosť sa venuje výrobe nosných konštrukcií technologických zariadení. Základ výrobného sortimentu tvoria dynamicky namáhané ocelové konštrukcie visutých dráh určených do zábavných parkov a energetické zariadenia, ako sú elektromotory a generátora veľkých priemerov, hmotností a výkonov.**

Výrobu a výrobný sortiment možno v súčasnosti charakterizovať ako výrobu kovových výrobkov a výrobu ocelových častí strojov a zariadení. Spoločnosť nevyrába vlastné výrobky určené pre finálnu spotrebu, rozhodujúcu časť výroby možno charakterizovať ako prototypovú resp. kusovú výrobu, u ktorých je perspektíva opakovateľnosti veľmi nízka, alebo ako opakovanú malosériovú výrobu.

V priebehu roka 2022 po rokoch útlmu boli opätovne vytvorené prijateľné podmienky pre zvyšovanie špecializácie a rozvoja kapacít ďalšieho rastu objemu výroby aj v ďalších obdobiach, a to prostredníctvom realizovanej obchodnej politiky a upevňovania priaznivých obchodných vzťahov so strategickými odberateľmi. Zámery spoločnosti však boli prerušené dopadmi pandemického ochorenia Covid-19 v celosvetovom meradle.

Takmer celá produkcia spoločnosti Welding, s.r.o. Topoľčany bola v roku 2022 je predmetom exportu na západoeurópsky trh, kde sú odberateľmi poprední výrobcovia elektromotorov, energetických zariadení, technologických zariadení, horských dráh do zábavných parkov, cestných a mostových konštrukcií.

Aj v roku 2022 spoločnosť Welding, s.r.o. Topoľčany pokračovala v rozvíjaní priemyselného výskumu a experimentálneho vývoja výrobkov, výrobných technológií a postupov, čím vytvára predpoklady pre ďalší rast konkurencieschopnosti v medzinárodnom meradle v budúcich obdobiach.

### 3.1 Vlastnícke vzťahy

Spoločnosť bola založená spoločenskou zmluvou dňa 19.3.2001 podľa §§ 56 -75 a §§ 105 –153 zák. č. 513/1991 Zb. (Obchodný zákonník) v znení neskorších predpisov a zapísaná dňa 9.5.2001 v Obchodnom registri Okresného súdu Nitra, oddiel Sro, vložka č. 12536/N.

Od 20.2.2003 je jediným spoločníkom spoločnosti Welding, s.r.o. TECH TRADING, a.s. so sídlom Pod Kalváriou 8/1278, Topoľčany. Základné imanie spoločnosti je 7000,- Eur.

Spoločnosť Welding, s.r.o. ani jej materská spoločnosť TECH TRADING, a.s. nemá organizačnú zložku v zahraničí.

### 3.2 Obstarávanie vlastných akcií, dočasných listov a obchodných podielov ovládajúcej osoby

Spoločnosť v roku 2022 neobstarala a ani nevykonala úkony smerujúce k obstaraniu obchodných podielov materskej účtovnej jednotky.

### 3.3 Životné prostredie

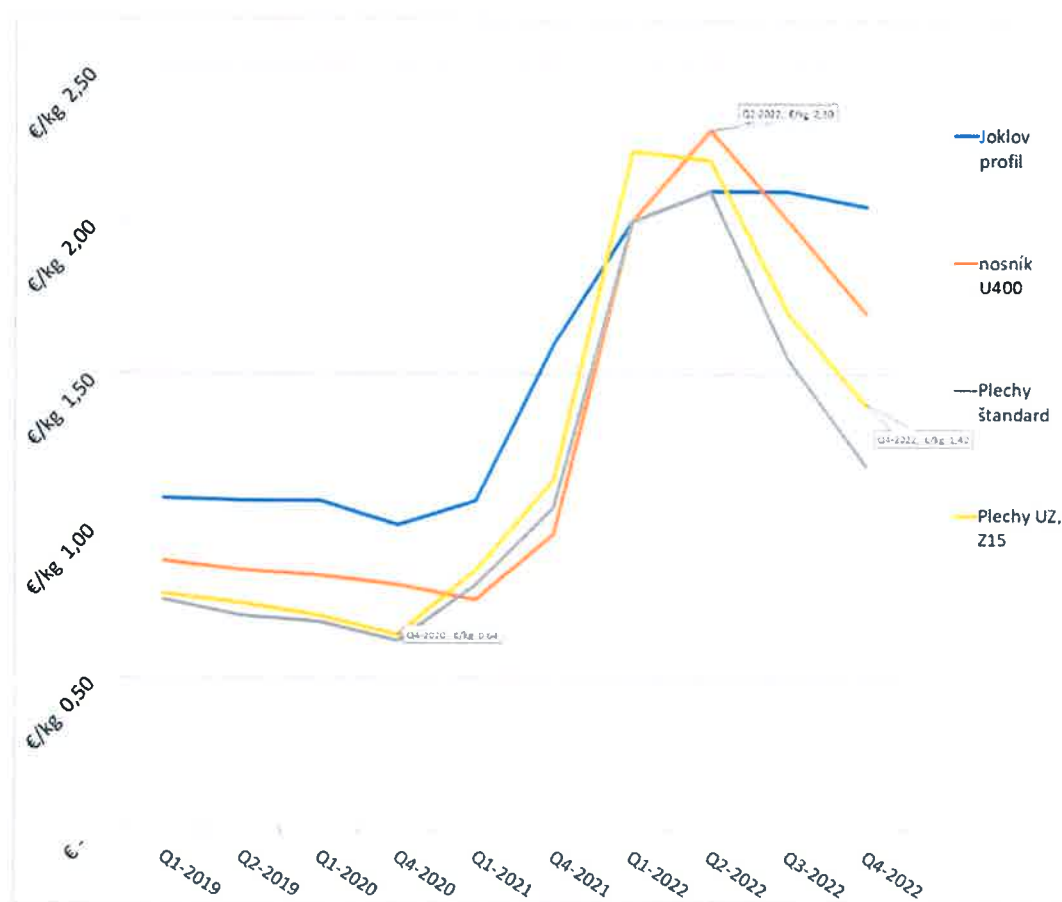
Spoločnosť sleduje a hodnotí vývoj produkcie všetkých druhov odpadov z hľadiska ich vzniku, objemu a likvidácie. Vo výrobných prevádzkach je zavedený systém riadenia odpadov, ktorý určuje zberné miesta, systém triedenia a formu likvidácie oprávnenými organizáciami.

Konštatujeme, že ciele v oblasti environmentálnej politiky spoločnosti vrátane vedenia evidencie odpadov a odosielania pravidelných zákonných hlásení o ich vzniku a likvidácii boli za rok 2022 splnené.

### 3.4 Dosiahnuté hospodárske výsledky

Ako už bolo uvedené hospodárske výsledky v druhom polroku 2021 a v roku 2022 výrazne ovplyvnila celosvetová energetická kríza a z nej vyplývajúci nárast cien materiálov a polotovarov, predovšetkým plechov a profilového valcovaného materiálu. Vývoj cien týchto ocelových materiálov ilustratívne znázorňuje nasledovný graf.

Graf č. 1: Vývoj cien hutného materiálu v rokoch 2019 – 2022



Hospodárske výsledky, ktoré spoločnosť Welding, s.r.o. dosiahla v predchádzajúcich obdobiach a v roku 2022 sú zrejme z nasledovnej tabuľky (tabuľka č.1 a č.2) a grafického znázornenia (graf č.2 a č.3).

Tabuľka č. 1: Dosiahnuté hospodárske výsledky spoločnosti

	Skutočnosť v €					2022	2022/2021
	2018	2019	2020	2021			
<b>Výnosy celkom</b>	18 763 617	18 214 485	13 482 963	13 546 553		<b>20 628 381</b>	152%
<b>Tržby z výroby (čistý obrat)</b>	16 114 684	16 207 146	11 976 227	11 418 526		<b>17 513 757</b>	153%
<b>Náklady celkom</b>	18 232 247	17 505 908	12 782 203	13 222 426		<b>19 510 040</b>	148%
<b>Hosp. výsledok po zdanení</b>	531 370	708 577	700 760	324 127		<b>1 118 341</b>	345%
<b>Pridaná hodnota</b>	5 483 862	5 986 061	4 437 419	4 094 887		<b>5 819 886</b>	142%

**Graf č. 2: Vývoj tržieb, výnosov a pridanej hodnoty v čase**



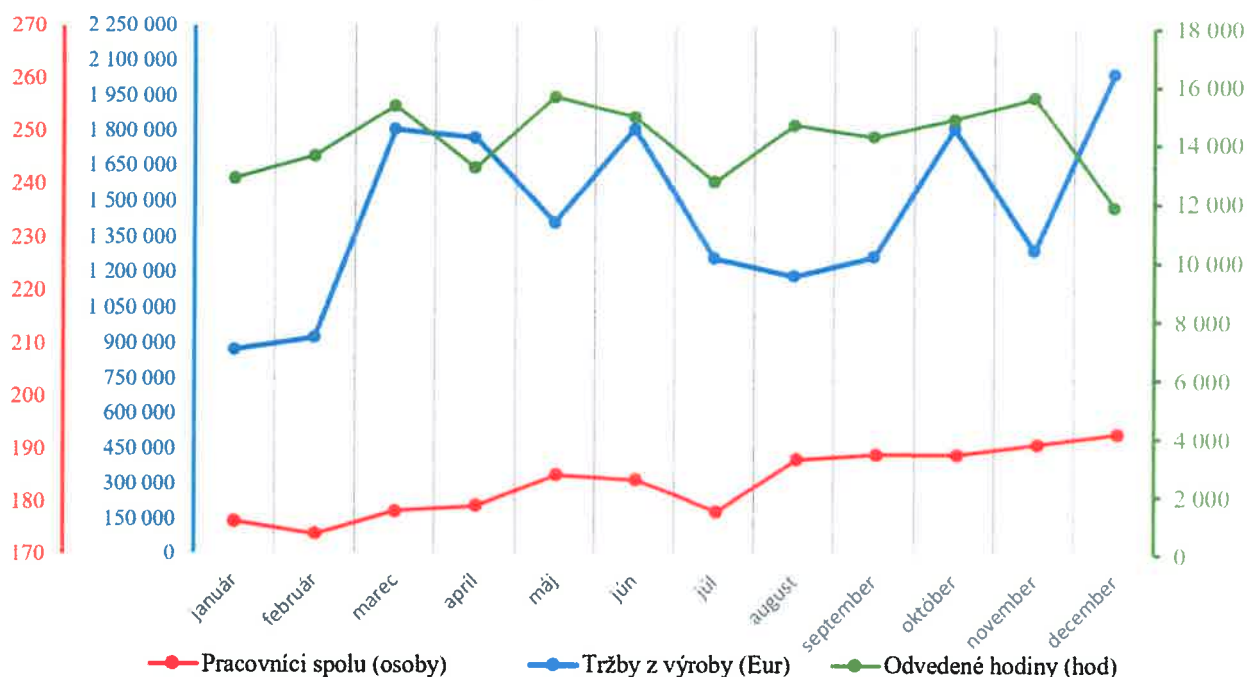
Vývoj vybraných ekonomických ukazovateľov v jednotlivých mesiacoch roku 2022 dokumentuje nasledujúca tabuľka č. 2 a graf č. 2.

**Tabuľka č. 2: Vývoj ekonomických ukazovateľov v jednotlivých mesiacoch roku 2022**

Ukazovateľ/mesiac	2022					
	Január	Február	Marec	Apríl	Máj	Jún
<b>Tržby z výroby (EUR)</b>	873 056	926 219	1 808 705	1 771 545	1 414 964	1 812 967
<b>Tržby z výroby rok 2022/2021 (%)</b>	155	133	158	233	135	160
<b>Odvedené hodiny spolu (NH)</b>	12 777	13 551	15 276	13 143	15 606	14 920
• visuté dráhy	6 077	6 817	7 592	6 342	7 244	6 586
• statory	5 342	6 190	7 124	6 297	7 172	6 834
• ostatné	1 358	544	560	504	1 190	1 500
<b>Pracovníci spolu (osoby)</b>	175	173	177	178	184	183
• zamestnanci	129	127	130	130	133	133
• SZČO	46	46	47	48	51	50

Ukazovateľ/mesiac	2022						
	Júl	August	September	Október	November	December	Kumulácia
<b>Tržby z výroby (EUR)</b>	1 265 559	1 191 220	1 273 043	1 819 172	1 301 016	2 056 291	17 513 757
<b>Tržby z výroby rok 2022/2021 (%)</b>	161	130	107	212	153	140	153
<b>Odvedené hodiny spolu (NH)</b>	12 706	14 647	14 249	14 862	15 623	11 868	169 228
• visuté dráhy	7 193	8 280	8 082	8 058	8 631	7 356	88 258
• statory	4 640	5 767	5 317	6 389	6 119	4 281	71 472
• ostatné	873	600	850	415	873	231	9 498
<b>Pracovníci spolu (osoby)</b>	177	187	188	188	190	192	
• zamestnanci	133	137	140	140	138	140	
• SZČO	44	50	48	48	52	52	

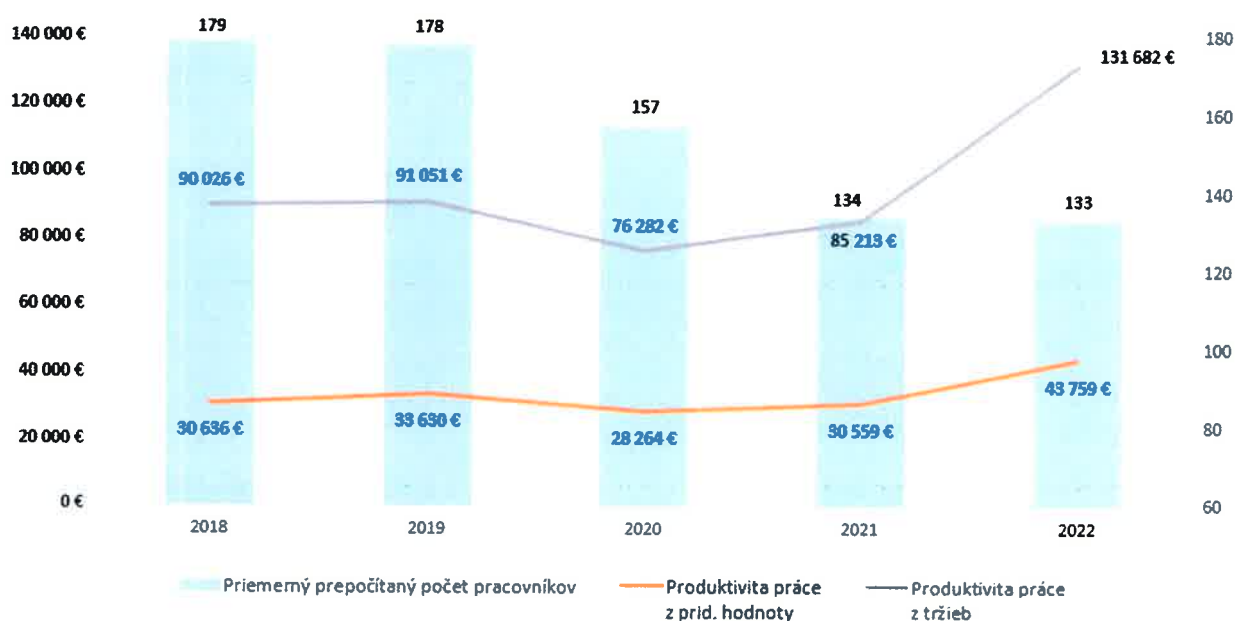
**Graf č. 3: Priebeh vývoja ekonomických ukazovateľov roku 2022 podľa jednotlivých mesiacov**



**Tabuľka č. 3: Vývoj počtu pracovníkov a produktivity práce**

	Skutočnosť v €					2022/2021
	2018	2019	2020	2021	2022	
Priemerný prepočítaný počet pracovníkov	179	178	157	134	133	99%
Produktivita práce z prid. hodnoty	30 636 €	33 630 €	28 264 €	30 559 €	43 759 €	143%
Produktivita práce z tržieb	90 026 €	91 051 €	76 282 €	85 213 €	131 682 €	155%

**Graf č. 4: Vývoj priemerného počtu zamestnancov a produktivity práce:**



Podrobnejšie sú dosiahnuté výsledky za rok 2022 sú uvedené v účtovnej závierke spoločnosti. Za účtovné obdobie roku 2022 má spoločnosť povinnosť overovať účtovnú závierku audítorm.

### 3.3 Finančná analýza

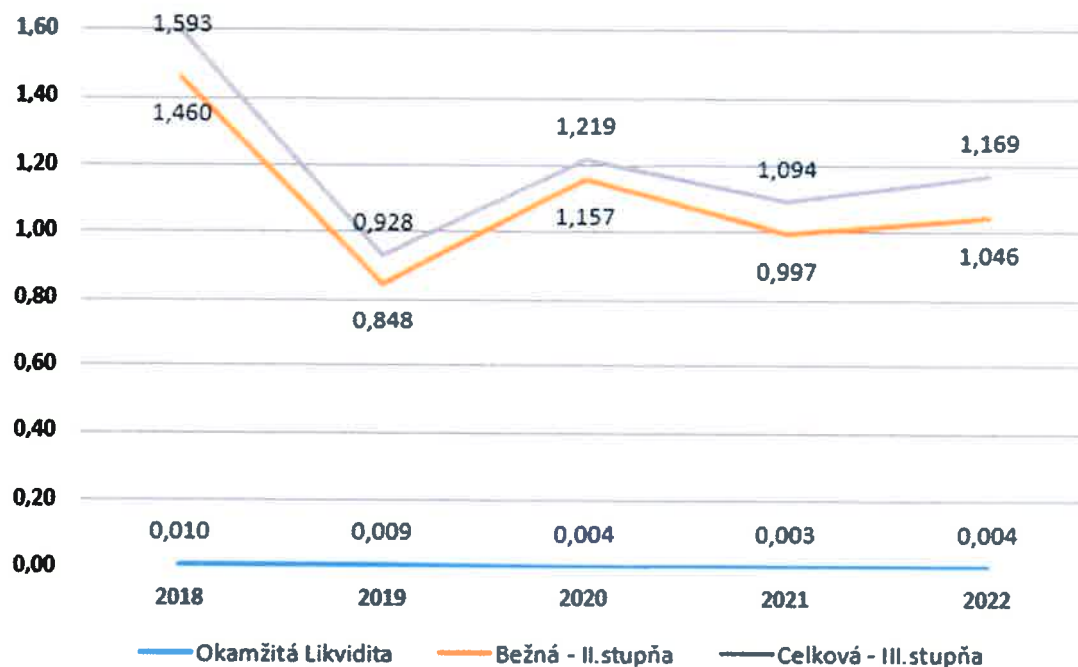
**Finančná analýza** ako dôležitý nástroj posudzovania efektívnosti a hospodárnosti využívania majetku podnikateľského subjektu v konečnom dôsledku súhrnne vyjadruje úroveň všetkých aktivít spoločnosti Welding z pohľadu financií.

Finančná analýza spoločnosti za rok 2022 je dokumentovaná vybranými ukazovateľmi likvidity, zadĺženosti, rentability a aktivity.

Tabuľka č. 4: Ukazovatele likvidity

<b>LIKVIDITA:</b>	<b>2018</b>	<b>2019</b>	<b>2020</b>	<b>2021</b>	<b>2022</b>
<i>Okamžitá</i>	0,010	0,009	0,004	0,003	<b>0,004</b>
<i>Bežná - II.stupňa</i>	1,460	0,848	1,157	0,997	<b>1,046</b>
<i>Celková - III.stupňa</i>	1,593	0,928	1,219	1,094	<b>1,169</b>

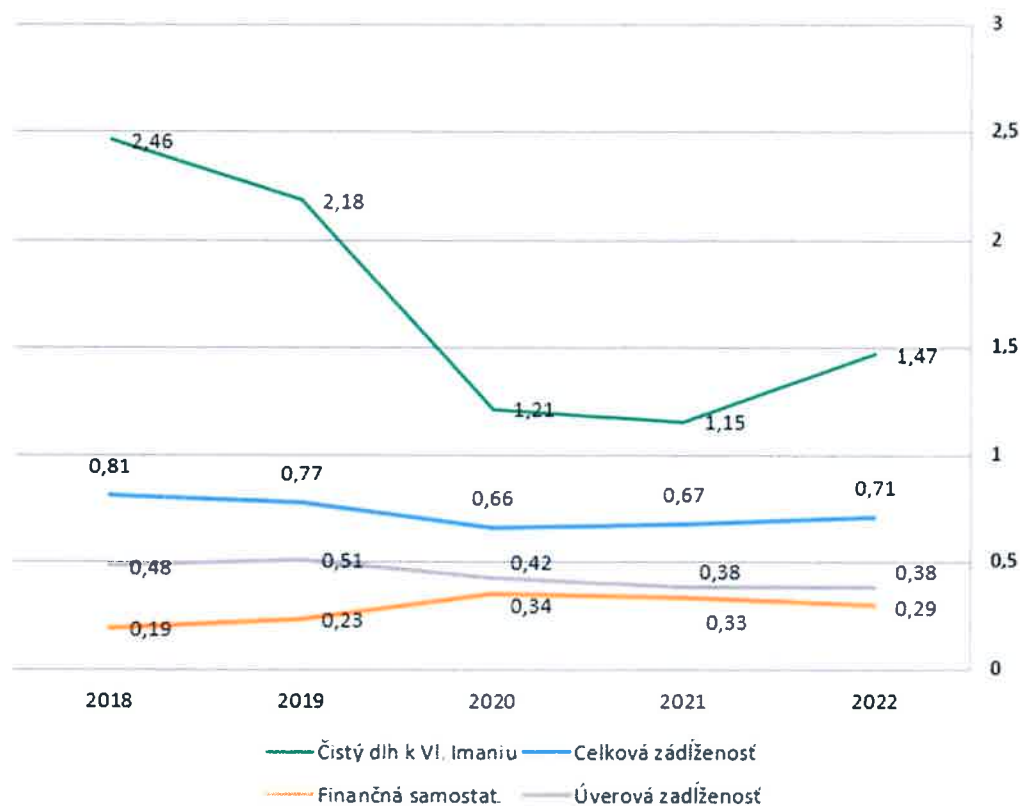
Graf č. 5: Ukazovatele likvidity



Tabuľka č. 5: Ukazovatele zadĺženosti

ZADĽŽENOSŤ:	2018	2019	2020	2021	2022
<b>Celková zádlženosť</b>	80,7%	76,9%	65,5%	67,0%	<b>70,6%</b>
<b>Finančná samostat.</b>	19,3%	23,1%	34,5%	33,0%	<b>29,4%</b>
<b>Úverová zadĺženosť</b>	47,8%	50,8%	41,9%	38,2%	<b>37,8%</b>
<b>Čistý dlh k VI. Imaniu</b>	2,458	2,182	1,213	1,155	<b>1,470</b>

Graf č. 6: Ukazovatele zadĺženosti



Tabuľka č. 6: Ukazovatele rentability

RENTABILITA:	2018	2019	2020	2021	2022
<b>ROA - Rentabilita celkového kapitálu</b>	2,6%	3,6%	4,6%	1,9%	<b>4,9%</b>
<b>ROE - Rentabilita vlastného imania</b>	13,7%	15,6%	13,4%	5,8%	<b>16,8%</b>
<b>ROCE - Rentabilita dlhodobého kapitálu</b>	3,9%	7,1%	6,4%	3,0%	<b>8,7%</b>
<b>ROW - Rentabilita Miezd</b>	13,0%	17,3%	22,0%	10,2%	<b>30,1%</b>
<b>ROI - Rentabilita celkových zdrojov</b>	3,5%	4,7%	5,8%	2,8%	<b>5,9%</b>

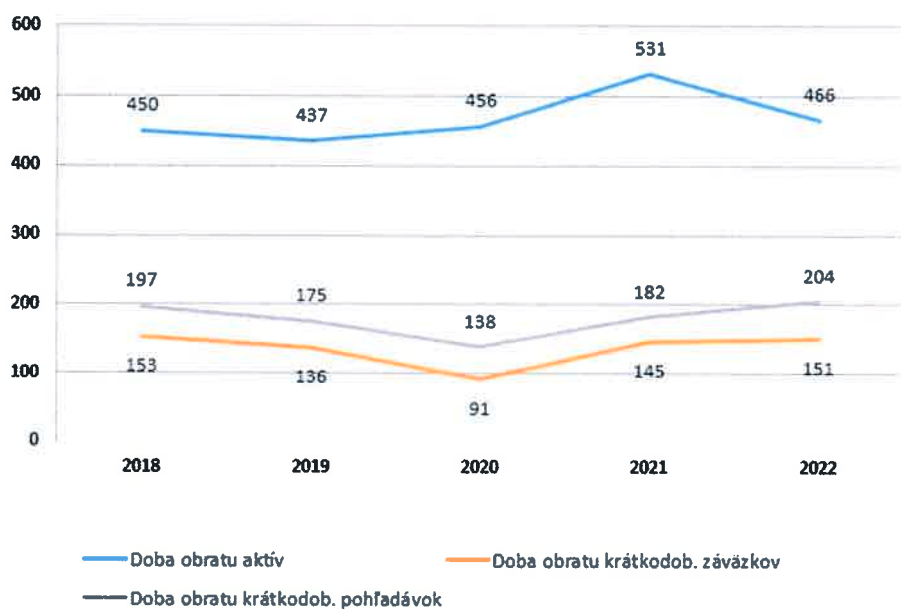
Graf č. 7: Ukazovatele rentability



Tabuľka č. 7: Ukazovatele aktivity

<b>AKTIVITA (v dňoch):</b>	<b>2018</b>	<b>2019</b>	<b>2020</b>	<b>2021</b>	<b>2022</b>
<b>Doba obratu aktív</b>	450	437	456	531	466
<b>Doba obratu krátkodob. záväzkov</b>	153	136	91	145	151
<b>Doba obratu krátkodob. pohľadávok</b>	197	175	138	182	204

Graf č. 8: Ukazovatele aktivity



Doplňujúce údaje k ukazovateľom aktivity v tis € :

	r. 2018	r.2019	r. 2020	r. 2021	r. 2022
<b>Krátkodobé záväzky z obchodného styku</b>	<b>4 316</b>	<b>2677</b>	<b>1460</b>	<b>2677</b>	<b>4599</b>
Dodávatelia	3 050	2142	1092	1821	2822
Prijaté preddavky	1 266	535	365	850	1766
Ostatné	0	0	3	6	11

Doba obratu krátkodobých záväzkov (dni) je ovplyvnená predovšetkým objemom prijatých prevádzkových preddavkov od zákazníkov na zákazkovú výrobu a výškou na účte dodávateľa.

	r. 2018	r.2019	r. 2020	r. 2021	r. 2022
<b>Krátkodobé pohľadávky</b>	<b>8 831</b>	<b>7 865</b>	<b>4 591</b>	<b>5 761</b>	<b>9 937</b>
Pohľadávky z obchodného styku	1 734	1 597	1 416	1 571	2 398
Čistá hodnota zákazky	6 744	5 892	3 009	4 085	7 417
Daňové pohľadávky	296	335	162	105	117
Iné pohľadávky	57	41	4	0	5

Doba obratu krátkodobých pohľadávok (dni) je ovplyvnená objemom čistej hodnoty zákazky (zákazkovej výroby) v roku 2022 a stavom pohľadávok z obchodného styku.

### 3.4 Organizačná štruktúra

V roku 2022 spoločnosť pokračovala v zmenách organizačnej štruktúry z predchádzajúcich rokov. Výrobná prevádzka VP4 bola presťahovaná do priestorov sídla spoločnosti z dôvodov zrušenia prenájmu výrobných priestorov v spoločnosti Deufol. Súčasne pokračovali práce na rozšírení výrobných kapacít v areáli spoločnosti – výstavba novej haly skladania dráh (SO 06), ktorú sa podarilo zrealizovať s odovzdaním do skúšobnej prevádzky v decembri 2022.

Ďalším opatrením na zvýšenie efektívnosti riadenia výroby a využitia výrobných kapacít bolo zlúčenie výrobných prevádzok VP1 s VP4 a VP3M s VP3V, a vytvorenie externej prevádzky VP3 Tlmače v priestoroch spoločnosti Tatravagónka Tlmače.

Spoločnosť Welding, s.r.o. má v súčasne platnej organizačnej štruktúre zabudované prvky kombinovanej organizačnej štruktúry. V rámci tejto štruktúry sa využívajú prvky koordinácie, a to vytvorením pozícií koordinátorov projektov – zákaziek. Ich úlohou je sledovať celkový priebeh a realizáciu zákazky, a zabezpečovať vzájomnú spoluprácu medzi jednotlivými útvarmi spoločnosti od okamihu prijatia objednávky až po finálnu expedíciu.

Súčasnú podmienku podnikania a rozvoja spoločnosti, ako aj potreba rýchleho a efektívneho riešenia nových úloh núti vedenie spoločnosti osvojiť si pružné organizačné formy s využitím netradičného prístupu a tímovej práce. Netradičný prístup vyplýva z charakteru činností a procesov realizovaných v podmienkach spoločnosti a spočíva v koordinácii špecializovaných aktivít na realizáciu zákaziek s dobou realizácie presahujúcej niekoľko mesiacov, kde je nevyhnutné rýchlo a pružne reagovať na vzniknuté situácie a celkový vývoj v oblasti predmetu podnikania.

Tabuľka č. 8: Štruktúra zamestnancov podľa organizačnej štruktúry k 31.12.2022 (fyzický stav)

Útvary spoločnosti	Počet pracovníkov	Z toho		
		ženy	VŠ vzdelane	znižená prac. schopnosť
Autorizovaný bezpečnostný technik	1	1	1	
Útvar výkonného riaditeľa	4	1	3	
Útvar riadenia kvality	12	1	6	1
Úsek marketingu a obchodu	10	1	5	1
Technický úsek	16		12	
Výrobný úsek	70		2	2
Úsek ekonomiky a personalistiky	7	6	5	
Úsek starostlivosti o hmotný majetok	20	6	2	1
<b>Spolu k 31.12.2022</b>	<b>140</b>	<b>16</b>	<b>36</b>	<b>5</b>
	<i>% podiel</i>	<i>11%</i>	<i>26%</i>	<i>4%</i>

Tabuľka č. 9: Vývoj počtu zamestnancov k 31.12. (fyzický stav)

Ukazovateľ / Rok	2018	2019	2020	2021	2022
<b>Počet (#) zamestnancov</b>	<b>174</b>	<b>179</b>	<b>145</b>	<b>130</b>	<b>140</b>
z toho:					
# technicko hosp. pracovníci	67	67	58	52	57
# výrobní pracovníci	107	112	87	78	83
<b>počet žien</b>	<b>12</b>	<b>14</b>	<b>11</b>	<b>12</b>	<b>16</b>
% podiel	7%	8%	8%	9%	11%
<b>počet mužov</b>	<b>162</b>	<b>165</b>	<b>134</b>	<b>118</b>	<b>124</b>
% podiel	93%	92%	92%	91%	89%
# mužov v riadiacej funkcii	14	16	13	13	12
# žien v riadiacej funkcii	0	0	0	0	0
# prac. so zníženou prac. schopnosťou	8	8	5	6	5

Z údajov týkajúcich sa počtu pracovníkov vyplýva, že naša spoločnosť sa radí medzi stredne veľké strojárne podniky na Slovensku. Okrem pracovníkov, ktorí sú zamestnancami, spoločnosť využíva podľa potreby aj služby personálnych agentúr a živnostníkov (SZČO), ktorých počet k 31.12.2022 bol 52.

### 3.5 Systém vzdelávania a príprava pracovníkov

**Zamestnanci spoločnosti**, najmä ich odbornosť, skúsenosti, lojalnosť voči spoločnosti, ako aj osobnostné kvality, a to na všetkých úrovniach fungovania spoločnosti, **predstavovali aj v roku 2022 najdôležitejší faktor úspešného rozvoja spoločnosti, a taktiež aj jeden zo základných predpokladov jej ďalšieho pozitívneho vývoja a progresu.** V tomto kontexte koncipovalo vedenie spoločnosti aj pravidlá v oblasti prijímania pracovníkov, ktoré boli detailne rozpracované do konkrétnych postupov v rámci Pracovného poriadku spoločnosti.

Podobné pravidlá sú stanovené aj v oblasti hmotnej zainteresovanosti a to vo forme Mzdového a prémieového poriadku, ktorý je hlavným motivačným zdrojom pre zamestnancov a stanovuje detailný postup vyplácania základných plátov ako aj podmienky poskytovania prémie a rôznych druhov odmien s cieľom motivácie pracovníkov. Hlavným cieľom tohto dokumentu je vytvoriť pre všetky kategórie pracovníkov jasné a zrozumiteľné pravidlá pre ich ohodnotenie a odmeňovanie.

Súčasťou Pracovného a Mzdového poriadku je aj sociálny program spoločnosti, v rámci ktorého sú stanovené podmienky tvorby a použitia sociálneho fondu a to predovšetkým na zabezpečenie stravovania pracovníkov vo vlastných stravovacích priestoroch spoločnosti a taktiež v oblasti príspevkov na regeneráciu pracovníkov (zdravotná starostlivosť, športové a kultúrne aktivity).

### 3.6 Kvalita produktov a procesov

Takmer celá produkcia spoločnosti Welding, s.r.o., bola v roku 2022 predmetom exportu na západoeurópsky trh, kde sú odberateľmi poprední výrobcovia elektromotorov, generátorov, energetických zariadení, nosných konštrukcií visutých dopravných dráh do zábavných parkov, cestných a mostových dilatácií. Je to výsledok mimoriadneho úsilia pracovného kolektívu v období posledných desiatich rokov, predovšetkým v oblasti budovania efektívneho systému organizácie a riadenia jednotlivých oblastí a budovania systému zabezpečovania a kontroly kvality produkcie.

Kvalita produkcie patrí k hlavným prioritám spoločnosti, je na vysokej úrovni aj vďaka tomu, že spoločnosť je od roku 2004 držiteľom Certifikátu kvality (ISO), v súčasnosti podľa STN EN ISO 9001:2015, ktorý v pravidelných intervaloch úspešne obhajuje. V roku 2022 sa uskutočnil 22.9. dozorný audit vykonaný spoločnosťou TÜV SÜD Slovakia, s.r.o., s platnosťou do 8.12.2024.

Vzhľadom na skutočnosť, že nosnou výrobnou technológiou je zváranie, vlastní spoločnosť od roku 2003 aj tzv. Veľký zváračský preukaz (Grosser Einungsnachweis) SLV Hannover (Nemecko) podľa DIN 18 800-7, EN 3834-2 a DIN 15 085-2. Od roku 2012 je organizácia certifikovaná aj podľa DIN 1090-1 a 1090-2. Ďalší pracovníci spoločnosti sú držiteľmi certifikátov zváracích inžinierov a technológov. V roku 2022 sa uskutočnil 24. a 25. 8. audit spoločnosťou DVS ZERT s platnosťou do 14.12.2024.

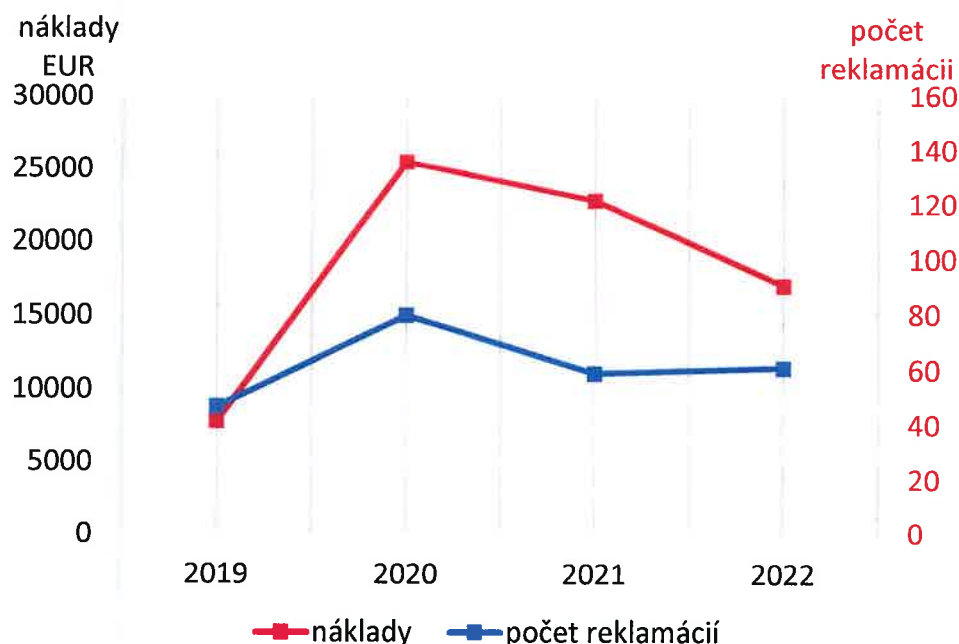
V oblasti energetiky má spoločnosť oprávnenie aj pre výrobu tlakových častí energetických zariadení.

Certifikáty kvality sú nevyhnutnou podmienkou pre získanie domácich a zahraničných zákaziek, predovšetkým u dynamicky namáhaných ocelových konštrukcií ale aj ostatných ocelových konštrukcií zváraných špičkovou technológiou a na vysokej kvalitatívnej úrovni.

Spoločnosť Welding, s.r.o. má teda v súčasnosti implementovaný a efektívne prakticky uplatňuje systém manažérstva kvality, ktorého cieľom je konkretizovať práva a povinnosti vyplývajúce zo všeobecne platných právnych noriem. Tento systém upravuje vnútorné vzťahy v organizácii tak, aby vyhovovali požiadavkám vnútornej delby práce a kooperácie a zároveň upravuje správanie pracovníkov.

Vývoj počtu externých reklamácií a nákladov na ich odstránenie v uplynulom období vyplýva z nasledovného grafického vyjadrenia. Počet reklamácií má od roku 2020 klesajúcu tendenciu (rok 2020 80 reklamácií, rok 2022 61 reklamácií), výška nákladov na ich odstránenie klesol z cca 25 500,- Eur v roku 2020 na 17 000,- Eur v roku 2022.

**Graf č. 9: Vývoj počtu reklamácií a nákladov na ich odstránenie**



V podmienkach spoločnosti sa v súčasnej dobe používa sústava organizačných noriem a to v podobe:

- stanov spoločnosti;
- organizačného poriadku a ostatných poriadkov (pracovný, mzdový, prémieový a pod.);
- interných organizačných noriem, pomocou ktorých spoločnosť Welding, s.r.o. vytvára normatívny model systému riadenia .

## 4 Výrobný program a jeho vývojové tendencie

### 4.1 Analýza výrobného programu

Spoločnosť Welding, s.r.o. sa od svojho vzniku špecializuje na výrobu technologických a stavebných oceľových konštrukcií, pričom zvláštna pozornosť sa venuje výrobe nosných konštrukcií technologických zariadení, ako sú napríklad statory a ich základové rámy, rotory a ďalšie príslušenstvá veľkých elektromotorov a generátorov veľkých výkonov, rozmerov a hmotností a oceľové konštrukcie visutých priestorovo orientovaných dráh určených do zábavných parkov. Ďalej ide o výrobu tlakových a netlakových častí kotlov a iných energetických zariadení, technologických zariadení pre vibračnú a automobilovú techniku, dynamicky namáhaných oceľových konštrukcií, cestných dilatácií a ich príslušenstva, presných technologických paliet pre automobilový priemysel a ďalšie výrobky.

Z nasledovného prehľadu vyplýva aj špecifikácia trhov, na ktoré v súčasnej dobe spoločnosť vyváža svoje produkty:

- **Výroba statorov elektromotorov, generátorov veľkých priemerov a hmotností a ich príslušenstva**

Z uvedeného základného výrobného programu tvorila v roku 2022 cca 35 %-ný podiel výroba oceľových častí statorov elektromotorov a generátorov veľkých priemerov, vrátane ich základových rámov, rotorov, ložiskových a dilatčných štítov a prírub a ďalšieho príslušenstva.

Tieto zvarence tvoria základnú súčasť hotových výrobkov elektromotorov, ktoré sa kompletizujú montážou vinutí ložísk, ložiskových stien, prírub a krytov u finálnych dodávateľov v Nemecku, v Holandsku, v Českej republike, Francúzsku a v Dánsku. Rozdelenie týchto finálnych výrobkov je možné z rôznych hľadísk . Z pohľadu fyzikálneho princípu ide napr. o elektromotory alebo generátory prúdu. Z hľadiska finálneho použitia napr. o veterné a domáce elektrárne, trakčné pohony (napr. zariadenia hromadnej dopravy), výrobky pre priemyselné využitie (napr. pohony valcovacích tratí, drvičov rúd a cementu, pohony na čerpanie ropy) alebo lodné pohony a pod. K ilustrácii prikladáme fotodokumentáciu možných príkladov použitia týchto zariadení, z ktorých je zrejme, že ide často o unikátne a jedinečné technické zariadenia svojho druhu na špičkovej svetovej úrovni. Ich základným atribútom vyplývajúcim z hľadiska použitia musí byť bezpodmienečne technická spoľahlivosť a kvalita vyhotovenia. To kladie mimoriadne nároky aj na ich povrchovú úpravu tvoriacu jednu z rozhodujúcich úžitkových hodnôt týchto výrobkov.

Z hľadiska rozmerov a hmotnosti zvarencov statorov elektromotorov a generátorov je ich možné členiť napr. na malé (do hmotnosti cca 3,3 tony a priemerov do 1 500 mm), stredné (do hmotnosti cca 12,5 tony a priemerov až 2 500 mm) a veľké, kde hmotnosť môže presiahnuť až 42 ton a priemer 5 000 mm i viac. Maximálna hmotnosť takéhoto zvarenca statora vyrobeného vo Welding, s. r. o. v roku 2011 bola 42,5 tony.

Ako už bolo uvedené ide predovšetkým o zvarence statorov elektromotorov a generátorov, ale súčasťou tohto výrobného programu sú i ďalšie výrobky tvoriace súčasť finálneho produktu, ako napr. rotory, základové rámy na ktoré sa zmontované finálne výrobky ustavujú, dilatčné krúžky ložísk, kryty prírub a pod. Ich členenie je obvykle rovnaké ako u statorov, napr. z hľadiska finálneho použitia, rozmerov a hmotnosti a pod.

Ilustračné obrázky dokumentujúce túto výrobu obsahovala Výročná správa spoločnosti Welding, s.r.o. za rok 2021 (Topoľčany, máj 2022).

U rotorov sa hmotnosti a rozmery doposiaľ vyrábaných zvarencov v spoločnosti pohybovali od 3 000 kg do 17 000 kg, s priemerom až 3 300 mm. U základových rámov sa hmotnosť týchto výrobkov pohybovala od 3 000 kg až do 16 000 kg s rozmermi až 5 700 x 5 200 mm.

Náročnosť výroby týchto výrobkov vyplýva nielen z hmotnosti zvarencov a ich rozmerov, ale predovšetkým z požiadaviek na presnosť a kvalitu ich výroby. Zahraniční odberatelia, ktorí tvoria celý odbyť týchto výrobkov vyžadujú komplexnosť dodávok, t. j. okrem zabezpečenia samotnej výroby zvarencov (pálenie, rezanie, skladanie a zváranie) aj služby v oblasti mechanického opracovania (zvislé sústruženie, frézovanie a vyvrtávanie) a povrchových úprav (povrchová predúprava, nanášanie lakov). Táto náročná výroba si vyžaduje nielen presnú výrobu zvarencov, ktorá umožní ich následné bezproblémové mechanické opracovanie s predpísanou vysokou presnosťou (u vybraných rozmerov napr. na úrovni stupnice presnosti H), ale aj špeciálne technologické postupy a špeciálne stroje na povrchové úpravy.

Ilustračné obrázky dokumentujúce túto výrobu obsahovala Výročná správa spoločnosti Welding, s.r.o. za rok 2021 (Topoľčany, máj 2022).

- **Výroba pozemných lanových dráh**

V poslednom období zahájila spoločnosť výrobu nového sortimentu výrobného programu, a to výrobu pozemných lanových dráh typu monorail, ktoré sa využívajú predovšetkým tam, kde je potrebné na relatívne krátku vzdialenosť (do cca 2 km) prepraviť v oboch smeroch (tam aj späť) veľký počet cestujúcich. Ide o zariadenie, kde je pohyb kabíny jazdiacej na koľajniciach zabezpečený lanom pevne spojeným s prepravnou kabínou.

Ilustračné obrázky dokumentujúce výrobu takejto pozemnej lanovej dráhy obsahovala Výročná správa spoločnosti Welding, s.r.o. za rok 2021 (Topoľčany, máj 2022).

- **Výroba visutých priestorovo orientovaných dráh do zábavných parkov**


V roku 2008 zahájila spoločnosť výrobu oceľových konštrukcií visutých priestorovo orientovaných dráh a ich nosných konštrukcií (stĺpov) určených do zábavných parkov, pričom ich výroba v súčasnej dobe (rok 2022) predstavovala 65 % výrobného programu spoločnosti. Na základe výskumno-vývojovej činnosti z vlastných prostriedkov vybudovala sofistikované technologické pracoviska určené na montáž a skladanie priestorovo orientovaných dráh, ako aj linky na ich spasovanie a na základe doterajších rozsiahlych skúseností z výroby desiatok projektov pre najväčších svetových výrobcov a dodávateľov ucelených systémov visutých dopravných dráh ich neustále vylepšuje. Export je výhradne orientovaný do Holandska, Nemecka a Talianska. Vzhľadom na neustále rastúce požiadavky zákazníkov na kvalitu produkcie a efektívnosť zhotovenia spoločnosť v uplynulom období investovala do centra povrchových úprav, pričom v priebehu roka 2021 sa podarilo skolaudovať a uviesť do prevádzky túto investíciu, čím sa zároveň uzatvoril výrobný cyklus.

Priestorovo orientované oceľové konštrukcie visutých dopravných dráh patria nielen z architektonického, ale predovšetkým z konštrukčného a výrobného hľadiska medzi najnáročnejšie stavebné konštrukcie. A to nielen svojimi základnými parametrami, keď ich výška u najväčších dosahuje aj niekoľko desiatok metrov a dĺžka sa v niektorých prípadoch meria na stovky metrov či kilometre, ale predovšetkým samotným priebehom týchto dráh, v ktorom sa vyskytujú okrem priamych úsekov aj veľmi komplikované zátačky, výkruty a lopinky, často bezprostredne na seba nadväzujúce. Súčasťou týchto stavieb sú okrem uvedených dráh aj ich nosné konštrukcie, ktoré sa s dráhami v spoločných bodoch aj niekoľkokrát stretávajú, keďže dráhy sa často v priestore vracajú späť a navzájom sa prepletajú.

Je potrebné uviesť, že v rozhodujúcej časti inštalovaných systémov sú tieto umiestnené v exteriéroch, kde sú vystavené náročným poveternostným podmienkam, čo si v procese ich výroby vyžaduje kvalitatívne náročnú povrchovú úpravu.

Výška nosných konštrukcií, zložitosť priebehu dráhy a jej dĺžka spolu s požiadavkou na adresné a presné spojenie týchto prvkov v priestore vytvárajú nesmierne náročné požiadavky na projektovanie, konštruovanie, výpočet, ale predovšetkým na samotnú výrobu jednotlivých častí týchto zariadení, ktoré musia spĺňať tie najnáročnejšie kvalitatívne požiadavky svetovo uznávaných noriem pre túto oblasť výroby a samotných odberateľov.

Možno to dokumentovať napr. predstavou o presnom spojení prírub dráhy a stĺpa vo výške 40 m s dynamickým namáhaním tohto spojenia pri rýchlosti vozíkov presahujúcich v niektorých prípadoch stokilometrovú rýchlosť za hodinu.



- **Ostatné výrobky**

V rámci tejto kategórie výrobkov ide predovšetkým o výrobu príslušenstva k cestným dilatáciám (napr. veľkorozmerové ložiská mostových konštrukcií), výrobu dynamicky zvaraných konštrukcií vibračnej dopravy, výrobu časti energetických zariadení (tlakové a netlakové časti), stavebné ocelové konštrukcie výrobných a skladovacích hál, bežná zámočnícka výroba atď.

Výroba tejto skupiny výrobkov tvorí v súčasnej dobe 1 % výrobného programu spoločnosti, pričom produkcia je určená na zahraničný aj tuzemský trh.

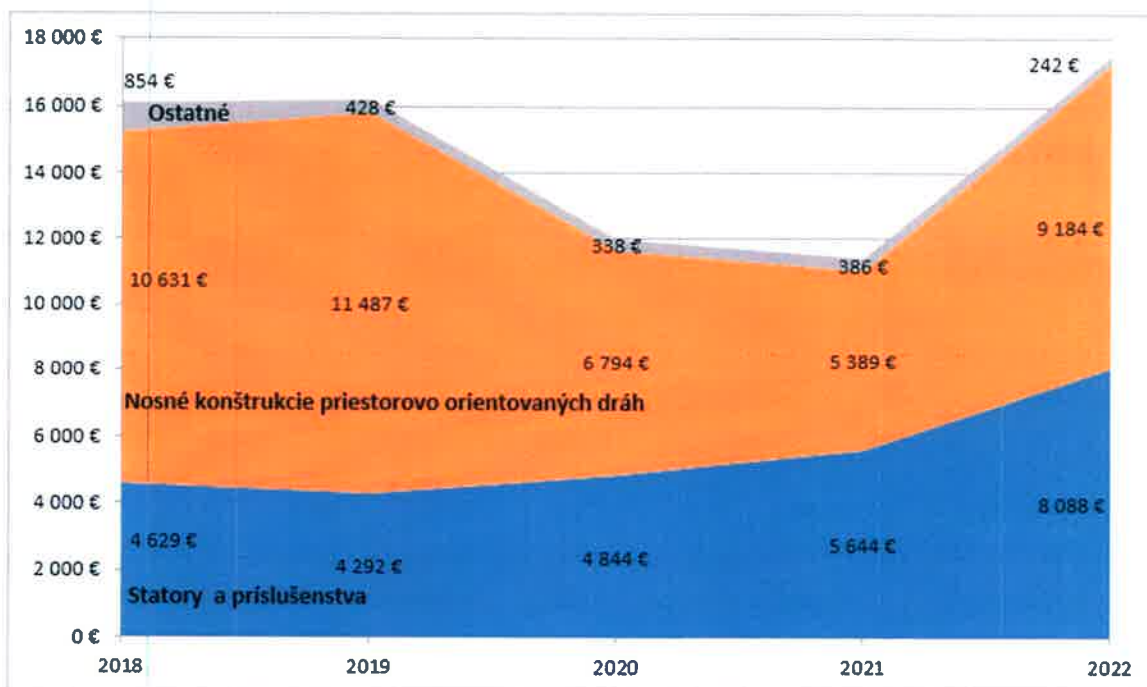
Ilustračné fotografie dokumentujúce túto výrobu tvorí súčasť Výročnej správy spoločnosti Welding, s.r.o. za rok 2021 (Topoľčany, máj 2022).

Pokiaľ ide o výrobkový sortiment a podiel jednotlivých oblastí výroby na celkovej produkcii, súčasný stav v tejto oblasti dokumentuje nasledovná tabuľka č. 10 (prehľad doterajšieho objemu výroby v tisícoch €) a z nej vyplývajúce grafické znázornenie č. 10 a č. 11:

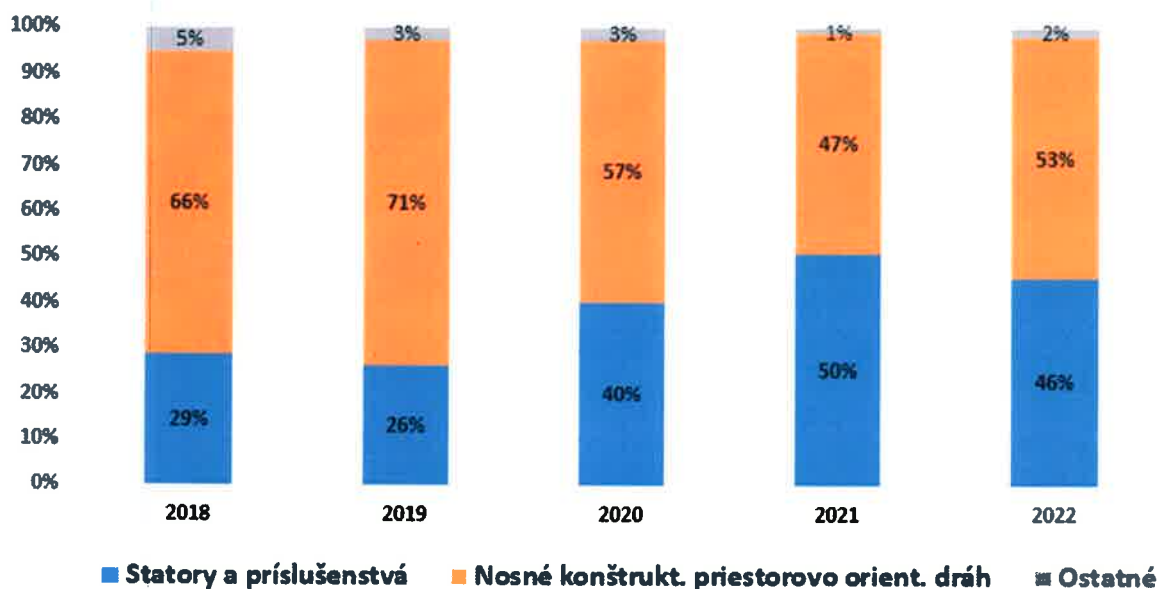
Tabuľka č. 10: Prehľad doterajšieho objemu výroby a podielu na celkovej produkcii

Rok	Statory a príslušenstvá elektromotorov	Nosné konštrukcie priestorovo orientovaných dráh	Ostatné	TRŽBY SPOLU	r/r zmena
2018	4 629 €	10 631 €	854 €	16 114 €	1 570 €
2019	4 292 €	11 487 €	428 €	16 207 €	93 €
2020	4 844 €	6 794 €	338 €	11 976 €	-4 138 €
2021	5 644 €	5 389 €	386 €	11 419 €	-557 €
2022	8 088 €	9 184 €	242 €	17 514 €	6 095 €

Graf č. 8: Prehľad doterajšieho objemu výroby (v tisícoch €)



Graf č. 10: Prehľad doterajšieho objemu výroby – podiel na tržbách (v %)



## 4.2 Výrobný program a jeho vývoj

Rozhodujúca časť produkcie spoločnosti je orientovaná na export do západoeurópskych krajín. Prioritou je pritom vývoz produkcie do Nemecka, ktorý predstavuje 32,2 % podiel na exporte, ďalej do Holandska kde je podiel takmer 50,1 %, do Českej republiky s podielom 16,1 % (podľa výsledkov roka 2022).

Predpokladá sa, že i naďalej bude najväčší podiel výroby exportovaný do Nemecka a Holandska a to ako vo výrobe statorov elektromotorov a generátorov, tak i vo výrobe visutých dráh do zábavných parkov, ktoré predstavujú najväčšie výrobné komodity spoločnosti.

Všeobecne je potrebné uviesť, že spoločnosť Welding, s.r.o. sa bude aj v nasledujúcom období prednostne orientovať na doterajší výrobný program. Predovšetkým na výrobu ťažkých zvarencov od 1,0 do 50,0 ton vyžadujúcich si spravidla následné mechanické opracovanie na špeciálnych CNC obrábacích strojoch s vysokými technickými parametrami vrátane ich povrchovej úpravy a na výrobu priestorovo orientovaných konštrukcií visutých dráh a ich nosných častí. Táto orientácia založená a rozvíjaná od vzniku spoločnosti má svoje plné opodstatnenie i do budúcnosti. Na Slovensku ako i na medzinárodnom trhu je málo spoločností zabezpečujúcich takúto náročnú výrobu, vyžadujúcu si ťažké výrobné haly so zariadeniami vyšších nosností (do 50 ton), umožňujúcich bezproblémovú výrobu a manipuláciu od prípravy materiálov, cez skladanie, zváranie, mechanické opracovanie až po povrchovú úpravu a expedíciu.

Doterajšie výsledky ukázali, že dopyt po dodávkach takto opracovaných a povrchovo upravených zvarencov a priestorovo orientovaných konštrukcií je veľký a v spojení s vysokou kvalitou dodávok má perspektívu aj v najbližšom období.

Predpokladaný odbyt po roku 2022 možno dokumentovať nasledovne:

Tabuľka č. 11: Prehľad (predpokladaného odbytu) a podielu na celkovej produkcii

Rok	Statory a príslušenstvá elektromotorov		Nosné konštrukcie priestorovo orientovaných dráh		Ostatné		Objem výroby spolu
2018	4 629 €	29%	10 631 €	66%	854 €	5%	16 114 €
2019	4 292 €	26%	11 487 €	71%	428 €	3%	16 207 €
2020	4 844 €	40%	6 794 €	57%	338 €	3%	11 976 €
2021	5 644 €	50%	5 389 €	47%	386 €	3%	11 419 €
2022	8 088 €	46%	9 184 €	52%	242 €	2%	17 514 €
2023	8 104 €	46%	9 161 €	52%	352 €	2%	17 618 €

## 5 Výskum a vývoj ako jeden z rozhodujúcich faktorov zvyšovania kvality výroby

Jednou z najvýznamnejších skutočností uplynulého obdobia bolo Rozhodnutie ministra školstva, vedy, výskumu a vývoja SR zo dňa 14.4.2020, ktorým vydal spoločnosti Welding, s. r. o., Topoľčany Osvedčenie o spôsobilosti vykonávať výskum a vývoj. Toto rozhodnutie bolo logickým dôsledkom dlhoročnej systematickej a cieľavedomej činnosti spoločnosti zabezpečovať prostredníctvom výskumu a vývoja svoj inovačný proces, predovšetkým v oblastiach technológie výroby. Výsledky tejto činnosti možno dokumentovať 8 udelenými patentmi a 6 úžitkovými vzormi na riešenia, ktoré boli prijaté v priebehu posledných rokov, a ktoré našli uplatnenie vo výrobnom procese spoločnosti. Ich prehľad znázorňuje priložená tabuľka č. 12.

## Tabuľka č. 12: Prehľad podaných prihlášok vynálezov a úžitkových vzorov

### Prehľad podaných prihlášok vynálezov a úžitkových vzorov a nadobudnutia ich účinkov (Welding, s. r. o., Topoľčany, stav k 31.12.2021)

Por. číslo	Názov prihlášky	Prihláška vynálezu		Prihláška úžitkového vzoru	
		Návrh podaný	Nadobudnutie účinkov patentu	Návrh podaný	Nadobudnutie účinkov úžitkového vzoru
1.	Zariadenie na polohovanie priestorovo tvarovaných profilov a spôsob polohovania s ním	Č. prihlášky: 46-2008 Dátum: 30.6.2008	Č. dokumentu: 287777 Dátum 5.9.2011 Vestník ÚPV SR: 09/2011	Č. prihlášky: 50058-2009 Dátum: 30.6.2008	Č. dokumentu: 5412 Dátum 26.2.2010 Vestník ÚPV SR: 11/2009
2.	Pracovisko na polohovanie hláv stĺpov a spôsob polohovania hláv stĺpov na pracovisku	Č. prihlášky: PP-50053-2016 Dátum: 14.9.2016	Č. dokumentu: 288696 Dátum 3.9.2019 Vestník ÚPV SR: 09/2019	Č. prihlášky: 50089-2015 Dátum: 16.9.2015	Č. dokumentu: 7482 Dátum 18.5.2016 Vestník ÚPV SR: 07/2016
3.	Polohovacie zariadenie	Č. prihlášky: PP-50054-2016 Dátum: 14.9.2016	Č. dokumentu: 288695 Dátum 3.9.2019 Vestník ÚPV SR: 09/2019	Č. prihlášky: 50088-2015 Dátum: 16.9.2015	Č. dokumentu: 7481 Dátum 18.5.2016 Vestník ÚPV SR: 07/2016
4.	Motorické polohovacie zariadenie	Č. prihlášky: PP-50055-2016 Dátum: 16.9.2016	Č. dokumentu: 288698 Dátum 3.9.2019 Vestník ÚPV SR: 09/2019	Č. prihlášky: 50090-2015 Dátum: 16.9.2015	Č. dokumentu: 7483 Dátum 1.7.2016 Vestník ÚPV SR: 07/2016
5.	Motorická polohovacia sústava	Č. prihlášky: 50052-2015 Dátum: 16.9.2015	Č. dokumentu: 288684 Dátum 5.8.2019 Vestník ÚPV SR: 08/2019		
6.	Skokovo nastaviteľné polohovacie zariadenie	Č. prihlášky: 50053-2015 Dátum: 16.9.2015	Č. dokumentu: 288697 Dátum 3.9.2019 Vestník ÚPV SR: 09/2019		
7.	Zariadenie na polohovanie stĺpov stĺpovej zostavy	Č. prihlášky: 50054-2015 Dátum: 16.9.2015	Č. dokumentu: 288694 Dátum 3.9.2019 Vestník ÚPV SR: 09/2019		
8.	Mechanická polohovacia sústava	Č. prihlášky: 50055-2015 Dátum: 16.9.2015	zamietnuté	Č. prihlášky: 50009-2020 Dátum: 16.9.2015	Č. dokumentu: 8917 Dátum 11.9.2020 Vestník ÚPV SR: 11/2020
9.	Plynulo nastaviteľné polohovacie zariadenie	Č. prihlášky: 50056-2015 Dátum: 16.9.2015	Č. dokumentu: 288685 Dátum 5.8.2019 Vestník ÚPV SR: 08/2019		
10.	Zariadenie na kontrolu priestorového tvaru kofajniac			Č. prihlášky: 50013-2019 Dátum: 22.2.2019	Č. dokumentu: 8705 Dátum 24.1.2020 Vestník ÚPV SR: 03/2020

## Obrazok č. 1: Osvedčenie o spôsobilosti vykonávať výskum a vývoj

Ministerstvo školstva, vedy, výskumu a športu Slovenskej republiky  
Bratislava  
819 01 Bratislava

Císlo spisu: 2020/10925/3-A/1230  
Bratislava 14. 04. 2020  
Výhrukuje: Luptáková Bačkorová

**ROZHODNUTIE**  
Osvedčenie o spôsobilosti vykonávať výskum a vývoj

**Popis konania / Účastníci konania**  
Hodnotenie spôsobilosti vykonávať výskum a vývoj.

**Výrok rozhodnutia**  
Ministerstvo školstva, vedy, výskumu a športu Slovenskej republiky ako správny orgán príslušný podľa ustanovenia § 26a ods. 11 zákona č. 172/2005 Z. z. o organizácii štátnej podpory výskumu a vývoja a o doplnení zákona č. 575/2001 Z. z. o organizácii činnosti vlády a organizácii ústrednej štátnej správy v znení neskorších predpisov (ďalej len „zákon“) na základe žiadosti spoločnosti Welding, s.r.o., so sídlom: Pod Kalváriou 8/1278, 955 01 Topoľčany, IČO 36541541

v y d á v a  
pre Welding, s.r.o., Pod Kalváriou 8/1278, 955 01 Topoľčany, IČO 36541541

**OSVEDČENIE O SPÔSOBILOSTI**  
vykonávať výskum a vývoj.

Platnosť osvedčenia je 6 rokov od jeho vydania.

**Odôvodnenie**  
Keďže sa návrhu účastníka konania vyhovuje v plnom rozsahu, od odôvodnenia sa podľa § 47 ods. 1 zákona č. 71/1967 Zb. o správnom konaní (správny poriadok) v znení neskorších predpisov upúšťa. Na základe § 26a ods. 16 písm. c) zákona, ak Welding, s.r.o., prestane splňať podmienky ustanovené zákonom, Ministerstvo školstva, vedy, výskumu a športu Slovenskej republiky odníma osvedčenie o spôsobilosti.

**Poučenie**  
Proti tomuto rozhodnutiu možno podať v lehote 15 dní odo dňa jeho doručenia rozklad podľa § 61 správneho poriadku na Ministerstvo školstva, vedy, výskumu a športu Slovenskej republiky. Rozhodnutie je preskúmateľné súdom v konaní podľa § 177 a nasl. Správneho súdneho poriadku po vyčerpaní riadneho opravného prostriedku.

Branislav Gröblich  
minister

V rámci výskumno-vývojových aktivít sa spoločnosť v roku 2022 zamerala na riešenie nasledovného projektu :

### 21/7001 - Výskum a vývoj robotizovaného pracoviska skladania visutých dráh

Oddelená evidencia nákladov na riešenie uvedených výskumno-vývojových úloh vykazuje pre rok 2022 nasledovné výsledky :

**Tabuľka č. 13: Potencionálny superodpočet nákladov na výskum a vývoj**

Položka	Náklady na výskum a vývoj	Potencionálny superodpočet	Potencionálna úspora 21%
Celkové náklady na výskum a vývoj projekt 21/7001: Výskum a vývoj robotizovaného pracoviska skladania visutých dráh	50 907,23 €	50 907,23 €	10 690,52 €
Priemerné medziročné navýšenie nákladov na výskum a vývoj	0,00 €	0,00 €	0,00 €
<b>SÚČET :</b>	<b>50 907,23 €</b>	<b>50 907,23 €</b>	<b>10 690,52 €</b>

**Tabuľka č. 14: Celkové náklady na projekt výskumu a vývoja**

Položka	Osobné náklady	Režijné náklady	CELKOVO
Projekt 21/7001: Výskum a vývoj robotizovaného pracoviska skladania visutých dráh	38 863,43 €	12 043,80 €	50 907,23 €
<b>SÚČET :</b>	<b>38 863,43 €</b>	<b>12 043,80 €</b>	<b>50 907,23 €</b>

Projekt „Výskum a vývoj robotizovaného pracoviska skladania visutých dráh“, bude spoločnosť aj v roku 2023 až 2025 v zmysle záverov priebežného oponentského rokovania zo dňa 20.12.2022.

**Tabuľka č. 15: Priemerné medziročné navýšenie nákladov na výskum a vývoj**

OBDOBIE	NÁKLADY NA VÝSKUM A VÝVOJ
1.1.2020 - 31.12.2020	357 786,10 €
1.1.2021 - 31.12.2021	82 461,36 €
1.1.2022 - 31.12.2022	50 907,23 €
<b>PRIEMERNÉ MEDZIROČNÉ NAVÝŠENIE :</b>	<b>0,00 €</b>

## 6 Modernizácia a rozvoj výrobných základne a technológií

V roku 2022 došlo v spoločnosti Welding, s.r.o. k čiastočnému nárastu investícií do výrobných základne a výrobných technológií, čím sa čiastočne eliminoval útlm zapríčinený v predchádzajúcom období pandémiou, vysokou mierou inflácie a nedostatkom finančných prostriedkov. Ak v predchádzajúcich rokoch

sa realizovali najväčšie investičné akcie spoločnosti v jej doterajšej histórii ako bolo napr. „Centrum povrchových úprav“ a ďalšie projekty, v roku 2022 bola dokončená výstavba akcie „Výroba ťažkých zvarencov – hala SO 06“, pričom boli získané aj niektoré nevyhnutné moderné technológie, s ktorými sa pôvodne nepočítalo.

### **6.1 Ukončenie výstavby a uvedenie haly SO 06 „Výroba ťažkých zvarencov“ do skúšobnej prevádzky**

V roku 2022 bola realizovaná a ukončená výstavba výrobnjej haly SO 06 s názvom „Výroba ťažkých zvarencov“. Ide o jednopodlažnú priemyselnú halu pozostávajúcu z dvoch lodí s nerovnakou dĺžkou. Na halu bolo stavebným úradom vydané 17.1.2023 povolenie na dočasné užívanie stavby, pričom jej základné technické parametre sú nasledujúce:

- |                                 |                        |
|---------------------------------|------------------------|
| - počet výrobných lodí          | 2                      |
| - rozmery prvej výrobnjej lode  | 49,38 x 18,46 m        |
| - rozmery druhej výrobnjej lode | 55,38 x 19,61 m        |
| - výška atiky                   | 11,70 m                |
| - počet žeriavových dráh        | 2                      |
| - počet žeriavov                | 4 x 12,5 tony          |
| - plocha oboch hál              | 1 977,6 m <sup>2</sup> |



## 6.2 Zakúpenie nového páliaceho stroja Omnicut 4000 STAR

V uplynulom roku (6/2022) sa uskutočnil nákup nového páliaceho zariadenia typu Omnicut 4000 STAR. Ide o páliaci stroj portálovej konštrukcie, s lineárnym vedením, s brúsenými ocelovými tyčami a ozubenými hrebeňmi. Vyznačuje sa vysokou presnosťou pálenia a dodržiavania reznej kontúry, s vynikajúcimi statickými a dynamickými vlastnosťami a s maximálnym využitím pracovných a pojazdových rýchlostí zvyšujúcich produktivitu práce.

Základné technické parametre zariadenia:

- pracovná šírka 3 000 mm
- pracovná dĺžka 12 000 mm
- zdvih horáka 220 mm
- hrúbka materiálu autogén 10-200 mm  
plazma 2-25 mm
- max. rýchlosť stroja 20 m/min
- riadiaci systém MS 300
- farebný dotykový display 19" TFT LCD
- presnosť merania polohy 0,01 mm



### 6.3 Zakúpenie veľkého zvislého jednostranného karusela typu SKJ 63-140

Na základe likvidácie spoločnosti SES, a. s. Tlmače pristúpil Welding, s.r.o. k odkúpeniu jedno stojanového zvislého sústruhu s posuvným stojanom typu SKJ 63-140, výrobca ČKD Blansko, ktorý je nevyhnutný pre opracovanie zvarencov statorov elektromotorov a generátorov veľkých priemerov a hmotností, až do výšky 6 300 mm.

Základné technické parametre zariadenia:

- priemer sústruženia
  - menovitý 6 300 mm
  - maximálny 14 000 mm
- maximálna výška obrobku 6 300 mm



## 7 Rozvoj spoločnosti v roku 2023 a v ďalších rokoch

Určenie Stratégie rozvoja spoločnosti chápe vedenie spoločnosti ako stanovenie základných dlhodobých cieľov firmy, spôsobov ich dosiahnutia a alokácie zdrojov na ich dosiahnutie. Stratégia je ovplyvnená súborom strategických hrozieb a príležitostí v konkrétnom prostredí. Implementácia stratégie na podnikovej úrovni zahŕňa súbor opatrení a aktivít smerujúcich k dlhodobej udržateľnosti rozvoja a maximalizácii ziskov spoločnosti.

Z vykonaných analýz doterajšieho vývoja spoločnosti a súčasnej situácie jednoznačne vyplýva, že spoločnosť sa bude v roku 2023 a v ďalších rokoch uberať cestou zabezpečenia stabilizácie spoločnosti a rastovej stratégie. Spoločnosť sa bude snažiť udržať terajšie postavenie na trhu a implementáciou súboru opatrení zabezpečiť plnenie rastovej stratégie v súčasných ťažkých podmienkach ovplyvnených celosvetovou pandémiou ochorenia Covid-19, a energetickou krízou z roku 2021.

V oblasti predmetu podnikania pôjde o sústredenie sa na súčasný sortiment výroby. Jedná sa o horizontálnu integráciu, ktorá zakladá rast na rozširovaní podnikania v oblasti podobných druhov podnikania. Táto stratégia poskytuje spoločnosti možnosť vstúpiť na nové trhy a eliminovať konkurentov.

Podľa územia trhu možno s určitosťou konštatovať, že i v roku 2023 naďalej bude rozhodujúci zahraničný trh. Prítom je záujem a snaha aj o rozvoj domáceho trhu, a to predovšetkým v oblasti realizácie dodávok pre energetiku a v oblasti ekologických povrchových úprav.

Na zabezpečenie dosiahnutia cieľov spoločnosť predpokladá využitie vlastných a cudzích zdrojov financovania. V najbližšom období spoločnosť neuvažuje so splynutím s iným podnikateľským subjektom alebo so zriadením spoločného podnikania.

Stratégia na úrovni spoločnosti obsahuje dve hlavné rozhodnutia, a to voľbu druhu konkurenčnej stratégie a investičnej stratégie. Každá stratégia je výsledkom rozhodnutia o predmete podnikania (výrobku), trhu a o zvláštnych spôsobilostiach podniku. Prostredníctvom týchto stratégií sa spoločnosť snaží o získanie konkurenčnej výhody pri uspokojovaní požiadaviek zákazníkov.

So základných druhov konkurenčnej stratégie sa pre spoločnosť najvhodnejšou javí stratégia nízkych nákladov v kombinácii so stratégiou diferenciacie. Ich cieľom je prekonať konkurentov výrobou produktov s nižšími nákladmi resp. dosiahnuť konkurenčnú výhodu tým, že sa zabezpečuje produkcia vnímaná zákazníkmi ako výnimočná. Stratégia diferenciacie je založená na tom, že spoločnosť uspokojuje potreby zákazníka spôsobom, akým to nemôžu robiť jeho konkurenti. Jedinečnosť je rozhodujúcou zložkou tejto stratégie, pričom osobitná spôsobilosť spoločnosti je zabezpečená vysokou odbornou úrovňou pracovníkov, vysokou úrovňou technologickej vybavenosti, vlastným výskumom a vývojom, účinným obchodom a marketingom a pod.

Dôležitou voľbou na úrovni spoločnosti je aj výber investičnej stratégie. Týka sa rozsahu a druhu potrebných zdrojov – ľudských a finančných, ktoré je potrebné vynaložiť na získanie konkurenčnej výhody. Pri rozhodovaní o investičnej stratégii musí spoločnosť zhodnotiť potencionálny zisk z prijatej konkurenčnej stratégie v porovnaní s prostriedkami, ktoré sa majú investovať na jej realizáciu. V podmienkach spoločnosti sa ako najvhodnejšia javí zisková stratégia a stratégia zachovania a udržania miesta na trhu.

Strategické ciele spoločnosti pre nastávajúce obdobie majú konkretizovať poslanie podniku, ukazujú jeho budúci smer vývoja a pomáhajú pri formulácii stratégie. Vychádzajúc z vymedzenia poslania podniku si vedenie spoločnosti kladie nasledovné rámcové ciele svojho strategického rozvoja pre najbližšie obdobie:

- v oblasti trhu
  - upevniť si získané postavenie výrobcu a dodávateľa u vybraných zákazníkov a usilovať sa o získanie tohto statusu u nových, potencionálnych odberateľov spoločnosti, predovšetkým cestou prezentácie odbornej spôsobilosti firmy, zabezpečenia kvality, termínov a cien dodávok,
  - udržať súčasný výrobný sortiment, zabezpečiť rast objemov výroby s prihliadnutím na aktuálne kapacitné možnosti firmy, snažiť sa o získanie nového sortimentu výrobkov s výraznými dopadmi na efektívnosť výroby,
  - naďalej zdokonaľovať doterajší systém marketingu a obchodu.
- v oblasti starostlivosti o zákazníka
  - obchodnou starostlivosťou o zákazníka a marketingovou stratégiou v dostatočnom predstihu zisťovať a následne uspokojovať potreby zákazníka dodávkou kvalitných výrobkov, služieb a servisu,
  - ďalším zdokonaľovaním systému projektového riadenia zákaziek zabezpečiť stabilnú úroveň kvality, dodržanie požadovaných termínov a dohodnutých cien dodávok.
- v oblasti rozvoja výrobných základne a technológií
  - aktívnym prístupom zabezpečiť ďalší rozvoj výrobných základne, a to cestou vybudovania špecializovaných pracovísk pre oblasť zvárania veľkorozmerných dielcov a sústredenia výroby priestorovo orientovaných konštrukcií. V roku 2023 ide predovšetkým o projektovú prípravu a zahájenie výstavby novej výrobných haly s označením SO 06 pre výrobu visutých dráh s dĺžkou 96 m, šírkou cca 19,8 m, výškou 9,7 m a plochou 1 900 m<sup>2</sup>. Tým bude ukončená snaha o vybudovanie náhradných výrobných plôch za prenájom priestorov vo firme Deufol, ktorý bol ukončený v roku 2021.
  - nákup nových zväracích strojov (obnova súčasného stavu a zabezpečenie nových výrobných kapacít),
  - nákup súvisiacej manipulačnej techniky ako súčasť integrovaného manipulačného systému (čelné a bočné vysokozdvížné vozíky, portálové a vežové žeriavy atď.),

- implementovať nové, progresívne, moderné výrobné technológie, a to aj cestou získania dotácií od štátu prípadne z prostriedkov z EÚ,
  - zabezpečiť zavedenie účinnej a efektívnej počítačovej podpory v technologickej príprave výroby, predovšetkým využitím teórie skupinovej technológie,
  - naďalej rozvíjať vlastný výskum a vývoj predovšetkým v oblasti robotizácie skladania visutých dráh. V tejto oblasti zabezpečiť v roku 2023 projektové riešenie umiestnenia pracoviska, jeho prípravu, montáž technológie a skúšobnú prevádzku robotizovaného pracoviska.
- v oblasti personálnej práce
- zaviesť účinný systém analýzy práce, personálneho plánovania, výberu pracovníkov, prijímania a orientácie pracovníkov, ich rozmiestňovania, procesu rozvoja a hodnotenia. Cieľom je budovanie skúseného tímu vedúcich pracovníkov schopných samostatne a efektívne riadiť výrobné a obslužné procesy v strojárskych výrobných procesoch,
  - priebežne zabezpečovať zvyšovanie odbornej úrovne technických pracovníkov, zvlášť v oblasti výskumno-vývojovej činnosti, a to cestou vlastnej výchovy, resp. získavaním absolventov vysokých škôl,
  - zvláštnu pozornosť venovať starostlivosti o pracovníkov, predovšetkým ich pracovným a životným podmienkam, formám ďalšieho vzdelávania a mimopracovným podmienkam. Zdokonaľovať sociálnu politiku spoločnosti aj v oblastiach zdravotnej starostlivosti, kultúrneho a športového vyžitia zamestnancov, podmienkam ubytovania a pod., a to i nad rámec zákona,
  - vybudovať účinný personálny informačný systém prepojený aj na informačné systémy inštitúcií trhu práce.
- v oblasti organizácie a riadenia
- priebežne zabezpečovať rozvoj výrobného modelu organizačnej štruktúry spoločnosti, prispôbovať ju podmienkam a úlohám vyplývajúcim z potrieb trhu,
  - primeranú pozornosť venovať postupnému prechodu prijímania rozhodnutí z centralizovaného na decentralizovaný systém rozhodovania tak, aby nižšie organizačné zložky prevzali väčšiu časť rozhodovacej právomoci, v úzkej súčinnosti na schopnosť vedúcich pracovníkov efektívne riadiť výrobné a obslužné procesy,
  - prepracovať systém projektovej koordinácie výrobných zákaziek, ktorý musí prebrať skutočnú komplexnú zodpovednosť za daný projekt,
  - priebežne novelizovať interné organizačné normy spoločnosti (organizačný poriadok, interné organizačné normy, smernice, pracovné postupy a pod.) a riadiaci aparát firmy, a to podľa podmienok a úloh kladených na organizáciu,
  - zamerať sa na problematiku efektívneho vedenia ľudí a štýlu ich vedenia.
- v oblasti zabezpečenia efektívnej ekonomiky spoločnosti
- zlepšiť ekonomický rozvoj spoločnosti, zabezpečiť rast tržieb a pridanej hodnoty pri súčasnom znižovaní nákladov, zabezpečiť ekonomickú efektívnosť na všetkých stupňoch riadenia spoločnosti, zabezpečiť kroky k dodržaniu plánovaných nákladov,
  - vytvoriť optimálne podmienky pre efektívne financovanie výroby a exportu využívaním externých zdrojov financovania, aj s podporou štátnych inštitúcií.

## 8 Hospodársky výsledok spoločnosti za rok 2022

V roku 2022 dosiahla spoločnosť Welding s.r.o. zisk po zdanení vo výške 1 118 341,21 Eur. Valnému zhromaždeniu bude predložený návrh na rozdelenie zisku nasledovne :

- 1 110 000,00 Eur – nerozdelený zisk minulých rokov

- 8 341,21 Eur – prídel do sociálneho fondu

## **9 Skutočnosti, ktoré nastali po dni, ku ktorému sa zostavuje účtovná závierka, do dňa zostavenia tejto výročnej správy**

Počas obdobia odo dňa zostavenia účtovnej závierky spoločnosti za rok 2022 do dňa zostavenia tejto Výročnej správy nenastali skutočnosti, ktoré by si vyžadovali zverejnenie alebo vykázanie z dôvodu, že by mohli významne ovplyvniť hodnotenie dosiahnutých výsledkov spoločnosti za rok 2022.

## **10 Záver**

Spoločnosť Welding, s.r.o. patrí medzi malé až stredné veľké súkromné strojárne spoločnosti na Slovensku, disponuje spoľahlivým tímom vysokokvalifikovaných pracovníkov s bohatými dlhoročnými skúsenosťami v oblasti strojárneho priemyslu a výroby strojných a stavebných oceľových konštrukcií.

V rokoch 2020 aj 2022 sa spoločnosť musela vysporiadať s negatívnym dopadom celosvetového ochorenia Covid-19 na ekonomiku spoločnosti, s energetickou krízou a s výrazným nárastom cien hutného materiálu. Prejavilo sa to predovšetkým v segmente výroby a dodávok visutých dráh a ich nosných konštrukcií, kde došlo k posunu resp. k zrušeniu rady významných zákaziek zo strany odberateľov. Na druhej strane bol však zaznamenaný mierny nárast výroby a dodávok satorov elektromotorov a generátorov. Predpokladáme, že po odznení krízového obdobia sa spoločnosť s negatívnym dopadom na ekonomiku vysporiada najskôr v roku 2025.

Spoločnosť sa dokázala za posledné roky vyprofilovať na stabilnú perspektívnu firmu s adekvátnym technickým a technologickým vybavením, ktorá dokáže pružne reagovať na akékoľvek požiadavky odberateľov v záujme efektívneho zabezpečenia výroby oceľových konštrukcií nielen v rámci stabilného výrobného programu spoločnosti, ale aj pokiaľ ide o rozvoj spolupráce s novými partnermi v iných oblastiach výroby. Za posledné obdobie sa v rámci spoločnosti realizoval celý rad projektov v oblasti technologických investícií. Boli zamerané na zvyšovanie konkurencieschopnosti spoločnosti prostredníctvom zavádzania inovácií v rámci technologických postupov, ako aj na modernizáciu technologického a strojného vybavenia v rámci výrobného základne spoločnosti. Jedným z hlavných cieľov spoločnosti na ďalšie obdobie je v tomto trende aktívne pokračovať a zabezpečiť si tak do budúcnosti vhodné predpoklady pre kontinuitu a udržateľnosť tohto rastu a rozvoja.

Táto správa sa predkladá na schválenie Valnému zhromaždeniu spoločnosti.

Výročnú správu predkladá:

Ing. Juraj Jelenák, vedúci úseku ekonomiky a personalistiky

Dňa 17.5.2023

# ÚČTOVNÁ ZÁVIERKA

podnikateľov v podvojnom účtovníctve



zostavená k 3 1 . 1 2 . 2 0 2 2

Číselné údaje sa zarovnávajú vpravo, ostatné údaje sa píšú zľava. Nevyplnené riadky sa ponechávajú prázdne.

Údaje sa vyplňajú paličkovým písmom (podľa tohto vzoru), písacím strojom alebo tlačiarňou, a to čiernou alebo tmavomodrou farbou.

Á Ä B Ć D É F G H Í J K L M N O P Q R Š T Ú V X Ý Ž 0 1 2 3 4 5 6 7 8 9

Daňové identifikačné číslo 2 0 2 0 1 3 8 0 9 8	Účtovná závierka X riadna	Účtovná jednotka malá	Mesiac Rok od 1 2 0 2 2
IČO 3 6 5 4 1 5 4 1	mimoriadna	X veľká	Za obdobie do 1 2 2 0 2 2
SK NACE 2 5 . 1 1 . 0	priebežná	(vyznačí sa x)	Bezprostredne predchádzajúce obdobie od 1 2 0 2 1 do 1 2 2 0 2 1

Priložené súčasti účtovnej závierky

 Súvaha (Úč POD 1-01)  
(v celých eurách)

 Výkaz ziskov a strát (Úč POD 2-01)  
(v celých eurách)

 Poznámky (Úč POD 3-01)  
(v celých eurách alebo eurocentoch)

Obchodné meno (názov) účtovnej jednotky

W e l d i n g , s . r . o .

Sídlo účtovnej jednotky

Ulica

P O D K A L V Á R I O U

Číslo

8 / 1 2 7 8

PSČ

Obec

9 5 5 0 1 T O P O L Ć A N Y

Označenie obchodného registra a číslo zápisu obchodnej spoločnosti

O k r e s n ý s ú d N i t r a , O d d i e l S r o

v l o ž k a c . 1 2 5 3 6 / N

Telefónne číslo

0 3 8 / 5 3 7 2 5 1 1

Faxové číslo

0 3 8 / 5 2 2 1 4 3 1

E-mailová adresa

W E L D I N G @ W E L D I N G - S K . S K

Zostavená dňa:

1 0 . 0 3 . 2 0 2 3

Schválená dňa:

. . 2 0

Podpisový záznam štatutárneho orgánu účtovnej jednotky alebo člena štatutárneho orgánu účtovnej jednotky alebo podpisový záznam fyzickej osoby, ktorá je účtovnou jednotkou:

Záznamy daňového úradu

Miesto pre evidenčné číslo

Odtlačok prezentačnej pečiatky daňového úradu



Ozna- čenie a	STRANA AKTÍV b	Číslo riadku c	Bežné účtovné obdobie		Bezprostredne predchádzajúce účtovné obdobie	
			1	2		3
			Brutto - časť 1		Netto	
	<b>SPOLU MAJETOK</b> r. 02 + r. 33 + r. 74	01	3 4 5 6 3 7 6 9		2 2 6 5 6 8 4 8	
			1 1 9 0 6 9 2 1			1 6 8 5 4 8 5 7
A.	<b>Neobežný majetok</b> r. 03 + r. 11 + r. 21	02	2 3 2 6 6 4 5 8		1 1 4 3 9 1 4 4	
			1 1 8 2 7 3 1 4			1 0 4 5 3 8 1 5
A.I.	<b>Dlhodobý nehmotný majetok súčet (r. 04 až r. 10)</b>	03	1 9 6 1 7 7		9 3 0 4	
			1 8 6 8 7 3			4 1 3 4
A.I.1.	Aktivované náklady na vývoj (012) - /072, 091A/	04				
2.	Softvér (013) - /073, 091A/	05	1 9 6 1 7 7		9 3 0 4	
			1 8 6 8 7 3			4 1 3 4
3.	Oceniteľné práva (014) - /074, 091A/	06				
4.	Goodwill (015) - /075, 091A/	07				
5.	Ostatný dlhodobý nehmotný majetok (019, 01X) - /079, 07X, 091A/	08				
6.	Obstarávaný dlhodobý nehmotný majetok (041) - /093/	09				
7.	Poskytnuté preddávky na dlhodobý nehmotný majetok (051) - /095A/	10				
A.II.	<b>Dlhodobý hmotný majetok súčet (r. 12 až r. 20)</b>	11	2 3 0 7 0 2 8 1		1 1 4 2 9 8 4 0	
			1 1 6 4 0 4 4 1			1 0 4 4 9 6 8 1
A.II.1.	Pozemky (031) - /092A/	12	8 3 8 3 0 5		8 3 8 3 0 5	
						8 3 8 3 0 5
2.	Stavby (021) - /081, 092A/	13	6 5 0 1 6 3 8		5 0 2 5 1 3 0	
			1 4 7 6 5 0 8			5 1 7 2 8 6 8
3.	Samostatné hnutelné veci a súbory hnutelných vecí (022) - /082, 092A/	14	1 4 3 1 0 8 2 0		4 1 5 0 6 3 1	
			1 0 1 6 0 1 8 9			3 6 8 6 7 8 8



Ozna- čenie a	STRANA AKTÍV b	Číslo riadku c	Bežné účtovné obdobie		Bezprostredne predchádzajúce účtovné obdobie	
			1	2		3
			Brutto - časť 1 Korekcia - časť 2	Netto		
4.	Pestovateľské celky trvalých porastov (025) - /085, 092A/	15				
5.	Základné stádo a ťažné zvieratá (026) - /086, 092A/	16				
6.	Ostatný dlhodobý hmotný majetok (029, 02X, 032) - /089, 08X, 092A/	17				
7.	Obstarávaný dlhodobý hmotný majetok (042) - /094/	18	1 4 1 9 5 1 8 3 7 4 4	1 4 1 5 7 7 4	6 7 3 3 4 2	
8.	Poskytnuté preddavky na dlhodobý hmotný majetok (052) - /095A/	19			7 8 3 7 8	
9.	Opravná položka k nadobudnutému majetku (+/- 097) +/- 098	20				
A.III.	Dlhodobý finančný majetok súčet (r. 22 až r. 32)	21				
A.III.1.	Podielové cenné papiere a podiely v prepojených účtovných jednotkách (061A, 062A, 063A) - /096A/	22				
2.	Podielové cenné papiere a podiely s podielovou účasťou okrem v prepojených účtovných jednotkách (062A) - /096A/	23				
3.	Ostatné realizovateľné cenné papiere a podiely (063A) - /096A/	24				
4.	Pôžičky prepojeným účtovným jednotkám (066A) - /096A/	25				
5.	Pôžičky v rámci podielovej účasti okrem prepojeným účtovným jednotkám (066A) - /096A/	26				
6.	Ostatné pôžičky (067A) - /096A/	27				
7.	Dlhové cenné papiere a ostatný dlhodobý finančný majetok (065A, 069A, 06XA) - /096A/	28				





Označenie a	STRANA AKTÍV b	Číslo riadku c	Bežné účtovné obdobie		Bezprostredne predchádzajúce účtovné obdobie
			1	2	
			Brutto - časť 1 Korekcia - časť 2	Netto	
					Netto 3
1.a.	Pohľadávky z obchodného styku voči prepojeným účtovným jednotkám (311A, 312A, 313A, 314A, 315A, 31XA) - /391A/	43			
1.b.	Pohľadávky z obchodného styku v rámci podielovej účasti okrem pohľadávok voči prepojeným účtovným jednotkám (311A, 312A, 313A, 314A, 315A, 31XA) - /391A/	44			
1.c.	Ostatné pohľadávky z obchodného styku (311A, 312A, 313A, 314A, 315A, 31XA) - /391A/	45			
2.	Čistá hodnota zákazky (316A)	46			
3.	Ostatné pohľadávky voči prepojeným účtovným jednotkám (351A) - /391A/	47			
4.	Ostatné pohľadávky v rámci podielovej účasti okrem pohľadávok voči prepojeným účtovným jednotkám (351A) - /391A/	48			
5.	Pohľadávky voči spoločníkom, členom a združeniu (354A, 355A, 358A, 35XA) - /391A/	49			
6.	Pohľadávky z derivátových operácií (373A, 376A)	50			
7.	Iné pohľadávky (335A, 336A, 33XA, 371A, 374A, 375A, 378A) - /391A/	51			
8.	Odložená daňová pohľadávka (481A)	52			
B.III.	Krátkodobé pohľadávky súčet (r. 54 + r. 58 až r. 65)	53	9 9 7 2 0 4 3	9 9 3 6 9 1 4	
			3 5 1 2 9	5 7 6 1 2 1 5	
B.III.1.	Pohľadávky z obchodného styku súčet (r. 55 až r. 57)	54	2 4 2 4 5 0 8	2 3 9 7 7 9 6	
			2 6 7 1 2	1 5 7 0 7 0 0	
1.a.	Pohľadávky z obchodného styku voči prepojeným účtovným jednotkám (311A, 312A, 313A, 314A, 315A, 31XA) - /391A/	55			
1.b.	Pohľadávky z obchodného styku v rámci podielovej účasti okrem pohľadávok voči prepojeným účtovným jednotkám (311A, 312A, 313A, 314A, 315A, 31XA) - /391A/	56			



Označenie a	STRANA AKTÍV b	Číslo riadku c	Bežné účtovné obdobie		Bezprostredne predchádzajúce účtovné obdobie
			1	2	3
			Brutto - časť 1 Korekcia - časť 2	Netto	Netto
1.c.	Ostatné pohľadávky z obchodného styku (311A, 312A, 313A, 314A, 315A, 31XA) - /391A/	57	2 4 2 4 5 0 8	2 3 9 7 7 9 6	
			2 6 7 1 2		1 5 7 0 7 0 0
2.	Čistá hodnota zákazky (316A)	58	7 4 1 6 6 4 6	7 4 1 6 6 4 6	
					4 0 8 5 1 4 6
3.	Ostatné pohľadávky voči prepojeným účtovným jednotkám (351A) - /391A/	59			
4.	Ostatné pohľadávky v rámci podielovej účasti okrem pohľadávok voči prepojeným účtovným jednotkám (351A) - /391A/	60			
5.	Pohľadávky voči spoločníkom, členom a združeniu (354A, 355A, 358A, 35XA, 398A) - /391A/	61			
6.	Sociálne poistenie (336A) - /391A/	62			
7.	Daňové pohľadávky a dotácie (341, 342, 343, 345, 346, 347) - /391A/	63	1 1 7 4 6 8	1 1 7 4 6 8	
					1 0 5 3 6 9
8.	Pohľadávky z derivátových operácií (373A, 376A)	64			
9.	Iné pohľadávky (335A, 33XA, 371A, 374A, 375A, 378A) - /391A/	65	1 3 4 2 1	5 0 0 4	
			8 4 1 7		
B.IV.	<b>Krátkodobý finančný majetok súčet (r. 67 až r. 70)</b>	66			
B.IV.1.	Krátkodobý finančný majetok v prepojených účtovných jednotkách (251A, 253A, 256A, 257A, 25XA) - /291A, 29XA/	67			
2.	Krátkodobý finančný majetok bez krátkodobého finančného majetku v prepojených účtovných jednotkách (251A, 253A, 256A, 257A, 25XA) - /291A, 29XA/	68			
3.	Vlastné akcie a vlastné obchodné podiely (252)	69			
4.	Obstarávaný krátkodobý finančný majetok (259, 314A) - /291A/	70			



Označenie a	STRANA AKTÍV b	Číslo riadku c	Bežné účtovné obdobie		Bezprostredne predchádzajúce	
			1	Brutto - časť 1	Netto 2	účetné obdobie
				Korekcia - časť 2	Netto 3	
B.V.	Finančné účty r. 72 + r. 73	71	3 9 6 5 2	3 9 6 5 2	1 6 8 8 6	
B.V.1.	Peniaze (211, 213, 21X)	72	1 6 7 1	1 6 7 1	1 9 8 7	
2.	Účty v bankách (221A, 22X, +/- 261)	73	3 7 9 8 1	3 7 9 8 1	1 4 8 9 9	
C.	Časové rozlíšenie súčet (r. 75 až r. 78)	74	6 2 5 6 8	6 2 5 6 8	6 1 7 4 8	
C.1.	Náklady budúcich období dlhodobé (381A, 382A)	75	3 7 9	3 7 9	1 2 1	
2.	Náklady budúcich období krátkodobé (381A, 382A)	76	6 2 1 5 7	6 2 1 5 7	6 1 6 2 7	
3.	Príjmy budúcich období dlhodobé (385A)	77				
4.	Príjmy budúcich období krátkodobé (385A)	78	3 2	3 2		
Označenie a	STRANA PASÍV b	Číslo riadku c	Bežné účtovné obdobie 4		Bezprostredne predchádzajúce účtovné obdobie 5	
	SPOLU VLASTNÉ IMANIE A ZÁVÄZKY r. 80 + r. 101 + r. 141	79	2 2 6 5 6 8 4 8		1 6 8 5 4 8 5 7	
A.	Vlastné imanie r. 81 + r. 85 + r. 86 + r. 87 + r. 90 + r. 93 + r. 97 + r. 100	80	6 6 6 9 8 2 9		5 5 5 5 6 1 5	
A.I.	Základné imanie súčet (r. 82 až r. 84)	81	7 0 0 0		7 0 0 0	
A.I.1.	Základné imanie (411 alebo +/- 491)	82	7 0 0 0		7 0 0 0	
2.	Zmena základného imania +/- 419	83				
3.	Pohľadávky za upísané vlastné imanie (-/353)	84				
A.II.	Emisné ážio (412)	85				
A.III.	Ostatné kapitálové fondy (413)	86				
A.IV.	Zákonné rezervné fondy r. 88 + r. 89	87	7 0 0		7 0 0	
A.IV.1.	Zákonný rezervný fond a nedeľiteľný fond (417A, 418, 421A, 422)	88	7 0 0		7 0 0	
2.	Rezervný fond na vlastné akcie a vlastné podieľy (417A, 421A)	89				



Označenie a	STRANA PASÍV b	Číslo riadku c	Bežné účtovné obdobie 4	Bezprostredne predchádzajúce účtovné obdobie 5
A.V.	Ostatné fondy zo zisku r. 91 + r. 92	90		
A.V.1.	Štatutárne fondy (423, 42X)	91		
2.	Ostatné fondy (427, 42X)	92		
A.VI.	Oceňovacie rozdiely z precenenia súčet (r. 94 až r. 96)	93		
A.VI.1.	Oceňovacie rozdiely z precenenia majetku a záväzkov (+/- 414)	94		
2.	Oceňovacie rozdiely z kapitálových účastín (+/- 415)	95		
3.	Oceňovacie rozdiely z precenenia pri zlúčení, splnutí a rozdelení (+/- 416)	96		
A.VII.	Výsledok hospodárenia minulých rokov r. 98 + r. 99	97	5 5 4 3 7 8 8	5 2 2 3 7 8 8
A.VII.1.	Nerozdelený zisk minulých rokov (428)	98	5 5 4 3 7 8 8	5 2 2 3 7 8 8
2.	Neuhradená strata minulých rokov (-/429)	99		
A.VIII.	Výsledok hospodárenia za účtovné obdobie po zdanení +/- r. 01 - (r. 81 + r. 85 + r. 86 + r. 87 + r. 90 + r. 93 + r. 97 + r. 101 + r. 141)	100	1 1 1 8 3 4 1	3 2 4 1 2 7
B.	Závazky r. 102 + r. 118 + r. 121 + r. 122 + r. 136 + r. 139 + r. 140	101	1 5 7 6 4 8 7 2	1 1 0 3 2 8 4 3
B.I.	Dlhodobé záväzky súčet (r. 103 + r. 107 až r. 117)	102	1 9 2 1 5 6 4	1 3 4 6 3 0 4
B.I.1.	Dlhodobé záväzky z obchodného styku súčet (r. 104 až r. 106)	103	1 2 6 0 3 7	6 1 7 2 3
1.a.	Závazky z obchodného styku voči prepojeným účtovným jednotkám (321A, 475A, 476A)	104		
1.b.	Závazky z obchodného styku v rámci podielovej účasti okrem záväzkov voči prepojeným účtovným jednotkám (321A, 475A, 476A)	105		
1.c.	Ostatné záväzky z obchodného styku (321A, 475A, 476A)	106	1 2 6 0 3 7	6 1 7 2 3
2.	Čistá hodnota zákazky (316A)	107		
3.	Ostatné záväzky voči prepojeným účtovným jednotkám (471A, 47XA)	108		
4.	Ostatné záväzky v rámci podielovej účasti okrem záväzkov voči prepojeným účtovným jednotkám (471A, 47XA)	109		
5.	Ostatné dlhodobé záväzky (479A, 47XA)	110	1 2 8 0 0 0 0	1 0 2 0 8 1 2
6.	Dlhodobé prijaté preddavky (475A)	111		
7.	Dlhodobé zmenky na úhradu (478A)	112		
8.	Vydané dlhopisy (473A/-/255A)	113		
9.	Závazky zo sociálneho fondu (472)	114	5 6 6 7 5	5 1 0 3 8
10.	Iné dlhodobé záväzky (336A, 372A, 474A, 47XA)	115	1 3 2 4 0	1 3 7 2 7
11.	Dlhodobé záväzky z derivátových operácií (373A, 377A)	116		
12.	Odložený daňový záväzok (481A)	117	4 4 5 6 1 2	1 9 9 0 0 4



Označenie a	STRANA PASÍV b	Číslo riadku c	Bežné účtovné obdobie 4	Bezprostredne predchádzajúce účtovné obdobie 5
B.II.	Dlhodobé rezervy r. 119 + r. 120	118		
B.II.1.	Zákonné rezervy (451A)	119		
2.	Ostatné rezervy (459A, 45XA)	120		
B.III.	Dlhodobé bankové úvery (461A, 46XA)	121	3 9 9 4 1 0 4	3 7 5 7 5 3 1
B.IV.	Krátkodobé záväzky súčet (r. 123 + r. 127 až r. 135)	122	4 9 3 9 8 3 3	3 0 9 4 2 6 9
B.IV.1.	Záväzky z obchodného styku súčet (r. 124 až r. 126)	123	4 5 9 9 3 0 1	2 6 7 7 1 4 7
1.a.	Záväzky z obchodného styku voči prepojeným účtovným jednotkám (321A, 322A, 324A, 325A, 326A, 32XA, 475A, 476A, 478A, 47XA)	124		2 7 8 8 7
1.b.	Záväzky z obchodného styku v rámci podielovej účasti okrem záväzkov voči prepojeným účtovným jednotkám (321A, 322A, 324A, 325A, 326A, 32XA, 475A, 476A, 478A, 47XA)	125		
1.c.	Ostatné záväzky z obchodného styku (321A, 322A, 324A, 325A, 326A, 32XA, 475A, 476A, 478A, 47XA)	126	4 5 9 9 3 0 1	2 6 4 9 2 6 0
2.	Čistá hodnota zákazky (316A)	127		
3.	Ostatné záväzky voči prepojeným účtovným jednotkám (361A, 36XA, 471A, 47XA)	128		
4.	Ostatné záväzky v rámci podielovej účasti okrem záväzkov voči prepojeným účtovným jednotkám (361A, 36XA, 471A, 47XA)	129		
5.	Záväzky voči spoločníkom a združeniu (364, 365, 366, 367, 368, 398A, 478A, 479A)	130		
6.	Záväzky voči zamestnancom (331, 333, 33X, 479A)	131	1 6 1 2 0 3	1 4 2 8 5 0
7.	Záväzky zo sociálneho poistenia (336A)	132	1 0 0 4 0 6	9 0 1 2 9
8.	Daňové záväzky a dotácie (341, 342, 343, 345, 346, 347, 34X)	133	7 0 9 1 5	2 2 4 9 0
9.	Záväzky z derivátových operácií (373A, 377A)	134		
10.	Iné záväzky (372A, 379A, 474A, 475A, 479A, 47XA)	135	8 0 0 8	1 6 1 6 5 3
B.V.	Krátkodobé rezervy r. 137 + r. 138	136	3 3 9 6 3 1	1 5 9 5 7 0
B.V.1.	Zákonné rezervy (323A, 451A)	137	1 1 6 9 6 7	7 6 0 9 0
2.	Ostatné rezervy (323A, 32X, 459A, 45XA)	138	2 2 2 6 6 4	8 3 4 8 0
B.VI.	Bežné bankové úvery (221A, 231, 232, 23X, 461A, 46XA)	139	4 5 6 9 7 4 0	2 6 7 5 1 6 9
B.VII.	Krátkodobé finančné výpomoci (241, 249, 24X, 473A, /-255A)	140		
C.	Časové rozlíšenie súčet (r. 142 až r. 145)	141	2 2 2 1 4 7	2 6 6 3 9 9
C.1.	Výdavky budúcich období dlhodobé (383A)	142	8 8 1 6	1 2 2 9 8
2.	Výdavky budúcich období krátkodobé (383A)	143	2 0 1 8 8	1 2 6 4 9
3.	Výnosy budúcich období dlhodobé (384A)	144	1 5 6 9 1 7	1 9 1 9 8 2
4.	Výnosy budúcich období krátkodobé (384A)	145	3 6 2 2 6	4 9 4 7 0



Ozna- čenie a	Text b	Číslo riadku c	Skutočnosť	
			bežné účtovné obdobie	
			1	2 bezprostredne predchádzajúce účtovné obdobie
*	Čistý obrat (časť účt. tr. 6 podľa zákona)	01	1 7 5 1 3 7 5 7	1 1 4 1 8 5 2 6
**	Výnosy z hospodárskej činnosti spolu súčet (r. 03 až r. 09)	02	2 0 6 2 8 3 8 2	1 3 5 4 6 5 4 7
I.	Tržby z predaja tovaru (604, 607)	03		
II.	Tržby z predaja vlastných výrobkov (601)	04	2 2 4 3 4	8 7 9 0
III.	Tržby z predaja služieb (602, 606)	05	1 7 4 9 1 3 2 3	1 1 4 0 9 7 3 6
IV.	Zmeny stavu vnútroorganizačných zásob (+/-) (účtová skupina 61)	06	2 6 7 0 7	4 6 4 9
V.	Aktivácia (účtová skupina 62)	07	1 5 4 8 4 1	3 9 1 1 3 7
VI.	Tržby z predaja dlhodobého nehmotného majetku, dlhodobého hmotného majetku a materiálu (641, 642)	08	2 0 1 3 4 0	1 9 9 8 8 9
VII.	Ostatné výnosy z hospodárskej činnosti (644, 645, 646, 648, 655, 657)	09	2 7 3 1 7 3 7	1 5 3 2 3 4 6
**	Náklady na hospodársku činnosť spolu r. 11 + r. 12 + r. 13 + r. 14 + r. 15 + r. 20 + r. 21 + r. 24 + r. 25 + r. 26	10	1 8 9 8 3 7 2 2	1 3 0 0 3 4 4 8
A.	Náklady vynaložené na obstaranie predaného tovaru (504, 507)	11		
B.	Spotreba materiálu, energie a ostatných neskladovateľných dodávok (501, 502, 503)	12	9 3 3 1 4 9 9	5 2 8 3 6 9 8
C.	Opravné položky k zásobám (+/-) (505)	13	3 0 6 7 6	- 7 5 8 5 8
D.	Služby (účtová skupina 51)	14	2 5 1 3 2 4 4	2 5 1 1 5 8 5
E.	Osobné náklady (r. 16 až r. 19)	15	3 7 0 9 9 3 9	3 1 7 6 8 2 7
E.1.	Mzdové náklady (521, 522)	16	2 6 1 7 4 9 0	2 2 4 9 4 5 9
2.	Odmeny členom orgánov spoločnosti a družstva (523)	17		
3.	Náklady na sociálne poistenie (524, 525, 526)	18	9 1 1 2 9 3	7 8 1 1 4 5
4.	Sociálne náklady (527, 528)	19	1 8 1 1 5 6	1 4 6 2 2 3
F.	Dane a poplatky (účtová skupina 53)	20	2 8 8 5 0	3 1 4 7 1
G.	Odpisy a opravné položky k dlhodobému nehmotnému majetku a dlhodobému hmotnému majetku (r. 22 + r. 23)	21	6 1 1 2 8 3	5 9 7 1 1 1
G.1.	Odpisy dlhodobého nehmotného majetku a dlhodobého hmotného majetku (551)	22	6 1 1 2 8 3	5 9 7 1 1 1
2.	Opravné položky k dlhodobému nehmotnému majetku a dlhodobému hmotnému majetku (+/-) (553)	23		
H.	Zostatková cena predaného dlhodobého majetku a predaného materiálu (541, 542)	24	1 0 3 8	2 2 5
I.	Opravné položky k pohľadávkam (+/-) (547)	25	- 1 2 9 9	8 0 9 4
J.	Ostatné náklady na hospodársku činnosť (543, 544, 545, 546, 548, 549, 555, 557)	26	2 7 5 8 4 9 2	1 4 7 0 2 9 5
***	Výsledok hospodárenia z hospodárskej činnosti (+/-) (r. 02 - r. 10)	27	1 6 4 4 6 6 0	5 4 3 0 9 9



Označenie a	Text b	Číslo riadku c	Skutočnosť	
			bežné účtovné obdobie 1	bezprostredne predchádzajúce účtovné obdobie 2
			*	Pridaná hodnota (r. 03 + r. 04 + r. 05 + r. 06 + r. 07) - (r. 11 + r. 12 + r. 13 + r. 14)
**	Výnosy z finančnej činnosti spolu r. 30 + r. 31 + r. 35 + r. 39 + r. 42 + r. 43 + r. 44	29		7
VIII.	Tržby z predaja cenných papierov a podielov (661)	30		
IX.	Výnosy z dlhodobého finančného majetku súčet (r. 32 až r. 34)	31		
IX.1.	Výnosy z cenných papierov a podielov od prepojených účtovných jednotiek (665A)	32		
2.	Výnosy z cenných papierov a podielov v podielovej účasti okrem výnosov prepojených účtovných jednotiek (665A)	33		
3.	Ostatné výnosy z cenných papierov a podielov (665A)	34		
X.	Výnosy z krátkodobého finančného majetku súčet (r. 36 až r. 38)	35		
X.1.	Výnosy z krátkodobého finančného majetku od prepojených účtovných jednotiek (666A)	36		
2.	Výnosy z krátkodobého finančného majetku v podielovej účasti okrem výnosov prepojených účtovných jednotiek (666A)	37		
3.	Ostatné výnosy z krátkodobého finančného majetku (666A)	38		
XI.	Výnosové úroky (r. 40 + r. 41)	39		
XI.1.	Výnosové úroky od prepojených účtovných jednotiek (662A)	40		
2.	Ostatné výnosové úroky (662A)	41		
XII.	Kurzové zisky (663)	42		7
XIII.	Výnosy z precenenia cenných papierov a výnosy z derivátových operácií (664, 667)	43		
XIV.	Ostatné výnosy z finančnej činnosti (668)	44		
**	Náklady na finančnú činnosť spolu r. 46 + r. 47 + r. 48 + r. 49 + r. 52 + r. 53 + r. 54	45	2 3 2 0 2 8	1 6 2 5 2 9
K.	Predané cenné papiere a podiely (561)	46		
L.	Náklady na krátkodobý finančný majetok (566)	47		
M.	Opravné položky k finančnému majetku (+/-) (565)	48		
N.	Nákladové úroky (r. 50 + r. 51)	49	2 0 9 1 4 1	1 4 3 6 9 8
N.1.	Nákladové úroky pre prepojené účtovné jednotky (562A)	50		
2.	Ostatné nákladové úroky (562A)	51	2 0 9 1 4 1	1 4 3 6 9 8
O.	Kurzové straty (563)	52	1 7	1 5 2
P.	Náklady na precenenie cenných papierov a náklady na derivátové operácie (564, 567)	53		
Q.	Ostatné náklady na finančnú činnosť (568, 569)	54	2 2 8 7 0	1 8 6 7 9



Ozna- čenie a	Text b	Číslo riadku c	Skutočnosť	
			bežné účtovné obdobie	bezprostredne predchádzajúce účtovné obdobie
			1	2
***	Výsledok hospodárenia z finančnej činnosti (+/-) (r. 29 - r. 45)	55	- 2 3 2 0 2 8	- 1 6 2 5 2 2
****	Výsledok hospodárenia za účtovné obdobie pred zdanením (+/-) (r. 27 + r. 55)	56	1 4 1 2 6 3 2	3 8 0 5 7 7
R.	Daň z príjmov (r. 58 + r. 59)	57	2 9 4 2 9 1	5 6 4 5 0
R.1.	Daň z príjmov splatná (591, 595)	58	4 7 6 8 4	
2.	Daň z príjmov odložená (+/-) (592)	59	2 4 6 6 0 7	5 6 4 5 0
S.	Prevod podielov na výsledku hospodárenia spoločníkom (+/- 596)	60		
****	Výsledok hospodárenia za účtovné obdobie po zdanení (+/-) (r. 56 - r. 57 - r. 60)	61	1 1 1 8 3 4 1	3 2 4 1 2 7

Poznámky Úč PODV 3 - 01

IČO 3 6 5 4 1 5 4 1 DIČ

2 0 2 0 1 3 80 0 9 8

## POZNÁMKY K ÚČTOVNEJ ZÁVIERKE ZA ROK 2022

## C|I Všeobecné informácie

- I.1 Obchodné meno účtovnej jednotky:** Welding, s.r.o.  
**Sídlo účtovnej jednotky:** Pod Kalváriou 8/1278, 955 01 Topoľčany  
**Opis hospodárskej činnosti účtovnej jednotky:**  
 výroba ocelových konštrukcií a ich častí  
 zámočníctvo  
 kovoobrábanie  
 výroba účelových strojov  
 priemyselný výskum a experimentálny vývoj výrobkov, výrobných technológií a postupov  
 ubytovacie služby bez poskytovania pohostinských činností

**I.2 Účtovná jednotka, v ktorej je účtovná jednotka neobmedzene ručiacim spoločníkom**

Obchodné meno	Sídlo	Právna forma	Ostatné dôležité	skutočnosti

**I.3 Dátum schválenia účtovnej závierky za bezprostredne predchádzajúce účtovné obdobie**

15.6.2022

**I.4 Právny dôvod na zostavenie účtovnej závierky**

- Riadna  Mimoriadna

Dôvod na zostavenie mimoriadnej účtovnej závierky:

- rozdelenie  zlúčenie  splnutie  zmena práv. formy  
 začiatok likvidácie  koniec likvidácie  vyhlásenie konkurzu  zrušenie konkurzu

**I.5 Informácie o skupine účtovných jednotiek, ak je účtovná jednotka jej súčasťou:**

- I.5 a)** Obchodné meno a sídlo účtovnej jednotky, ktorá zostavuje konsolidovanú účtovnú závierku za najväčšiu skupinu, ktorej súčasťou je účtovná jednotka ako dcérska účtovná jednotka:

/

- I.5 b)** ktorej súčasťou je účtovná jednotka ako dcérska účtovná jednotka, a ktorá je tiež začlenená do skupiny účtovných jednotiek uvedených v písmene a):

.....

- I.5 c)** Sídlo konsolidujúcej účtovnej jednotky, v ktorej je možné získať kópie konsolidovaných účtovných závierok uvedených v písmenách a) a b) :

.....

- I.5 d)** Oslobodenie materskej účtovnej jednotky od povinnosti zostavenia konsolidovanej účtovnej závierky a konsolidovanej výročnej správy

- V zmysle § 22 ods. 8 ZoU (oslobodenie od konsolidácie na medzistupni):

Obchodné meno a sídlo materskej účtovnej jednotky zostavujúcej konsolidovanú účtovnú závierku podľa IFRS EÚ, do ktorej je zahrnovaná účtovná jednotka a všetky jej dcérske účtovné jednotky:

.....

- V zmysle § 22 ods. 10 a 12 ZoÚ (oslobodenie pri nevýznamnosti dcérskych spoločností):

Obchodné meno dcérskej spoločnosti	Sídlo dcérskej spoločnosti

**I.6 Informácie o počte zamestnancov**

Názov položky	Bežné účtovné obdobie	Bezprostredne predchádzajúce účtovné obdobie
Priemerný prepočítaný počet zamestnancov počas účtovného obdobia	133	134
Počet zamestnancov ku dňu, ku ktorému sa zostavuje účtovná závierka, vrátane vedúcich zamestnancov	140	130
Počet vedúcich zamestnancov (členovia štatutárneho orgánu ÚJ a vedúci zamestnanci v priamej pôsobnosti ŠO alebo člena ŠO)	9	7

**ČI. II Informácie o prijatých postupoch**
**II. 1 Účtovná jednotka bude nepretržite pokračovať vo svojej činnosti**
 áno     nie

**II.2 Zmeny účtovných zásad a metód**

Účtovné metódy a zásady boli aplikované v rámci platného ZoÚ, s osobitostami:

Druh zmeny zásady alebo metódy	Dôvod zmeny	Hodnota vplyvu na príslušnú zložku majetku, záväzkov, vlastného imania a výsledku hospodárenia účtovnej jednotky
bez zmeny		

Ak v dôsledku zmeny účtovných zásad a účtovných metód nie sú hodnoty za bezprostredne predchádzajúce obdobie v jednotlivých súčiastiach účtovnej závierky porovnateľné, uvádza sa vysvetlenie o neporovnateľných hodnotách:

**II.3 Informácie o charaktere a účele transakcií, ktoré sa neuvádzajú v súvahe**

Opis transakcie	Finančný vplyv transakcie na účtovnú jednotku	Riziká / Prínosy transakcie

**II. 4 a) Spôsob oceňovania jednotlivých zložiek majetku a záväzkov**

Druh majetku / záväzkov	Spôsob ocenenia	Náklady spojené s obstaraním
DNM obstaraný kúpou	obstarávacia cena	
DNM obstaraný vlastnou činnosťou	vlastné náklady	
DNM obstaraný iným spôsobom		
DHM obstaraný kúpou	obstarávacia cena	preprava, montáž, inštalácia, poistenie, clo
DHM obstaraný vlastnou činnosťou	vlastné náklady	
DHM obstaraný iným spôsobom		
Dlhodobý finančný majetok		
Zásoby obstarané kúpou	obstarávacia cena	preprava, poistenie, clo, certifikácia
Zásoby vytvorené vlastnou činnosťou	vlastné náklady	
Zásoby obstarané iným spôsobom		
Zákazková výroba	metóda stupňa dokončenia	
Zákazková výstav. nehnuteľ. určenej na predaj		
Pohľadávky	menovitou hodnotou	
Krátkodobý finančný majetok	menovitou hodnotou	
Časové rozlíšenie na strane aktív súvahy	menovitou hodnotou	
Záväzky	menovitou hodnotou	
Časové rozlíšenie na strane pasív súvahy	menovitou hodnotou	
Deriváty		
Majetok a záväzky zabezpečené derivátmi		
Prenajatý majetok		
Majetok obstar. zmluvou o kúpe prenajatej veci	obstarávacia cena	montáž, poplatky súv. so zmluvou
Majetok obstaraný v privatizácii		
Splätaná a odložená daň z príjmov	menovitou hodnotou	

II.4 b) Odhad zníženia hodnoty majetku a tvorba OP k majetku

Charakteristika majetku	Odhad zníženia hodnoty majetku	Vytvorená OP
Pohľadávky	kvalifikovaným odhadom	35 129
Zásoby	kvalifikovaným odhadom	44 478
Obstarávaný dlhodobý majetok	kvalifikovaným odhadom	3 744

II.4 c) Ocenenie záväzkov a stanovenie odhadu ocenenia rezerv

Určenie ocenenia záväzkov	Odhad ocenenia rezerv
Rezerva na dovolenky	kvalifikovaným odhadom
Rezervy na odmeny	kvalifikovaným odhadom
Rezerva na opravy výrobkov	kvalifikovaným odhadom
Rezerva na nevyfakturované dodávky	kvalifikovaným odhadom

II.4 d) Ocenenie finančných nástrojov alebo majetku, ktorý nie je finančným nástrojom pri oceňovaní reálnou hodnotou

Finančný nástroj (FN) alebo majetok, ktorý nie je FN pri oceňovaní reálnou hodnotou (RH)	Aplikácia RH podľa ZoÚ alebo stanovenie významných predpokladov slúžiacich ako základ modelov a postupov ocenenia pri kvalifikovanom odhade	Reálna hodnota	Vplyv RH na VH	Vplyv RH na VI

Informácie o rozsahu a podstate všetkých druhov derivátových finančných nástrojov vrátane hlavných podmienok a okolností, ktoré môžu ovplyvniť sumu, časový priebeh a mieru istoty budúcich peňažných tokov:

II.4 e) Ocenenie finančných nástrojov pri oceňovaní obstarávacou cenou alebo vlastnými nákladmi

Druh FM	Účtovná hodnota	Reálna hodnota	Charakteristika FM	Dôvod pre zníženie účtovnej hodnoty

**II.4 f) Spôsob zostavenia odpisového plánu dlhodobého majetku**

Spôsob zostavenia účtovného odpisového plánu pre dlhodobý hmotný majetok a dlhodobý nehmotný majetok, doba odpisovania a použité sadzby a odpisové metódy pri stanovení účtovných odpisov:

Druh majetku	Doba odpisovania	Sadzba odpisov	Odpisová metóda
nehmotný majetok	36 mesiacov		rovnomerne
budovy a stavby	40 rokov	1/40	rovnomerne
žeriavy	20 rokov	1/20	rovnomerne
obrábacie stroje	15 rokov	1/15	rovnomerne
vysokozdvížne vozíky	10 rokov	1/10	rovnomerne
zváracie zariadenia, prípravky do vyr.	6 rokov	1/6	rovnomerne
inštrumenty, osobné MV, počítače a perif. zar.	4 roky	1/4	rovnomerne
automobily nákladné, mobilne prac. stroje	10 rokov	1/10	rovnomerne
Technolog. zar. na účely výskumu a vývoja	4 roky	1/4	rovnomerne
Technolog. zariadenia pre CPU	15 rokov	1/15	rovnomerne
Inventár	6 rokov	1/6	rovnomerne
Odpisovaný majetok mimo cenový limit odpisovania	72 mesiacov		rovnomerne
Ostatné	podľa daňových odpisov		rovnomerne

- Odpisový plán účtovných odpisov **dlhodobého nehmotného majetku** vychádzal z odpisového plánu zostaveného účtovnou jednotkou, ktorý vychádzal z predpokladanej doby použiteľnosti dlhodobého nehmotného majetku alebo iných objektívnych predpokladov.
- Odpisový plán bol ovplyvnený týmito rozhodnutiami:
- Odpisový plán účtovných odpisov **dlhodobého hmotného majetku** podnikateľ zostavil interným predpisom, v ktorom vychádzal z predpokladaného opotrebenia zaraďovaného majetku zodpovedajúceho bežným podmienkam jeho používania. Odpisové sadzby pre účtovné a daňové odpisy podnikateľa sa **nerovnejú**.
- Odpisový plán účtovných odpisov **dlhodobého hmotného majetku** podnikateľ zostavil interným predpisom tak, že za základ vzal metódy používané pri vyčíslňovaní daňových odpisov. Odpisové sadzby pre účtovné a daňové odpisy podnikateľa sa **rovnejú**. Ročný účtovný odpis sa odlišuje od daňového podľa počtu mesiacov od zariadenia do konca roka.

**II. 4 g) Dotácie poskytnuté na obstaranie majetku**

Majetok	Ocenenie	Výška dotácie

**II.5 Oprava významných a nevýznamných chýb minulých účtovných období vykonaných v bežnom účtovnom období**

Druh opravy	Suma	Popis chyby a vplyvu opravy
Oprava významných chýb minulých účtovných období		
Oprava nevýznamných chýb minulých účtovných období		

III.1 a) Prehľad o pohybe jednotlivých zložiek dlhodobého nehmotného majetku (DNM)

Tabuľka č. 1

DNM	Bežné účtovné obdobie							
	Aktivované náklady na vývoj	Softvér	Oceniiteľné práva	Goodwill	Ostatný DNM	Obstarávaný DNM	Poskyt. preddavky na DNM	Spolu
<b>Prvotné ocenenie</b>								
Stav na začiatku ÚO	0	173 573	0	0	0	0	0	173 573
Prírastky		22 604						22 604
Úbytky								0
Presuny								0
Stav na konci ÚO	0	196 177	0	0	0	0	0	196 177
<b>Oprávky</b>								
Stav na začiatku ÚO	0	169 439	0	0	0	0	0	169 439
Prírastky		17 434						17 434
Úbytky								0
Presuny								0
Stav na konci ÚO	0	186 873	0	0	0	0	0	186 873
<b>Opravné položky</b>								
Stav na začiatku ÚO	0	0	0	0	0	0	0	0
Prírastky								0
Úbytky								0
Presuny								0
Stav na konci ÚO	0	0	0	0	0	0	0	0
<b>Zostatková hodnota</b>								
Stav na začiatku ÚO	0	4 134	0	0	0	0	0	4 134
Stav na konci ÚO	0	9 304	0	0	0	0	0	9 304

Ďalšie dôležité informácie o prírastkoch, úbytkoch a presunoch dlhodobého nehmotného majetku alebo úrokoch aktivovaných ako súčasť ocenenia (obstarávacía cena, vlastné náklady) počas účtovného obdobia:

Tabuľka č. 2

DNM	Bezprostredne predchádzajúce účtovné obdobie							
	Aktivované náklady na vývoj	Softvér	Oceniiteľné práva	Goodwill	Ostatný DNM	Obstarávaný DNM	Poskyt. preddavky na DNM	Spolu
<b>Prvotné ocenenie</b>								
Stav na začiatku ÚO		155 858						155 858
Prírastky		17 715						17 715
Úbytky								0
Presuny								0
Stav na konci ÚO	0	173 573	0	0	0	0	0	173 573
<b>Oprávky</b>								
Stav na začiatku ÚO		144 813						144 813
Prírastky		24 626						24 626
Úbytky								0
Presuny								0
Stav na konci ÚO	0	169 439	0	0	0	0	0	169 439
<b>Opravné položky</b>								
Stav na začiatku ÚO								0
Prírastky								0
Úbytky								0
Presuny								0
Stav na konci ÚO	0	0	0	0	0	0	0	0
<b>Zostatková hodnota</b>								
Stav na začiatku ÚO	0	11 045	0	0	0	0	0	11 045
Stav na konci ÚO	0	4 134	0	0	0	0	0	4 134

Ďalšie dôležité informácie o prírastkoch, úbytkoch a presunoch dlhodobého nehmotného majetku alebo úrokoch aktivovaných ako súčasť ocenenia (obstarávacía cena, vlastné náklady) počas účtovného obdobia:

V rokoch 2011 až 2022 bolo spoločnosťou Welding s.r.o. podaných na Úrad priemyselného vlastníctva SR celkom 8 prihlášok patentov a 6 prihlášok úžitkových vzorov ako priamy výsledok výskumno-vývojovej činnosti. Tieto dokumentujú vysokú technickú úroveň riešených úloh výskumu a vývoja pričom ich základným cieľom je priame využitie získaných výsledkov a poznatkov v konkrétnej hospodárskej praxi, t.j. pri riešení konkrétnych zákaziek spoločnosti. Z podaných prihlášok bolo Úradom priemyselného vlastníctva SR do konca roku 2021 udelené spoločnosti 6 osvedčení úžitkových vzorov a 8 patentových listín.

III.1 b) Prehľad o dlhodobom nehmotnom majetku, pri ktorom vlastnícke práva nadobudol veriteľ zmluvou o zabezpečovacom prevode práva, alebo ktorý užíva účtovná jednotka na základe zmluvy o výpožičke

Majetok	Hodnota	
	BO	PO

III.1 c) Informácie o DNM s obmedzeným právom nakladania a na ktorý je zriadené záložné právo

Dlhodobý nehmotný majetok	Hodnota za bežné účtovné obdobie
DNM, na ktorý je zriadené záložné právo	
DNM, pri ktorom má účt. jednotka obmedzené právo nakladania	

III.1 a) Prehľad o pohybe jednotlivých zložiek dlhodobého hmotného majetku (DHM)

Tabuľka č. 1

DHM	Bežné účtovné obdobie								
	Pozemky	Stavby	Samostatné hnutelné veci a súbory HV	Pestova-teľské celky trvalých porastov	Základné stádo a ťažné zvieratá	Ostatný majetok	Obstarávaný DHM	Poskyt. preddavky na DHM	Spolu
<b>Prvotné ocenenie</b>									
Stav na začiatku ÚO	838 305	6 501 638	13 464 175	0	0	0	677 086	78 378	21 559 582
Prírastky			909 953				1 652 385	382 497	2 944 835
Úbytky			63 308				909 953	460 875	1 434 136
Presuny									0
Stav na konci ÚO	838 305	6 501 638	14 310 820	0	0	0	1 419 518	0	23 070 281
<b>Oprávky</b>									
Stav na začiatku ÚO	0	1 328 770	9 777 387	0	0	0	0	0	11 106 157
Prírastky		147 738	446 110						593 848
Úbytky			63 308						63 308
Presuny									0
Stav na konci ÚO	0	1 476 508	10 160 189	0	0	0	0	0	11 636 697
<b>Opravné položky</b>									
Stav na začiatku ÚO	0	0	0	0	0	0	3 744	0	3 744
Prírastky									0
Úbytky									0
Presuny									0
Stav na konci ÚO	0	0	0	0	0	0	3 744	0	3 744
<b>Zostatková hodnota</b>									
Stav na začiatku ÚO	838 305	5 172 868	3 686 788	0	0	0	673 342	78 378	10 449 681
Stav na konci ÚO	838 305	5 025 130	4 150 631	0	0	0	1 415 774	0	11 429 840

Ďalšie dôležité informácie o prírastkoch, úbytkoch a presunoch dlhodobého hmotného majetku alebo úrokoch aktivovaných ako súčasť ocenenia (obstarávací cena, vlastné náklady) počas účtovného obdobia:

Tabuľka č. 2

DHM	Bezprostredne predchádzajúce účtovné obdobie								
	Pozemky	Stavby	Samostatné hnutelné veci a súbory HV	Pestova-teľské celky trvalých porastov	Základné stádo a ťažné zvieratá	Ostatný majetok	Obstarávaný DHM	Poskyt. preddavky na DHM	Spolu
<b>Prvotné ocenenie</b>									
Stav na začiatku ÚO	838 305	6 501 730	13 461 624				3 744	0	20 805 403
Prírastky			23 910				697 252	334 394	1 055 556
Úbytky		92	21 359				23 910	256 016	301 377
Presuny									0
Stav na konci ÚO	838 305	6 501 638	13 464 175	0	0	0	677 086	78 378	21 559 582
<b>Oprávky</b>									
Stav na začiatku ÚO		1 181 031	9 373 989						10 555 030
Prírastky		147 739	424 746						572 485
Úbytky			21 358						21 358
Presuny									0
Stav na konci ÚO	0	1 328 770	9 777 387	0	0	0	0	0	11 106 157
<b>Opravné položky</b>									
Stav na začiatku ÚO	0	0	0	0	0	0	0	0	0
Prírastky							3 744		3 744
Úbytky									0
Presuny									0
Stav na konci ÚO	0	0	0	0	0	0	3 744	0	3 744
<b>Zostatková hodnota</b>									
Stav na začiatku ÚO	838 305	5 320 699	4 087 625	0	0	0	3 744	0	10 250 373
Stav na konci ÚO	838 305	5 172 868	3 686 788	0	0	0	673 342	78 378	10 449 681

Ďalšie dôležité informácie o prírastkoch, úbytkoch a presunoch dlhodobého hmotného majetku alebo úrokoch aktivovaných ako súčasť ocenenia (obstarávací cena, vlastné náklady) počas účtovného obdobia:

III.1 b) Prehľad o dlhodobom hmotnom majetku obstaranom finančným prenájomom a dlhodobom hmotnom majetku, pri ktorom vlastnícke práva nadobudol veriteľ zmluvou o zabezpečovacom prevode práva, alebo ktorý užíva účtovná jednotka na základe zmluvy o výpožičke

Majetok	obstarávací hodnota	
	BO	PO
Hnutelný majetok - lizing	7 857	23 910
Nehnutelný majetok-lizing	0	0
Majetok obstaraný splátkovým úverom	0	0

III.1 c) Informácie o DHM s obmedzeným právom nakladania a na ktorý je zriadené záložné právo

Dlhodobý hmotný majetok	Hodnota za bežné účtovné obdobie
DHM, na ktorý je zriadené záložné právo (v zost.cene)	8 350 442
DHM, pri ktorom má účt. jednotka obmedzené právo nakladania	1 404 906

III.1 d) Charakteristika Goodwillu

Charakteristika goodwillu	Hodnota	Spôsob výpočtu hodnoty

Ďalšie dôležité informácie o goodwillu (dôvod vzniku, prehodnotenie opodstatnenosti jeho výšky a odpisu jeho hodnoty):

III.1 e) Prehľad o výskumnej a vývojovej činnosti v bežnom období

Charakteristika	Náklady na výskum a vývoj	Náklady vynaložené na vývoj - neaktivované	Náklady vynaložené na vývoj - aktivované
úloha 21/7001	50 907	50 907	0

Ďalšie dôležité informácie o výskumnej a vývojovej činnosti v bežnom období:

Výskum a vývoj robotizovaného pracoviska skladania visutých dráh



Ďalšie dôležité informácie o dlhodobom finančnom majetku:

III.1 h) Informácie o ocenení dlhodobého finančného majetku ku dňu, ku ktorému sa zostavuje účtovná závierka a vplyve takéhoto ocenenia na výsledok hospodárenia a na výšku vlastného imania

Druh CP	Vplyv precenenia (VI/VH)	Stav na začiatku účtovného obdobia	Zvýšenie hodnoty	Zníženie hodnoty	Vyradenie CP z účtovníctva v účtovnom období	Stav na konci účtovného obdobia
Spolu	x					

Ďalšie dôležité informácie o ocenení dlhodobého finančného majetku ku dňu, ku ktorému sa zostavuje účtovná závierka a vplyve takéhoto ocenenia na výsledok hospodárenia a na výšku vlastného imania:

III.1 k) Informácie o DFM s obmedzeným právom nakladania a na ktorý je zriadené záložné právo

Dlhodobý finančný majetok	Hodnota za bežné účtovné obdobie
DFM, na ktorý je zriadené záložné právo	
DFM, pri ktorom má účt. jednotka obmedzené právo nakladania	

III.1 l) Informácie o podielových certifikátoch, konvertibilných dlhopisoch, warantoch, opciách alebo podobných cenných papieroch

Opis finančného majetku	Počet CP	Rozsah práv

III.1 m) Informácie o opravných položkách (OP) k zásobám

Zásoby	Bežné účtovné obdobie				
	Stav OP na začiatku účtovného obdobia	Tvorba OP	Zúčtovanie OP		Stav OP na konci účtovného obdobia
			Zánik opodstatnenosti	Vyradenie majetku z účtovníctva	
Materiál	15 493	18 404	1 691	13 802	18 404
Nedokončená výroba		26 074	0	0	26 074
Polotovary vlastnej výroby					
Výrobky					
Zvieratá					
Tovar					
Nehnuteľnosť na predaj					
Poskytnuté preddavky na zásoby					
<b>Zásoby spolu</b>	<b>15 493</b>	<b>44 478</b>	<b>1 691</b>	<b>13 802</b>	<b>44 478</b>

Ďalšie dôležité informácie o opravných položkách k zásobám (napr. dôvod ich tvorby a zúčtovania):

Dôvodom tvorby OP k zásobám bola dočasná nevyužitelnosť zásob spôsobená charakterom výroby.

III.1 n) Informácie o zásobách s obmedzeným právom nakladania a zásobách, na ktoré je zriadené záložné právo

Zásoby	Hodnota za bežné účtovné obdobie
Zásoby, na ktoré je zriadené záložné právo	0
Zásoby, s obmedzeným právom nakladania	0

III.1 o) Informácie o zákazkovej výrobe a o zákazkovej výstavbe nehnuteľnosti určenej na predaj

Tabuľka č. 1

Názov položky	Bežné účtovné obdobie	Predchádzajúce účtovné obdobie	Sumár od začiatku do konca bežného účtovného obdobia
Výnosy zo zákazkovej výroby	17 257 321	11 243 797	8 279 771
Náklady na zákazkovú výrobu	14 773 246	8 342 143	7 517 262
<b>Hrubý zisk / hrubá strata</b>	<b>2 484 075</b>	<b>2 901 654</b>	
Suma prijatých preddavkov	1 765 656	850 000	915 656
Suma zadržanej platby	0	0	

Ďalšie dôležité informácie o zákazkovej výrobe (napr. o metódach určenia výnosov, priebežnom transfere počas výstavby nehnuteľnosti určenej na predaj, metódach určenia stupňa dokončenia):

Na určenie výnosov bola použitá metóda fixnej ceny a na určenie stupňa dokončenia bola použitá metóda stupňa dokončenia zákazkovej výroby určená ako pomer skutočne už vynaložených nákladov na zákaz výrobu za vykonanú prácu a rozpočtovaných zmluvných nákladov na zákazkovú výrobu

Tabuľka č. 2

Názov položky	Za bežné účtovné obdobie	Predchádzajúce účtovné obdobie	Sumár od začiatku do konca bežného účtovného obdobia
Výnosy zo zákazkovej výstavby nehnuteľnosti určenej na predaj			
Náklady na zákazkovú výstavbu nehnuteľnosti určenej na predaj			
Hrubý zisk / hrubá strata			
Suma prijatých preddavkov			
Suma zadržanej platby			

Ďalšie dôležité informácie o zákazkovej výstavbe nehnut. (napr. o metódach určenia výnosov a stupňa dokončenia):

III.1 p) Informácie o vývoji opravnej položky (OP) k pohľadávkam

Pohľadávky	Bežné účtovné obdobie				Stav OP na konci účtovného obdobia
	Stav OP na začiatku účtovného obdobia	Tvorba OP	Zúčtovanie OP		
			Zánik opodstatnenosti	Vyradenie majetku	
Pohľadávky z obchodného styku	26 712				26 712
Pohľadávky voči DÚJ a MÚJ					
Ostatné pohľadávky v rámci podielovej účasti					
Pohľadávky voči spoločníkom, členom a združeniu					
Iné pohľadávky	9 716		1 299		8 417
<b>SPOLU</b>	<b>36 428</b>		<b>1 299</b>		<b>35 129</b>

Ďalšie dôležité informácie o opravných položkách k pohľadávkam (napríklad dôvod ich tvorby a zúčtovania):

Dôvodom tvorby opravnej položky bolo prehodnotenie stupňa rizikovosti pohľadávok - ak začalo konanie o insolventnosti, konkurzné konanie, prípadne pohľadávka je po splatnosti a bola odstúpená na právne vymáhanie

III.1 q) Informácie o hodnote pohľadávok do a po lehote splatnosti

Pohľadávky podľa zostatkovej doby splatnosti	Bežné účtovné obdobie	Bezprostredne predchádzajúce účtovné obdobie
Pohľadávky po lehote splatnosti	505 481	474 790
Pohľadávky so zostatkovou dobou splatnosti do jedného roka vrátane	9 466 562	5 322 853
<b>Krátkodobé pohľadávky spolu</b>	<b>9 972 043</b>	<b>5 797 643</b>
Pohľadávky so zostatkovou dobou splatnosti jeden rok až päť rokov	0	0
Pohľadávky so zostatkovou dobou splatnosti nad päť rokov	0	0
<b>Dlhodobé pohľadávky spolu</b>		

III.1 r) Informácie o pohľadávkach zabezpečených záložným právom alebo inou formou zabezpečenia a o pohľadávkach, na ktoré sa zriadilo záložné právo

Tabuľka č. 1

Opis predmetu záložného práva	Bežné účtovné obdobie	
	Hodnota predmetu záložného práva	Hodnota pohľadávky
Pohľadávky kryté záložným právom alebo inou formou zabezpečenia		0
Hodnota pohľad. s obmedzeným právom nakladania / so zriadením zálož. právom	x	2 395 287

Ďalšie dôležité informácie o forme zabezpečenia pohľadávok:

Tabuľka č. 2

Opis predmetu záložného práva	Bezprostredne predchádzajúce účtovné obdobie	
	Hodnota predmetu záložného práva	Hodnota pohľadávky
Pohľadávky kryté záložným právom alebo inou formou zabezpečenia	0	0
Hodnota pohľad. s obmedzeným právom nakladania / so zriadením zálož. právom	x	1 570 126

Ďalšie dôležité informácie o forme zabezpečenia pohľadávok:

III.1 t) Informácie o krátkodobom finančnom majetku

Tabuľka č. 1

Názov položky	Bežné účtovné obdobie	Bezprostredne predchádzajúce účtovné obdobie
Pokladnica, ceniny	1 671	1 987
Bežné účty v banke alebo v pobočke zahraničnej banky	37 981	14 899
Vkladové účty v banke alebo v pobočke zahraničnej banky termínované		
Peniaze na ceste		
<b>Spolu</b>	<b>39 652</b>	<b>16 886</b>

Ďalšie dôležité informácie o krátkodobom finančnom majetku:

Tabuľka č. 2

Krátkodobý finančný majetok	Bežné účtovné obdobie				Stav na konci účtovného obdobia
	Stav na začiatku účtovného obdobia	Prírastky	Úbytky	Presuny	
Majetk. CP na obchodovanie					
Dlhové CP na obchodovanie					
Emisné kvóty					
Dlhové CP so splatnosťou do jedného roka držané					
Ostatné realizovateľné CP					
Obstarávanie krátkodobého finančného majetku					
<b>Krátkodobý finančný majetok spolu</b>					

Ďalšie dôležité informácie o krátkodobom finančnom majetku:

III.1 u) Informácie o ocenení krátkodobého finančného majetku, ku dňu ku ktorému sa zostavuje účtovná závierka reálnou hodnotou alebo metódou vlastného imania

Krátkodobý finančný majetok	Zvýšenie/ zníženie hodnoty (+/-)	Vplyv ocenenia na výsledok hospodárenia bežného účtovného obdobia	Vplyv ocenenia na vlastné imanie
Majetkové CP na obchodovanie			
Dlhové CP na obchodovanie			
Emisné kvóty (komodity)			
Ostatné realizovateľné CP			
<b>Krátkodobý finančný majetok spolu</b>			

Ďalšie dôležité informácie o ocenení KFM reálnou hodnotou ku dňu, ku ktorému sa zostavuje ÚZ:

III.1 v) Informácie o vývoji opravnej položky (OP) ku krátkodobému finančnému majetku

Krátkodobý finančný majetok (KFM)	Stav OP na začiatku účtovného obdobia	Tvorba OP	Zúčtovanie OP		Stav OP na konci účtovného obdobia
			Zánik opodstatnenosti	Vyradenie majetku z účtovníctva	
Ostatné realizovateľné CP					
Obstarávanie KFM					
<b>KFM spolu</b>					

Ďalšie dôležité informácie o OP ku KFM (napr. dôvod ich tvorby a zúčtovania):

III.1 w) Informácie o krátkodobom finančnom majetku (KFM), na ktorý bolo zriadené záložné právo

Názov položky	Hodnota za bežné účtovné obdobie
Krátkodobý finančný majetok, na ktorý bolo zriadené záložné právo	
Krátkodobý finančný majetok s obmedzeným právom nakladania	

Ďalšie dôležité informácie o KFM, na ktorý bolo zriadené záložné právo:

III.1 x) Informácie o vlastných akciách

Dôvod nadobudnutia vlastných akcií počas účtovného obdobia	Stav na začiatku účtovného obdobia	Bežné účtovné obdobie		
		Prírastky	Úbytky	Stav na konci účtovného obdobia
		Počet akcií	Počet akcií	Počet akcií
		Podiel na ZI v %	Podiel na ZI v %	Podiel na ZI v %
		Menovitá hodnota	Menovitá hodnota	Menovitá hodnota
		Hodnota nadobudn.	Hodnota za prevod	Hodnota nadobudn.

Ďalšie dôležité informácie o vlastných akciách:

III.1 y) Informácie o významných položkách časového rozlíšenia na strane aktív

Opis položky časového rozlíšenia	Bežné účtovné obdobie	Bezprostredne predchádzajúce účtovné obdobie
<b>Náklady budúcich období dlhodobé, z toho:</b>	<b>379</b>	<b>121</b>
Softvér		
Služby spojené s patentami		
Služby	379	121
<b>Náklady budúcich období krátkodobé, z toho:</b>	<b>62 157</b>	<b>61 627</b>
Poistenie majetku	53 285	52 955
Úroky	0	0
Bankové poplatky	0	0
Ostatné	8 872	8 672
<b>Príjmy budúcich období dlhodobé, z toho:</b>		
<b>Príjmy budúcich období krátkodobé, z toho:</b>		

Ďalšie dôležité informácie o položkách časového rozlíšenia na strane aktív:

III.2 a) Informácie o vlastnom imaní

Tabuľka č. 1

Text	BO	PO
Základné imanie celkom	7 000	7 000
Počet akcií (a.s.)		
Menovitá hodnota akcie (a.s.)		
Počet akcií upísaných počas účtovného obdobia		
Hodnota akcií upísaných počas účtovného obdobia		
Zisk na akciu alebo na podiel na základnom imaní (na 1000 EUR)	159 763	46 304
Hodnota upísaného vlastného imania		
Hodnota splateného základného imania	7 000	7 000

Ďalšie dôležité informácie o základnom imaní (najmä práva spojené s jednotlivými druhmi akcií v a. s., informácie o inom titule zmeny VI počas účtovného obdobia):

Tabuľka č. 2

Text	BO	PO
Zmeny reálnej hodnoty majetku		
Zmeny hodnoty majetku pri použití metódy vlastného imania		
Iné prípady:		
<b>Spolu</b>		

Ďalšie dôležité informácie o zisku/strate, ktoré boli priamo účtované na účtoch vlastného imania:

Tabuľka č.3

Názov položky	Bezprostredne predchádzajúce účtovné obdobie
<b>Účtovný zisk</b>	<b>324 127</b>
<b>Rozdelenie účtovného zisku</b>	<b>Bežné účtovné obdobie</b>
Prídel do zákonného rezervného fondu	
Prídel do štatutárnych a ostatných fondov	
Prídel do sociálneho fondu	4 127
Prídel na zvýšenie základného imania	
Uhrada straty minulých období	
Prevod do nerozdeleneho zisku minulých rokov	320 000
Rozdelenie podielu na zisku spoločníkom, členom	
Iné	
<b>Spolu</b>	<b>324 127</b>

Tabuľka č.4

Názov položky	Bezprostredne predchádzajúce účtovné obdobie
<b>Účtovná strata</b>	
<b>Vysporiadanie účtovnej straty</b>	<b>Bežné účtovné obdobie</b>
Zo zákonného rezervného fondu	
Zo štatutárnych a ostatných fondov	
Z nerozdeleného zisku minulých rokov	
Uhrada straty spoločníkmi, členmi	
Prevod na účet neuhradenej straty minulých rokov	
Iné	
<b>Spolu</b>	

Ďalšie dôležité informácie o rozdelení zisku / vysporiadaní straty (najmä navrhnuté rozdelenie účtovného zisku alebo vysporiadanie účtovnej straty): **Valnému zhromaždeniu bude navrhnuté zisk roku 2022 'preúčtovať' na nerozdelený zisk minulých rokov.**

## III.2 b) Informácie o rezervách

Tabuľka č. 1

Názov položky	Bežné účtovné obdobie				Stav na konci na konci účtovného obdobia
	Stav na začiatku účtovného obdobia	Tvorba	Použitie	Zrušenie	
<b>Dlhodobé rezervy, z toho:</b>					
<b>Krátkodobé rezervy, z toho:</b>	<b>159 570</b>	<b>273 605</b>	<b>93 537</b>	<b>7</b>	<b>339 631</b>
Rezerva na dovolenky	76 090	116 967	76 083	7	116 967
Rezerva na odmeny		134 000			134 000
Rezerva na opravy výrobkov	11 316	17 520	7 790		21 046
Rezerva na nevyfakt. dodávky	72 164	5 118	9 664		67 618

Tabuľka č. 2

Názov položky	Bezprostredne predchádzajúce účtovné obdobie				Stav na konci na konci účtovného obdobia
	Stav na začiatku účtovného obdobia	Tvorba	Použitie	Zrušenie	
<b>Dlhodobé rezervy, z toho:</b>					
<b>Krátkodobé rezervy, z toho:</b>	<b>95 394</b>	<b>159 570</b>	<b>94 885</b>	<b>509</b>	<b>159 570</b>
Rezerva na dovolenky	54 996	76 090	54 653	343	76 090
Rezerva na opravy výrobkov	11 976	11 316	11 976		11 316
Rezerva na nevyfakt. dodávky	28 422	72 164	28 256	166	72 164

Ďalšie dôležité informácie o rezervách (napr. predpokladaný rok použitia rezerv):

## III.2 c), Informácie o výške záväzkov do a po lehote splatnosti

Názov položky	BO	PO
Záväzky do lehoty splatnosti	15 190 936	10 406 714
Záväzky po lehote splatnosti	234 305	466 559

Ďalšie dôležité informácie o záväzkoch:

III.2 d) Informácie o záväzkoch

Tabuľka č. 1

Názov položky	BO		PO	
	Závazky so zostatkovou dobou splatnosti nad 5 rokov	Závazky so zostatkovou dobou splatnosti 1 až 5 rokov	Závazky so zostatkovou dobou splatnosti nad 5 rokov	Závazky so zostatkovou dobou splatnosti 1 až 5 rokov
<b>Dlhodobé záväzky spolu</b>	<b>965 276</b>	<b>4 950 392</b>	<b>2 152 653</b>	<b>2 951 182</b>
Závazky z obchodného styku voči prepojeným ÚJ				
Závazky z obchod. styku v rámci podielovej účasti okrem vyššie uvedených záväzkov				
Ostatné záväzky z obchodného styku		126 037		61 723
Čistá hodnota zákazky				
Ostatné záväzky voči prepojeným ÚJ				
Ostatné záväzky v rámci podielovej účasti okrem záväzkov voči prepojeným ÚJ				
Ostatné dlhodobé záväzky	624 970	655 030	735 133	285 679
Dlhodobé prijaté preddavky				
Dlhodobé zmenky na úhradu				
Vydané dlhopisy				
Závazky zo sociálneho fondu		56 675		51 038
Iné dlhodobé záväzky		13 240		13 727
Dlhodobé záväzky z derivátových operácií				
Odložený daňový záväzok		445 612		199 004
Dlhodobé bankové úvery	340 306	3 653 798	1 417 520	2 340 011

Tabuľka č. 2

Názov položky	BO		PO	
	Závazky so zostatkovou dobou splatnosti do 1 roka vrátane	Závazky po lehote splatnosti	Závazky so zostatkovou dobou splatnosti do 1 roka vrátane	Závazky po lehote splatnosti
<b>Krátkodobé záväzky spolu</b>	<b>9 275 268</b>	<b>234 305</b>	<b>5 274 993</b>	<b>494 445</b>
Závazky z obchodného styku voči prepojeným ÚJ				27 887
Závazky z obchod. styku v rámci podielovej účasti okrem vyššie uvedených záväzkov				
Ostatné záväzky z obchodného styku	4 364 996	234 305	2 182 702	466 558
Ostatné záväzky voči prepojeným ÚJ				
Ostatné záväzky v rámci podielovej účasti okrem záväzkov voči prepojeným ÚJ				
Závazky voči spoločníkom a združeniu				
Závazky voči zamestnancom	161 203		142 850	
Závazky zo sociálneho poistenia	100 406		90 129	
Daňové záväzky a dotácie	70 915		22 490	
Závazky z derivátových operácií				
Iné záväzky	8 008		161 653	
Bežné bankové úvery	4 569 740		2 675 169	
Krátkodobé finančné výpomoci				

Ďalšie dôležité informácie o záväzkoch:

III.2 e) Hodnota záväzkov zabezpečená záložným právom

Tabuľka č. 1

Druh formy zabezpečenia záväzku	Bežné účtovné obdobie	
	Hodnota záväzku zabezpečená	
	Záložným právom	Inou formou zabezp.
Bankové úvery a bankové záruky	8 003 560	
Splátkový úver	560 284	

Ďalšie dôležité informácie o forme zabezpečenia záväzkov:

Tabuľka č. 2

Druh formy zabezpečenia záväzku	Bezprostredne predchádzajúce účtovné obdobie	
	Hodnota záväzku zabezpečená	
	Záložným právom	Inou formou zabezp.
Bankové úvery a bankové záruky	6 432 700	
Splátkový úver	420 067	

Ďalšie dôležité informácie o forme zabezpečenia záväzkov:

III.1 s) a III.2 f) Informácie o odloženej daňovej pohľadávke alebo o odloženom daňovom záväzku

Názov položky	Bežné účtovné obdobie	Bezprostredne predchádzajúce účtovné obdobie
Dočasné rozdiely medzi účtovnou hodnotou majetku a daňovou základňou, z toho:	2 658 442	2 241 057
odpočítateľné	-66 640	-39 703
zdaniteľné	2 725 082	2 280 760
Dočasné rozdiely medzi účtovnou hodnotou záväzkov a daňovou základňou, z toho:	-536 482	-492 087
odpočítateľné	-536 482	-492 087
zdaniteľné		
Možnosť umorovať daňovú stratu v budúcnosti	0	10 645
Možnosť previesť nevyužitú daňovú odpočty	0	-790 684
Sadzba dane z príjmov ( v % )	21	21
Odložená daňová pohľadávka	126 656	279 955
Uplatnená daňová pohľadávka	291 018	141 684
Zaučtovaná ako náklad	291 018	141 684
Zaučtovaná do vlastného imania		
Odložený daňový záväzok	572 267	478 960
Zmena odloženého daňového záväzku	44 410	90 538
Zaučtovaná ako náklad	44 410	90 538
Zaučtovaná do vlastného imania		
Iné		

Ďalšie dôležité informácie týkajúce sa odloženej daňovej pohľadávky / záväzku:

III.2 g) Informácie o záväzkoch zo sociálneho fondu

Názov položky	Bežné účtovné obdobie	Bezprostredne predchádzajúce účtovné obdobie
Začiatkový stav sociálneho fondu	51 038	37 450
Tvorba sociálneho fondu na ťarchu nákladov	21 394	18 562
Tvorba sociálneho fondu zo zisku	4 127	0
Ostatná tvorba sociálneho fondu		
Tvorba sociálneho fondu spolu	25 521	18 562
Čerpanie sociálneho fondu	19 884	4 974
Konečný stav sociálneho fondu	56 675	51 038

Ďalšie dôležité informácie týkajúce sa záväzkov zo sociálneho fondu:

III.2 h) Informácie o vydaných dlhopisoch

Vydané dlhopisy	Menovitá hodnota	Počet	Emisný kurz	Úrok	Splatnosť

Ďalšie dôležité informácie týkajúce sa dlhopisov:

III.2 i) Informácie o bankových úveroch, pôžičkách a krátkodobých finančných výpomociach

Tabuľka č. 1

Názov položky	Úrok p. a. (v %)	Dátum splatn.	Suma istiny	
			BO	PO
			v príslušnej mene v mene EUR	v príslušnej mene v mene EUR
<b>Dlhodobé bankové úvery</b>			<b>3 571 605</b>	<b>3 757 531</b>
Investičný úver S001512/2017		30.9.2026	715 750	976 750
Investičný úver 938/2017/UZ		25.9.2026	858 969	1 171 317
Investičný úver 939/2017/UZ		25.9.2026	239 621	326 753
Investičný úver 940/2017/UZ		26.9.2027	548 060	694 220
Investičný úver S00685/2018		31.3.2025	53 499	98 499
Investičný úver 1020/2018/UZ		31.3.2025	82 500	148 500
Investičný úver 1300/2021/UZ		31.10.2033	1 073 206	341 492
<b>Dlhodobé splátkové úvery</b>			<b>422 499</b>	<b>285 679</b>
Splátkový úver LZL/19/10291		16.3.2026	180 504	257 907
Splátkový úver LZL/21/10359		28.1.2027	139 827	27 772
Splátkový úver LZL/22/10330		22.8.2026	14 916	
Splátkový úver LZL/22/10329		4.10.2028	87 252	
<b>Krátkodobé bankové úvery</b>			<b>4 431 955</b>	<b>2 675 169</b>
Kontokorentný úver		30.11.2023	514 615	562 629
Revolvingový úver		30.11.2023	2 957 700	1 194 900
Investičný úver S001512/2017		31.12.2023	261 000	261 000
Investičný úver S00685/2018		31.12.2023	45 000	45 000
Investičný úver 1020/2018/UZ		31.12.2023	66 000	66 000
Investičný úver 938/2017UZ		31.12.2023	312 348	312 348
Investičný úver 939/2017UZ		31.12.2023	87 132	87 132
Investičný úver 940/2017UZ		31.12.2023	146 160	146 160
Investičný úver 1300/2021/UZ		31.12.2023	42 000	
<b>Krátkodobé splátkové úvery</b>			<b>137 785</b>	<b>134 388</b>
Splátkový úver LZL/19/10291		31.12.2023	77 403	75 720
Splátkový úver LZL/21/10359		31.12.2023	39 151	58 568
Splátkový úver LZL/22/10330		31.12.2023	5 235	
Splátkový úver LZL/22/10329		31.12.2023	15 996	
<b>Dlhodobé pôžičky</b>			<b>1 280 000</b>	<b>735 133</b>
Ostatné spríaznené osoby		31.12.2032	1 000 000	715 133
Ostatné spríaznené osoby		31.12.2028	110 000	
Kľúčový management		31.12.2027	20 000	20 000
Kľúčový management		31.12.2028	70 000,00	
Ostatní		31.12.2028	80 000,00	
<b>Krátkodobé finančné výpomoci</b>				

Ďalšie dôležité informácie týkajúce sa úverov, pôžičiek a krátkodobých finančných výpomocí:

III.2 j) Informácie o významných položkách časového rozlíšenia na strane pasív

Opis položky časového rozlíšenia	BO	PO
<b>Výdavky bud. období dlhodobé, z toho:</b>	<b>8 816</b>	<b>12 298</b>
Uroky	8 816	12 298
<b>Výdavky bud. období krátkodobé, z toho:</b>	<b>20 188</b>	<b>12 649</b>
Uroky	20 188	12 649
Poistenie osôb		
<b>Výnosy bud. období dlhodobé, z toho:</b>	<b>156 917</b>	<b>191 982</b>
Dotácie na obstaranie dlhodobého majetku	156 917	185 365
ČR zisku z predaja majetku-spätný leasing	0	6 617
<b>Výnosy bud. období krátkodobé, z toho:</b>	<b>36 226</b>	<b>49 470</b>
Dotácie na obstaranie dlhodobého majetku	29 609	19 851
ČR zisku z predaja majetku-spätný leasing	6 617	29 619

Ďalšie dôležité informácie o významných položkách časového rozlíšenia na strane pasív:

III.3 Informácie o majetku prenajatom formou finančného prenájmu

Názov položky	Bežné účtovné obdobie			Bezprostredne predchádzajúce účtovné obdobie		
	Splatnosť			Splatnosť		
	do 1 roka vrátane	od 1 - 5 rokov vrátane	viac ako 5 rokov	do 1 roka vrátane	od 1 - 5 rokov vrátane	viac ako 5 rokov
Istina						
Finančný výnos						
<b>Spolu</b>						

Ďalšie dôležité informácie o majetku prenajatom formou finančného prenájmu:

III.4 Informácie o majetku prenajatom formou finančného prenájmu

Názov	Bežné účtovné obdobie			Bezprostredne predchádzajúce účtovné obdobie		
	Splatnosť			Splatnosť		
	do 1 roka vrátane	1 - 5 rokov vrátane	viac ako 5 rokov	do 1 roka vrátane	1 - 5 rokov vrátane	viac ako 5 rokov
Istina	7 817	13 240	0	25 871	13 727	0
Finančný náklad	425	344		445	297	0
<b>Spolu</b>	<b>8 242</b>	<b>13 584</b>		<b>26 316</b>	<b>14 024</b>	

Ďalšie dôležité informácie o majetku prenajatom formou finančného prenájmu:

Informácie o dani z príjmov

III.5 a) - e)

Názov položky	BO	PO
Suma odložených daní z príjmov účtovaných v bežnom účtovnom období ako náklad alebo výnos vyplývajúcej zo zmeny sadzby dane z príjmov	0	0
Suma odloženej daňovej pohľadávky účtovanej v bežnom účtovnom období týkajúcej sa umorenia daňovej straty, nevyužitých daňových odpočtov a iných nárokov, ako aj dočasných rozdielov predchádzajúcich účtovných období, ku ktorým sa v predchádzajúcich účtovných obdobiach odložená daňová pohľadávka neúčtovala		
Suma odloženého daňového záväzku, ktorý vznikol z dôvodu neúčtovania tej časti odloženej daňovej pohľadávky v bežnom účtovnom období, o ktorej sa účtovalo v predchádzajúcich účtovných obdobiach		
Suma neuplatneného umorenia daňovej straty, nevyužitých daňových odpočtov a iných nárokov a odpočítateľných dočasných rozdielov, ku ktorým nebola účtovaná odložená daňová pohľadávka		
Suma odloženej daní z príjmov, ktorá sa vzťahuje k položkám účtovaných priamo na účty vlastného imania bez účtovania na účty nákladov a výnosov		

III.5 f), g) Informácie o daniach z príjmov

Názov položky	BO			PO		
	Základ dane	Daň	Daň v %	Základ dane	Daň	Daň v %
Výsledok hospodárenia pred zdanením, z toho:	1 412 633	x	x	380 577	x	x
Teoretická daň	x	296 653	21	x	79 921	21
Daňovo neuznané náklady	251 695	52 856	21	581 486	122 112	21
Výnosy nepodliehajúce dani	585 021	-122 854	21	972 709	-204 269	21
Vplyv nevykázaných odložených daň. pohľadávky			21			21
Umorenie daňovej straty	-10 646	2 236	21			21
Zmena sadzby dane			21			21
Iné - superodpočet	841 592	-176 734	21	0	0	21
Spolu	227 069	47 684	21	-10 646	-2 236	21
Splatná daň z príjmov	x	47 684	21	x	0	21
Odložená daň z príjmov	x	246 607	21	x	56 450	21
Celková daň z príjmov	x	294 291		x	56 450	

III.6 Informácie o významných položkách majetku a záväzkov zabezpečených derivátmi

Tabuľka č. 1

Forma zabezpečenia	Účtovná hodnota		Dohodnutá cena podkladového nástroja
	pohľadávky	záväzku	
Deriváty určené na obchodovanie,			
Zabezpečovacie deriváty, z toho:			

Tabuľka č. 2

Názov položky	Bežné účtovné obdobie		Bezprostredne predchádzajúce účtovné obdobie	
	Zmena reálnej hodn. (+/-) s vplyvom na		Zmena reálnej hodn. (+/-) s vplyvom na	
	výsledok hospodárenia	vlastné imanie	výsledok hospodárenia	vlastné imanie
Deriváty určené na obchodovanie, z toho:				
Zabezpečovacie deriváty, z toho:				

Ďalšie dôležité informácie o významných položkách derivátov za bežné účtovné obdobie (napr. informácie o rozsahu a povahe týchto derivátov vrátane významných podmienok, ktoré môžu ovplyvniť sumu, načasovanie a mieru istoty budúcich peňažných tokov):

Tabuľka č. 3

Zabezpečená položka	Reálna hodnota	
	BO	PO
Majetok vykázaný v súvahe		
Záväzok vykázaný v súvahe		
Zmluvy, ktoré sa neúčtujú na súvahových účtoch		
Očakávané budúce obchody dosiaľ zmluvne nezabezpečené		
Spolu		

Ďalšie dôležité informácie o položkách zabezpečených derivátmi (najmä forma zabezpečenia):

Čl. IV Informácie, ktoré vysvetľujú a dopĺňajú položky výkazu ziskov a strát

IV.1 a) a IV.4 Informácie o tržbách

Oblasť odbytu	Statory		Nosné konštrukcie		Ostatné		Spolu	
	BO	PO	BO	PO	BO	PO	BO	PO
Nemecko	4 995 514	3 887 261	640 531	1 011 649		9 891	5 636 045	4 908 801
Holandsko	237 675	240 567	8 543 726	4 352 589		11 172	8 781 401	4 604 328
Taliansko							0	0
Rakúsko							0	0
Česká republika	2 823 352	1 338 839			2 421	57 623	2 825 773	1 396 462
Francúzsko	31 114	177 300					31 114	177 300
Veľká Britávia				24 798			0	24 798
Slovensko					229 454	158 203	229 454	158 203
Švajčiarsko					9 970	148 634	9 970	148 634
Maďarsko							0	0
<b>Spolu</b>	<b>8 087 655</b>	<b>5 643 967</b>	<b>9 184 257</b>	<b>5 389 036</b>	<b>241 845</b>	<b>385 523</b>	<b>17 513 757</b>	<b>11 418 526</b>

Ďalšie dôležité informácie o výnosoch:

IV.1 b) Informácie o zmene stavu vnútroorganizačných zásob

Názov položky	BO	PO		Zmena stavu vnútroorganizačných zásob	
	Konečný zostatok	Konečný zostatok	Začiatoč. stav	BO	PO
Nedokončená výroba a polotovary vl. vyr.	5 281	4 649	0	632	4 649
Výrobky					
Zvieratá					
<b>Spolu</b>	<b>5 281</b>	<b>4 649</b>		<b>632</b>	<b>4 649</b>
Manká a škody	x	x	x		
Reprezentačné	x	x	x		
TVORBA OP	x	x	x	26 075	0
Iné	x	x	x		
<b>Zmena stavu vnútroorg. zásob vo VZaS</b>	<b>x</b>	<b>x</b>	<b>x</b>	<b>26 707</b>	<b>4 649</b>

Ďalšie dôležité informácie o zmene stavu vnútroorganizačných zásob:

IV.1 c),d),f) Informácie o výnosoch pri aktivácii nákladov a o výnosoch z hospodárskej činnosti, finančných výnosov a výnosov, ktoré majú výnimočný rozsah alebo výskyt

Názov položky	BO	PO
<b>Významné položky pri aktivácii nákladov, z toho:</b>	<b>154 841</b>	<b>391 137</b>
Dlhodobý hmotný majetok vytvorený vlastnou činnosťou	66 271	299 997
Aktivácia vnútroorganizačných služieb	88 570	84 190
Ostatná aktivácia	0	6 950
<b>Ostatné významné položky výnosov z hospodárskej činnosti, z toho:</b>	<b>2 933 077</b>	<b>1 732 235</b>
Príspevok ku Covid-19 a príspevok za ubyt. UA	23 211	285 393
Zúčt. dotácií na dlhodobý majetok	28 458	29 618
Rozpustenie výnosov - zo spätného lízingu	19 851	19 851
Výnosy z postúpenia pohľadávok	2 635 577	1 177 647
Odpredaj hnutelného majetku	4 500	
Kovový šrot a materiál - odpredaj	196 840	199 556
Náhrady a refakturácie	20 640	14 668
Iné	4 000	5 502
<b>Finančné výnosy, z toho:</b>		<b>7</b>
Kurzové zisky, z toho:	0	7
Kurzové zisky ku dňu, ku ktorému sa zostavuje účtovná závierka		7
Ostatné významné položky finančných výnosov, z toho:		
Kurzové zisky		
<b>Výnosy, ktoré majú výnimočný rozsah alebo výskyt</b>		

Ďalšie dôležité informácie o výnosoch pri aktivácii nákladov, o výnosoch z hospodárskej činnosti, finančných výnosov a výnosov, ktoré majú výnimočný rozsah alebo výskyt:

#### Informácie o nákladoch

IV.1 e), g) - i)

Názov položky	Bežné účtovné obdobie	Bezprostredne predchádzajúce účtovné obdobie
<b>Náklady za poskytnuté služby, z toho:</b>	<b>2 513 244</b>	<b>2 511 585</b>
Náklady voči auditorovi / audítorskej spoločnosti, z toho:	10 000	10 000
náklady za overenie individuálnej účtovnej závierky	10 000	10 000
iné uisťovacie audítorské služby		
daňové poradenstvo		
ostatné neaudítorské služby		
<b>Ostatné významné položky nákladov za poskytnuté služby, z toho:</b>	<b>2 503 244</b>	<b>2 501 585</b>
Preprava a manipulácia	318 584	266 383
Nájomne	397 413	718 622
Reklama, inzercia, propagácia	185	623
Právne a ekonomické poradenstvo		710
Externé opracovanie výrobkov	1 317 600	1 034 869
Opravy a držiavanie	168 278	124 990
Softvérové a hardvérové služby	66 787	58 240
Marketingové služby	72 000	72 000
Technická pomoc	2 032	8 580
Príprava pracovníkov	19 619	19 041
Ostatné	140 746	197 527
<b>Osobné náklady, z toho:</b>	<b>3 709 939</b>	<b>3 176 827</b>
Mzdy	2 617 490	2 249 459
Ostatné náklady na závislú činnosť		
Sociálne poistenie	656 398	556 286
Zdravotné poistenie	254 895	224 859
Sociálne náklady	181 156	146 223
<b>Ostatné významné položky nákladov z</b>	<b>3 398 364</b>	<b>2 107 196</b>
Manká a škody	154	150
Ódpisy	611 283	597 111
Postúpenie pohľadávok	2 635 577	1 177 647
Tvorba a zúčtovanie opravných položiek		8 094
Dane a poplatky	28 850	31 471
ZČ predaného majetku		
Náklady na likvidovanú zákazku		129 368
Iné	122 500	163 355
<b>Finančné náklady, z toho:</b>	<b>17</b>	<b>152</b>
Kurzové straty, z toho:	17	152
kurzové straty ku dňu, ku ktorému sa zostavuje účtovná závierka		0
<b>Ostatné významné položky finančných nákladov, z toho:</b>	<b>232 011</b>	<b>162 377</b>
Nákladové úroky	209 141	143 698
Bankové poplatky	22 870	18 677
Ostatné	0	2
<b>Náklady, ktoré majú výnimočný rozsah alebo výskyt, z toho:</b>		

#### IV. 4 Informácie o čistom obrate

Názov položky	Bežné účtovné obdobie	Bezprostredne predchádzajúce účtovné obdobie
Tržby za vlastné výrobky	22 434	8 790
Tržby z predaja služieb	234 001	165 939
Tržby za tovar		
Výnosy zo zákazky	17 257 322	11 243 797
Iné výnosy zahrňované do čistého obratu		
<b>Čistý obrat celkom</b>	<b>17 513 757</b>	<b>11 418 526</b>

Čl. V Informácie o iných aktívach a iných pasívach

V.1 a) Informácie o podmienenom majetku

Druh podmieneného majetku	BO	PO
Práva zo servisných zmlúv		
Práva z poisťných zmlúv		
Práva z koncesionárskych zmlúv		
Práva z licenčných zmlúv		
Práva z investovania prostriedkov získaných oslobodením od dane z príjmov		
Práva z privatizácie		
Práva zo súdnych sporov		
Iné práva		

Ďalšie dôležité informácie o podmienenom majetku:

V.1 b) a V.2 Informácie o podmienených záväzkoch

Tabuľka č. 1

Druh podmieneného záväzku alebo ostatnej finančnej povinnosti, ktorá sa nevykazuje v účtovných výkazoch	Bežné účtovné obdobie	
	Hodnota celkom	Spriaznené osoby
Zákonná povinnosť odobrať určité množstvo produktu		
Zmluvná povinnosť odobrať určité množstvo produktu		
Povinnosť uskutočniť investície		
Povinnosť uskutočniť veľké opravy		

Tabuľka č. 2

Druh podmieneného záväzku alebo ostatnej finančnej povinnosti, ktorá sa nevykazuje v účtovných výkazoch	Bezprostredne predchádzajúce účtovné obdobie	
	Hodnota celkom	Spriaznené osoby
Zákonná povinnosť odobrať určité množstvo produktu		
Zmluvná povinnosť odobrať určité množstvo produktu		
Povinnosť uskutočniť investície		
Povinnosť uskutočniť veľké opravy		

Ďalšie dôležité informácie o podmienených záväzkoch:

V.3 Informácie o údajoch na podsúvahových účtoch

Názov položky	BO	PO
Prenajatý majetok		
Majetok v nájme (operatívny prenájom)		
Majetok prijatý do úschovy		
Pohľadávky z derivátov		
Závazky z opcii derivátov		
Odpísané pohľadávky		
Pohľadávky z finančného prenájomu		
Závazky z finančného prenájomu		
Iné položky		

Ďalšie dôležité informácie o sumách na podsúvahových účtoch:

Spoločnosť nepozna hodnotu majetku v najme a náklady na jej určenie by boli niekoľkonásobne vyššie ako úžitok zo získania informácie o tejto hodnote.

Spoločnosť vedie v podsúvahovej evidencii prípravy na výrobu od zakazníka ktoré započítal bezplatne a boli dodané dodacím listom R 06/12 zo dňa 9.11.2012. Je to súbor, ktorý pozostáva z jednotlivých častí, ktoré podsúvahovo evidujeme v evidencii drobného majetku s označením druhu "ZAK" v počtoch jednotlivých dodaných dielcov. Vratane ostatných zariadení súvisiacich s výrobou dielcov dodaných v rokoch 2015, 2016, 2017, 2019, 2020.

Spoločnosť eviduje v podsúvahovej evidencii materiál zakazníka dodaný k výrobe výrobkov. Tento majetok je evidovaný v jednotkách množstva (stav k 31.12.2022) – 47 378kg, 301 ks.

ČI. VI Udalosti, ktoré nastali po dni, ku ktorému sa zostavuje účtovná závierka

Zoznam udalostí, ktoré nastali alebo sú dôsledkom okolností po dni, ku ktorému sa zostavuje účtovná závierka do dňa zostavenia účtovnej závierky	Dôvod	Hodnota	
		BO	PO
Pokles alebo zvýšenie trhovej ceny finančného majetku ako dôsledku udalostí, ktoré nastali po dni, ku ktorému sa zostavuje účtovná závierka do dňa zostavenia účtovnej závierky, s uvedením dôvodu týchto zmien			
Zmena výšky rezerv a opravných položiek, o ktorých sa účtovná jednotka dozvedela v hore uvedenom období			
Zmena spoločníkov účtovnej jednotky			
Prijatie rozhodnutia o predaji účtovnej jednotky, alebo jej časti			
Zmeny významných položiek dlhodobého finančného majetku			
Začatie alebo ukončenie činnosti časti účtovnej jednotky (napr. prevádzkare)			
Vydanie dlhopisov a iných cenných papierov			
Zlúčenie, splynutie, rozdelenie a zmena právnej formy			
Mimoriadne udalosti (napr. živelné pohromy)			
Získanie, alebo odobratie licencie alebo iného povolenia významného pre činnosť			

Ďalšie dôležité informácie o skutočnostiach, ktoré nastali po dni, ku ktorému sa zostavuje účtovná závierka do dňa

Pandémia Covid 19 už v roku 2022 nemala negatívny vplyv na hospodárenie spoločnosti. Vojnový konflikt na Ukrajine negatívne ovplyvnil výrazný nárast cien hutnickeho materiálu, ktoré dosiahli v 2. a 3. Q 2022 úroveň cca 250% cien z konca roka 2021, koncom roka 2022 ceny poklesli na úroveň 150% cien z konca roka 2021. Negatívne sa prejavil nedostatok tohto materiálu na trhu a prudký nárast cien energií. Spoločnosti sa podarilo z veľkej miery eliminovať tieto negatívne vplyvy na ekonomiku. Opatrenia smerovali hlavne k stabilizácii dodávateľsko-odberateľských vzťahov, k zvyšovaniu výrobných kapacít a k stabilizácii pracovnej sily. I napriek zložitej situácii ovplyvnenej externým prostredím dosiahla spoločnosť uspokojivý hospodársky výsledok a všetky nepriaznivé dopady sa jej finálne podarilo premietnuť do cien výrobkov.

ČI. VII Informácie o ekonomických vzťahoch účtovnej jednotky a spriaznených osôb

VII.1 a) Informácie o ekonomických vzťahoch účtovnej jednotky a spriaznených osôb

Spriaznená osoba	Druh transakcie	Hodnotové vyjadrenie obchodu	
		BO	PO
TECH TRADING, a.s	nájom nehnuteľnosti	220 868	206 868
TECH TRADING, a.s.	marketing.sí	72 000	72 000
Ostatné spriaznené osoby	uroky z prijatej pôžičky	41 988	28 605
Kľúčový management	uroky z prijatej pôžičky	3 147	800
Kľúčový management	techn služby a predaj majetku	27 770	22 599

VII.1 b) Charakteristika transakcií medzi účtovnou jednotkou a spriaznenými osobami

Druh transakcie	Suma transakcie	Výška zostatku ku dňu, ku ktorému sa zostavuje účtovná závierka	Zabezpečenie zostatku	OP k pochybným pohľadávkam
prijatá pôžička		1 200 000	bez	

VII.1 c) Charakteristika transakcií medzi účtovnou jednotkou a spriaznenými osobami

Tabuľka č.1

Zoznam a charakteristika	Suma transakcie za bežné účtovné obdobie						
	Subjekt s rozhodujúcim vplyvom	Subjekt s podstatným vplyvom	Dcérska účtovná jednotka	Spoločný podnik	Pridružená účtovná jednotka	Kľúčový manažment	Ostatné spriaznené osoby
<b>nájom nehnuteľnosti</b>	220868						
Zostatok ku dňu, ku ktorému sa zostavuje účtovná zvierka							
Zabezpečenie							
OP k pohľadávkam, odučtovanie pohľadávok do nákladov							
<b>Marketingové služby</b>	72000						
Zostatok ku dňu, ku ktorému sa zostavuje účtovná zvierka							
Zabezpečenie							
OP k pohľadávkam, odučtovanie pohľadávok do nákladov							
<b>Predaj majetku</b>							
Zostatok ku dňu, ku ktorému sa zostavuje účtovná zvierka							
Zabezpečenie							
OP k pohľadávkam, odučtovanie pohľadávok do nákladov							
<b>Úroky z prijatých pôžičiek</b>						3147	41988
Zostatok ku dňu, ku ktorému sa zostavuje účtovná zvierka							
Zabezpečenie							
OP k pohľadávkam, odučtovanie pohľadávok do nákladov							
<b>Služby poskytnuté</b>						27770	
Zostatok ku dňu, ku ktorému sa zostavuje účtovná zvierka							
Zabezpečenie							
OP k pohľadávkam, odučtovanie pohľadávok do nákladov							

Tabuľka č.2

Zoznam a charakteristika	Suma transakcie za bezprostredne predchádzajúce účtovné obdobie						
	Subjekt s rozhodujúcim vplyvom	Subjekt s podstatným vplyvom	Dcérska účtovná jednotka	Spoločný podnik	Pridružená účtovná jednotka	Kľúčový manažment	Ostatné spriaznené osoby
<b>nájom nehnuteľnosti</b>	206868						
Zostatok ku dňu, ku ktorému sa zostavuje účtovná zvierka							
Zabezpečenie							
OP k pohľadávkam a odúčtovanie pohľadávok do nákladov							
<b>Predaj nehnuteľného majetku</b>	72000						
Zostatok ku dňu, ku ktorému sa zostavuje účtovná zvierka							
Zabezpečenie							
OP k pohľadávkam, odúčtovanie pohľadávok do nákladov							
<b>Predaj majetku</b>							
Zostatok ku dňu, ku ktorému sa zostavuje účtovná zvierka							
Zabezpečenie							
OP k pohľadávkam, odúčtovanie pohľadávok do nákladov							
<b>Úroky z prijatých pôžičiek</b>						800	28605
Zostatok ku dňu, ku ktorému sa zostavuje účtovná zvierka							
Zabezpečenie							
OP k pohľadávkam, odúčtovanie pohľadávok do nákladov							
<b>Služby poskytnuté</b>						22599	
Zostatok ku dňu, ku ktorému sa zostavuje účtovná zvierka							
Zabezpečenie							
OP k pohľadávkam, odúčtovanie pohľadávok do nákladov							

**VII. 2 Informácie o príjmoch a výhodách členov štatutárnych orgánov, dozorných orgánov a iného orgánu účtovnej jednotky**

Druh príjmu, výhody	Hodnota príjmu, výhody súčasných členov orgánov			Hodnota príjmu, výhody bývalých členov orgánov		
	štatutárneho	dozorného	iného	štatutárneho	dozorného	iného
	Časť 1 - BO			Časť 1 - BO		
Časť 2 - PO			Časť 2 - PO			
Odmeny						
Záruky						
Iné zabezpečenie						
Poskytnuté pôžičky k poslednému dňu účtovného obdobia						
Splatené pôžičky k poslednému dňu účtovného obdobia						
Odpustené a odpísané pôžičky k poslednému dňu účtovného obdobia						
Použitie finančné prostriedky						
Iné plnenia na súkromné účely, ktoré je potrebné vyúčtovať						

Ďalšie dôležité informácie o príjmoch a výhodách členov štatutárnych orgánov, dozorných orgánov a iného orgánu účtovnej jednotky (napr. hlavné podmienky, na základe ktorých boli záruky, iné zabezpečenia a pôžičky poskytnuté):

CI, VIII Ostatné informácie

VIII. 1 Informácie o výlučných právach alebo osobitných právach udelených účtovnej jednotke

Ďalšie informácie týkajúce sa údelných výlučných práv alebo osobitných práv, a práv poskytovať služby vo verejnom záujme (formy prijatej náhrady, účtovné zásady použité pri pridelovaní nákladov a výnosov, všetky druhy činností účtovnej jednotky):

VIII. 2 a), b) Informácie týkajúce sa účtovnej jednotky, na ktorú sa vzťahuje § 23d ods. 6 ZoÚ, jej činnosť je zaradená do kategórie priemyselnej výroby a jej čistý obrat za bezprostredne predchádzajúce účtovné obdobie bol väčší ako 250 000 000 €

Informácie o	Bežné účtovné obdobie		Bezprostredne predchádzajúce účtovné obdobie	
	Vlastníctvo pripadajúce na:		Vlastníctvo pripadajúce na:	
	orgány verejnej moci	iné osoby, v ktorých má orgán verejnej moci väčšinový podiel na hlasovacích právach	orgány verejnej moci	iné osoby, v ktorých má orgán verejnej moci väčšinový podiel na hlasovacích právach
Výška ZI				
Druh akcií				
Opis práv a povinností s nimi spojených				
Percentuálny podiel na celkovom ZI alebo hodnote				
Percentuálna výška podielu na ZI				
Hlasovacie práva spojené s vlastníctvom podielov				
Druh akcií				
Opis práv a povinností s nimi spojených				
Percentuálny podiel na celkovom ZI alebo hodnote				
Percentuálna výška podielu na ZI				
Hlasovacie práva spojené s vlastníctvom podielov				
Druh akcií				
Opis práv a povinností s nimi spojených				
Percentuálny podiel na celkovom ZI alebo hodnote				
Percentuálna výška podielu na ZI				
Hlasovacie práva spojené s vlastníctvom podielov				

VIII. 2 c)-g) Informácie týkajúce sa účtovnej jednotky, na ktorú sa vzťahuje § 23d ods. 6 ZoÚ, jej činnosť je zaradená do kategórie priemyselnej výroby a jej čistý obrat za bezprostredne predchádzajúce účtovné obdobie bol väčší ako 250 000 000 €

Informácie o	Suma	
	Bežné účtovné obdobie	Bezprostredne predchádzajúce účtovné obdobie
Dotácie		
Návratné finančné výpomoci		
Prijaté úvery		
Poskytnutie prečerpania úverov		
Prijaté kapitálové príspevky s uvedením úrokových sadzieb		
Podmienky poskytnutia úveru		
Záruky poskytnuté účtovnou jednotkou		
Záruky poskytnuté orgánom verejnej správy		
Záruky poskytnuté inou účtovnou jednotkou, v ktorej má orgán verejnej moci väčšinový podiel na hlasovacích právach		
Vyplatené dividendy		
Výška nerozdeleného zisku		
Iné formy prijatej štátnej pomoci		

VIII.3

Informácie týkajúce sa účtovnej jednotky, na ktorú sa vzťahuje § 23d ods. 6 ZoÚ, jej činnosť je zaradená do kategórie priemyselnej výroby a jej čistý obrat za bezprostredne predchádzajúce účtovné obdobie bol väčší ako 250 000 000 € o finančných vzťahoch medzi orgánom verejnej moci a účtovnou jednotkou:

Informácie o	Suma	
	Bežné účtovné obdobie	Bezprostredne predchádzajúce účtovné obdobie
Náhrady strát z hospodárskej činnosti		
Peňažné vklady		
Nepeňažné vklady		
Nenávratné finančné príspevky		
Pôžičky za zvýhodnených podmienok		
Finančné výhody (napr. nevymáhanie pohľadávky)		
Vzdanie sa dividend alebo podielov na zisku orgánom verejnej moci		

## Čl. IX Prehľad o pohybe vlastného imania

Tabuľka č. 1

Položka vlastného imania	Bežné účtovné obdobie				Stav na konci účtovného obdobia
	Stav na začiatku účtovného obdobia	Prírastky	Úbytky	Presuny	
Základné imanie v OR SR	7 000				7 000
Zmena základného imania					
Pohľadávky za upísané VI					
Emisné ážio					
Zákonné rezervné fondy	700				700
Ostatné kapitálové fondy					
Oceňovacie rozdiely nezahrnuté do výsl. hospod.					
Oceňovacie rozdiely z kapitálových					
Ostatné fondy tvor. zo zisku					
Nerozdelený zisk minulých r.	5 223 788	320 000			5 543 788
Neuhradená strata minulých r.					
VH bežného účt. obdobia	324 127	1 118 341	324 127		1 118 341
Vyplatené dividendy					
Ostatné položky VI					
Účet 491 - VI FO - podnikateľa					
Vlastné imanie	5 555 615				6 669 829

Tabuľka č.2

Položka vlastného imania	Bezprostredne predchádzajúce účtovné obdobie				
	Stav na začiatku účtovného obdobia	Prírastky	Úbytky	Presuny	Stav na konci účtovného obdobia
Základné imanie v OR SR	7 000				7 000
Zmena základného imania					
Pohľadávky za upísané VI					
Emisné ážio					
Zákonné rezervné fondy	700				700
Ostatné kapitálové fondy					
Oceňovacie rozdiely nezahrnuté do výsl. hospod.					
Oceňovacie rozdiely z kapitálových účastí					
Ostatné fondy tvor. zo zisku					
Nerozdelený zisk minulých r.	4 523 028	700 760			5 223 788
Neuhradená strata minulých r.					
VH bežného účt. obdobia	700 760	324 127	700 760		324 127
Vyplatené dividendy					
Ostatné položky VI					
Účet 491 - VI FO - podnikateľa					
Vlastné imanie	5 231 488				5 555 615

## X. PREHLAD PEŇAŽNÝCH TOKOV (CASH - FLOW STATEMENTS)

za rok 2022

Welding, s.r.o., Topoľčany

Označenie	OBSAH POLOŽKY	Skutočnosť v EUR	
		Bežné účtovné obdobie	Minulé účtovné obdobie
<b>A. Peňažné toky z prevádzkovej činnosti (vykázané nepriamou metódou)</b>			
Z / S	Výsledok hospodárenia pred zdanením daňou z príjmov (+/-)	1 412 632	380 577
A.1.	Úpravy o nepeňažné operácie (súčet A. 1. 1. až A. 1. 13.) (+/-)	794 418	602 087
A.1.1.	Odpisy a zníženia hodnoty dlhodobého nehmotného a hmotného majetku (+)	611 283	597 111
A.1.2.	Zostatková hodnota dlhodobého nehmotného majetku a dlhodobého hmotného majetku účtovaná pri vyradení tohto majetku do nákladov na bežnú činnosť, s výnimkou jeho predaja (+)		
A.1.3.	Odpis opravnej položky k nadobudnutému majetku (+/-)		
A.1.4.	Zmena stavu dlhodobých rezerv (+/-)		
A.1.5.	Zmena stavu opravných položiek (+/-)	27 686	-69 262
A.1.6.	Zmena stavu položiek časového rozlíšenia nákladov a výnosov (+/-)	-45 072	-69 121
A.1.7.	Dividendy a iné podiely na zisku účtované do výnosov (-)		
A.1.8.	Úroky účtované do nákladov (+)	209 141	143 698
A.1.9.	Úroky účtované do výnosov (-)		
A.1.10.	Kurzový zisk vyčíslený k peňažným prostriedkom a peňažným ekvivalentom ku dňu, ku ktorému sa zostavuje účtovná závierka (-)		-7
A.1.11.	Kurzová strata vyčíslená k peňažným prostriedkom a peňažným ekvivalentom ku dňu, ku ktorému sa zostavuje účtovná závierka (+)	6	
A.1.12.	Výsledok z predaja dlhodobého majetku, s výnimkou majetku, ktorý sa považuje za peňažný ekvivalent (+/-)	-4 500	-333
A.1.13.	Ostatné položky nepeňažného charakteru, ktoré ovplyvňujú výsledok hospodárenia z bežnej činnosti, s výnimkou tých, ktoré sa uvádzajú osobitne v iných častiach prehľadu peňažných tokov (+/-)	-4 126	1
A.2.	Vplyv zmien stavu pracovného kapitálu (rozdiel medzi obežným majetkom a krátkodobými záväzkami s výnimkou položiek peňažných prostriedkov a peňažných ekvivalentov) na výsledok hospodárenia z bežnej činnosti (súčet A. 2. 1. až A. 2. 4.)	-2 754 816	-46 056
A.2.1.	Zmena stavu pohľadávok z prevádzkovej činnosti (-/+)	-4 174 400	-1 218 125
A.2.2.	Zmena stavu záväzkov z prevádzkovej činnosti (+/-)	2 065 946	1 406 231
A.2.3.	Zmena stavu zásob (-/+)	-646 362	-234 162
A.2.4.	Zmena stavu krátkodobého finančného majetku, s výnimkou majetku, ktorý je súčasťou peňažných prostriedkov a peňažných ekvivalentov (-/+)		
A*	<b>Peňažné toky z prevádzkovej činnosti s výnimkou príjmov a výdavkov, ktoré sa uvádzajú osobitne v iných častiach prehľadu peňažných tokov (+/-), (súčet Z/S + A1 + A 2)</b>	<b>-547 766</b>	<b>936 608</b>
A.3.	Prijaté úroky, s výnimkou tých, ktoré sa začleňujú do investičných činností (+)		
A.4.	Výdavky na zaplatené úroky, s výnimkou tých, ktoré sa začleňujú do finančných činností (-)	-209 141	-143 698
A.5.	Príjmy z dividend a iných podielov na zisku, s výnimkou tých, ktoré sa začleňujú do investičných činností (+)		
A.6.	Výdavky na vyplatené dividendy a iné podiely na zisku, s výnimkou tých, ktoré sa začleňujú do finančných činností (-)		
A**	<b>Peňažné toky z prevádzkovej činnosti (+/-), (súčet A.1. až A. 6.)</b>	<b>-2 169 539</b>	<b>412 333</b>
A.7.	Výdavky na daň z príjmov účtovnej jednotky, s výnimkou tých, ktoré sa začleňujú do investičných činností alebo finančných činností (-/+)		40 050
A.8.	Príjmy výnimočného charakteru vzťahujúce sa na prevádzkovú činnosť (+)		
A.9.	Výdavky výnimočného charakteru vzťahujúce sa na prevádzkovú činnosť (-)		
A***	<b>Čisté peňažné toky z prevádzkovej činnosti (súčet Z/S + A.1. až A. 9.)</b>	<b>-756 907</b>	<b>832 960</b>

## B.

## Peňažné toky z investičnej činnosti

B. 1.	Výdavky na obstaranie dlhodobého nehmotného majetku (-)	-22 604	-17 715
B. 2.	Výdavky na obstaranie dlhodobého hmotného majetku (-)	-1 574 008	-775 630
B. 3.	Výdavky na obstaranie dlhodobých cenných papierov a podielov v iných účtovných jednotkách, s výnimkou cenných papierov, ktoré sa považujú za peňažné ekvivalenty a cenných papierov určených na predaj alebo na obchodovanie (-)		
B. 4.	Príjmy z predaja dlhodobého nehmotného majetku (+)		
B. 5.	Príjmy z predaja dlhodobého hmotného majetku (+)	4 500	333
B. 6.	Príjmy z predaja dlhodobých cenných papierov a podielov v iných účtovných jednotkách, s výnimkou cenných papierov, ktoré sa považujú za peňažné ekvivalenty a cenných papierov určených na predaj alebo na obchodovanie (+)		
B. 7.	Výdavky na dlhodobé pôžičky poskytnuté účtovnou jednotkou inej účtovnej jednotke, ktorá je súčasťou konsolidovaného celku (-)		
B. 8.	Príjmy zo splácania dlhodobých pôžičiek poskytnutých účtovnou jednotkou inej účtovnej jednotke, ktorá je súčasťou konsolidovaného celku (+)		
B. 9.	Výdavky na dlhodobé pôžičky poskytnuté účtovnou jednotkou tretím osobám s výnimkou dlhodobých pôžičiek poskytnutých účtovnej jednotke, ktorá je súčasťou konsolidovaného celku (-)		
B. 10.	Príjmy zo splácania pôžičiek poskytnutých účtovnou jednotkou tretím osobám, s výnimkou pôžičiek poskytnutých účtovnej jednotke, ktorá je súčasťou konsolidovaného celku (+)		
B. 11.	Príjmy z finančného prenájmu (+)		
B. 12.	Prijaté úroky, s výnimkou tých, ktoré sa začleňujú do prevádzkových činností (+)		
B. 13.	Príjmy z dividend a iných podielov na zisku, s výnimkou tých, ktoré sa začleňujú do prevádzkových činností (+)		
B. 14.	Výdavky súvisiace s derivátmi s výnimkou, ak sú určené na predaj alebo na obchodovanie, alebo ak sa tieto výdavky považujú za peňažné toky z finančnej činnosti (-)		
B. 15.	Príjmy súvisiace s derivátmi s výnimkou, ak sú určené na predaj alebo na obchodovanie, alebo ak sa tieto výdavky považujú za peňažné toky z finančnej činnosti (+)		
B. 16.	Výdavky na daň z príjmov účtovnej jednotky, ak je ju možné začleniť do investičných činností (-)		
B. 17.	Príjmy výnimočného charakteru vzťahujúce sa na investičnú činnosť (+)		
B. 18.	Výdavky výnimočného charakteru vzťahujúce sa na investičnú činnosť (-)		
B. 19.	Ostatné príjmy vzťahujúce sa na investičnú činnosť (+)		
B. 20.	Ostatné výdavky vzťahujúce sa na investičnú činnosť (-)		
<b>B***</b>	<b>Čisté peňažné toky z investičnej činnosti (súčet B. 1. až B.20.)</b>	<b>-1 592 112</b>	<b>-793 012</b>

## C.

## Peňažné toky z finančnej činnosti

C.1.	Peňažné toky vo vlastnom imaní (súčet C. 1. 1. až C. 1. 8.)		
C.1.1.	Príjmy z upísaných akcií a obchodných podielov (+)		
C.1.2.	Príjmy z ďalších vkladov do vlastného imania spoločníkmi alebo fyzickou osobou, ktorá je účtovnou jednotkou (+)		
C.1.3.	Prijaté peňažné dary (+)		
C.1.4.	Príjmy z úhrady straty spoločníkmi (+)		
C.1.5.	Výdavky na obstaranie alebo spätné odkúpenie vlastných akcií a vlastných obchodných podielov (-)		
C.1.6.	Výdavky spojené so znížením fondov vytvorených účtovnou jednotkou(-)		
C.1.7.	Výdavky na vyplatenie podielu na vlastnom imaní spoločníkmi účtovnej jednotky a fyzickou osobou, ktorá je účtovnou jednotkou (-)		
C.1.8.	Výdavky z iných dôvodov, ktoré súvisia so znížením vlastného imania (-)		
C.2.	Peňažné toky vznikajúce z dlhodobých záväzkov a krátkodobých záväzkov z finančnej činnosti (súčet C. 2. 1. až C. 2. 10.)	2 419 805	-332 009
C.2.1.	Príjmy z emisie dlhových cenných papierov (+)		
C.2.2.	Výdavky na úhradu záväzkov z dlhových cenných papierov (-)		
C.2.3.	Príjmy z úverov, ktoré účtovnej jednotke poskytla banka alebo pobočka zahraničnej banky, s výnimkou úverov, ktoré boli poskytnuté na zabezpečenie hlavného predmetu činnosti (+)	2 179 158	325 035
C.2.4.	Výdavky na splácanie úverov, ktoré účtovnej jednotke poskytla banka alebo pobočka zahraničnej banky, s výnimkou úverov, ktoré boli poskytnuté na zabezpečenie hlavného predmetu činnosti (-)		-548 473

C.2.5.	Príjmy z prijatých pôžičiek (+)		
C.2.6.	Výdavky na splácanie pôžičiek (-)		
C.2.7.	Výdavky na úhradu záväzkov z používania majetku, ktorý je predmetom zmluvy o kúpe prenajatej veci (-)	-18 541	-60 623
C.2.8.	Výdavky na úhradu záväzkov za prenájom súboru hnuiteľného majetku a nehnuteľného majetku používaného a odpisovaného nájomcom (-)		
C.2.9.	Príjmy z ostatných dlhodobých záväzkov a krátkodobých záväzkov vyplývajúcich z finančnej činnosti účtovnej jednotky, s výnimkou tých, ktoré sa uvádzajú osobitne v inej časti prehľadu peňažných tokov (+)	259 188	
C.2.10.	Výdavky na splácanie ostatných dlhodobých záväzkov a krátkodobých záväzkov vyplývajúcich z finančnej činnosti účtovnej jednotky, s výnimkou tých, ktoré sa uvádzajú osobitne v inej časti prehľadu peňažných tokov (-)		-47 948
C. 3.	Výdavky na zaplatené úroky, s výnimkou tých, ktoré sa začleňujú do prevádzkových činností (-)		
C. 4.	Výdavky na vyplatené dividendy a iné podiely na zisku, s výnimkou tých, ktoré sa začleňujú do prevádzkových činností (-)		
C. 5.	Výdavky súvisiace s derivátmi, s výnimkou, ak sú určené na predaj alebo na obchodovanie, alebo ak sa považujú za peňažné toky z investičnej činnosti (-)		
C. 6.	Príjmy súvisiace s derivátmi, s výnimkou, ak sú určené na predaj alebo na obchodovanie, alebo ak sa považujú za peňažné toky z investičnej činnosti (+)		
C. 7.	Výdavky na daň z príjmov účtovnej jednotky, ak ich možno začleniť do finančných činností (-)		
C. 8.	Príjmy výnimočného charakteru vzťahujúce sa na finančnú činnosť (+)		
C. 9.	Výdavky výnimočného charakteru vzťahujúce sa na finančnú činnosť (-)		
<b>C***</b>	<b>Čisté peňažné toky z finančnej činnosti (súčet C. 1. až C. 9.)</b>	<b>2 419 805</b>	<b>-332 009</b>
D.	Čisté zvýšenie alebo čisté zníženie peňažných prostriedkov (+/-)(súčet A+B+C)	70 786	-292 061
E.	Stav peňažných prostriedkov a peňažných ekvivalentov na začiatku účtovného obdobia (+/-)	-545 743	-253 689
F.	Stav peňažných prostriedkov a peňažných ekvivalentov na konci účtovného obdobia pred zohľadnením kurzových rozdielov vyčíslených ku dňu, ku ktorému sa zostavuje účtovná závierka (+/-)	-474 957	-545 750
G.	Kurzové rozdiely vyčíslené k peňažným prostriedkom a peňažným ekvivalentom ku dňu, ku ktorému sa zostavuje účtovná závierka (+/-)	-6	7
H.	Zostatok peňažných prostriedkov a peňažných ekvivalentov na konci účtovného obdobia, upravený o kurzové rozdiely vyčíslené ku dňu, ku ktorému sa zostavuje účtovná závierka (+/-).	-474 963	-545 743

### Doplňujúce informácie k prehľadu peňažných tokov

\* štruktúra peňažných prostriedkov a peňažných ekvivalentov: **pozostávajú z pokladnice a bankových účtov**

\* dôvody nesúladu medzi sumami prehľadu peňažných tokov a príslušnými položkami vykázanými v súvahe: **nebol vykázaný nesúlad**

\* použitá metóda vykazovania peňažných tokov z prevádzkovej činnosti: **nepriama metóda**  
priama metóda alebo nepriama metóda, pričom

\* zmeny použitých zásad na určenie obsahovej náplne a štruktúry peňažných prostriedkov a peňažných ekvivalentov oproti roku 2021: **neuskutočnili sa zmeny v zásadách a štruktúre peňažných tokov**