

MSM EXPORT, s.r.o.
(predtým MSM holding, s.r.o.)

**SPRÁVA NEZÁVISLÉHO AUDÍTORA
Z AUDITU ÚČTOVNEJ ZÁVIERKY
K 31. DECEMBRU 2022**

A

**SPRÁVA K ĎALŠÍM POŽIADAVKÁM
ZÁKONOV A INÝCH PRÁVNÝCH
PREDPISOV**

**V ý r o č n á s p r á v a
z a r o k 2 0 2 2**

MSM EXPORT, s.r.o.

Obsah

1. Základné údaje o spoločnosti	3
2. Vlastnícka štruktúra a orgány spoločnosti	4
3. Účtovná závierka a správa audítora.....	4
4. Návrh na rozdelenie hospodárskeho výsledku	4
5. Iné dôležité informácie.....	5
6. Ekonomické ukazovatele	5
7. Udalosti , ktoré nastali po skončení účtovného obdobia, za ktoré sa vyhotovuje výročná správa	9
8. Predpokladaný budúci vývoj činnosti účtovnej jednotky	10

Príloha č.1 Správa nezávislého audítora a účtovná závierka k 31.12.2022

1. Základné údaje o spoločnosti

Obchodné meno spoločnosti:	MSM EXPORT, s.r.o.
Sídlo spoločnosti:	Štúrova 925/27, 018 41 Dubnica nad Váhom
IČO:	48006122
DIČ:	2024183348
IČ pre DPH :	SK7120001405
Dátum zápisu do OR:	22.1.2015 oddiel Sro, vložka č.31197/R
Právna forma :	spoločnosť s ručením obmedzeným

V roku 2015 sa 100% vlastníkom spoločnosti stala spoločnosť MSM GROUP s.r.o, ktorá v roku 2016 zmenila sídlo spoločnosti Štúrova 925/27,01841 Dubnica nad Váhom z Kasárenská 8, 91105 Trenčín. V roku 2017 zmenila názov spoločnosti MSM holding, s.r.o. z MSM SERVIS s.r.o. V roku 2022 zmluvou o prevode časti podniku bola prevedená časť podniku spoločnosti MSM holding, s.r.o. na spoločnosť Industry Defence, s.r.o.. Zároveň v roku 2022 došlo k premenovaniu spoločnosti na MSM EXPORT, s.r.o. Podnikateľská činnosť spoločnosti sa zamerala na nákup a predaj tovaru v obrannom priemysle. Poskytovanie vnútro podnikových služieb prešlo do útlmu.

Hlavné činnosti podľa výpisu z obchodného registra:

- Kúpa tovaru na účely jeho predaja konečnému spotrebiteľovi (maloobchod) alebo iným prevádzkovateľom živnosti (veľkoobchod)
- Sprostredkovateľská činnosť v oblasti obchodu
- Sprostredkovateľská činnosť v oblasti služieb
- Sprostredkovateľská činnosť v oblasti výroby
- Faktoring a forfaiting
- Prieskum trhu a verejnej mienky
- Počítačové služby
- Služby súvisiace s počítačovým spracovaním údajov
- Finančný leasing
- Poskytovanie úverov alebo pôžičiek z peňažných zdrojov získaných výlučne bez verejnej výzvy a bez verejnej ponuky majetkových hodnôt
- Sprostredkovanie poskytovania úverov alebo pôžičiek z peňažných zdrojov získaných výlučne bez verejnej výzvy a bez verejnej ponuky majetkových hodnôt
- Prenájom nehnuteľností spojený s poskytovaním iných než základných služieb spojených s prenájomom
- Prenájom hnutelných vecí
- Administratívne služby
- Činnosť podnikateľských, organizačných a ekonomických poradcov
- Správa registratúrnych záznamov bez trvalej dokumentárnej hodnoty
- Vedenie účtovníctva
- Reklamné a marketingové služby
- Ubytovacie služby bez poskytovania pohostinských činností
- Vývoj a výroba zbraní alebo streliva
- Vykonávanie mimoškolskej vzdelávacej činnosti
- Obchodovanie s výrobkami obranného priemyslu v zmysle Rozhodnutia Ministerstva hospodárstva Slovenskej republiky č. povolenia PO26/2020-1050 zo dňa 29.11.2022
- Výskum a vývoj v oblasti prírodných, technických, spoločenských a humanitných vied
- Opravy, úpravy, ničenie, znehodnocovanie alebo výroba rezu zbraní a streliva
- Vývoj a výroba výrobkov obranného priemyslu
- Inžinierska činnosť, stavebné cenárstvo, projektovanie a konštruovanie elektrických zariadení
- Podnikanie v oblasti nakladania s iným ako nebezpečným odpadom
- Nákup, predaj alebo preprava zbraní a streliva

- Vypožičiavanie, prenájom a úschova zbraní a streliva
- Prevádzkovanie športových zariadení a zariadení slúžiacich na regeneráciu a rekondíciu
- Výroba a opracovanie jednoduchých výrobkov z kovu
- Nákladná cestná doprava vykonávaná vozidlami s celkovou hmotnosťou do 3,5 t vrátane prípojného vozidla
- Obchodovanie s výrobkami obranného priemyslu v zmysle Rozhodnutia Ministerstva Hospodárstva SR č. rozhodnutia Po04/2018-1050 zo dňa 12.01.2018
- Správa registratúry
- Výroba výrobkov obranného priemyslu

2. Vlastnícka štruktúra a orgány spoločnosti

Štruktúra vlastníkov

(od 26.8.2015 vklad: 5 000 EUR, od 30.11.2017 vklad 20 000EUR)

MSM GROUP, s.r.o.

Štúrova 925/27,

018 41 Dubnica nad Váhom

Výška splateného vkladu: 20 000 EUR

Podiel: 100 %

Štatutárny orgán - konatelia

Ing. Jakub Krchňavý

Východná 2337/17

Trenčín 911 08

Vznik funkcie: 01.08.2022

JUDr. Martin Vojtašovič

Sinokvetná 342/25

Bratislava - mestská časť Ružinov 821 05

Vznik funkcie: 01.08.2022

Ing. Milan Krištof

Hviezdoslavova 471/40

Senica 905 01

Vznik funkcie: 01.02.2023

3. Účtovná závierka a správa audítora

Individuálna účtovná závierka zostavená k 31.decembra 2022, vrátane Správy nezávislého audítora z overenia účtovnej závierky zo dňa 31. mája 2023 sú súčasťou a prílohou tejto Výročnej správy.

4. Návrh na rozdelenie hospodárskeho výsledku

MSM GROUP s.r.o., ako jediný spoločník spoločnosti MSM Export, s.r.o., navrhuje rozdelenie hospodárskeho výsledku - zisku za rok 2022 vo výške 57 821 EUR nasledovne:

- čiastku vo výške 57 821 EUR na nerozdelený zisk minulých rokov na účet 428 – Nerozdelený zisk z minulých rokov

5. Iné dôležité informácie

- a) Účtovná jednotka nemá zriadenú žiadnu organizačnú zložku v zahraničí.
- b) Neexistujú firmy, v ktorých je účtovná jednotka neobmedzene ručiacim spoločníkom.
- c) Spoločnosť sa zahŕňa v prvom stupni do konsolidovanej účtovnej závierky spoločnosti MSM GROUP s.r.o. so sídlom Štúrova 925/27, 018 41 Dubnica nad Váhom, Slovenská republika. Konsolidovaná účtovná závierka je archivovaná priamo v sídle spoločnosti MSM GROUP s.r.o..
Konsolidovaná účtovná závierka spoločnosti MSM GROUP s.r.o. následne vstupuje do konsolidovanej účtovnej závierky spoločnosti CZECHOSLOVAK GROUP a.s. so sídlom Pernerova 691/42, 186 00 Praha 8, Česká republika. Konsolidovaná účtovná závierka je archivovaná priamo v sídle spoločnosti CZECHOSLOVAK GROUP a.s..
- d) Účtovná jednotka nemala významné výdavky na reklamu, inzerciu, a sponzorské dary v porovnaní s dosiahnutým hospodárskym výsledkom.
- e) Účtovná jednotka nezaznamenala výskyt mimoriadnych udalostí, ani možné riziká majúce vplyv na hospodárenie spoločnosti.
- f) Účtovná jednotka nevyvíjala v roku 2022 aktivity v oblasti ochrany životného prostredia. Aktivity spoločnosti nemali negatívny vplyv na životné prostredie.
- g) Účtovná jednotka nenadobudla vlastné akcie, dočasné listy, obchodné podiely a akcie v roku 2022.
- h) V roku 2022 zmluvou o prevode časti podniku bola prevedená časť podniku spoločnosti MSM holding, s.r.o. na spoločnosť Industry Defence, s.r.o., došlo k premenovaniu podniku na MSM Export (23.8.2022). Podnikateľská činnosť spoločnosti sa zamerala na nákup a predaj tovaru v obrannom priemysle. Poskytovanie vnútro podnikových služieb prešlo na spoločnosť Industry Defence, s. r. o. aktuálne pod názvom MSM Services, s. r.o.

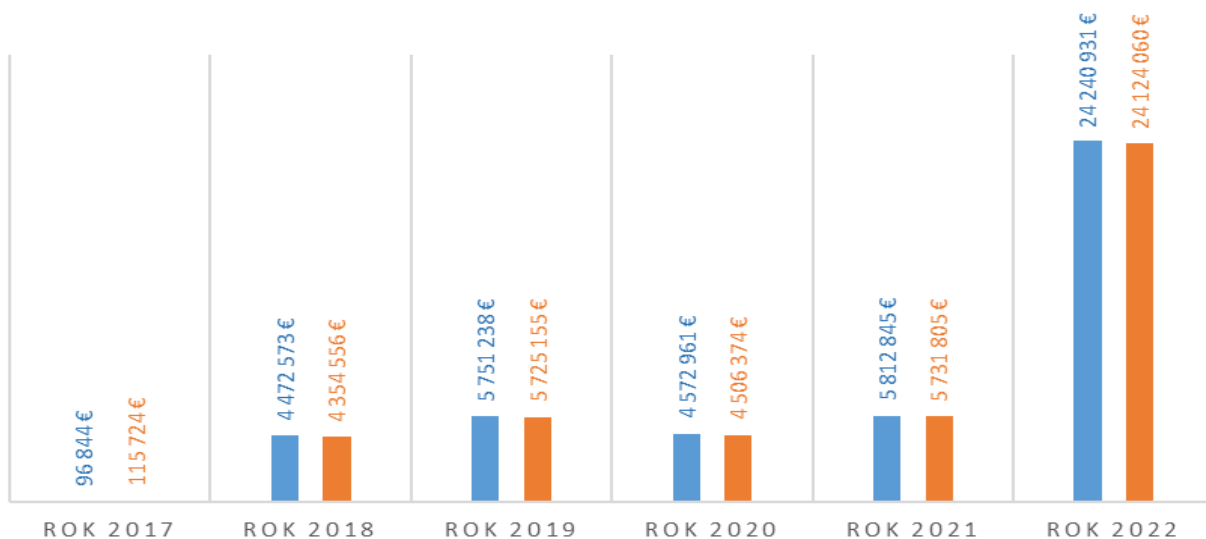
6. Ekonomické ukazovatele

Vývoj vybraných ekonomických ukazovateľov

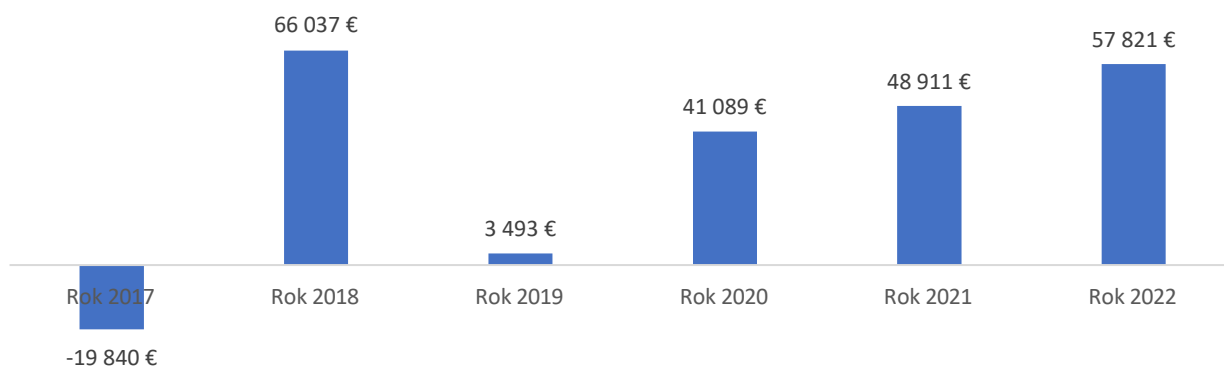
Ukazovateľ	MJ	Rok 2017	Rok 2018	Rok 2019	Rok 2020	Rok 2021	Rok 2022
Výnosy	EUR	96 844	4 472 573	5 751 238	4 572 961	5 812 845	24 240 931
Náklady	EUR	115 724	4 354 556	5 725 155	4 506 374	5 731 805	24 124 060
Výsledok z hospodárskej činnosti	EUR	- 18 617	133 627	71 760	128 536	155 185	- 22 455
Pridaná hodnota	EUR	80 576	3 127 401	3 326 336	2 667 645	3 350 214	2 726 139
Hospodársky výsledok pred zdanením	EUR	- 18 880	118 017	26 083	66 587	81 040	116 871
Hospodársky výsledok po zdanení	EUR	- 19 840	66 037	3 493	41 089	48 911	57 821
Počet zamestnancov prepočítaný	osoba	21	89	76	62	64	50
Produktivita práce z PH na zamestnanca	EUR	3 837	35 139	43 768	43 023	52 347	54 327

VÝVOJ CELKOVÝCH VÝNOSOV A NÁKLADOV

■ Výnosy EUR ■ Náklady EUR



HOSPODÁRSKY VÝSLEDOK PO ZDANENÍ



Spoločnosť dosiahla za rok 2022 kladný hospodársky výsledok - zisk po zdanení vo výške 57 821 EUR. Zisk v porovnaní s predchádzajúcim rokom narástol, o viac ako 26%.

Celkové výnosy v roku 2022 dosiahli oproti minulému roku nárast o približne 317% na celkový objem 24 240 931 EUR, z toho výnosy z HČ 23 917 139 EUR. Z celkového objemu výnosov predstavovali tržby z predaja tovaru 85,91%, ďalšie zastúpenie mali tržby z predaja služieb 9,82%, zvyšnú časť tvoria ostatné výnosy z HČ, výnosy z finančnej činnosti a tržby z predaja materiálu. Na celkovom objeme tržieb sa najviac podieľali tržby z predaja tovaru v celkovej výške 20 826 372 EUR.

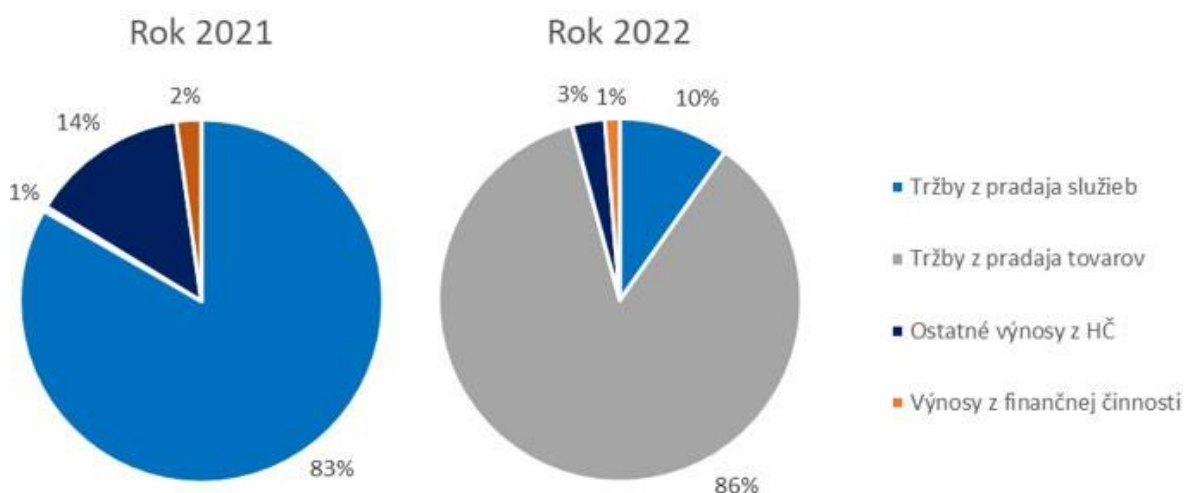
Celkové náklady medziročne narástli o takmer 321% pričom dosiahli celkovú výšku 24 124 060 EUR, z toho náklady na HČ 23 939 594 EUR. Nárast je spôsobený zameraním na inú podnikateľskú činnosť – nákup a predaj tovaru obranného priemyslu., kde najvýznamnejšiu položku zastávajú náklady na obstaranie predaného tovaru 18 782 452 EUR.

Štruktúra hospodárskeho výsledku spoločnosti

Ukazovateľ	MJ	Rok 2017	Rok 2018	Rok 2019	Rok 2020	Rok 2021	Rok 2022
Výnosy z hospodárskej činnosti	EUR	96 844	4 471 994	5 690 513	4 472 414	5 683 388	23 917 139
Náklady na hospodársku činnosť	EUR	115 461	4 338 367	5 618 753	4 343 878	5 528 203	23 939 594
Výsledok hospodárenia z hospodárskej činnosti	EUR	- 18 617	133 627	71 760	128 536	155 185	- 22 455
Výnosy z finančnej činnosti	EUR	-	579	60 725	100 547	129 457	323 792
Náklady na finančnú činnosť	EUR	263	16 189	106 402	162 496	203 602	184 466
Výsledok hospodárenia z finančnej činnosti	EUR	- 263	- 15 610	- 45 677	- 61 949	- 74 145	139 326
Daň z príjmov z bežnej činnosti - splatná	EUR	960	51 980	68 916	2 072	20 880	55 706
Daň z príjmov z bežnej činnosti - odložená	EUR	-	-	46 326	23 426	11 249	3 343
Výsledok hospodárenia za účtovné obdobie po zdanení	EUR	- 19 840	66 037	3 493	41 089	48 911	57 821

Výnosy

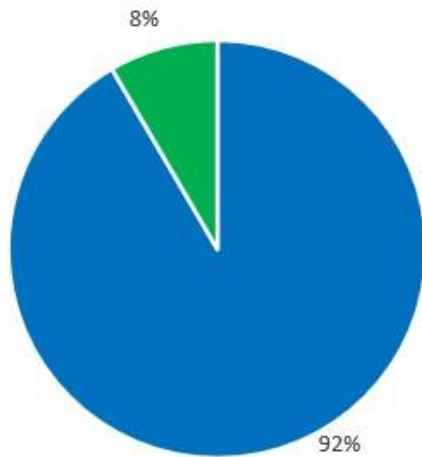
Ukazovateľ	MJ	Rok 2017	Rok 2018	Rok 2019	Rok 2020	Rok 2021	Rok 2022
Tržby z pradája výrobkov	EUR	-	1 570	-	-	-	-
Tržby z pradája služieb	EUR	89 902	4 329 618	5 478 543	4 018 344	4 841 275	2 379 490
Tržby z pradája tovarov	EUR	-	-	-	-	22 621	20 826 372
Tržby z pradája NHIM a materiálu	EUR	-	1 524	2 981	7 212	2 583	3 889
Ostatné výnosy z HČ	EUR	6 942	139 282	208 989	446 858	816 909	707 388
Výnosy z finančnej činnosti	EUR	-	579	60 725	100 547	129 457	323 792
Výnosy celkom	EUR	96 844	4 472 573	5 751 238	4 572 961	5 812 845	24 240 931



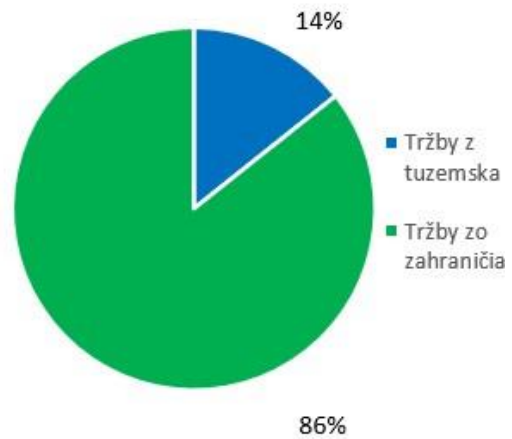
Tržby

Ukazovateľ	MJ	Rok 2017	Rok 2018	Rok 2019	Rok 2020	Rok 2021	Rok 2022
Tržby celkom	EUR	96 844	4 472 573	5 751 238	4 572 961	5 812 845	24 240 931
Tržby z tuzemska	EUR	96 844	4 436 505	5 369 699	4 409 272	5 322 851	3 467 231
podiel na tržbách	%	100%	99%	93%	96%	92%	14%
Tržby zo zahraničia	EUR	-	36 068	381 539	163 689	489 994	20 773 700
podiel na tržbách	%	0%	1%	7%	4%	8%	86%

Rok 2021

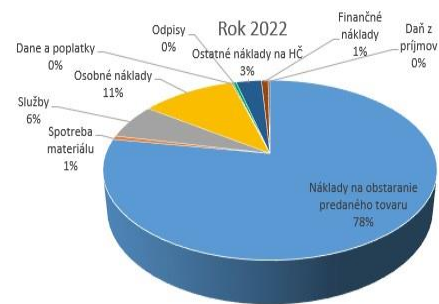
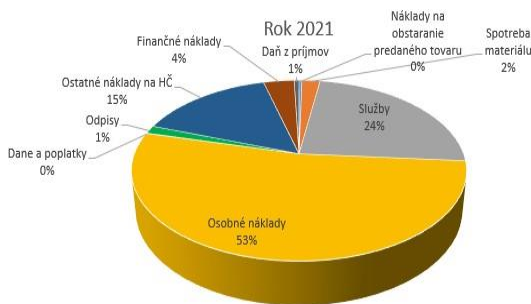


Rok 2022



Náklady

Ukazovateľ	MJ	Rok 2017	Rok 2018	Rok 2019	Rok 2020	Rok 2021	Rok 2022
Náklady na obstaranie predaného tovaru	EUR	-	-	-	-	19 290	18 782 452
Spotreba materiálu	EUR	152	172 664	114 025	79 754	120 416	164 081
Služby	EUR	9 174	1 031 123	2 038 182	1 270 945	1 373 976	1 533 190
Osobné náklady	EUR	97 279	2 968 244	3 128 674	2 506 381	3 035 006	2 622 604
Dane a poplatky	EUR	2 290	4 745	4 402	3 559	5 356	37 336
Odpisy	EUR	-	7 080	20 489	67 966	82 740	91 432
Ostatné náklady na HČ	EUR	6 566	154 511	312 981	415 273	891 419	708 499
Finančné náklady	EUR	263	16 189	106 402	162 496	203 602	184 466
Daň z príjmov	EUR	960	51 980	22 590	25 498	32 129	59 049
Náklady celkom	EUR	116 684	4 406 536	5 747 745	4 531 872	5 763 934	24 179 089



Bilancia aktív a pasív

Ozn.	Súvaha	Rok 2017	Rok 2018	Rok 2019	Rok 2020	Rok 2021	Rok 2022	
	Spolu majetok	85 629	1 984 220	7 586 164	6 672 141	8 070 602	97 166 524	
A.	Neobežný majetok	-	377 623	596 907	654 157	708 061	546 592	
A.I.	Dlhodobý nehmotný majetok	-	43 246	150 719	126 148	119 033	52 818	
A.II.	Dlhodobý hmotný majetok	-	334 377	446 188	528 009	589 028	493 774	
A.III.	Dlhodobý finančný majetok	-	-	-	-	-	-	
B.	Obežný majetok	85 337	1 570 835	6 684 840	5 977 987	7 328 718	96 386 141	
B.I.	Zásoby	-	806	1 557	714	9 302	53 284 197	
B.II.	Dlhodobé pohľadávky	-	-	46 326	22 900	11 650	8 307	
B.III.	Krátkodobé pohľadávky	57 233	1 524 656	6 187 978	5 942 726	7 281 865	26 427 817	
B.V.	Finančné účty	28 104	45 373	448 979	11 647	25 901	16 663 567	
C	Časové rozlíšenie	292	35 762	304 417	39 997	33 823	236 044	
	Spolu vlastné imanie a záväzky	85 629	1 984 220	7 586 164	6 672 141	8 070 602	97 166 524	
A.	Vlastné imanie	-	3 168	94 861	98 354	139 442	708 450	
A.I.	Základné imanie	20 000	20 000	20 000	20 000	20 000	20 000	
A.II.	Emisné ážio	-	-	-	-	-	-	
A.III.	Ostatné kapitálové fondy	-	31 512	31 512	31 512	489 766	489 767	
A.IV.	Zákonné rezervné fondy	-	-	2 000	2 000	2 000	2 000	
A.VII.	Výsledok hospodárenia minulých rokov	-	3 328	22 688	41 349	44 841	85 930	134 841
A.VIII.	Výsledok hospodárenia za účtovné obdobie	-	19 840	66 037	3 493	41 089	48 911	57 821
B.	Záväzky	88 756	1 888 941	7 487 810	6 532 699	7 423 688	96 461 417	
B.I.	Dlhodobé záväzky	209	14 414	41 640	38 592	83 231	12 561	
B.II.	Dlhodobé rezervy	-	14 348	14 348	14 348	14 348	6 026	
B.III.	Dlhodobé bankové úvery	-	-	-	-	-	-	
B.IV.	Krátkodobé záväzky	74 456	933 010	2 321 241	1 305 207	1 058 002	96 383 035	
B.V.	Krátkodobé rezervy	14 091	101 801	111 650	111 937	150 970	56 063	
B.VI.	Bežné bankové úvery	-	825 368	4 998 931	5 062 615	6 117 137	3 732	
B.VII.	Krátkodobé finančné výpomoci	-	-	-	-	-	-	
C.	Časové rozlíšenie	41	418	-	-	307	678	

Majetok spoločnosti v porovnaní s predchádzajúcim rokom narástol o 89 098 175 EUR. Nárast hodnoty majetku je spôsobený najmä zvýšením stavu obežného majetku, konkrétne preddavkov na zásobách a krátkodobých pohľadávkach. Najväčší podiel na majetku spoločnosti má obežný majetok, ktorý tvorí zhruba 99% majetku a to vo výške 96 386 141 EUR.

Nárast vlastného imania o približne 9,5% v porovnaní s predchádzajúcim rokom je spôsobený najmä zvýšením výsledku hospodárenia minulých rokov o 48 911 EUR. Vlastné imanie spoločnosti je vo výške 708 450 EUR. Podiel krytia majetku k 31.12.2022 je vlastné zdroje 0,008% a cudzie zdroje 99,992%.

Nárast záväzkov v porovnaní s predchádzajúcim rokom bol spôsobený hlavne zameraním podnikateľskej činnosti na nákup a predaj tovaru v obrannom priemysle – prijatie preddavkov. Krátkodobé záväzky v hodnote 96 381 267 EUR.

7. Udalosti , ktoré nastali po skončení účtovného obdobia, za ktoré sa vyhotovuje výročná správa

Po dni, ku ktorému sa zostavila účtovná závierka nenastali žiadne významné udalosti a skutočnosti, ktoré by si vyžadovali vykázanie alebo zverejnenie v tejto výročnej správe.

8. Predpokladaný budúci vývoj činnosti účtovnej jednotky

Svetová ekonomika, poznamenaná pandémiou covid, zažila pred rokom šok z ruského vpádu na Ukrajinu. Obe krajiny hrajú v globálnej ekonomike významnú rolu, predovšetkým v obchode s komoditami, akými sú plyn, obilie a slnečnicový olej.

Krajiny po celom svete si začali uvedomovať, že zbrojársky priemysel je dôležitou súčasťou ich bezpečnosti. V dôsledku toho dramaticky zrýchlil celý obranný priemysel a dopyt významne prevýšil ponuku. Umocnil sa tak tlak na rýchllosť, ale aj objem dodávok.

V roku 2022 skupina navýšila objem tržieb v obrannom priemysle. Zároveň spoločnosti skupiny uzatvorili dlhodobé kontrakty na 3 a viac rokov. V dôsledku takto vysokého dopytu je kladený dôraz na navýšenie výrobných kapacít, kvalitu a zvýšenie efektivity s ohľadom na životné prostredie.

Priamy dopad ruskej invázie na Ukrajinu z finančného pohľadu spoločností skupiny nie je negatívny. Skupina nemala žiadne významné zákazky s krajinami, ktoré sú postihnuté sankciami, naopak využíva zvýšený dopyt po výrobkoch obranného priemyslu a uzatvára dlhodobé kontrakty nie len na dodávky výrobkov, ale aj na opravy zakúpenej techniky

MSM EXPORT, s.r.o.

(predtým MSM holding, s.r.o.)

SPRÁVA NEZÁVISLÉHO AUDÍTORA

Spoločníkovi a konateľom spoločnosti MSM EXPORT, s.r.o. (predtým MSM holding, s.r.o.):

SPRÁVA Z AUDITU ÚČTOVNEJ ZÁVIERKY

Názor

Uskutočnili sme audit účtovnej závierky spoločnosti MSM EXPORT, s.r.o. (predtým MSM holding, s.r.o.) (ďalej len „spoločnosť“), ktorá zahŕňa súvahu k 31. decembru 2022, výkaz ziskov a strát za rok, ktorý sa skončil k uvedenému dátumu, a poznámky, ktoré obsahujú súhrn významných účtovných zásad a účtovných metód.

Podľa nášho názoru, priložená účtovná závierka poskytuje pravdivý a verný obraz finančnej situácie spoločnosti k 31. decembru 2022 a výsledku jej hospodárenia za rok, ktorý sa skončil k uvedenému dátumu, v súlade so zákonom č. 431/2002 Z. z. o účtovníctve v znení neskorších predpisov (ďalej len „zákon o účtovníctve“).

Základ pre názor

Audit sme uskutočnili v súlade s Medzinárodnými audítorskými štandardmi. Naša zodpovednosť podľa týchto štandardov sa bližšie uvádza v odseku *Zodpovednosť audítora za audit účtovnej závierky*. Od spoločnosti sme nezávislí podľa ustanovení zákona č. 423/2015 Z. z. o štatutárnom audite a o zmene a doplnení zákona č. 431/2002 Z. z. o účtovníctve v znení neskorších predpisov (ďalej len „zákon o štatutárnom audite“) týkajúcich sa etiky vrátane Etického kódexu audítora, ktoré sú relevantné pre náš audit účtovnej závierky, a splnili sme aj ostatné požiadavky týchto ustanovení týkajúcich sa etiky. Sme presvedčení, že získané audítorské dôkazy poskytujú dostatočný a vhodný základ pre náš názor.

Zodpovednosť štatutárneho orgánu za účtovnú závierku

Štatutárny orgán spoločnosti zodpovedá za zostavenie účtovnej závierky tak, aby poskytovala pravdivý a verný obraz v súlade so zákonom o účtovníctve, a za interné kontroly, ktoré štatutárny orgán spoločnosti považuje za potrebné pre zostavenie účtovnej závierky, aby neobsahovala významné nesprávnosti, či už v dôsledku podvodu alebo chyby.

Pri zostavovaní účtovnej závierky štatutárny orgán zodpovedá za zhodnotenie schopnosti spoločnosti nepretržite pokračovať vo svojej činnosti, za opísanie skutočností týkajúcich sa nepretržitého pokračovania v činnosti, ak je to potrebné, a za použitie predpokladu nepretržitého pokračovania v činnosti v účtovníctve, ibaže by mal v úmysle spoločnosť zlikvidovať alebo ukončiť jej činnosť, alebo by nemal inú reálnu možnosť než tak urobiť.

Zodpovednosť audítora za audit účtovnej závierky

Našou zodpovednosťou je získať primerané uistenie, či účtovná závierka ako celok neobsahuje významné nesprávnosti, či už v dôsledku podvodu alebo chyby, a vydať správu audítora, ktorá obsahuje názor audítora. Primerané uistenie predstavuje vysoký stupeň uistenia, ale nie záruku, že audit vykonaný podľa Medzinárodných audítorských štandardov vždy odhalí prípadnú významnú nesprávnosť. Nesprávnosti môžu vzniknúť v dôsledku podvodu alebo chyby a považujú sa za významné, ak by bolo opodstatnené očakávať, že jednotlivito alebo v súhrne ovplyvnia ekonomické rozhodnutia používateľov, ktoré boli prijaté na základe tejto účtovnej závierky.

V rámci auditu v súlade s Medzinárodnými audítorskými štandardmi uplatňujeme odborný úsudok a zachovávame profesionálny skepticizmus počas celého auditu. Okrem toho:

- Identifikujeme a posudzujeme riziká významnej nesprávnej účtovnej závierky, či už v dôsledku podvodu alebo chyby, navrhujeme a vykonávame audítorské postupy reagujúce na tieto riziká a získavame audítorské dôkazy, ktoré sú dostatočné a vhodné na poskytnutie základu pre názor audítora. Riziko neodhalenia významnej nesprávnej v dôsledku podvodu je vyššie ako riziko v dôsledku chyby, pretože podvod môže zahŕňať tajnú dohodu, falšovanie, úmyselné vynechanie, nepravdivé vyhlásenie alebo obídenie internej kontroly.
- Oboznamujeme sa s internými kontrolami relevantnými pre audit, aby sme mohli navrhnúť audítorské postupy vhodné za daných okolností, ale nie aby sme vyjadrili názor na efektívnosť interných kontrol spoločnosti.
- Hodnotíme vhodnosť použitých účtovných zásad a účtovných metód, ako aj primeranosť účtovných odhadov a súvisiacich informácií zverejnených štatutárnym orgánom.
- Predkladáme záver o tom, či štatutárny orgán vhodne používa účtovnú zásadu nepretržitého pokračovania v činnosti, a na základe získaných audítorských dôkazov záver o tom, či existuje významná neistota v súvislosti s udalosťami alebo okolnosťami, ktoré by mohli významne spochybníť schopnosť spoločnosti nepretržite pokračovať v činnosti. Ak dospejeme k záveru, že významná neistota existuje, sme povinní upozorniť v našej správe audítora na súvisiace informácie uvedené v účtovnej závierke alebo, ak sú takéto zverejnené informácie nedostatočné, modifikovať náš názor. Naše závery však vychádzajú z audítorských dôkazov získaných do dátumu vydania našej správy audítora. Budúce udalosti alebo okolnosti však môžu spôsobiť, že spoločnosť prestane pokračovať v nepretržitej činnosti.
- Hodnotíme celkovú prezentáciu, štruktúru a obsah účtovnej závierky vrátane zverejnených informácií, ako aj to, či účtovná závierka verne zobrazuje uskutočnené transakcie a udalosti.

SPRÁVA K ĎALŠÍM POŽIADAVKÁM ZÁKONOV A INÝCH PRÁVNÝCH PREDPISOV

Správa k informáciám, ktoré sa uvádzajú vo výročnej správe

Štatutárny orgán je zodpovedný za informácie uvedené vo výročnej správe zostavenej podľa požiadaviek zákona o účtovníctve. Náš vyššie uvedený názor na účtovnú závierku sa nevzťahuje na iné informácie vo výročnej správe.

V súvislosti s auditom účtovnej závierky sme zodpovední za oboznámenie sa s informáciami uvedenými vo výročnej správe a za vyhodnotenie, či tieto informácie nie sú vo významnom nesúlade s účtovnou závierkou alebo našimi poznatkami, ktoré sme získali počas auditu účtovnej závierky, alebo sa inak zdajú byť významne nesprávne.

Posúdili sme, či výročná správa spoločnosti obsahuje informácie, ktorých uvedenie vyžaduje zákon o účtovníctve.

Podľa nášho názoru, na základe prác vykonaných počas auditu účtovnej závierky:

- informácie uvedené vo výročnej správe zostavenej za rok 2022 sú v súlade s účtovnou závierkou za daný rok,
- výročná správa obsahuje informácie podľa zákona o účtovníctve.

Okrem toho, na základe našich poznatkov o spoločnosti a jej situácii, ktoré sme získali počas auditu účtovnej závierky, sme povinní uviesť, či sme zistili významné nesprávne vo výročnej správe, ktorú sme obdržali pred dátumom vydania tejto správy audítora. V tejto súvislosti neexistujú zistenia, ktoré by sme mali uviesť.

Bratislava 31. mája 2023



Ing. Patrik Ferko, FCCA
zodpovedný audítor
Licencia UDVA č. 1045

V mene spoločnosti
Deloitte Audit s.r.o.
Licencia SKAu č. 014

ÚČTOVNÁ ZÁVIERKA

podnikateľov v podvojnom účtovníctve



zostavená k 3 1 . 1 2 . 2 0 2 2

Číselné údaje sa zarovnávajú vpravo, ostatné údaje sa píšú zľava. Nevyplnené riadky sa ponechávajú prázdne.

Údaje sa vyplňajú paličkovým písmom (podľa tohto vzoru), písacím strojom alebo tlačiarňou, a to čiernou alebo tmavomodrou farbou.

Á Ā B Č D É F G H Í J K L M N O P Q R Š T Ú V X Ý Ž 0 1 2 3 4 5 6 7 8 9

Daňové identifikačné číslo SK2024183348	Účtovná závierka <input checked="" type="checkbox"/> riadna <input type="checkbox"/> mimoriadna <input type="checkbox"/> priebežná	Účtovná jednotka <input type="checkbox"/> malá <input checked="" type="checkbox"/> veľká (vyznačí sa x)	Mesiac Rok od 0 1 2 0 2 2 do 1 2 2 0 2 2 Bezprostredne predchádzajúce obdobie od 0 1 2 0 2 1 do 1 2 2 0 2 1
IČO 4 8 0 0 6 1 2 2			
SK NACE 4 6 . 1 8 . 0			

Priložené súčasti účtovnej závierky

Súvaha (Úč POD 1-01)
(v celých eurách)

Výkaz ziskov a strát (Úč POD 2-01)
(v celých eurách)

Poznámky (Úč POD 3-01)
(v celých eurách alebo eurocentoch)

Obchodné meno (názov) účtovnej jednotky

M S M E X P O R T , s . r . o .

Sídlo účtovnej jednotky

Ulica

Š t ú r o v a

Číslo

9 2 5 / 7

PSC

0 1 8 4 1

Obec

D u b n i c a n a d V á h o m

Označenie obchodného registra a číslo zápisu obchodnej spoločnosti

O R o k r e s n ý s ú d T r e n č í n , o d d i e l s r o , v

l o ž k a 3 1 1 9 7 / R

Telefónne číslo

Faxové číslo

E-mailová adresa

Zostavená dňa:

2 5 . 0 5 . 2 0 2 3

Schválená dňa:

. . 2 0

Podpisový záznam štatutárneho orgánu účtovnej jednotky alebo člena štatutárneho orgánu účtovnej jednotky alebo podpisový záznam fyzickej osoby, ktorá je účtovnou jednotkou:

Záznamy daňového úradu

Blank space for tax authority records.

Blank space for tax authority stamp.

Miesto pre evidenčné číslo

Odtlačok prezentačnej pečiatky daňového úradu

Súvaha Úč
POD 1 - 01

DIČ 2 0 2 4 1 8 3 3 4 8

IČO 4 8 0 0 6 1 2 2



Označenie a	STRANA AKTÍV b	Číslo riadku c	Bežné účtovné obdobie				Bezprostredne predchádzajúce účtovné obdobie	
			1	Brutto - časť 1		Netto 2		
				Korekcia - časť 2		Netto 3		
4.	Pestovateľské celky trvalých porastov (025) - /085, 092A/	15						
5.	Základné stádo a ťažné zvieratá (026) - /086, 092A/	16						
6.	Ostatný dlhodobý hmotný majetok (029, 02X, 032) - /089, 08X, 092A/	17		4 2 0 0 0 0		4 2 0 0 0 0		
							4 2 0 0 0 0	
7.	Obstarávaný dlhodobý hmotný majetok (042) - 094	18						
8.	Poskytnuté preddavky na dlhodobý hmotný majetok (052) - /095A/	19						
9.	Opravná položka k nadobudnutému majetku (+/- 097) +/- 098	20						
A.III.	Dlhodobý finančný majetok súčet (r. 22 až r. 32)	21						
A.III.1.	Podielové cenné papiere a podiely v prepojených účtovných jednotkách (061A, 062A, 063A) - /096A/	22						
2.	Podielové cenné papiere a podiely s podielovou účasťou okrem v prepojených účtovných jednotkách (062) - /096A/	23						
3.	Ostatné realizovateľné cenné papiere a podiely (063A) - 096A	24						
4.	Pôžičky prepojeným účtovným jednotkám (066A) - 096A	25						
5.	Pôžičky v rámci podielovej účasti okrem prepojeným účtovným jednotkám (066A) - 096A	26						
6.	Ostatné pôžičky (067A) - /096A/	27						
7.	Dlhové cenné papiere a ostatný dlhodobý finančný majetok (065A, 069A, 06XA) - 096A	28						

Súvaha Úč
POD 1 - 01

DIČ 2 0 2 4 1 8 3 3 4 8

IČO 4 8 0 0 6 1 2 2



Označenie a	STRANA AKTÍV b	indexIC113 =indexIC1138 c	Bežné účtovné obdobie				Bezprostredne predchádzajúce účtovné obdobie	
			1	Brutto - časť 1	Netto 2			Netto 3
				Korekcia - časť 2				
8.	Pôžičky a ostatný dlhodobý finančný majetok so zostatkovou dobou splatnosti najviac jeden rok (066A, 067A, 069A, 06XA) - 096A	29						
9.	Účty v bankách s dobou viazanosti dlhšou ako jeden rok (22XA)	30						
10.	Obstarávaný dlhodobý finančný majetok (043) - /096A/	31						
11.	Poskytnuté preddavky na dlhodobý finančný majetok (053) - /095A/	32						
B.	Obežný majetok (r. 34 + r. 41 + r. 53 + r. 66 + r. 71)	33		9 6 3 8 3 9 0 5		9 6 3 8 3 8 8 8		
				1 7		7 3 2 8 7 1 8		
B.I.	Zásoby súčet (r. 35 až r. 40)	34		5 3 2 8 4 1 9 7		5 3 2 8 4 1 9 7		
							9 3 0 2	
B.I.1.	Materiál (112, 119, 11X) - /191, 19X/	35					1 8 1 3	
2.	Nedokončená výroba a polotovary vlastnej výroby (121, 122, 12X) - /192, 193, 19X/	36						
3.	Výrobky (123) - 194	37						
4.	Zvieratá (124) - 195	38						
5.	Tovar (132, 133, 13X, 139) - /196, 19X/	39		9 0 6 3 8 8		9 0 6 3 8 8		
							7 4 8 9	
6.	Poskytnuté preddavky na zásoby (314A) - /391A/	40		5 2 3 7 7 8 0 9		5 2 3 7 7 8 0 9		
B.II.	Dlhodobé pohľadávky súčet (r. 42 + r. 46 až r. 52)	41		8 3 0 7		8 3 0 7		
							1 1 6 5 0	
B.II.1	Pohľadávky z obchodného styku súčet (r. 43 až r. 45)	42						

Súvaha Úč
POD 1 - 01

DIČ 2 0 2 4 1 8 3 3 4 8

IČO 4 8 0 0 6 1 2 2



Ozna- čenie a	STRANA AKTÍV b	Číslo riadku c	Bežné účtovné obdobie		Bezprostredne predchádzajúce účtovné obdobie
			1	2	
			Brutto - časť 1 Korekcia - časť 2	Netto 2 Netto 3	
1.a.	Pohľadávky z obchodného styku voči prepojeným účtovným jednotkám (311A, 312A, 313A, 314A, 315A, 31XA) - /391A/	43			
1.b.	Pohľadávky z obchodného styku v rámci podielovej účasti okrem pohľadávok voči prepojeným účtovným jednotkám (311A, 312A, 313A, 314A, 315A, 31XA) - /391A/	44			
1.c.	Ostatné pohľadávky z obchodného styku (311A, 312A, 313A, 314A, 315A, 31XA) - /391A/	45			
2.	Čistá hodnota zákazky (316A)	46			
3.	Ostatné pohľadávky voči prepojeným účtovným jednotkám (351A) - /391A/	47			
4.	Ostatné pohľadávky v rámci podielovej účasti okrem pohľadávok voči prepojeným účtovným jednotkám (351A) - /391A/	48			
5.	Pohľadávky voči spoločníkom, členom a združeniu (354A, 355A, 358A, 35XA) - /391A/	49			
6.	Pohľadávky z derivátových operácií (373A, 376A)	50			
7.	Iné pohľadávky (335A, 336A, 33XA, 371A, 374A, 375A, 378A) - /391A/	51			
8.	Odložená daňová pohľadávka (481A)	52	8 3 0 7	8 3 0 7	1 1 6 5 0
B.III.	Krátkodobé pohľadávky súčet (r. 54 + r. 58 až r. 65)	53	2 6 4 2 7 8 3 4	2 6 4 2 7 8 1 7	7 2 8 1 8 6 5
B.III.1.	Pohľadávky z obchodného styku súčet (r. 55 až r. 57)	54	5 0 3 5 3 9 8	5 0 3 5 3 9 8	7 9 4 9 5 8
1.a.	Pohľadávky z obchodného styku voči prepojeným účtovným jednotkám (311A, 312A, 313A, 314A, 315A, 31XA) - /391A/	55	5 0 3 5 3 8 6	5 0 3 5 3 8 6	7 6 1 2 3 9
1.b.	Pohľadávky z obchodného styku v rámci podielovej účasti okrem pohľadávok voči prepojeným účtovným jednotkám (311A, 312A, 313A, 314A, 315A, 31XA) - /391A/	56			

Súvaha Úč
POD 1 - 01

DIČ 2 0 2 4 1 8 3 3 4 8

IČO 4 8 0 0 6 1 2 2



Označenie a	STRANA AKTÍV b	Číslo riadku c	Bežné účtovné obdobie				Bezprostredne predchádzajúce účtovné obdobie Netto 3		
			1	Brutto - časť 1		Netto 2			
				Korekcia - časť 2					
1.c.	Ostatné pohľadávky z obchodného styku (311A, 312A, 313A, 314A, 315A, 31XA) - /391A/	57			1 2			1 2	
									3 3 7 1 9
2.	Čistá hodnota zákazky (316A)	58							
3.	Ostatné pohľadávky voči prepojeným účtovným jednotkám (351A) - /391A/	59			2 1 1 3 2 8 9 7			2 1 1 3 2 8 9 7	
									6 2 6 9 5 8 2
4.	Ostatné pohľadávky v rámci podielovej účasti okrem pohľadávok voči prepojeným účtovným jednotkám (351A) - /391A/	60							
5.	Pohľadávky voči spoločníkom, členom a združeniu (354A, 355A, 358A, 35XA, 398A) - /391A/	61							
6.	Sociálne poistenie (336) - /391A/	62							
7.	Daňové pohľadávky a dotácie (341, 342, 343, 345 346, 347) - /391A/	63			2 0 3 5			2 0 3 5	
									2 1 4 5 8 9
8.	Pohľadávky z derivátových operácií (373A, 376A)	64							
9.	Iné pohľadávky (335A, 33XA, 371A, 374A, 375A, 378A) - /391A/	65			2 5 7 5 0 4			2 5 7 4 8 7	
					1 7				2 7 3 6
B.IV.	Krátkodobý finančný majetok súčet (r. 67 až r. 70)	66							
B.IV.1.	Krátkodobý finančný majetok v prepojených účtovných jednotkách (251A, 253A, 256A, 257A, 25XA) - /291A, 29XA/	67							
2.	Krátkodobý finančný majetok bez krátkodobého finančného majetku v prepojených účtovných jednotkách (251A, 253A, 256A, 257A, 25XA) - /291A, 29XA/	68							
3.	Vlastné akcie a vlastné obchodné podiely (252)	69							
4.	Obstarávaný krátkodobý finančný majetok (259, 314A) - 291A	70							

Súvaha Úč
POD 1 - 01

DIČ 2 0 2 4 1 8 3 3 4 8

IČO 4 8 0 0 6 1 2 2



Označenie a	STRANA AKTÍV b	Číslo riadku c	Bežné účtovné obdobie		Bezprostredne predchádzajúce účtovné obdobie
			1	3	
			Korekcia - časť 2		3
B.V.	Finančné účty súčet r. 72 až r. 73	71	1 6 6 6 3 5 6 7	1 6 6 6 3 5 6 7	2 5 9 0 1
B.V.1.	Peniaze (211, 213, 21X)	72	6 0 1 8	6 0 1 8	2 7 2 3
2.	Účty v bankách (221A, 22X +/- 261)	73	1 6 6 5 7 5 4 9	1 6 6 5 7 5 4 9	2 3 1 7 8
C.	Časové rozlíšenie súčet (r. 75 až r. 78)	74	2 3 6 0 4 4	2 3 6 0 4 4	3 3 8 2 3
C.1.	Náklady budúcich období dlhodobé (381A, 382A)	75	3 8 8	3 8 8	
2.	Náklady budúcich období krátkodobé (381A, 382A)	76	2 3 5 6 5 6	2 3 5 6 5 6	3 3 5 7 7
3.	Príjmy budúcich období dlhodobé (385A)	77			
4.	Príjmy budúcich období krátkodobé (385A)	78			2 4 6

Označenie a	STRANA PASÍV b	Číslo riadku c	Bežné účtovné obdobie	Bezprostredne predchádzajúce účtovné obdobie
			4	5
	Spolu vlastné imanie a záväzky r. 80 + r. 101 + r. 141	79	9 7 1 6 6 5 2 4	8 0 7 0 6 0 2
A.	Vlastné imanie (r. 81 + r. 85 + r. 86 + r. 87 + r. 90 + r. 93 + r. 97 + r. 100)	80	7 0 4 4 2 9	6 4 6 6 0 7
A.I.	Základné imanie súčet (r. 82 až r. 84)	81	2 0 0 0 0	2 0 0 0 0
A.I.1.	Základné imanie (411 alebo +/- 491)	82	2 0 0 0 0	2 0 0 0 0
2.	Zmena základného imania +/- 419	83		
3.	Pohľadávky za upísané vlastné imanie (-/353)	84		
A.II.	Emisné ážio (412)	85		
A.III.	Ostatné kapitálové fondy (413)	86	4 8 9 7 6 7	4 8 9 7 6 6
A.IV.	Zákonné rezervné fondy r. 88 + r. 89	87	2 0 0 0	2 0 0 0
A.IV.1.	Zákonný rezervný fond a nedeliteľný fond (417A, 418, 421A, 422)	88	2 0 0 0	2 0 0 0
2.	Rezervný fond na vlastné akcie a vlastné podiely (417A, 421A)	89		

Súvaha Úč
POD 1 - 01

DIČ 2 0 2 4 1 8 3 3 4 8

IČO 4 8 0 0 6 1 2 2



Označenie a	STRANA PASÍV b	Číslo riadku c	Bežné účtovné obdobie 4	Bezprostredne predchádzajúce účtovné obdobie 5
A.V.	Ostatné fondy zo zisku r. 91 + r. 92	90		
A.V.1.	Štatutárne fondy (423, 42X)	91		
2.	Ostatné fondy (427, 42X)	92		
A.VI.	Oceňovacie rozdiely z precenenia súčet (r. 94 až r. 96)	93		
A.VI.1	Oceňovacie rozdiely z precenenia majetku a záväzkov (+/- 414)	94		
2.	Oceňovacie rozdiely z kapitálových účastín (+/- 415)	95		
3.	Oceňovacie rozdiely z precenenia pri zlúčení, splnutí a rozdelení (+/- 416)	96		
A.VII.	Výsledok hospodárenia minulých rokov r. 98 + r. 99	97	1 3 4 8 4 1	8 5 9 3 0
A.VII.1.	Nerozdelený zisk minulých rokov (428)	98	1 3 4 8 4 1	8 5 9 3 0
2.	Neuhradená strata minulých rokov (/-/429)	99		
A.VIII.	Výsledok hospodárenia za účtovné obdobie po zdanení +/- r. 01 - (r. 81 + r. 85 + r. 86 + r. 87 + r. 90 + r. 93 + r. 97 + r. 101 + r. 141)	100	5 7 8 2 1	4 8 9 1 1
B.	Záväzky (r. 102 + r. 118 + r. 121 + r. 122 + r. 136 + r. 139 + r. 140)	101	9 6 4 6 1 4 1 7	7 4 2 3 6 8 8
B.I.	Dlhodobé záväzky súčet (r. 103 + r. 107 až r. 117)	102	1 2 5 6 1	8 3 2 3 1
B.I.1.	Dlhodobé záväzky z obchodného styku súčet (r. 104 až r. 106)	103		
1.a.	Záväzky z obchodného styku voči prepojeným účtovným jednotkám (321A, 475A, 476A)	104		
1.b.	Záväzky z obchodného styku v rámci podielovej účasti okrem záväzkov voči prepojeným účtovným jednotkám (321A, 475A, 476A)	105		
1.c.	Ostatné záväzky z obchodného styku (321A, 475A, 476A)	106		
2.	Čistá hodnota zákazky (316A)	107		
3.	Ostatné záväzky voči prepojeným účtovným jednotkám (471A, 47XA)	108		
4.	Ostatné záväzky v rámci podielovej účasti okrem záväzkov voči prepojeným účtovným jednotkám (471A, 47XA)	109		
5.	Ostatné dlhodobé záväzky (479A, 47XA)	110		
6.	Dlhodobé prijaté preddavky (475A)	111		
7.	Dlhodobé zmenky na úhradu (478A)	112		
8.	Vydané dlhopisy (473A-/255A)	113		
9.	Záväzky zo sociálneho fondu (472)	114	1 2 5 6 1	4 4 3 5 0
10.	Iné dlhodobé záväzky (336A, 372A, 474A, 47XA)	115		3 8 8 8 1
11.	Dlhodobé záväzky z derivátových operácií (373A, 377A)	116		
12.	Odlložený daňový záväzok (481A)	117		

Súvaha (Úč
POD 1-01)

DIČ 2 0 2 4 1 8 3 3 4 8

IČO 4 8 0 0 6 1 2 2



Označenie a	STRANA PASÍV b	Číslo riadku c	Bežné účtovné obdobie 4	Bezprostredne predchádzajúce účtovné obdobie 5
B.II.	Dlhodobé rezervy r. 119 + r. 120	118	6 0 2 6	1 4 3 4 8
B.II.1.	Zákonné rezervy (451A)	119		
2.	Ostatné rezervy (459A, 45XA)	120	6 0 2 6	1 4 3 4 8
B.III.	Dlhodobé bankové úvery (461A, 46XA)	121		
B.IV.	Krátkodobé záväzky súčet (r. 123 + r. 127 až r. 135)	122	9 6 3 8 3 0 3 5	1 0 5 8 0 0 2
B.IV.1	Záväzky z obchodného styku súčet (r. 124 až r. 126)	123	9 1 8 7 2 0 7 7	3 8 2 1 9 5
1.a.	Záväzky z obchodného styku voči prepojeným účtovným jednotkám (321A, 322A, 324A, 325A, 326A, 32XA, 475A, 476A, 478A, 47XA)	124	7 5 2 7 9 6 9 4	2 9 1 0 3 2
1.b.	Záväzky z obchodného styku v rámci podielovej účasti okrem záväzkov voči prepojeným účtovným jednotkám (321A, 322A, 324A, 325A, 326A, 32XA, 475A, 476A, 478A, 47XA)	125		
1.c.	Ostatné záväzky z obchodného styku (321A, 322A, 324A, 325A, 326A, 32XA, 475A, 476A, 478A, 47XA)	126	1 6 5 9 2 3 8 3	9 1 1 6 3
2.	Čistá hodnota zákazky (316A)	127		
3.	Ostatné záväzky voči prepojeným účtovným jednotkám (361A, 36XA, 471A, 47XA)	128	4 3 0 0 0 0 0	1 3 4 3 8 2
4.	Ostatné záväzky v rámci podielovej účasti okrem záväzkov voči prepojeným účtovným jednotkám (361A, 36XA, 471A, 47XA)	129		
5.	Záväzky voči spoločníkom a združeniu (364, 365, 366, 367, 368, 398A, 478A, 479A)	130		
6.	Záväzky voči zamestnancom (331, 333, 33X, 479A)	131	3 8 3 3 1	1 5 7 8 7 4
7.	Záväzky zo sociálneho poistenia (336A)	132	7 7 8 4 3	1 5 8 9 2 2
8.	Daňové záväzky a dotácie (341, 342, 343, 345, 346, 347, 34X)	133	9 4 7 8 4	4 9 9 4 9
9.	Záväzky z derivátových operácií (373A, 377A)	134		
10.	Iné záväzky (372A, 379A, 474A, 475A, 479A, 47XA)	135		1 7 4 6 7 9
B.V.	Krátkodobé rezervy r. 137 + r. 138	136	5 6 0 6 3	1 5 0 9 7 0
B.V.1.	Zákonné rezervy (323A, 451A)	137	3 0 5 6 3	1 4 2 5 7 0
2.	Ostatné rezervy (323A, 32X, 459A, 45XA)	138	2 5 5 0 0	8 4 0 0
B.VI.	Bežné bankové úvery (221A, 231, 232, 23X, 461A, 46XA)	139	3 7 3 2	6 1 1 7 1 3 7
B.VII.	Krátkodobé finančné výpomoci (241, 249, 24X, 473A, I-/255A)	140		
C.	Časové rozlíšenie súčet (r. 142 až r. 145)	141	6 7 8	3 0 7
C.1.	Výdavky budúcich období dlhodobé (383A)	142		
2.	Výdavky budúcich období krátkodobé (383A)	143	6 7 8	1 9
3.	Výnosy budúcich období dlhodobé (384A)	144		
4.	Výnosy budúcich období krátkodobé (384A)	145		2 8 8



Ozna- čenie a	Text b	Číslo riadku c	Skutočnosť																	
			Bežné účtovné obdobie 1							Bezprostredne predchádzajúce účtovné obdobie 2										
			1	2	3	4	5	6	7	1	2	3	4	5	6	7				
*	Čistý obrat (časť účt. tr. 6 podľa zákona)	01	2	3	2	0	5	8	6	2	4	8	6	3	8	9	6			
**	Výnosy z hospodárskej činnosti spolu súčet (r. 03 až r. 09)	02	2	3	9	1	7	1	3	9	5	6	8	3	3	8	8			
I.	Tržby z predaja tovaru (604, 607)	03	2	0	8	2	6	3	7	2				2	2	6	2	1		
II.	Tržby z predaja vlastných výrobkov (601)	04																		
III.	Tržby z predaja služieb (602, 606)	05	2	3	7	9	4	9	0	4	8	4	1	2	7	5				
IV.	Zmeny stavu vnútroorganizačných zásob (+/- účtovná skupina 61)	06																		
V.	Aktivácia (účtovná skupina 62)	07																		
VI.	Tržby z predaja dlhodobého nehmotného majetku, dlhodobého hmotného majetku a materiálu (641, 642)	08						3	8	8	9					2	5	8	3	
VII.	Ostatné výnosy z hospodárskej činnosti (644, 645, 646, 648, 655, 657)	09				7	0	7	3	8	8			8	1	6	9	0	9	
**	Náklady na hospodársku činnosť spolu (r. 11 + r. 12 + r. 13 + r. 14 + r. 15 + r. 20 + r. 21 + r. 24 + r. 25 + r. 26)	10	2	3	9	3	9	5	9	5	5	5	2	8	2	0	3			
A.	Náklady vynaložené na obstaranie predaného tovaru (504, 507)	11	1	8	7	8	2	4	5	2				1	9	2	9	0		
B.	Spotreba materiálu, energie a ostatných neskladovateľných dodávok (501, 502, 503)	12			1	6	4	0	8	2			1	2	0	4	1	6		
C.	Opravné položky k zásobám (+/-) (505)	13																		
D.	Služby (účtovná skupina 51)	14			1	5	3	3	1	9	0			1	3	7	3	9	7	6
E.	Osobné náklady súčet (r. 16 až r. 19)	15			2	6	2	2	6	0	4			3	0	3	5	0	0	6
E.1.	Mzdové náklady (521, 522)	16			1	8	9	9	6	9	2			2	1	7	9	0	6	0
2.	Odmeny členom orgánov spoločnosti a družstva (523)	17																		
3.	Náklady na sociálne poistenie (524, 525, 526)	18				6	6	1	4	4	2				7	7	9	1	4	3
4.	Sociálne náklady (527, 528)	19					6	1	4	7	0					7	6	8	0	3
F.	Dane a poplatky (účtovná skupina 53)	20					3	7	3	3	6					5	3	5	5	
G.	Odpisy a opravné položky k dlhodobému nehmotnému majetku a dlhodobému hmotnému majetku (r. 22 + r. 23)	21					9	1	4	3	2					8	2	7	4	0
G.1.	Odpisy dlhodobého nehmotného majetku a dlhodobého hmotného majetku (551)	22					9	1	4	3	2					8	2	7	4	0
2.	Opravné položky k dlhodobému nehmotnému majetku a dlhodobému hmotnému majetku (+/-) (553)	23																		
H.	Zostatková cena predaného dlhodobého majetku a predaného materiálu (541, 542)	24																		
I.	Opravné položky k pohľadávkam (+/-) (547)	25								1	7					-	8	8	7	
J.	Ostatné náklady na hospodársku činnosť (543, 544, 545, 546, 548, 549, 555, 557)	26				7	0	8	4	8	2				8	9	2	3	0	6
***	Výsledok hospodárenia z hospodárskej činnosti (+/-) (r. 02 - r. 10)	27				-	2	2	4	5	6				1	5	5	1	8	5



Ozna- čenie a	Text b	Číslo riadku c	Skutočnosť	
			Bežné účtovné obdobie	Bezprostredne predchádzajúce účtovné obdobie
			1	2
*	Pridaná hodnota (r. 03 + r. 04 + r. 05 + r. 06 + r. 07) - (r. 11 + r. 12 + r. 13 + r. 14)	28	2 7 2 6 1 3 8	3 3 5 0 2 1 4
**	Výnosy z finančnej činnosti spolu (r. 30 + r. 31 + r. 35 + r. 39 + r. 42 + r. 43 + r. 44)	29	3 2 3 7 9 2	1 2 9 4 5 7
VIII.	Tržby z predaja cenných papierov a podielov (661)	30		
IX.	Výnosy z dlhodobého finančného majetku súčet (r. 32 až r. 34)	31		
IX.1.	Výnosy z cenných papierov a podielov od prepojených účtovných jednotiek (665A)	32		
2.	Výnosy z cenných papierov a podielov v podielovej účasti okrem výnosov prepojených účtovných jednotiek (665A)	33		
3.	Ostatné výnosy z cenných papierov a podielov (665A)	34		
X.	Výnosy z krátkodobého finančného majetku súčet (r. 36 až r. 38)	35		
X.1.	Výnosy z krátkodobého finančného majetku od prepojených účtovných jednotiek (666A)	36		
2.	Výnosy z krátkodobého finančného majetku v podielovej účasti okrem výnosov prepojených účtovných jednotiek (666A)	37		
3.	Ostatné výnosy z krátkodobého finančného majetku (666A)	38		
XI.	Výnosové úroky (r. 40 + r. 41)	39	3 2 3 7 4 7	1 2 8 9 2 5
XI.1.	Výnosové úroky od prepojených účtovných jednotiek (662A)	40	3 0 4 1 8 8	
2.	Ostatné výnosové úroky (662A)	41	1 9 5 5 9	1 2 8 9 2 5
XII.	Kurzové zisky (663)	42	4 5	5 3 2
XIII.	Výnosy z precenenia cenných papierov a výnosy z derivátových operácií (664, 667)	43		
XIV.	Ostatné výnosy z finančnej činnosti (668)	44		
**	Náklady na finančnú činnosť spolu (r. 46 + r. 47 + r. 48 + r. 49 + r. 52 + r. 53 + r. 54)	45	1 8 4 4 6 6	2 0 3 6 0 2
K.	Predané cenné papiere a podiely (561)	46		
L.	Náklady na krátkodobý finančný majetok (566)	47		
M.	Opravné položky k finančnému majetku (+/-) (565)	48		
N.	Nákladové úroky (r. 50 + r. 51)	49	9 2 4 4 3	1 4 7 7 9 5
N.1.	Nákladové úroky pre prepojené účtovné jednotky (562A)	50	7 7 3 1 9	
2.	Ostatné nákladové úroky (562A)	51	1 5 1 2 4	1 4 7 7 9 5
O.	Kurzové straty (563)	52	4 2 5 8	1 5 1 2
P.	Náklady na precenenie cenných papierov a náklady na derivátové operácie (564, 567)	53		
Q.	Ostatné náklady na finančnú činnosť (568, 569)	54	8 7 7 6 5	5 4 2 9 5

Výkaz ziskov a
strát Úč POD
2 - 01

DIČ 2 0 2 4 1 8 3 3 4 8

IČO 4 8 0 0 6 1 2 2



Ozna- čenie a	Text b	Číslo riadku c	Skutočnosť	
			Bežné účtovné obdobie	Bezprostredne predchádzajúce účtovné obdobie
			1	2
***	Výsledok hospodárenia z finančnej činnosti (+/-) (r. 29 - r. 45)	55	1 3 9 3 2 6	- 7 4 1 4 5
****	Výsledok hospodárenia za účtovné obdobie pred zdanením (+/-) (r. 27 + r. 55)	56	1 1 6 8 7 0	8 1 0 4 0
R.	Daň z príjmov (r. 58 + r. 59)	57	5 9 0 4 9	3 2 1 2 9
R.1.	Daň z príjmov splatná (591, 595)	58	5 5 7 0 6	2 0 8 8 0
2.	Daň z príjmov odložená (+/-) (592)	59	3 3 4 3	1 1 2 4 9
S.	Prevod podielov na výsledku hospodárenia spoločníkom (+/- 596)	60		
***	Výsledok hospodárenia za účtovné obdobie po zdanení (+/-) (r. 56 - r. 57 - r. 60)	61	5 7 8 2 1	4 8 9 1 1

Poznámky individuálnej účtovnej závierky**Zostavenej k 31. decembru 2022****(údaje v tabuľkách sú uvedené v celých eurách, ak nie je uvedené inak)**Poznámka:

V poznámkach sa uvádzajú informácie ustanovené opatrením o obsahu poznámok k individuálnej účtovnej závierke, pre ktoré má účtovná jednotka obsahovú náplň. Všetky údaje a informácie uvedené v týchto poznámkach vychádzajú z účtovníctva a nadväzujú na individuálne účtovné výkazy. Hodnotové údaje sú uvedené v celých eurách (pokiaľ nie je uvedené inak).

I. VŠEOBECNÉ INFORMÁCIE**1. Základné údaje o spoločnosti**

Obchodné meno a sídlo	MSM Export, s.r.o. (MSM holding, s.r.o. do 23.8.2022) Štúrova 925/27 018 41 Dubnica nad Váhom
Dátum založenia	22. 1. 2015
Dátum vzniku (podľa obchodného registra)	22. 1. 2015
Hospodárska činnosť	Obchodovanie s výrobkami obranného priemyslu v zmysle Rozhodnutia Ministerstva Hospodárstva SR č. rozhodnutia Po04/2018-1050 zo dňa 12.01.2018, a iné činnosti zapísané v Obchodnom registri Slovenskej republiky

2. Zamestnanci

Názov položky	2022	2021
Priemerný prepočítaný počet zamestnancov	50	64
Stav zamestnancov ku dňu, ku ktorému sa zostavuje účtovná závierka	16	82
<i>z toho: vedúci zamestnanci</i>	2	9

3. Neobmedzené ručenie

MSM Export, s.r.o., (ďalej len „spoločnosť“) nie je neobmedzene ručiacim spoločníkom.

4. Právny dôvod zostavenia účtovnej závierky

Táto účtovná závierka je riadna individuálna účtovná závierka spoločnosti MSM Export, s.r.o. Bola zostavená za účtovné obdobie od 1. januára do 31. decembra 2022 podľa slovenských právnych predpisov, a to zákona o účtovníctve a postupov účtovania pre podnikateľov.

Účtovná závierka je zostavená na všeobecné použitie. Informácie v nej uvedené nie je možné použiť na účely akéhokoľvek špecifického používateľa ani na posúdenie jednotlivých transakcií. Používatelia účtovnej závierky by sa pri rozhodovaní nemali spoliehať na túto účtovnú závierku ako jediný zdroj informácií.

V roku 2022 došlo k zmene v orientácii hlavnej činnosti spoločnosti s prevažne servisnou orientáciou na prevažne obchodnú spoločnosť. Tým došlo k predaju časti podniku práve pre zmenu činnosti a rozčlenenie obchodnej časti zostávajúcej na MSM Export a servisnej časti predanej do spoločnosti Industry Defence aktuálne MSM Services s.r.o.

Nastala zmena evidencie účtovníctva v inom softvéri a prechode dát počas roku, čo môže viesť k malej odchýlke pre sledovania nákladov.

5. Schválenie účtovnej závierky za rok 2021

Účtovnú závierku spoločnosti MSM Export, s.r.o., za rok 2021 schválilo riadne valné zhromaždenie, ktoré sa konalo dňa 24.6.2022.

6. Konsolidovaná účtovná závierka

Spoločnosť MSM Export s.r.o., je dcérskou spoločnosťou spoločnosti MSM Group, s.r.o. so sídlom Štúrova 925/278, 081 41 Dubnica nad Váhom. Spoločnosť MSM Group, zostavuje konsolidovanú účtovnú závierku za skupinu podnikov konsolidovaného celku.

Konsolidovaná účtovná závierka spoločnosti MSM Group, je sprístupnená v jej sídle.

Poznámky individuálnej účtovnej závierky**Zostavenej k 31. decembru 2022****(údaje v tabuľkách sú uvedené v celých eurách, ak nie je uvedené inak)**

Konsolidovaná účtovná závierka spoločnosti MSM GROUP s.r.o. následne vstupuje do konsolidovanej účtovnej závierky spoločnosti CZECHOSLOVAK GROUP a.s.. so sídlom Pernerova 691/42, Karlín, 186 00 Praha 8, Česká republika.

Konsolidovaná účtovná závierka spoločnosti CZECHOSLOVAK GROUP a.s. je sprístupnená v jej sídle.

Najvyššia konsolidujúca spoločnosť za skupinu je CSG FIN a.s., so sídlom Na poříčí 1071/17, Nové Město, 11000, Praha 1, Česka republika.

II. POUŽITÉ ÚČTOVNÉ ZÁSADY A ÚČTOVNÉ METÓDY

1. Spoločnosť uplatňuje účtovné princípy a postupy účtovania v súlade so zákonom o účtovníctve a s postupmi účtovania pre podnikateľov, ktoré platia v Slovenskej republike. Účtovníctvo sa vedie v peňažných jednotkách slovenskej meny, t. j. v eurách.
2. Účtovná závierka za rok 2022 bola spracovaná za predpokladu nepretržitého pokračovania činnosti.

S vplyvom vojnového konfliktu na Ukrajine, ktorý začal už v období pandémie Covid-19, ako výpadky v dodávateľských reťazcoch a infláciu najmä cien energií, materiálu pre výrobu a dopravu tovaru, sa spoločnosť sa dokáže vyrovnáť bez zásadných dopadov na svoje podnikanie.
3. Účtovníctvo sa vedie na základe dodržania časovej a vecnej súvislosti nákladov a výnosov. Za základ sa berú všetky náklady a výnosy, ktoré sa vzťahujú na účtovné obdobie bez ohľadu na dátum ich platenia.
4. Pri oceňovaní majetku a záväzkov sa uplatňuje zásada opatrnosti, t. j. berú sa za základ všetky riziká, straty a zníženia hodnoty, ktoré sa týkajú majetku a záväzkov a ktoré sú známe ku dňu, ku ktorému sa zostavuje účtovná závierka.
5. Moment zaúčtovania výnosov – výnosy sa účtujú pri splnení dodacích podmienok, nakoľko v tomto okamihu prechádzajú na odberateľa významné riziká a vlastnícke práva.
6. Dlhodobé a krátkodobé pohľadávky, záväzky, úvery a pôžičky – pohľadávky a záväzky sa v súvahe vykazujú ako dlhodobé alebo krátkodobé podľa zostatkovej doby splatnosti ku dňu, ku ktorému sa zostavuje účtovná závierka. Časť dlhodobej pohľadávky a časť dlhodobého záväzku, ktorých splatnosť nie je dlhšia ako jeden rok odo dňa, ku ktorému sa zostavuje účtovná závierka, sa vykazujú v súvahe ako krátkodobá pohľadávka alebo krátkodobý záväzok.
7. Použitie odhadov – zostavenie účtovnej závierky si vyžaduje, aby vedenie spoločnosti vypracovalo odhady a predpoklady, ktoré majú vplyv na vykazované sumy aktív a pasív, uvedenie možných budúcich aktív a pasív k dátumu, ku ktorému sa zostavuje účtovná závierka, ako aj na vykazovanú výšku výnosov a nákladov počas roka. Skutočné výsledky sa môžu od takýchto odhadov líšiť.

Poznámky individuálnej účtovnej závierky**Zostavenej k 31. decembru 2022****(údaje v tabuľkách sú uvedené v celých eurách, ak nie je uvedené inak)**

8. Vykázané dane – slovenské daňové právo je relatívne mladé s nedostatkom existujúcich precedensov a podlieha neustálym novelizáciám. Nakoľko existujú rôzne interpretácie daňových zákonov a predpisov pri uplatňovaní v rôznych typoch transakcií, sumy vykázané v účtovnej závierke sa môžu neskôr zmeniť podľa konečného stanoviska daňových úradov.

9. Spôsob ocenenia jednotlivých zložiek majetku a záväzkov – prvé ocenenie

Pri obstaraní majetku sa uplatňuje princíp obstarávacích cien (t. j. historických cien). Ocenenie jednotlivých položiek majetku a záväzkov je takéto:

Dlhodobý hmotný a nehmotný majetok obstaraný kúpou – obstarávacou cenou. Obstarávacia cena je cena, za ktorú sa majetok obstaral, vrátane nákladov súvisiacich s obstaraním (clo, prepravu, montáž, poistné a pod.), a všetky zníženia tejto obstarávacej ceny (dobropisy, skontá, rabaty, zľavy z ceny, bonusy a pod.).

- a) Dlhodobý nehmotný a hmotný majetok obstaraný iným spôsobom:
- Majetok nadobudnutý kúpou podniku alebo jeho časti, a nadobudnutý vkladom podniku alebo jeho časti a majetok nadobudnutý zámenou – reálnou hodnotou.
- b) Majetok obstaraný v rámci finančného prenájmu sa účtuje do majetku vo výške svojej reálnej hodnoty ku dňu obstarania (celková suma dohodnutých platieb znížená o nerealizované finančné náklady). Súvisiaci záväzok voči prenajímateľovi je v súvahe vykázaný v *Ostatných dlhodobých záväzkoch* a krátkodobá časť v *Ostatných záväzkoch*. Nerealizované finančné náklady, ktoré predstavujú rozdiel medzi celkovou sumou dohodnutých platieb a reálnou hodnotou obstaraného majetku, sa účtujú vo výkaze ziskov a strát počas doby trvania prenájmu použitím metódy efektívnej úrokovej miery. Náklady súvisiace s obstaraním predmetu finančného prenájmu zvyšujú jeho ocenenie.
- c) Zásoby obstarané kúpou:
- Nakupovaný materiál – obstarávacou cenou. Pri úbytku rovnakého druhu zásob sa používa metóda FIFO. Do vedľajších nákladov vstupuje clo, prepravné a provízie. Vedľajšie náklady sa rozvrhujú ako odchýlka podľa podielu súčtu stavu a prírastku odchýlky na súčte stavu a prírastku zásob.
 - Nakupovaný tovar – obstarávacou cenou. Pri úbytku rovnakého druhu zásob sa používa metóda FIFO. Do vedľajších nákladov patrí prepravné, clo a provízie.
- Pohľadávky:
- pri ich vzniku – menovitou hodnotou,
 - pri odplatnom nadobudnutí (postúpení) alebo nadobudnutí vkladom do základného imania – obstarávacou cenou.
- d) Finančný majetok:
- peňažné prostriedky a ceniny – menovitou hodnotou.
- e) Časové rozlíšenie na strane aktív súvahy – očakávanou menovitou hodnotou.
- f) Záväzky:
- pri ich vzniku – menovitou hodnotou,
 - pri prevzatí – obstarávacou cenou,
 - nadobudnuté kúpou podniku alebo jeho časti, a nadobudnuté vkladom podniku alebo jeho časti a nadobudnuté zámenou – reálnou hodnotou.
- g) Rezervy – v očakávanej výške záväzku alebo poistnomatematickými metódami.
- h) Dlhopisy, pôžičky, úvery:
- pri ich vzniku – menovitou hodnotou,
 - pri prevzatí – obstarávacou cenou.

Úroky z dlhopisov, pôžičiek a úverov sa účtujú do obdobia, s ktorým časovo a vecne súvisia.

- i) Časové rozlíšenie na strane pasív súvahy – očakávanou menovitou hodnotou.
- j) Daň z príjmov splatná – podľa slovenského zákona o dani z príjmov sa splatné dane z príjmov určujú z účtovného zisku pred zdanením pri sadzbe 21 % po úpravách o niektoré položky na daňové účely.

Poznámky individuálnej účtovnej závierky**Zostavenej k 31. decembru 2022****(údaje v tabuľkách sú uvedené v celých eurách, ak nie je uvedené inak)**

- k) Daň z príjmov odložená – účtuje sa pri dočasných rozdieloch medzi účtovnou hodnotou majetku a záväzkov vykázanou v súvahe a ich daňovou základňou, pri možnosti umorovať daňovú stratu v budúcnosti a pri možnosti previesť nevyužitú daňovú odpočty do budúcich období. Pri určení výšky odloženej dane z príjmov sa použila sadzba dane z príjmov platná v nasledujúcom účtovnom období, t. j. 21 %.

10. Spôsob ocenenia jednotlivých zložiek majetku a záväzkov – nasledujúce ocenenie

- a) Predpokladané riziká, straty a zníženia hodnoty, ktoré sa týkajú majetku a záväzkov, sa vyjadrujú prostredníctvom rezerv, opravných položiek a odpisov.
- **Rezervy** – záväzky s neistým časovým vymedzením alebo výškou, účtujú sa v očakávanej výške záväzku. Spoločnosť vytvára rezervu na súdne spory, rezervu na environmentálne záväzky, emisné kvóty a rezervu na odchodné a iné dlhodobé zamestnanecké požitky. Ku dňu, ku ktorému sa zostavuje účtovná závierka, sa posudzuje ich výška a odôvodnenosť.
 - **Opravné položky** – účtujú sa v sume opodstatneného predpokladu zníženia hodnoty majetku oproti jeho oceneniu v účtovníctve, a to:
 - k pohľadávkam po lehote splatnosti nad 360 dní 20 %, nad 720 dní 50 %, nad 1080 dní 100 %.

Plán odpisov

Dlhodobý hmotný a nehmotný majetok sa odpisuje podľa plánu odpisov, ktorý bol stanovený vzhľadom na odhad jeho reálnej ekonomickej životnosti. Majetok sa odpisuje počas predpokladanej doby používania zodpovedajúcej spotrebe budúcich ekonomických úžitkov z majetku. Účtovné odpisy sú rovnomerné. Majetok sa začína odpisovať v mesiaci nasledujúcom po mesiaci zaradenia do používania.

Priemerné životnosti podľa plánu odpisov sú:

Druh majetku	Životnosť	Ročná sadzba odpisov
Budovy a stavby	40 rokov	2,5
Stroje a zariadenia	12 rokov	8,3
Dopravné prostriedky	4 rokov	25
Inventár	4 rokov	25
Softvér	60 mesiacov	20

Daňové odpisy sa uplatňujú podľa sadzieb uvedených v zákone o dani z príjmov platných pre rovnomerné odpisovanie.

11. Prepočet údajov v cudzích menách na slovenskú menu

Majetok a záväzky vyjadrené v cudzej mene sa prepočítavajú na eurá referenčným výmenným kurzom určeným a vyhláseným Európskou centrálnou bankou (ECB) alebo Národnou bankou Slovenska (NBS) v deň predchádzajúci dňu uskutočnenia účtovného prípadu a v deň, ku ktorému sa zostavuje účtovná závierka a v deň, ktorým je rozhodný deň, ku ktorému sa preberá majetok a záväzky od zahraničnej zanikajúcej právnickej osoby. Prijaté a poskytnuté preddavky v cudzej mene sa ku dňu, ku ktorému sa zostavuje účtovná závierka, neprepočítavajú. Pri kúpe a predaji cudzej meny za menu euro a pri prevode peňažných prostriedkov z účtu zriadeného v cudzej mene na účet zriadený v eurách a z účtu zriadeného v eurách na účet zriadený v cudzej mene sa použil kurz, za ktorý boli tieto hodnoty nakúpené alebo predané. Ak sa predaj alebo kúpa cudzej meny uskutoční za iný kurz ako ponúka komerčná banka v kurzovom lístku, použije sa kurz, ktorý komerčná banka v deň vysporiadania obchodu ponúka v kurzovom lístku. Ak sa kúpa alebo predaj neuskutočňuje s komerčnou bankou, použije sa referenčný výmenný kurz určený a vyhlásený ECB alebo NBS v deň predchádzajúci dňu vysporiadania obchodu.

Poznámky individuálnej účtovnej závierky

Zostavenej k 31. decembru 2022

(údaje v tabuľkách sú uvedené v celých eurách, ak nie je uvedené inak)

III. ÚDAJE VYKÁZANÉ NA STRANE AKTÍV SÚVAHY**1. Dlhodobý nehmotný a hmotný majetok**

1.1. Pohyby na účtoch dlhodobého nehmotného majetku, oprávok, opravných položiek a zostatkovej hodnoty

31. december 2022

	<i>Aktivované náklady na vývoj</i>	<i>Softvér</i>	<i>Oceniťelné práva</i>	<i>Goodwill</i>	<i>Ostatný dlhodobý nehmotný majetok</i>	<i>Obstarávaný dlhodobý nehmotný majetok</i>	<i>Poskytnuté preddavky</i>	<i>Celkom</i>
Prvotné ocenenie								
K 1. januára 2022	-	179 896	-	428	-	32 528	-	212 852
Prírastky	-	-	-	-	-	142 706	-	142 706
Úbytky	-	(78 291)	-	(428)	-	(138 754)	-	(217 473)
Presuny	-	36 480	-	-	-	(36 480)	-	-
K 31. decembru 2022	-	138 085	-	-	-	-	-	138 085
Oprávk								
K 1. januára 2022	-	93 391	-	428	-	-	-	93 819
Prírastky	-	38 511	-	-	-	-	-	38 511
Úbytky	-	(46 635)	-	(428)	-	-	-	(47 063)
Presuny	-	-	-	-	-	-	-	-
K 31. decembru 2022	-	85 267	-	-	-	-	-	85 267
Opravná položka								
K 1. januára 2022	-	-	-	-	-	-	-	-
Prírastky	-	-	-	-	-	-	-	-
Úbytky	-	-	-	-	-	-	-	-
Presuny	-	-	-	-	-	-	-	-
K 31. decembru 2022	-	-	-	-	-	-	-	-
Zostatková hodnota								
K 1. januára 2022	-	86 505	-	-	-	32 528	-	119 033
K 31. decembru 2022	-	52 818	-	-	-	-	-	52 818

Pohyby v dlhodobom majetku nastali z titulu zaradenia softvérového riešenia Atollon CS v r 2022 pre generovanie dokumentov. Zároveň došlo k vyradeniu majetku z dôvodu predaja časti podniku do spoločnosti MSM Services (Industry Defence) v auguste 2022 zaznamenané v riadku úbytky.

Poznámky individuálnej účtovnej závierky

Zostavenej k 31. decembru 2022

(údaje v tabuľkách sú uvedené v celých eurách, ak nie je uvedené inak)

31. december 2021

	<i>Aktivované náklady na vývoj</i>	<i>Softvér</i>	<i>Oceniťeľ né práva</i>	<i>Goodwill</i>	<i>Ostatný dlhodobý nehmotný majetok</i>	<i>Obstarávaný dlhodobý nehmotný majetok</i>	<i>Poskytnuté preddavky</i>	<i>Celkom</i>
Prvotné ocenenie								
K 1. januára 2021	-	179 896	-	-	-	-	-	179 896
Prírastky	-	-	-	428	-	32 528	-	32 956
Úbytky	-	-	-	-	-	-	-	-
Presuny	-	-	-	-	-	-	-	-
K 31. decembru 2021	-	179 896	-	428	-	32 528	-	212 852
Oprávky								
K 1. januára 2021	-	53 748	-	-	-	-	-	53 748
Prírastky	-	39 643	-	428	-	-	-	40 071
Úbytky	-	-	-	-	-	-	-	-
Presuny	-	-	-	-	-	-	-	-
K 31. decembru 2021	-	93 391	-	428	-	-	-	93 819
Opravná položka								
K 1. januára 2021	-	-	-	-	-	-	-	-
Prírastky	-	-	-	-	-	-	-	-
Úbytky	-	-	-	-	-	-	-	-
Presuny	-	-	-	-	-	-	-	-
K 31. decembru 2021	-	-	-	-	-	-	-	-
Zostatková hodnota								
K 1. januára 2021	-	126 148	-	-	-	-	-	126 148
K 31. decembru 2021	-	86 505	-	-	-	32 528	-	119 033

Poznámky individuálnej účtovnej závierky

Zostavenej k 31. decembru 2022

(údaje v tabuľkách sú uvedené v celých eurách, ak nie je uvedené inak)

1.2. Pohyby na účtoch dlhodobého hmotného majetku, oprávok, opravných položiek a zostatkovej hodnoty

31. december 2022

	Pozemky	Stavby	Samostatné hnutelné veci a súbory hnutelných vecí	Pestovateľské celky trvalých porastov	Základné stádo a ťažné zvieratá	Ostatný dlhodobý hmotný majetok	Obstarávaný dlhodobý hmotný majetok	Poskytnuté preddavky	Celkom
Prvotné ocenenie									
K 1. januáru 2022	-	14 408	232 948	-	-	420 000	-	-	667 356
Prírastky	-	-	-	-	-	-	76 515	-	76 515
Úbytky	-	-	(213 135)	-	-	-	-	-	(213 135)
Presuny	-	-	76 515	-	-	-	(76 515)	-	-
K 31. decembru 2022	-	14 408	96 329	-	-	420 000	-	-	530 737
Oprávky									
K 1. januáru 2022	-	1 114	77 214	-	-	-	-	-	78 328
Prírastky	-	423	52 498	-	-	-	-	-	52 921
Úbytky	-	-	(94 286)	-	-	-	-	-	(94 286)
Presuny	-	-	-	-	-	-	-	-	-
K 31. decembru 2022	-	1 537	35 426	-	-	-	-	-	36 963
Opravná položka									
K 1. januáru 2022	-	-	-	-	-	-	-	-	-
Prírastky	-	-	-	-	-	-	-	-	-
Úbytky	-	-	-	-	-	-	-	-	-
Presuny	-	-	-	-	-	-	-	-	-
K 31. decembru 2022	-	-	-	-	-	-	-	-	-
Zostatková hodnota									
K 1. januáru 2022	-	13 294	155 734	-	-	420 000	-	-	589 028
K 31. decembru 2022	-	12 871	60 903	-	-	420 000	-	-	493 774

V dlhodobom majetku nastal pohyb v obstaraní nového vozidla typu Volvo a stroja Caterpillar. Z dôvodu predaja časti podniku do spoločnosti MSM Services (Industry Defence) v auguste 2022 sa však významná časť samostatne hnutelného majetku vyradila.

Poznámky individuálnej účtovnej závierky

Zostavenej k 31. decembru 2022

(údaje v tabuľkách sú uvedené v celých eurách, ak nie je uvedené inak)

31. december 2021

	<i>Pozemky</i>	<i>Stavby</i>	<i>Samostatné hnutelné veci a súbory hnutelných vecí</i>	<i>Pestovateľské celky trvalých porastov</i>	<i>Základné stádo a ťažné zvieratá</i>	<i>Ostatný dlhodobý hmotný majetok</i>	<i>Obstarávaný dlhodobý hmotný majetok</i>	<i>Poskytnuté preddavky</i>	<i>Celkom</i>
Prvotné ocenenie									
K 1. januára 2021	-	14 408	129 260	-	-	420 000	-	-	563 668
Prírastky	-	-	103 688	-	-	-	-	-	103 688
Úbytky	-	-	-	-	-	-	-	-	-
Presuny	-	-	-	-	-	-	-	-	-
K 31. decembru 2021	-	14 408	232 948	-	-	420 000	-	-	667 356
Oprávky									
K 1. januára 2021	-	753	34 906	-	-	-	-	-	35 659
Prírastky	-	361	42 308	-	-	-	-	-	42 669
Úbytky	-	-	-	-	-	-	-	-	-
Presuny	-	-	-	-	-	-	-	-	-
K 31. decembru 2021	-	1 114	77 214	-	-	-	-	-	78 328
Opravná položka									
K 1. januára 2021	-	-	-	-	-	-	-	-	-
Prírastky	-	-	-	-	-	-	-	-	-
Úbytky	-	-	-	-	-	-	-	-	-
Presuny	-	-	-	-	-	-	-	-	-
K 31. decembru 2021	-	-	-	-	-	-	-	-	-
Zostatková hodnota									
K 1. januára 2021	-	13 655	94 354	-	-	420 000	-	-	528 009
K 31. decembru 2021	-	13 294	155 734	-	-	420 000	-	-	589 028

1.3. Goodwill

Kúpou časti podniku spoločnosti Virte a.s., vznikol rozdiel medzi kúpou cenou a reálnou hodnotou jednotlivých položiek majetku a záväzkov ocenených v účtovníctve o ktorom spoločnosť účtovala v roku 2022 vo výške 428 €.

Poznámky individuálnej účtovnej závierky
Zostavenej k 31. decembru 2022
(údaje v tabuľkách sú uvedené v celých eurách, ak nie je uvedené inak)

2. Pohľadávky

2.1. Veková štruktúra pohľadávok

31. december 2022

Položka	Splatnosť		Celkom
	v lehote splatnosti	po lehote splatnosti	
Krátkodobé pohľadávky			
Pohľadávky z obchodného styku	2 712 363	2 323 023	5 035 386
Ostatné pohľadávky voči prepojeným účtovným jednotkám	12	-	12
Ostatné pohľadávky v rámci podielovej účasti okrem pohľadávok voči prepojeným účtovným jednotkám	21 132 897	-	21 132 897
Pohľadávky voči spoločníkom, členom a združeniu	-	-	-
Sociálne poistenie	-	-	-
Daňové pohľadávky a dotácie	2 035	-	2 035
Iné pohľadávky	-	257 504	257 504
Spolu krátkodobé pohľadávky	23 847 307	2 580 527	26 427 834

31. december 2021

Položka	Splatnosť		Celkom
	v lehote splatnosti	po lehote splatnosti	
Krátkodobé pohľadávky			
Pohľadávky z obchodného styku	233 674	632 019	865 693
Ostatné pohľadávky voči prepojeným účtovným jednotkám	6 269 582	-	6 269 582
Ostatné pohľadávky v rámci podielovej účasti okrem pohľadávok voči prepojeným účtovným jednotkám	-	-	-
Pohľadávky voči spoločníkom, členom a združeniu	-	-	-
Sociálne poistenie	-	-	-
Daňové pohľadávky a dotácie	214 589	-	214 589
Iné pohľadávky	2 736	-	2 736
Spolu krátkodobé pohľadávky	6 720 581	632 019	7 352 600

Bežná lehota splatnosti pohľadávok je 14 dní. Na pohľadávky v rámci skupiny sa netvorí opravné položky.

2.2. Opravné položky k pohľadávkam

Položky súvahy, ku ktorým sú tvorené opravné položky:

Položka	1. 1. 2022	Tvorba	Zúčtovanie z dôvodu opodstatnenosti	Zúčtovanie z dôvodu vyradenia majetku z účtovníctva	31.12.2022
Pohľadávky z obchodného styku	70 735	-	-	70 735	-
Ostatné pohľadávky voči prepojeným účtovným jednotkám	-	-	-	-	-
Ostatné pohľadávky v rámci podielovej účasti okrem pohľadávok voči prepojeným účtovným jednotkám	-	-	-	-	-
Pohľadávky voči spoločníkom, členom a združeniu	-	-	-	-	-
Iné pohľadávky	-	17	-	-	17
Spolu	70 735	17	-	70 735	17

Spoločnosť vytvára opravné položky na pohľadávky v závislosti od ich vekovej štruktúry. Na pohľadávky po lehote splatnosti nad 360 dní 20%, nad 720 dní 50 %, nad 1080 dní 100%.

Poznámky individuálnej účtovnej závierky**Zostavenej k 31. decembru 2022****(údaje v tabuľkách sú uvedené v celých eurách, ak nie je uvedené inak)**2.3. Záložné právo a obmedzené nakladanie s pohľadávkami

<i>Opis predmetu záložného práva</i>	2022	
	<i>Hodnota predmetu</i>	<i>Hodnota pohľadávky</i>
Pohľadávky kryté záložným právom alebo inou formou zabezpečenia	-	-
Hodnota pohľadávok, na ktoré sa zriadilo záložné právo	11 070 000	11 070 000
Hodnota pohľadávok, pri ktorých je obmedzené právo s nimi nakladať	-	-

Odložená daňová pohľadávka

<i>Položka</i>	31.12.2022	31.12.2021
Dočasné rozdiely medzi účtovnou hodnotou majetku a daňovou základňou:	-	-
<i>odpočítateľné</i>	-	-
<i>zdaniteľné</i>	-	-
Dočasné rozdiely medzi účtovnou hodnotou záväzkov a daňovou základňou:	-	-
<i>odpočítateľné</i>	39 559	55 478
<i>zdaniteľné</i>	-	-
Možnosť umorovať daňovú stratu v budúcnosti	-	-
Možnosť previesť nevyužitú daňovú odpočty	-	-
Sadzba dane z príjmov (v %)	21	21
Odložená daňová pohľadávka	8 307	11 650
Uplatnená daňová pohľadávka:	-	-
<i>zaúčtovaná ako zníženie nákladov</i>	-	-
<i>zaúčtovaná do vlastného imania</i>	-	-
Odložený daňový záväzok	-	-
Zmena odloženého daňového záväzku:	-	-
<i>zaúčtovaná ako náklad</i>	-	-
<i>zaúčtovaná do vlastného imania</i>	-	-

3. Finančné účty3.1. Spoločnosť má finančný majetok v štruktúre

<i>Položka</i>	31.12.2022	31.12.2021
Peňažné prostriedky		
Pokladnica, ceniny	6 018	2 723
Bežné účty v banke alebo v pobočke zahraničnej banky	16 657 549	23 178
Bankové účty termínované	-	-
Peniaze na ceste	-	-
Spolu	16 663 567	25 901

4. Časové rozlíšenie

<i>Položka</i>	31.12.2022	31.12.2021
Náklady budúcich období dlhodobé, z toho:	388	-
	-	-
Náklady budúcich období krátkodobé, z toho:	235 656	33 577
	-	-
Príjmy budúcich období dlhodobé, z toho:	-	-
	-	-
Príjmy budúcich období krátkodobé, z toho:	-	246
	-	-
	-	-
Spolu	236 044	33 823

Poznámky individuálnej účtovnej závierky**Zostavenej k 31. decembru 2022****(údaje v tabuľkách sú uvedené v celých eurách, ak nie je uvedené inak)****IV. ÚDAJE VYKÁZANÉ NA STRANE PASÍV SÚVAHY****1. Vlastné imanie**1.1. Informácie o vlastnom imaní

Základné imanie pozostáva z vkladu 20 000,- EUR Základné imanie bolo celé upísané a splatené.

Zákonný rezervný fond vo výške 2 000,- EUR dosahuje výšku povinnej minimálnej tvorby podľa Obchodného zákonníka a zakladateľskej listiny spoločnosti.

1.2. Rozdelenie účtovného zisku alebo vyrovnanie straty za rok 2021

Položka	2021
Účtovný zisk	48 911
Rozdelenie účtovného zisku	
	2022
Prídel do zákonného rezervného fondu	-
Prídel do štatutárnych a ostatných fondov	-
Prídel do sociálneho fondu	-
Prídel na zvýšenie základného imania	-
Úhrada straty minulých období	-
Prevod do nerozdeleného zisku minulých rokov	48 911
Rozdelenie podielu na zisku spoločníkom, členom	-
Iné	-
Spolu	48 911

1.3. Návrh na rozdelenie účtovného zisku alebo vyrovnanie straty za rok 2022

O vysporiadaní zisku za rok 2022 rozhodne valné zhromaždenie. Manažment spoločnosti navrhne spoločníkom prevod do nerozdeleného zisku minulých rokov.

2. Rezervy2.1. Zákonné a ostatné rezervy

31. december 2022

Položka	1. 1. 2022	Tvorba	Použitie	Zrušenie	31.12.2022
Dlhodobé rezervy	14 348			8 322	6 026
Dlhodobé zákonné rezervy, z toho:	-	-	-	-	-
Ostatné dlhodobé rezervy, z toho:	14 348	-	-	8 322	6 026
rezerva na zamestnanecké pôžitky	14 348	-	-	8 322	6 026
	-	-	-	-	-
Krátkodobé rezervy	150 970	56 063	8 400	142 570	56 063
Krátkodobé zákonné rezervy, z toho:	142 570	30 563	-	142 570	30 563
mzdy na dovolenku vrátane sociálneho poistenie	142 570	30 563	-	142 570	30 563
	-	-	-	-	-
Ostatné krátkodobé rezervy, z toho:	8 400	25 500	8 400	-	25 500
rezerva na audit, daň priznanie	8 400	20 500	8 400	-	20 500
Iné služby	-	5 000	-	-	5 000

Pri predaji časti podniku došlo k vyradeniu rezerv na dovolenky a časti sociálneho fondu zodpovedajúcemu prechodu zamestnancov.

Poznámky individuálnej účtovnej závierky

Zostavenej k 31. decembru 2022

(údaje v tabuľkách sú uvedené v celých eurách, ak nie je uvedené inak)

31. december 2021

<i>Položka</i>	<i>1. 1. 2021</i>	<i>Tvorba</i>	<i>Použitie</i>	<i>Zrušenie</i>	<i>31.12.2021</i>
Dlhodobé rezervy	14 348				14 348
Dlhodobé zákonné rezervy, z toho:	-	-	-	-	-
Ostatné dlhodobé rezervy, z toho:	14 348	-	-	-	14 348
Rezerva na zamestnanecké pôžičky	14 348	-	-	-	14 348
	-	-	-	-	-
Krátkodobé rezervy	111 937	150 940	111 937		150 970
Krátkodobé zákonné rezervy, z toho:	103 537	142 570	103 537	-	142 570
Mzdy za dovolenku vrátane sociálneho zabezp.	103 537	142 570	103 537	-	142 570
	-	-	-	-	-
Ostatné krátkodobé rezervy, z toho:	8 400	8 400	8 400	-	8 400
Rezerva na audit	8 400	8 400	8 400	-	8 400
	-	-	-	-	-

3. Záväzky3.1. Výška záväzkov do lehoty a po lehote splatnosti vrátane skupiny a záväzky podľa zostatkovej doby splatnosti

<i>Položka</i>	<i>31.12.2022</i>	<i>31.12.2021</i>
Dlhodobé záväzky:		
Záväzky so zostatkovou dobou splatnosti nad päť rokov	-	-
Záväzky so zostatkovou dobou splatnosti jeden rok až päť rokov	12 561	83 231
Spolu dlhodobé záväzky	12 561	83 231
Krátkodobé záväzky:		
Záväzky do lehoty splatnosti	94 762 112	902 364
Záväzky po lehote splatnosti	1 620 923	155 638
Spolu krátkodobé záväzky	96 383 035	1 058 002

3.2. Záväzky zo sociálneho fondu

	<i>31.12.2022</i>	<i>31.12.2021</i>
Začiatočný stav sociálneho fondu	44 350	38 592
Tvorba sociálneho fondu na ťarchu nákladov	16 880	20 969
Tvorba sociálneho fondu zo zisku		
Ostatná tvorba sociálneho fondu	-	-
Tvorba sociálneho fondu celkom	16 880	20 969
Čerpanie sociálneho fondu	4 783	15 211
Vyradenie pri predaji časti podniku	43 886	-
Konečný zostatok sociálneho fondu	12 561	44 350

Poznámky individuálnej účtovnej závierky

Zostavenej k 31. decembru 2022

(údaje v tabuľkách sú uvedené v celých eurách, ak nie je uvedené inak)

4. Bankové úvery

<i>Položka</i>	<i>Mena</i>	<i>Úrok p. a. v %</i>	<i>Dátum splatnosti</i>	<i>K 31. decembru 2022 (v príslušnej mene)</i>	<i>K 31. 12. 2022 (v eurách)</i>	<i>K 31. decembru 2021 (v príslušnej mene)</i>
Dlhodobé bankové úvery:	-	-	-	-	-	-
Krátkodobé bankové úvery:	EUR	2,5	-	-	3 732	6 117 137

K 31.01.2022 došlo k refinancovaniu úverov v COMMERZBANK, a.s. spoločnosťou CSG Defence, a.s. Splatenie pôvodných úverov v Commerzbank nastalo k 31.1.2022 po prijatí ICO pôžičky od CSG Defence.

Úroková sadzba k pôžičke je stanovená 2,15% p.a. a konečná splatnosť je stanovená na 11.1.2024.

Poznámky individuálnej účtovnej závierky**Zostavenej k 31. decembru 2022****(údaje v tabuľkách sú uvedené v celých eurách, ak nie je uvedené inak)****5. Časové rozlíšenie**

Položka	31.12.2022	31.12.2021
Výdavky budúcich období dlhodobé, z toho:	-	-
	-	-
Výdavky budúcich období krátkodobé, z toho:	678	19
	-	-
Výnosy budúcich období dlhodobé, z toho:	-	-
	-	-
Výnosy budúcich období krátkodobé, z toho:	-	288
	-	-
	-	-
Spolu	678	307

6. Závazky z finančného prenájmu (u nájomcu)

Celková suma dohodnutých platieb v členení na istinu a nerealizované finančné náklady je k 31. decembru 2022 a 31. decembru 2021 takáto:

	31.12.2022			31.12.2021		
	Splatnosť			Splatnosť		
	do 1 roka vrátane	od 1 roka do 5 rokov vrátane	viac ako 5 rokov	do 1 roka vrátane	od 1 roka do 5 rokov vrátane	viac ako 5 rokov
Istina	-	-	-	43 307	38 881	-
Finančný náklad	-	-	-	1 102	345	-
Spolu	-	-	-	44 409	39 226	-

Finančný prenájom sa týka najmä prenájmu dopravných prostriedkov a zariadení, technologické zariadenia. Priemerná doba trvania prenájmu je 3 – 5 rokov. V roku končiacom sa 31. decembra 2022 dosahovala priemerná efektívna úroková miera 3,5 % ročne. Úrokové sadzby sú stanovené pevnou sadzbou ku dňu uzatvorenia zmluvy.

Všetky závazky z finančného prenájmu sú denominované v eurách.

Závazky spoločnosti vyplývajúce z finančného prenájmu sú zabezpečené prenajatým majetkom. V r 2022 došlo k predčasnému splateniu zostávajúcej časti finančného prenájmu z dôvodu predaja časti podniku.

Poznámky individuálnej účtovnej závierky

Zostavenej k 31. decembru 2022

(údaje v tabuľkách sú uvedené v celých eurách, ak nie je uvedené inak)

V. VÝNOSY**1. Výnosy z hospodárskej činnosti**1.1. Tržby z predaja tovaru, vlastných výrobkov a služieb/Čistý obrat

Tržby za vlastné výkony a tovar podľa typov výrobkov a služieb a podľa hlavných oblastí odbytu:

Typ výrobkov, tovarov, služieb/Oblasť odbytu	Slovensko		Zahraníčie (EU)		Zahraníčie (tretie krajiny)		Celkom	
	2022	2021	2022	2021	2022	2021	2022	2021
Služby	2 371 757	4 390 116	6 733	403 223	1 000	47 936	2 379 490	4 841 275
Tovar	223 072	22 621	20 602 400	-	900	-	20 826 372	22 621
Čistý obrat celkom	2 594 829	4 412 737	20 609 133	403 223	1 900	47 936	23 205 862	4 863 896

1.2. Výnosy pri aktivácii nákladov a výnosy z hospodárskej činnosti, finančné výnosy a výnosy výnimočného rozsahu alebo výskytu

Položka	2022	2021
Významné položky pri aktivácii nákladov, z toho:	-	-
Ostatné významné položky výnosov z hospodárskej činnosti, z toho:	707 388	816 909
Výnosy z postupených pohľadávok, predaj časti podniku	702 908	810 443
Ostatné	4 480	6 466
Finančné výnosy, z toho:	323 792	129 457
Kurzové zisky, z toho:	45	532
kurzové zisky ku dňu, ku ktorému sa zostavuje účtovná závierka	17	103
Ostatné významné položky finančných výnosov, z toho:	323 747	128 925
Výnosové úroky	323 747	128 925

Na základe zmeny v orientácii hlavnej činnosti došlo k výraznému posunu vo výnosoch v časti predaj tovaru.

Poznámky individuálnej účtovnej závierky

Zostavenej k 31. decembru 2022

(údaje v tabuľkách sú uvedené v celých eurách, ak nie je uvedené inak)

VI. **NÁKLADY**1. **Náklady z hospodárskej činnosti**1.1. Náklady za služby, ostatné náklady z hospodárskej činnosti, finančné náklady a náklady výnimočného rozsahu alebo výskytu

Položka	2022	2021
Náklady za poskytnuté služby, z toho:	1 533 190	1 373 976
<i>Náklady voči audítorovi, audítorskej spoločnosti, z toho:</i>		
<i>náklady na overenie individuálnej účtovnej závierky</i>	20 500	8 400
	20 500	8 400
Ostatné významné položky nákladov za poskytnuté služby, z toho:	1 512 690	1 365 576
Náklady na inzerciu a reklamu	117 090	265 454
Náklady na poradenskú činnosť	577 409	262 909
Prenájom strojov, prístrojov, zariadení	141 742	192 602
Letenky a iné súvisiace náklady	133 435	144 948
Prenájom priestorov	61 566	77 108
Cestovné	63 397	51 028
Náklady na reprezentáciu	47 585	29 095
Opravy a udržiavanie	15 073	21 103
Ostatné náklady	355 393	321 328
Ostatné významné položky nákladov z hospodárskej činnosti, z toho:	18 946 533	139 706
Náklady na materiál	164 081	120 416
Náklady na tovar	18 782 452	19 290
Celková suma osobných nákladov:	2 622 604	3 035 006
<i>Mzdy</i>	1 899 692	2 179 060
<i>Sociálne poistenie</i>	449 241	529 817
<i>Zdravotné poistenie</i>	212 201	249 326
<i>Sociálne zabezpečenie</i>	61 470	76 803
Ostatné náklady na hospodársku činnosť, z toho:	708 482	892 306
<i>Náklady na postupene pohľadávky, predaj časti podniku</i>	673 082	810 443
<i>Ostatné</i>	35 400	81 863
Finančné náklady, z toho:	184 466	203 602
<i>Kurzové straty, z toho:</i>		
<i>kurzové straty ku dňu, ku ktorému sa zostavuje účtovná závierka</i>	4 258	1 512
	67	3
Ostatné významné položky finančných nákladov, z toho:	180 208	202 090
Úroky	92 443	147 795
Ostatné finančné náklady	87 765	54 294

Poznámky individuálnej účtovnej závierky**Zostavenej k 31. decembru 2022****(údaje v tabuľkách sú uvedené v celých eurách, ak nie je uvedené inak)****VII. DAŇ Z PRÍJMOV**

Sadzba dane z príjmov pre rok 2022 je 21 %. Spoločnosť nemala žiadne úľavy z daní.

Na výpočet odloženej dane bola použitá sadzba dane z príjmov právnických osôb 21 %, ktorá je v platnosti od 1. januára 2017.

Položka	2022	2021
Suma odloženej daňovej pohľadávky účtovanej ako náklad alebo výnos vyplývajúca zo zmeny sadzby dane z príjmov	-	-
Suma odloženého daňového záväzku účtovaného ako náklad alebo výnos vyplývajúci zo zmeny sadzby dane z príjmov	-	-
Suma odloženej daňovej pohľadávky týkajúca sa umorenia daňovej straty, nevyužitých daňových odpočtov a iných nárokov, ako aj dočasných rozdielov predchádzajúcich účtovných období, ku ktorým sa v predchádzajúcich účtovných obdobiach odložená daňová pohľadávka neúčtovala	-	-
Suma odloženého daňového záväzku, ktorý vznikol z dôvodu neúčtovania tej časti odloženej daňovej pohľadávky v bežnom účtovnom období, o ktorej sa účtovalo v predchádzajúcich účtovných obdobiach	-	-
Suma neuplatneného umorenia daňovej straty, nevyužitých daňových odpočtov a iných nárokov a odpočítateľných dočasných rozdielov, ku ktorým nebola účtovaná odložená daňová pohľadávka	-	-
Suma odloženej dane z príjmov, ktorá sa vzťahuje na položky účtované priamo na účty vlastného imania bez účtovania na účty nákladov a výnosov	-	-

	2022			2021		
	Základ dane	Daň	Daň v %	Základ dane	Daň	Daň v %
Výsledok hospodárenia pred zdanením, z toho:						
<i>teoretická daň</i>	116 870	24 543	21%	81 040	17 018	21%
Daňovo neuznané náklady (trvalé rozdiely)	175 197	36 791	-	72 202	15 162	-
Výnosy nepodliehajúce dani (trvalé rozdiely)	(19 559)	(4 107)	-	(6 141)	(1 290)	-
Vplyv nevykázananej odloženej daňovej pohľadávky	-	-	-	-	-	-
Zmena sadzby dane	-	-	-	-	-	-
Daňová licencia	-	-	-	-	-	-
Iné	8 678	1 822	-	5 900	1 239	-
Spolu	281 186	59 049	21%	153 001	32 129	21%
Splatná daň z príjmov		55 706	-		20 880	-
Odložená daň z príjmov		3 343	-		11 249	-
Celková daň z príjmov		59 049	-		32 129	-

VIII. INÉ AKTÍVA A INÉ PASÍVA**1. Podmienené záväzky**

Daňové priznania zostávajú otvorené a môžu byť predmetom kontroly počas obdobia piatich rokov. Skutočnosť, že určité obdobie alebo daňové priznanie vzťahujúce sa na toto obdobie bolo kontrolované, nemá vplyv na vylúčenie tohto obdobia z prípadnej ďalšej kontroly počas obdobia piatich rokov. V dôsledku toho sú k 31. decembru 2022 daňové priznania spoločnosti za roky 2017 až 2022 otvorené a môžu sa stať predmetom kontroly.

Poznámky individuálnej účtovnej závierky**Zostavenej k 31. decembru 2022****(údaje v tabuľkách sú uvedené v celých eurách, ak nie je uvedené inak)****IX. SPRIAZNENÉ OSOBY**

Medzi spriaznené osoby patria akcionári, členovia predstavenstva, sesterské spoločnosti a spoločnosti, v ktorých podiel na základnom imaní presahuje 20 % (dcérske a pridružené spoločnosti a spoločné podniky).

Obchody medzi týmito osobami a spoločnosťou sa uskutočňujú za obvyklých podmienok a za obvyklé ceny. O obchodoch so spriaznenými osobami rozhoduje predstavenstvo. Komentár k týmto obchodom je v jednotlivých častiach poznámok.

31. december 2022

Spriaznená osoba	Druh obchodu	Pohľadávky	Závazky	Náklady	Výnosy
Materská účtovná jednotka MSM Group, s. r. o.					
	výrobky	-	-	-	-
	služby	-	2 417	-	10 650
	pôžička v rámci skupiny	21 132	-	15 527	304 188
	897	-	-	-	-
Spolu		21 132 897	2 417	15 527	314 839
Ostatné spriaznené osoby firmy v skupine MSM Group, s. r. o.					
	tovar	39 079 426	1 686 730	-	-
	HIM	268 696	320 713	4 074	683 208
	služby	500 366	-	608 247	2 243 110
	pôžička v rámci skupiny	-	-	-	-
Spolu		39 848 488	2 007 443	612 321	2 926 318
firmy v skupine Czechoslovak Group					
	Výrobky, tovar	4 434 100	73 110 300	6 528	20 674 023
	služby	82 000	160 396	252 825	92 977
	pôžička v rámci skupiny	-	4 300 000	-	-
Spolu		4 516 100	77 570 696	259 353	20 767 000

31. december 2021

Spriaznená osoba	Druh obchodu	Pohľadávky	Závazky	Náklady	Výnosy
Materská účtovná jednotka MSM Group, s. r. o.					
	výrobky	1 376 068	4 775	-	-
	služby	-	-	-	13 320
	pôžička v rámci skupiny	4 145 000	-	-	105 196
Spolu		5 521 068	4 775		118 516
Ostatné spriaznené osoby firmy v skupine MSM Group, s. r. o.					
	Tovar	1 353 791	134 029	-	-
	HIM	-	-	17 903	16 703
	služby	-	-	198 765	4 440 816
	pôžička v rámci skupiny	23 390	-	-	23 729
Spolu		1 377 181	134 029	216 668	4 481 248
firmy v skupine Czechoslovak Group					
	výrobky	27 093	280 046	-	-
	služby	-	-	102 314	52 128
	pôžička v rámci skupiny	-	-	-	-
Spolu		27 093	280 046	102 314	52 128

X. SKUTOČNOSTI, KTORÉ NASTALI PO DNI, KU KTORÉMU SA ZOSTAVUJE ÚČTOVNÁ ZÁVIERKA, A DO DŇA ZOSTAVENIA ÚČTOVNEJ ZÁVIERKY

Po 31. decembri 2022 a do dňa zostavenia účtovnej závierky nenastali žiadne také udalosti, ktoré by významným spôsobom ovplyvnili aktíva a pasíva spoločnosti, okrem tých, ktoré sú uvedené vyššie a ktoré sú výsledkom bežnej činnosti.

Poznámky individuálnej účtovnej závierky**Zostavenej k 31. decembru 2022****(údaje v tabuľkách sú uvedené v celých eurách, ak nie je uvedené inak)****XI. PREHĽAD ZMIEN VLASTNÉHO IMANIA**

31. december 2022

<i>Položka</i>	<i>Stav K 1. januáru 2022</i>	<i>Prírastky</i>	<i>Úbytky</i>	<i>Presuny</i>	<i>Stav K 31. decembru 2022</i>
Základné imanie	20 000	-	-	-	20 000
Vlastné akcie a vlastné obchodné podiely	-	-	-	-	-
Zmena základného imania	-	-	-	-	-
Pohľadávky za upísané vlastné imanie	-	-	-	-	-
Emisné ážio	-	-	-	-	-
Ostatné kapitálové fondy	489 766	-	-	-	489 766
Zákonný rezervný fond (nedeliteľný fond) z kapitálových vkladov	-	-	-	-	-
Oceňovacie rozdiely z precenenia majetku a záväzkov	-	-	-	-	-
Oceňovacie rozdiely z kapitálových účastín	-	-	-	-	-
Oceňovacie rozdiely z precenenia pri zlúčení, splynutí a rozdelení	-	-	-	-	-
Zákonný rezervný fond	2 000	-	-	-	2 000
Nedeliteľný fond	-	-	-	-	-
Štatutárne fondy a ostatné fondy	-	-	-	-	-
Nerozdelený zisk minulých rokov	85 930	-	-	48 911	134 841
Neuhradená strata minulých rokov	-	-	-	-	-
Výsledok hospodárenia bežného účtovného obdobia	48 911	57 821	-	(48 911)	57 821
Vyplatené dividendy	-	-	-	-	-
Ostatné položky vlastného imania	-	-	-	-	-
Účet 491 – Vlastné imanie fyzickej osoby – podnikateľa	-	-	-	-	-

Poznámky individuálnej účtovnej závierky**Zostavenej k 31. decembru 2022****(údaje v tabuľkách sú uvedené v celých eurách, ak nie je uvedené inak)**

31. december 2021

<i>Položka</i>	<i>Stav K 1. januáru 2021</i>	<i>Prírastky</i>	<i>Úbytky</i>	<i>Presuny</i>	<i>Stav K 31. decembru 2021</i>
Základné imanie	20 000	-	-	-	20 000
Vlastné akcie a vlastné obchodné podiely	-	-	-	-	-
Zmena základného imania	-	-	-	-	-
Pohľadávky za upísané vlastné imanie	-	-	-	-	-
Emisné ážio	-	-	-	-	-
Ostatné kapitálové fondy	31 512	458 254	-	-	489 766
Zákonný rezervný fond (nedeliteľný fond) z kapitálových vkladov	-	-	-	-	-
Oceňovacie rozdiely z precenenia majetku a záväzkov	-	-	-	-	-
Oceňovacie rozdiely z kapitálových účastín	-	-	-	-	-
Oceňovacie rozdiely z precenenia pri zlúčení, splynutí a rozdelení	-	-	-	-	-
Zákonný rezervný fond	2 000	-	-	-	2 000
Nedeliteľný fond	-	-	-	-	-
Štatutárne fondy a ostatné fondy	-	-	-	-	-
Nerozdelený zisk minulých rokov	44 841	-	-	41 089	85 930
Neuhradená strata minulých rokov	-	-	-	-	-
Výsledok hospodárenia bežného účtovného obdobia	41 089	48 911	-	(41 089)	48 911
Vyplatené dividendy	-	-	-	-	-
Ostatné položky vlastného imania	-	-	-	-	-
Účet 491 – Vlastné imanie fyzickej osoby – podnikateľa	-	-	-	-	-

Dodatocné vklady do ostatných kapitálových fondov vznikli rozhodnutím jediného spoločníka o vytvorení KF z príspevkov mimo základného imania a rezervného fondu v zmysle ust. Par. 123 ods. 2 Obchodného zákonníka.

XII. PREHĽAD PEŇAŽNÝCH TOKOV

Prehľad peňažných tokov je uvedený v prílohe, tabuľka č. 1.

Peňažné prostriedky sú peňažné hotovosti, ekvivalenty peňažných hotovostí, peňažné prostriedky na bežných účtoch v bankách, kontokorentný účet a časť zostatku účtu „Peniaze na ceste“.

Peňažné ekvivalenty sú krátkodobý finančný majetok, ktorý je zameniteľný za vopred známu sumu peňažných prostriedkov, pri ktorom nehrozí riziko výraznej zmeny jeho hodnoty v najbližších troch mesiacoch ku dňu, ku ktorému sa zostavuje účtovná závierka.

Štruktúra peňažných prostriedkov a peňažných ekvivalentov:

<i>Položka</i>	<i>Účet</i>	<i>31.12.2022</i>	<i>31.12. 2021</i>
Peniaze	211	6 018	2 723
Ceniny	213	-	-
Účty v bankách	221	16 657 549	23 178
Kontokorent	221	-	-
Peňažné prostriedky a peňažné ekvivalenty		16 663 567	25 901
Finančné účty spolu		16 663 567	25 901
Rozdiel			

Spoločnosť použila na vykazovanie peňažných tokov z prevádzkovej činnosti nepriamu metódu.

Prílohy:

Tabuľka č. 1 – Prehľad peňažných tokov

Tabuľka č. 1 - Prehľad peňažných tokov

Názov položky	Označenie	Skutočnosť v eurách	
		Bežné účtovné obdobie	Minulé účtovné obdobie
Peňažné toky z prevádzkovej činnosti			
Z/S	Výsledok hospodárenia z bežnej činnosti pred zdanením daňou z príjmov (+/	116 870	81 040
A.1.	Nepeňažné operácie ovplyvňujúce výsledok hospodárenia z bežnej činnosti pred zdanením daňou z príjmov (+/-)	(444 883)	956 385
	Odpisy dlhodobého nehmotného majetku a dlhodobého hmotného majetku (+)	91 432	82 740
	Zmena stavu rezerv (+/-)	(103 229)	39 033
	Zmena stavu opravných položiek (+/-)	18	(888)
	Zmena stavu položiek časového rozlíšenia nákladov a výnosov (+/-)	(201 850)	6 481
	Úroky účtované do nákladov (+)	92 443	147 401
	Úroky účtované do výnosov (-)	(323 747)	(128 925)
	Ostatné položky nepeňažného charakteru (+/-)	50	810 544
A.2.	Vplyv zmien stavu pracovného kapitálu na výsledok hospodárenia z bežnej činnosti	33 586 921	1 263 759
	Zmena stavu pohľadávok z prevádzkovej činnosti (-/+)	(4 282 621)	(630 262)
	Zmena stavu záväzkov z prevádzkovej činnosti (+/-)	91 144 436	1 902 810
	Zmena stavu zásob (-/+)	(53 274 895)	(8 788)
	Peňažné toky z prevádzkovej činnosti s výnimkou príjmov a výdavkov, ktoré sa uvádzajú osobitne v iných častiach prehľadu peňažných tokov (+/-), (súčet Z/S+A.1.+A.2.)	33 258 907	2 301 185
	Prijaté úroky (+)	323 747	128 925
	Výdavky na zaplatené úroky (-)	(92 443)	(147 401)
	Výdavky na daň z príjmov účtovnej jednotky (-/+)	(29 292)	48 189
A.	Čisté peňažné toky z prevádzkovej činnosti	33 460 919	2 330 897
Peňažné toky z investičnej činnosti			
	Výdavky na obstaranie dlhodobého hmotného majetku (-)	70 037	12 929
	Výdavky na dlhodobé pôžičky poskytnuté účtovnou jednotkou inej účtovnej jednotke, ktorá je súčasťou konsolidovaného celku (-)	(14 863 315)	(1 114 010)
B.	Čisté peňažné toky z investičnej činnosti	(14 793 278)	(1 101 081)
Peňažné toky z finančnej činnosti			
C.1.	Peňažné toky vo vlastnom imaní	1	-
	Príjmy z ďalších vkladov do vlastného imania spoločníkmi (+)	1	
C.2.	Peňažné toky vznikajúce z dlhodobých záväzkov a krátkodobých záväzkov z finančnej činnosti	(2 029 976)	(1 215 562)
	Príjmy z úverov (+)	-	1 054 522
	Výdavky na splácanie úverov (-)	(6 113 406)	(2 200 166)
	Príjmy z prijatých pôžičiek (+)	4 165 618	
	Výdavky na úhradu záväzkov z finančného lízingu (-)	(82 188)	(69 918)
C.	Čisté peňažné toky z finančnej činnosti	(2 029 975)	(1 215 562)
D.	Čisté zvýšenie alebo čisté zníženie peňažných prostriedkov a peňažných ekvivalentov (+/-) (súčet A+B+C)	16 637 666	14 254
E.	Stav peňažných prostriedkov a peňažných ekvivalentov na začiatku účtovného obdobia	25 901	11 647
F.	Stav peňažných prostriedkov a peňažných ekvivalentov na konci účtovného obdobia pred zohľadnením kurzových rozdielov vyčíslených ku dňu, ku ktorému sa zostavuje účtovná závierka (+/-)	16 663 567	25 901
G.	Kurzové rozdiely vyčíslené k peňažným prostriedkom a peňažným ekvivalentom ku dňu, ku ktorému sa zostavuje účtovná závierka (+/-)	-	
H.	Zostatok peňažných prostriedkov a peňažných ekvivalentov na konci účtovného obdobia upravený o kurzové rozdiely vyčíslené ku dňu, ku ktorému sa zostavuje účtovná závierka (+/-) (súčet D + E + G)	16 663 567	25 901