

VÝROČNÁ SPRÁVA SPOLOČNOSTI ZA ROK 2022



Obchodné meno spoločnosti:

Asseco CEIT, a.s.

Sídlo:

Univerzitná 8661/6A

IČO:

44 964 676

Obsah

1	VŠEOBECNÉ INFORMÁCIE.....	3
1.1	Základné údaje o spoločnosti.....	3-5
1.2	Hospodárska činnosť.....	6
	Rok 2022	7-8
1.3	Počet zamestnancov /ku dňu zostavenia účtovnej závierky/.....	8-9
1.4	Organizačná štruktúra.....	9
2	RIZIKÁ A NEISTOTY, KTORÝM JE SPOLOČNOSŤ VYSTAVENÁ	10
3	PLÁN A POKRAČOVANIE ČINNOSTI SPOLOČNOSTI V ROKU 2023	10
4	FINANČNÁ ANALÝZA	10
5	NÁKLADY NA VÝSKUM A VÝVOJ A VPLYV NA ŽIVOTNÉ PROSTREDIE	11
6	NADOBÚDANIE DOČASNÝCH LISTOV, OBCHODNÝCH PODIELOV A AKCIÍ. 12	
7	ORGANIZAČNÁ ZLOŽKA V ZAHRANIČÍ	12
8	FINANČNÉ INFORMÁCIE ÚČTOVNEJ JEDNOTKY	12
8.1	Výkaz ziskov a strát	13
8.2	Súvaha	14
8.3	Štruktúra majetku a záväzkov	14-15
9	SKUTOČNOSTI, KTORÉ NASTALI PO DNI, KU KTORÉMU SA ZOSTAVUJE ÚČTOVNÁ ZÁVIERKA A DO DŇA ZOSTAVENIA ÚČTOVNEJ ZÁVIERKY	15-16
9.1	Príloha	16

1 VŠEOBECNÉ INFORMÁCIE

1.1 Základné údaje o spoločnosti



Názov spoločnosti: Asseco CEIT, a.s.

Sídlo spoločnosti: Univerzitná 8661/6A, 010 08 Žilina

Dátum založenia: 26.08.2009

Dátum vzniku: 24.09.2009

IČO: 44 964 676

spoločnosť zapísaná v Obchodnom registri Okresného súdu Žilina, oddiel: Sa, vložka č.: 10692/L

Akcionári k 31.12.2021: IPI, s.r.o., Univerzitná 8413/6, 010 08 Žilina

O nás

Sme **inovatívna technologická** spoločnosť s vlastným **výskumno-vývojovým centrom**, ktorá prináša na trh komplexné priemyselné riešenia.

Tie našim zákazníkom zabezpečujú **zvyšovanie produktivity v oblasti automatizácie logistiky a výroby**, plánovaní, či optimalizácie v mnohých odvetviach priemyslu.

Poslaním spoločnosti s vlastným výskumno-vývojovým centrom je podpora produktivity, efektivity a rastu konkurencieschopnosti svojich zákazníkov. Spoločnosť so sídlom v Žiline úspešne pôsobí na celoeurópskej úrovni, pričom medzi našich zákazníkov paria priemyselné podniky najmä z automobilového, strojárského, chemického a elektrotechnického priemyslu.

Asseco CEIT súčasne predstavuje one-stop shop v oblasti digitalizácie priemyslu a je silným partnerom výrobných a logistických spoločností využívajúc **nástroje Industry 4.0**.



Naše hodnoty stelesňujú naše snahy

Creativity
Excellence
Innovation
Teamwork

Stavíme na silných základoch: našej dlhodobej tradícii, vybudovanom renomé v priemysle a zázemí silnej globálnej skupiny Asseco. Sme technologický partner priemyselných spoločností a prepájame fyzický svet priemyselných systémov a inteligentných digitálnych nástrojov s cieľom zvyšovať produktivitu a konkurencieschopnosť našich zákazníkov.



AGV systémy

Asseco CEIT ponúka komplexné automatizačné logistické systémy. Naše spoločnosť z inteligentných mobilných zariadení tzv. AGV (Automated Guided Vehicle) ponúka a vnútorného nákladného a montážového vozíka. Monitor & Control System.

Tehacie AGV
Podvozky AGV
Výškové AGV
Systémy na mieste
Nákladné a montážové systémy MCE

Spoločnosť Asseco CEIT, a.s. je od roku 2017 súčasťou medzinárodnej skupiny Asseco.



We are an **innovative technology** company with its own **Research and Development Centre**, which brings complex industrial solutions to the market.

**Future
accelerated**

PREDSTAVENSTVO

Günther Meyringer

predseda predstavenstva

Peter Mačuš

člen predstavenstva

Martin Markovič

člen predstavenstva

DOZORNÁ RADA

Jozef Klein

predseda dozornej rady

Boris Kekeši

člen dozornej rady

Rastislav Tribula

člen dozornej rady

Helga Jančovičová

člen dozornej rady

Karolina Rzońca-Bajorek

člen dozornej rady

1.2 Hospodárska činnosť

- polygrafická výroba, sadzba a konečná úprava tlačovín
- kúpa tovaru na účely jeho predaja konečnému spotrebiteľovi (maloobchod) alebo iným prevádzkovateľom živnosti (veľkoobchod)
- sprostredkovateľská činnosť v oblasti obchodu
- sprostredkovateľská činnosť v oblasti služieb
- sprostredkovateľská činnosť v oblasti výroby
- počítačové služby
- služby súvisiace s počítačovým spracovaním údajov
- vydavateľská činnosť
- finančný lízing
- poskytovanie úverov alebo pôžičiek z peňažných zdrojov získaných výlučne bez verejnej výzvy a bez verejnej ponuky majetkových hodnôt
- faktoring a forfaiting
- prenájom nehnuteľností spojený s poskytovaním iných než základných služieb spojených s prenájomom
- prenájom hnutel'ných vecí
- administratívne služby
- činnosť podnikateľských, organizačných a ekonomických poradcov
- vykonávanie mimoškolskej vzdelávacej činnosti
- organizovanie kultúrnych a iných spoločenských podujatí
- reklamné a marketingové služby
- výskum a vývoj v oblasti prírodných a technických vied
- výskum a vývoj v oblasti spoločenských a humanitných vied
- prieskum trhu a verejnej mienky
- služby súvisiace s produkciou filmov alebo videozáznamov
- konzultačná činnosť v oblasti informačných a komunikačných technológií
- informatívne testovanie, meranie, analýzy a kontroly
- sprostredkovanie kúpy, predaja a prenájmu nehnuteľností (do 11.2.2019)
- a iné



Rok 2022

Vážení akcionári, obchodní partneri, milí kolegovia,

rok 2022 sa niesol v znamení ďalších strategických zmien.

V roku 2022 sme sa opäť sústredili na rozšírenie nášho produktového portfólia, ako aj na získanie nových obchodných partnerstiev, ktorých potrebu podčiarkla pretrvávajúca globálna materiálová kríza, vojna na Ukrajine, ktorá v Európe vyvolala energetickú krízu, ktorá vyhnala infláciu na rekordné úrovne.

V priebehu roka spoločnosť v uvedení novej generácie podbiehacích AGV zariadení a AGV flotily doplnenej o vidlicovú techniku, ktorá sa veľmi rýchlo stala jej neodmysliteľnou súčasťou, a vďaka ktorej vieme zákazníkom poskytovať omnoho viac aplikácií smart technológií v procesoch automatizácie a optimalizácie. Naše vysokozdvížne a nízkozdvížne AGV s robustným industriálnym dizajnom a variabilným lyžinovým systémom sú vybavené bezkontaktným a bezúdržbovým nabíjaním s rýchlym štartom a krátkymi nabíjacími časmi, 360° bezpečnosťou a implementujeme ich spolu s vlastným monitorovacím a riadiacim systémom.

V roku 2022 sme pokračovali v úspešnej spolupráci s lídrami automobilového priemyslu nielen na Slovensku, ale aj v susedných Čechách, s riešeniami pre automatizovanú logistiku sme sa presadili na maďarskom automobilovom trhu i v Nemecku. Okrem viacerých závodov koncernu Volkswagen sme rozbehli aj spoluprácu s Jaguar Land Rover vo Veľkej Británii. Našou ambíciou je pokračovať v budovaní silnej pozície v rámci automobilového priemyslu a rozvíjať portfólio inovatívnych produktov a služieb so zameraním najmä na vývojové aktivity v oblasti vlastných mobilných robotických systémov pre smart internú logistiku.

Neustále rozvíjame náš technologický koncept Digitálneho dvojčaťa. Počas roka 2022 sme sa zamerali na veľké transformácie závodov v oblasti ťažkého strojárstva optimalizáciou ich výrobných a logistických procesov.

Partnerský program

Riešenia Asseco CEIT nachádzajú svoje úspešné uplatnenie na mnohých zahraničných trhoch a sú dôkazom, že aj slovenské inovácie môžu uspieť v zahraničnej konkurencii. Prostredníctvom partnerského programu chceme budovať stabilnú sieť svojich partnerov, aby sa inovácie „Made by Asseco CEIT“ mohli priblížiť zákazníkom v rozsiahlejšom priestore ako v súčasnosti.

Partnerský program Asseco CEIT je príležitosťou, ako sa podieľať na digitálnej transformácii priemyslu. Aj vďaka našim partnerom nachádzajú firmy účinnejšie a efektívnejšie riešenia v duchu Industry 4.0.

Medzi mnohé výhody partnerstva Asseco CEIT patrí:


- Povolenie na ďalší predaj vopred definovaného radu riešení Asseco CEIT
- Použitie riešení Asseco CEIT na účely marketingu a podpory predaja
- Prístup k novým produktom Asseco CEIT pre interné a zákaznicke skúšky
- Špičkový vzdelávací program a platforma
- Spoločné kampane na tvorbu dopytu
- Prístup k fondom rozvoja trhu
- Podpora predaja Asseco CEIT a pridelený manažér rozvoja podnikania
- Prístup k propagačným akciám a špeciálnym zľavám

V rámci roka sme našu spoločnosť prezentovali na výstavách, konferenciách a workshopoch, čo nám prinieslo niekoľko nových príležitostí a otvorilo nové trhy aj mimo automobilového priemyslu.

Obrovská vďaka za úspechy spoločnosti a napĺňanie našich kľúčových ukazovateľov patrí zamestnancom spoločnosti. Aj preto sme v tomto roku po prvýkrát oficiálne oceňovali ich pracovnú snahu a výsledky v rôznych kategóriách. Na záver chcem vyjadriť vďaka aj našim obchodným partnerom, dodávateľom a zákazníkom za prejavenu dôveru, intenzívnu podporu a spoluprácu na našich spoločných projektoch.

1.3 Počet zamestnancov /ku dňu zostavenia účtovnej závierky/

	2015	2016	2017	2018*	2019	2020	2021	2022	index zmeny 2022/2021
Počet zamestnancov	85	110	84	241	209	244	260	229	0,88

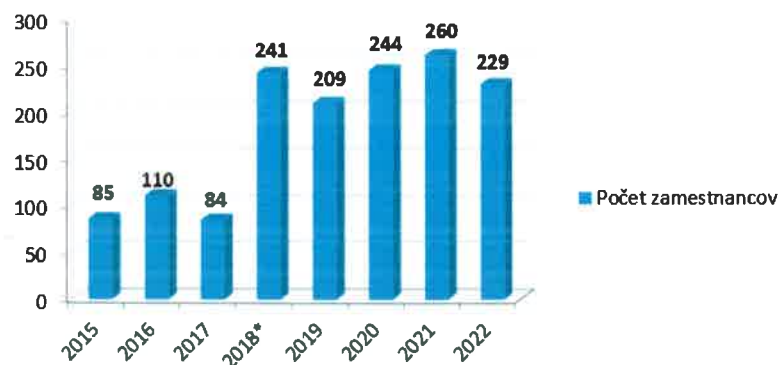


Na zhoršenie ekonomickej situácie na trhu spoločnosť Asseco CEIT, a.s. reagovala stabilizáciou tímu, predovšetkým expertmi pre vývoj nových produktov a snahou urýchliť tým presadenie sa u nových klientov a na nových trhoch.

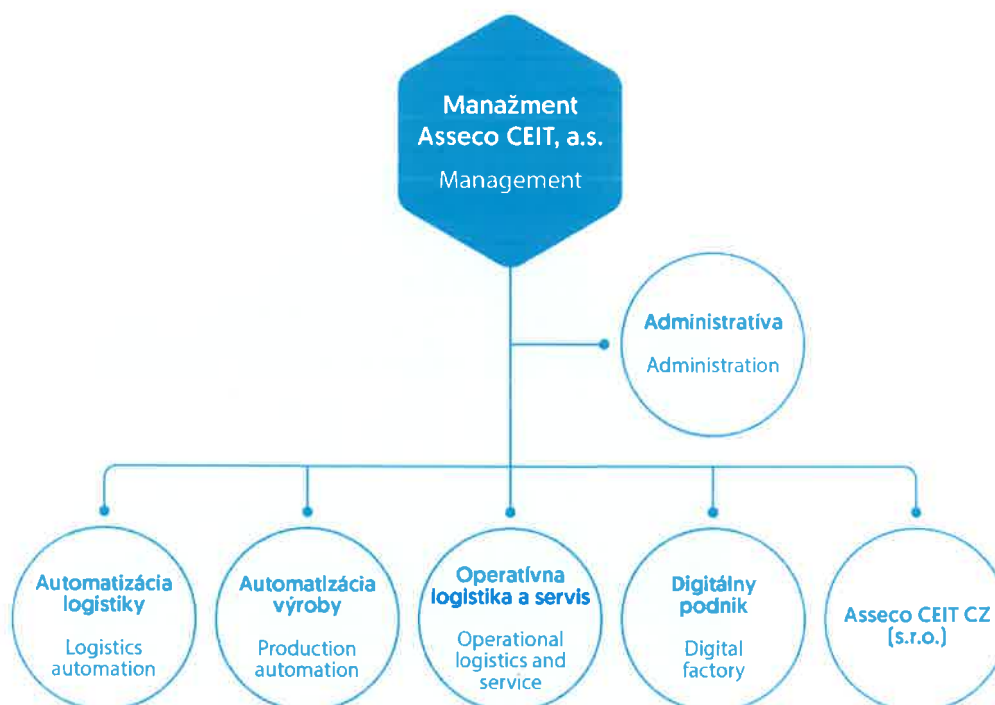
V spoločnosti Asseco CEIT, a.s. sa kladie veľký dôraz na spokojnosť zamestnancov, ktorú sa snaží doceliť vytvorením dobrých pracovných podmienok, tvorivej atmosféry a priestoru na osobnostný i profesijný rast. Priemerný vek zamestnancov je 34 rokov.

Okrem zamestnancov v hlavnom pracovnom pomere dáva spoločnosť príležitosť aj študentom, mladým ľuďom vo vedľajšom pracovnom pomere a spolupracuje aj s viacerými externými špecialistami. Viac ako polovicu zamestnancov tvoria absolventi vysokoškolského štúdia prvého, druhého a tretieho stupňa.

Počet zamestnancov



1.4 Organizačná štruktúra



2 RIZIKÁ A NEISTOTY, KTORÝM JE SPOLOČNOSŤ VYSTAVENÁ

Spoločnosť je vystavená bežným obchodným rizikám najmä kreditnému riziku. Vedenie spoločnosti prijíma dostatočné opatrenia na ich elimináciu.

3 PLÁN A POKRAČOVANIE ČINNOSTI SPOLOČNOSTI V ROKU 2023

Prioritou spoločnosti Asseco CEIT, a.s. v r. 2023 bude naďalej vyvíjať a zavádzať do praxe unikátne riešenia pre priemysel a neustále zlepšovať koncepciu inteligentných podnikov, v ktorých prepája digitálne, reálne a virtuálne prostredia. Snahou Asseco CEIT, a.s. zároveň bude aj upevniť svoj významný prínos technického inovátora na medzinárodnom trhu poskytovaním riešení pre zvyšovanie produktivity a konkurenčnej výhody priemyselnému svetu v oblasti automatizácie, plánovania, či optimalizácie.

Vlastným výskumno-vývojovým centrom sa Asseco CEIT, a.s. radí medzi osobitú spoločnosť s obrovskou výhodou, a to ponúkať nielen katalógové, ale predovšetkým customizované riešenia podľa individuálnych potrieb zákazníka. Konkurenčnou výhodou zostáva zabezpečenie komplexného portfólia logistických, automatizačných a optimalizačných riešení a služieb, ktoré pokrývajú kompletný cyklus: od tvorby myšlienky po jej implementáciu a kvalitný popredajný servis.

Ambíciou spoločnosti je prichádzať na trh s novými pokrokovými službami, ktoré menia podniky na inteligentné a konkurencie schopné. Spoločnosť bude pokračovať v budovaní kvalitného partnerského programu, prostredníctvom ktorého sa produkty, služby a zákaznícky servis dostávajú bližšie k zákazníkovi naprieč celou Európou.



4 FINANČNÁ ANALÝZA

	2019	2020	2021	2022	index zmeny 2022/2021
Celková zadlženosť	42,3%	35,3%	44,4%	65,5%	1,47
Celková likvidita	2,2	3,3	3,5	2,9	0,82
Prevádzkový kapitál	6 193 577	6 108 113	8 828 016	11 447 050	1,30
Pridaná hodnota	8 884 792	4 316 038	7 350 103	3 954 452	0,54
Rentabilita tržieb - čistá zisková marža	12,0%	3,0%	7,5%	-3,2%	-0,42
Rentabilita tržieb - hrubá zisková marža	14,7%	0,3%	5,8%	-4,0%	-0,68
Návratnosť kapitálu /ROE/	23,1%	4,3%	12,2%	-4,5%	-0,37
Návratnosť aktív /ROA/	11,0%	1,7%	4,6%	-1,6%	-0,33

5 NÁKLADY NA VÝSKUM A VÝVOJ A VPLYV NA ŽIVOTNÉ PROSTREDIE

V uvedenom období spoločnosť vyvíjala výskumnú ani vývojovú činnosť, výsledkom ktorej boli nasledujúce zmeny v aktívach spoločnosti:

Názov výskumno-vývojového projektu	Aktivácia nákladov na výskum a vývoj	
	ku dňu	hodnota
AGV Monitor	31.12.2022	9 670,56 €
Aktualizácia katalógov ND k produktom	31.12.2022	16 674,59 €
Vývoj SICK NAV-LOC	31.12.2022	5 945,85 €
Modulárna zdvíhacia FTS	31.12.2022	19 177,16 €
AGV Frontend MapEditor	31.12.2022	19 295,37 €
CEIT Table logistic planner	31.12.2022	13 750,00 €
Výkresová dokumentácia – úpravy a správa	31.12.2022	22 630,84 €
Inteligentné senzorické štruktúry pre autonómiu	31.12.2022	18 738,71 €
Vývoj modulárnej AGV VZV	31.12.2022	46 320,61 €
FTS 1500UD	31.12.2022	72 529,23 €
Systém na rozoznávanie prekážok	31.12.2022	7 317,84 €
Štandardizácia modulov AGV Systémov	31.12.2022	7 649,22 €
Komunikačný interface medzi Digital Twin a PI	31.12.2022	13 631,16 €
Vývoj modulov so zameraním na Digital Twin 4.0	31.12.2022	56 161,16 €
Semi-outdoor	31.12.2022	7 208,58 €
Univerzálny riadiaci systém pre AGV – MOVIZON	31.12.2022	6 735,74 €
Detekcia a obchádzanie prekážok v dráhe AGV	31.12.2022	21 897,84 €
Automat. prekladanie mat. pomocou teleskop. l	31.12.2022	16 362,13 €
Kontaktné nabíjanie 1200F	31.12.2022	7 658,50 €
CEIT AGV 1500UDE	31.12.2022	44 289,61 €
CEIT FTF 3200F	31.12.2022	63 621,98 €
Optimalizácia kontúrovej lokalizácie	31.12.2022	9 248,18 €
		506 514,86 €

Spoločnosť nemá negatívny vplyv na životné prostredie.



6 NADOBÚDANIE DOČASNÝCH LISTOV, OBCHODNÝCH PODIELOV A AKCIÍ

Ku dňu účtovnej závierky spoločnosť vykazuje dlhodobý finančný majetok v celkovej sume 3 916 128,97 EUR, ktorý predstavuje:

- Asseco CEIT CZ, s.r.o. (IČO:CZ29162670) - obchodný podiel v rozsahu 100% základného imania, a to vo výške 380 000,- Kč
- Asseco CEIT CZ, s.r.o. (IČO:CZ29162670) – vklad do ostatných kapitálových fondov (pozn. v roku 2022 sa na základe Rozhodnutia jediného spoločníka zo dňa 28.09.2022 znížil z pôvodných 4 275 000,- EUR (24.11.2020) na 3 891 000,- EUR)

7 ORGANIZAČNÁ ZLOŽKA V ZAHRANIČÍ

Spoločnosť nemá organizačnú zložku v zahraničí.

8 FINANČNÉ INFORMÁCIE ÚČTOVNEJ JEDNOTKY

Finančné informácie o účtovnej jednotke sú obsiahnuté v prílohe k účtovnej závierke spoločnosti, ktorá je prílohou Výročnej správy.

Dňa **16.06.2023** bola rozhodnutím jediného akcionára spoločnosti Asseco CEIT, a.s. schválená riadna účtovná závierka za rok 2022. Výsledkom hospodárenia bola strata vo výške -381 245,52 EUR. Jediný akcionár rozhodol o zaúčtovaní účtovnej straty výške -381 245,52 EUR na účet Neuhradená strata minulých rokov (-/429).





	2019	2020	2021	2022
Celkové výnosy	18 713 645	14 079 562	17 306 773	21 989 025
Celkové náklady	16 201 814	14 042 781	16 415 146	22 466 840
Hrubý zisk	2 511 831	36 781	891 627	-477 815

8.1 Výkaz ziskov a strát /údaje v EUR/

Výkaz ziskov a strát /údaje v EUR/

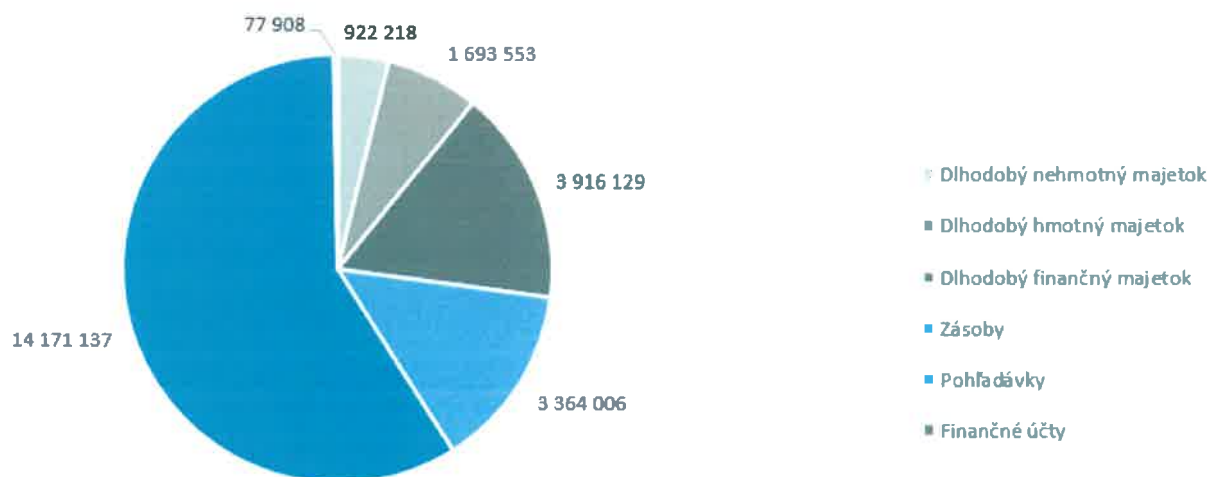
	2019		2020		2021		2022		index zmeny 2022/2021
Výnosy z hospodárskej činnosti	18 515 731	100%	13 765 127	100%	17 243 955	100%	21 686 144	100%	1,26
Čistý obrat	17 144 133	93%	11 927 018	87%	15 279 784	89%	12 060 244	56%	0,79
Spotreba materiálu, energie a ostat. neskl. dodávok	6 119 481	33%	4 875 598	35%	5 607 175	33%	6 293 088	29%	1,12
Služby	2 409 758	13%	2 413 496	18%	2 756 499	16%	3 264 200	15%	1,18
Pridaná hodnota	8 884 792	48%	4 316 038	31%	7 350 103	43%	3 954 452	18%	0,54
Osobné náklady	6 359 741	34%	5 723 192	42%	6 808 414	39%	7 050 078	33%	1,04
Výsledok hospodárenia z hospodárskej činnosti	2 348 618	13%	-181 340	-1%	945 592	5%	-615 010	-3%	-0,65
Výnosy z finančnej činnosti	199 914	1%	314 435	2%	62 818	0%	302 881	1%	-4,82
Nákladové úroky	24 016	0%	66 155	0%	89 473	1%	120 327	1%	1,34
Ostatné finančné náklady	12 685	0%	30 159	0%	27 310	0%	45 359	0%	1,66
Výsledok hospodárenia z finančnej činnosti	163 213	1%	218 121	2%	-53 965	0%	137 195	1%	-2,54
Výsledok hospodárenia za účtovné obdobie pred zdanením	2 511 831	14%	36 781	0%	891 627	5%	-477 815	-2%	-0,54
Výsledok hospodárenia za účtovné obdobie po zdanení	2 062 643	11%	355 622	3%	1 143 551	7%	-381 246	-2%	-0,33



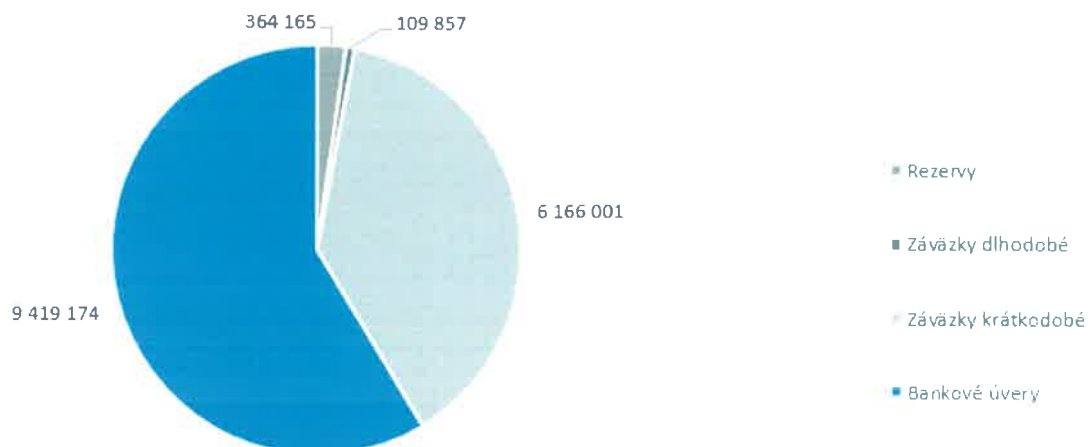
8.2 Súvaha /údaje v EUR/

	2019		2020		2021		2022		index zmeny 2022/2021
MAJETOK	18 785 060	100%	20 767 710	100%	24 635 465	100%	24 523 089	100%	1,00
Neobežný majetok	7 153 672	38%	11 175 620	54%	11 133 173	45%	6 531 900	27%	0,59
Dlhodobý nehmotný majetok	315 291	2%	265 553	1%	571 022	2%	922 218	4%	1,62
Dlhodobý hmotný majetok	6 814 496	36%	6 611 920	32%	6 262 752	25%	1 693 553	7%	0,27
Dlhodobý finančný majetok	23 885	0%	4 298 147	21%	4 299 399	17%	3 916 129	16%	0,91
Obežný majetok	11 434 198	61%	8 787 594	42%	12 388 183	50%	17 613 051	72%	1,42
Zásoby	580 930	3%	1 006 909	5%	1 383 106	6%	3 364 006	14%	2,43
Pohľadávky	10 487 885	56%	7 302 662	35%	10 352 215	42%	14 171 137	58%	1,37
Finančné účty	114 522	1%	108 302	1%	86 964	0%	77 908	0%	0,90
Časové rozlíšenie	197 190	1%	804 496	4%	1 114 109	5%	378 138	2%	0,34
VLASTNÉ IMANIE A ZÁVAZKY	18 785 060	100%	20 767 710	100%	24 635 465	100%	24 523 089	100%	1,00
Vlastné imanie	8 945 384	48%	8 252 784	40%	9 396 336	38%	8 453 250	34%	0,90
Základné imanie	200 000	1%	200 000	1%	200 000	1%	200 000	1%	1,00
Závazky	7 949 702	42%	7 326 915	35%	10 948 298	44%	16 059 197	65%	1,47
Rezervy	1 418 970	8%	828 600	4%	788 826	3%	364 165	1%	0,46
Závazky dlhodobé	223 494	1%	134 652	1%	120 403	0%	109 857	0%	0,91
Závazky krátkodobé	5 240 621	28%	2 679 481	13%	3 560 167	14%	6 166 001	25%	1,73
Bankové úvery	1 066 617	6%	3 684 182	18%	6 478 902	26%	9 419 174	38%	1,45
Časové rozlíšenie	1 769 974	9%	1 708 011	8%	1 547 021	6%	10 642	0%	0,01

Štruktúra majetku r. 2022 /údaje v EUR/



Štruktúra záväzkov r. 2022 /údaje v EUR/



9 SKUTOČNOSTI, KTORÉ NASTALI PO DNI, KU KTORÉMU SA ZOSTAVUJE ÚČTOVNÁ ZÁVIERKA A DO DŇA ZOSTAVENIA ÚČTOVNEJ ZÁVIERKY

Udalosti osobitného významu po skončení účtovného obdobia

V súčasnosti, keď EÚ bojuje stále s nedostatkom surovín a cenami energií na všetkých frontoch v spojení s vojnovým konfliktom na Ukrajine je pravdepodobné, že tieto udalosti budú viesť k dôsledkom, ktoré výrazne zasiahnu aj automobilový priemysel a výrobu.

Viaznuce alebo zastavené dodávky dielov, materiálov, komodít a rast cien energií a materiálu môžu opätovne zastaviť výroby tak, ako tomu bolo počas čipovej krízy.

Predpokladaný budúci vývoj činnosti

Spoločnosť má vytvorené predpoklady pre rozvoj svojej podnikateľskej činnosti a to vďaka kvalitnému personálnemu zázemiu, ktoré spolu s orientáciou na diverzifikáciu produktového portfólia umožní dosahovať vyššie obraty a tým sa zabezpečia priaznivé ekonomické výsledky a vyššia stabilita spoločnosti.

Riziká týkajúce sa obchodných operácií a obchodných výsledkov:

- vzhľadom na makroekonomické prognózy je pravdepodobné spomalenie hospodárskeho rastu,
- spoločnosť monitoruje opatrenia, ktoré prijíma a navrhuje vláda, starostlivo zvažuje možnosti ich využitia,
- spoločnosť pripravuje kroky týkajúce sa prevádzkových nákladov a chodu spoločnosti vzhľadom na viaznuce alebo zastavené dodávky dielov, materiálov, komodít a rast cien energií a materiálu,
- po zohľadnení predpokladov dostupných v momente prípravy účtovnej závierky spoločnosť očakáva v roku 2023 dosiahnutie ziskovej pozície napriek vojnovnej situácii na Ukrajine.

Dopad na likviditu a kapitál:

- spoločnosť v súčasnosti neočakáva výrazné zhoršenie inkasa pohľadávok v období jedného roka,
- spoločnosť má dostatočné úverové limity a neočakáva, že bude mať problémy s plnením svojich záväzkov v čase ich splatnosti,
- kapitálová pozícia spoločnosti je silná.

Prevádzkové riziká:

- na riadenie operačného rizika Spoločnosť dodržiava a zachováva protokoly na zabezpečenie kontinuity prevádzky,
- spoločnosť pokračuje v prevádzke aj pomocou vzdialeného prístupu ak je to vhodné a prijíma opatrenia na ochranu zdravia zamestnancov pracujúcich v priestoroch Spoločnosti,
- spoločnosť zanalyzovala všetky riziká a závažné, ale hodnoverné scenáre, a zhodnotila, že neexistuje významná neistota ohľadom nepretržitého pokračovania v činnosti.

Po dni, ku ktorému sa zostavuje účtovná závierka, nenastali žiadne iné udalosti, ktoré by mali významný vplyv na verné zobrazenie skutočností, ktoré sú predmetom účtovníctva a bolo by potrebné ich zohľadniť v účtovnej závierke.

9.1 Príloha

Súčasťou výročnej správy je ako príloha Správa nezávislého audítora s overenou účtovnou závierkou spoločnosti za rok 2022.

Zostavené dňa: 16.06.2023

Podpisový záznam člena štatutárneho orgánu účtovnej jednotky:

Günther Meyringer – predseda predstavenstva



Martin Markovič – člen predstavenstva



Správa nezávislého audítora

Akcionárovi, dozornej rade a predstavenstvu spoločnosti Asseco CEIT, a.s.:

Správa z auditu účtovnej závierky

Názor

Uskutočnili sme audit účtovnej závierky spoločnosti Asseco CEIT, a.s. („Spoločnosť“), ktorá obsahuje súvahu k 31. decembru 2022, výkaz ziskov a strát za rok končiaci sa k uvedenému dátumu, a poznámky, ktoré obsahujú súhrn významných účtovných zásad a účtovných metód.

Podľa nášho názoru, priložená účtovná závierka poskytuje pravdivý a verný obraz finančnej situácie Spoločnosti k 31. decembru 2022 a výsledku jej hospodárenia za rok končiaci sa k uvedenému dátumu podľa zákona č. 431/2002 Z.z. o účtovníctve v znení neskorších predpisov (ďalej len „zákon o účtovníctve“).

Základ pre názor

Audit sme vykonali podľa medzinárodných auditorských štandardov (International Standards on Auditing, „ISAs“). Naša zodpovednosť podľa týchto štandardov je uvedená v odseku Zodpovednosť audítora za audit účtovnej závierky. Od Spoločnosti sme nezávislí podľa ustanovení zákona č. 423/2015 o štatutárnom audite a o zmene a doplnení zákona č. 431/2002 Z. z. o účtovníctve v znení neskorších predpisov (ďalej len „zákon o štatutárnom audite“) týkajúcich sa etiky, vrátane Etického kódexu audítora, relevantných pre náš audit účtovnej závierky a splnili sme aj ostatné požiadavky týchto ustanovení týkajúcich sa etiky. Sme presvedčení, že auditorské dôkazy, ktoré sme získali, poskytujú dostatočný a vhodný základ pre náš názor.

Zodpovednosť štatutárneho orgánu za účtovnú závierku

Štatutárny orgán je zodpovedný za zostavenie tejto účtovnej závierky tak, aby poskytovala pravdivý a verný obraz podľa zákona o účtovníctve a za tie interné kontroly, ktoré považuje za potrebné na zostavenie účtovnej závierky, ktorá neobsahuje významné nesprávnosti, či už v dôsledku podvodu alebo chyby.

Pri zostavovaní účtovnej závierky je štatutárny orgán zodpovedný za zhodnotenie schopnosti Spoločnosti nepretržite pokračovať vo svojej činnosti, za opísanie skutočností týkajúcich sa nepretržitého pokračovania v činnosti, ak je to potrebné, a za použitie predpokladu nepretržitého pokračovania v činnosti v účtovníctve, ibaže by mal v úmysle Spoločnosť zlikvidovať alebo ukončiť jej činnosť, alebo by nemal inú realistickú možnosť než tak urobiť.

Zodpovednosť audítora za audit účtovnej závierky

Našou zodpovednosťou je získať primerané uistenie, či účtovná závierka ako celok neobsahuje významné nesprávnosti, či už v dôsledku podvodu alebo chyby, a vydať správu audítora, vrátane názoru. Primerané uistenie je uistenie vysokého stupňa, ale nie je zárukou toho, že audit vykonaný podľa ISAs vždy odhalí významné nesprávnosti, ak také existujú. Nesprávnosti môžu vzniknúť v dôsledku podvodu alebo chyby a za významné sa považujú vtedy, ak by sa dalo odôvodnene očakávať, že jednotlivo alebo v súhrne by mohli ovplyvniť ekonomické rozhodnutia používateľov, uskutočnené na základe tejto účtovnej závierky.

V rámci auditu uskutočneného podľa ISAs, počas celého auditu uplatňujeme odborný úsudok a zachovávame profesionálny skepticizmus. Okrem toho:

- Identifikujeme a posudzujeme riziká významnej nesprávnej účtovnej závierky, či už v dôsledku podvodu alebo chyby, navrhujeme a uskutočňujeme auditorské postupy reagujúce na tieto riziká a získavame auditorské dôkazy, ktoré sú dostatočné a vhodné na poskytnutie základu pre náš názor. Riziko neodhalenia významnej nesprávnej v dôsledku podvodu je vyššie ako toto riziko v dôsledku chyby, pretože podvod môže zahŕňať tajnú dohodu, falšovanie, úmyselné vynechanie, nepravdivé vyhlásenie alebo obídenie internej kontroly.
- Oboznamujeme sa s internými kontrolami relevantnými pre audit, aby sme mohli navrhnúť auditorské postupy vhodné za daných okolností, ale nie za účelom vyjadrenia názoru na efektívnosť interných kontrol Spoločnosti.
- Hodnotíme vhodnosť použitých účtovných zásad a účtovných metód a primeranosť účtovných odhadov a uvedenie s nimi súvisiacich informácií, uskutočnené štatutárnym orgánom.
- Robíme záver o tom, či štatutárny orgán vhodne v účtovníctve používa predpoklad nepretržitého pokračovania v činnosti a na základe získaných auditorských dôkazov záver o tom, či existuje významná neistota v súvislosti s udalosťami alebo okolnosťami, ktoré by mohli významne spochybniť schopnosť Spoločnosti nepretržite pokračovať v činnosti. Ak dospejeme k záveru, že významná neistota existuje, sme povinní upozorniť v našej správe audítora na súvisiace informácie uvedené v účtovnej závierke alebo, ak sú tieto informácie nedostatočné, modifikovať náš názor. Naše závery vychádzajú z auditorských dôkazov získaných do dátumu vydania našej správy audítora. Budúce udalosti alebo okolnosti však môžu spôsobiť, že spoločnosť prestane pokračovať v nepretržitej činnosti.
- Hodnotíme celkovú prezentáciu, štruktúru a obsah účtovnej závierky vrátane informácií v nej uvedených, ako aj to, či účtovná závierka zachytáva uskutočnené transakcie a udalosti spôsobom, ktorý vedie k ich vernému zobrazeniu.

S osobami poverenými spravovaním komunikujeme okrem iného o plánovanom rozsahu a harmonograme auditu a o významných zisteniach auditu, vrátane všetkých významných nedostatkov internej kontroly, ktoré počas nášho auditu zistíme.

Správa k ďalším požiadavkám zákonov a iných právnych predpisov

Správa k informáciám, ktoré sa uvádzajú vo výročnej správe

Štatutárny orgán je zodpovedný za informácie uvedené vo výročnej správe, zostavenej podľa požiadaviek zákona o účtovníctve. Náš vyššie uvedený názor na účtovnú závierku sa nevzťahuje na iné informácie vo výročnej správe.

V súvislosti s auditom účtovnej závierky je našou zodpovednosťou oboznámenie sa s informáciami uvedenými vo výročnej správe a posúdenie, či tieto informácie nie sú vo významnom nesúlade s auditovanou účtovnou závierkou alebo našimi poznatkami, ktoré sme získali počas auditu účtovnej závierky, alebo sa inak zdajú byť významne nesprávne.

Posúdili sme, či výročná správa Spoločnosti obsahuje informácie, ktorých uvedenie vyžaduje zákon o účtovníctve.


Na základe prác vykonaných počas auditu účtovnej závierky, podľa nášho názoru:

- informácie uvedené vo výročnej správe zostavenej za rok 2022 sú v súlade s účtovnou závierkou za daný rok,
- výročná správa obsahuje informácie podľa zákona o účtovníctve.

Okrem toho, na základe našich poznatkov o účtovnej jednotke a situácii v nej, ktoré sme získali počas auditu účtovnej závierky, sme povinní uviesť, či sme zistili významné nesprávnosti vo výročnej správe, ktorú sme obdržali pred dátumom vydania tejto správy audítora. V tejto súvislosti neexistujú zistenia, ktoré by sme mali uviesť.

16. júna 2023
Bratislava, Slovenská republika

Ernst & Young Slovakia, spol. s r.o.
Licencia SKAU č. 257



Ing. Peter Potoček, štatutárny audítor
Licencia UDVA č. 992

ÚČTOVNÁ ZÁVIERKA

podnikateľov v podvojnóm účtovníctve



zostavená k 3 1 . 1 2 . 2 0 2 2

Číselné údaje sa zarovnávajú vpravo, ostatné údaje sa píšu zľava. Nevyplnené riadky sa ponechávajú prázdne.

Údaje sa vyplňajú paličkovým písmom (podľa tohto vzoru), písacím strojom alebo tlačiarňou, a to čiernou alebo tmavomodrou farbou.

Á Ä B Č D É F G H Í J K L M N O P Q R Š T Ú V X Ý Ž 0 1 2 3 4 5 6 7 8 9

Daňové identifikačné číslo 2 0 2 2 8 9 0 0 1 2	Účtovná závierka x riadna	Účtovná jednotka malá	Mesiac Rok od 0 1 2 0 2 2
IČO 4 4 9 6 4 6 7 6	mimoriadna	x veľká	Za obdobie do 1 2 2 0 2 2
SK NACE	priebežná	(vyznačí sa x)	Bezprostredne predchádzajúce obdobie od 0 1 2 0 2 1 do 1 2 2 0 2 1

Priložené súčasti účtovnej závierky

Súvaha (Úč POD 1-01)
(v celých eurách)

Výkaz ziskov a strát (Úč POD 2-01)
(v celých eurách)

Poznámky (Úč POD 3-01)
(v celých eurách alebo eurocentoch)

Obchodné meno (názov) účtovnej jednotky

A s s e c o C E I T , a . s .

Sídlo účtovnej jednotky

Ulica

U N I V E R Z I T N Á

Číslo

8 6 6 1 / 6 A

PSČ

Obec

0 1 0 0 8 Ž I L I N A

Označenie obchodného registra a číslo zápisu obchodnej spoločnosti

O k r e s n ý s ú d Ž i l i n a , O d d i e l : S a , V l o ž k

a č . : 1 0 6 9 2 / L

Telefónne číslo

Faxové číslo

E-mailová adresa

Zostavená dňa:

2 8 . 0 2 . 2 0 2 3

Schválená dňa:

1 6 . 0 6 . 2 0 2 3

Podpisový záznam štatutárneho orgánu účtovnej jednotky alebo člena štatutárneho orgánu účtovnej jednotky alebo podpisový záznam fyzickej osoby, ktorá je účtovnou jednotkou:

Handwritten signatures in blue ink

Záznamy daňového úradu

Miesto pre evidenčné číslo

Odtlačok prezentačnej pečiatky daňového úradu



Ozna- čenie a	STRANA AKTÍV b	Číslo riadku c	Bežné účtovné obdobie		Bezprostredne predchádzajúce účtovné obdobie	
			1	Brutto - časť 1	Netto 2	Netto 3
				Korekcia - časť 2		
	SPOLU MAJETOK r. 02 + r. 33 + r. 74	01		2 7 9 1 0 8 2 6	2 4 5 2 3 0 8 9	
				3 3 8 7 7 3 7		2 4 6 3 5 4 6 5
A.	Neobežný majetok r. 03 + r. 11 + r. 21	02		9 5 1 4 3 7 7	6 5 3 1 9 0 0	
				2 9 8 2 4 7 7		1 1 1 3 3 1 7 3
A.I.	Dlhodobý nehmotný majetok súčet (r. 04 až r. 10)	03		1 4 5 7 7 7 5	9 2 2 2 1 8	
				5 3 5 5 5 7		5 7 1 0 2 2
A.I.1.	Aktivované náklady na vývoj (012) - /072, 091A/	04		5 4 6 5 1 3	3 3 9 7 9 5	
				2 0 6 7 1 8		1 4 1 9 1 8
2.	Softvér (013) - /073, 091A/	05		3 3 3 7 9 8	3 3 0 7 6	
				3 0 0 7 2 2		7 9 0 9 4
3.	Oceniteľné práva (014) - /074, 091A/	06				
4.	Goodwill (015) - /075, 091A/	07				
5.	Ostatný dlhodobý nehmotný majetok (019, 01X) - /079, 07X, 091A/	08		2 8 1 1 7		
				2 8 1 1 7		
6.	Obstarávaný dlhodobý nehmotný majetok (041) - /093/	09		5 4 9 3 4 7	5 4 9 3 4 7	
						3 5 0 0 1 0
7.	Poskytnuté predčavky na dlhodobý nehmotný majetok (051) - /095A/	10				
A.II.	Dlhodobý hmotný majetok súčet (r. 12 až r. 20)	11		4 1 4 0 4 7 3	1 6 9 3 5 5 3	
				2 4 4 6 9 2 0		6 2 6 2 7 5 2
A.II.1.	Pozemky (031) - /092A/	12		3 8 7 8 2	3 8 7 8 2	
						2 6 7 7 9 8
2.	Stavby (021) - /081, 092A/	13		1 1 3 7 9 1 2	6 9 5 8 6 7	
				4 4 2 0 4 5		5 3 4 9 5 2 5
3.	Samostatné hnutelné veci a súbory hnutelných vecí (022) - /082, 092A/	14		2 5 0 8 5 4 1	5 0 3 6 6 6	
				2 0 0 4 8 7 5		6 1 8 6 6 6



Označenie a	STRANA AKTÍV b	Číslo riadku c	Bežné účtovné obdobie		Bezprostredne predchádzajúce účtovné obdobie
			1	2	
			Brutto - časť 1	Netto	Netto
			Korekcia - časť 2		
4.	Pestovateľské celky trvalých porastov (025) - /085, 092A/	15			
5.	Základné stádo a ťažné zvieratá (026) - /086, 092A/	16			
6.	Ostatný dlhodobý hmotný majetok (029, 02X, 032) - /089, 08X, 092A/	17			1 8 3 9 5
7.	Obstarávaný dlhodobý hmotný majetok (042) - /094/	18	4 5 5 2 3 8	4 5 5 2 3 8	
8.	Poskytnuté preddavky na dlhodobý hmotný majetok (052) - /095A/	19			8 3 6 8
9.	Opravná položka k nadobudnutému majetku (+/- 097) +/- 098	20			
A.III.	Dlhodobý finančný majetok súčet (r. 22 až r. 32)	21	3 9 1 6 1 2 9	3 9 1 6 1 2 9	4 2 9 9 3 9 9
A.III.1.	Podielové cenné papiere a podiely v prepojených účtovných jednotkách (061A, 062A, 063A) - /096A/	22	3 9 1 6 1 2 9	3 9 1 6 1 2 9	4 2 9 9 3 9 9
2.	Podielové cenné papiere a podiely s podielovou účasťou okrem v prepojených účtovných jednotkách (062A) - /096A/	23			
3.	Ostatné realizovateľné cenné papiere a podiely (063A) - /096A/	24			
4.	Pôžičky prepojeným účtovným jednotkám (066A) - /096A/	25			
5.	Pôžičky v rámci podielovej účasti okrem prepojeným účtovným jednotkám (066A) - /096A/	26			
6.	Ostatné pôžičky (067A) - /096A/	27			
7.	Dlhové cenné papiere a ostatný dlhodobý finančný majetok (065A, 069A, 06XA) - /096A/	28			



Ozna- cenie a	STRANA AKTÍV b	Číslo riadku c	Bežné účtovné obdobie		Bezprostredne predchádzajúce
			1	2	úctovné obdobie
			Brutto - časť 1	Netto	Netto 3
			Korekcia - časť 2		
8.	Pôžičky a ostatný dlhodobý finančný majetok so zostatkovou dobou splatnosti najviac jeden rok (066A, 067A, 069A, 06XA) - /096A/	29			
9.	Účty v bankách s dobou viazanosti dlhšou ako jeden rok (22XA)	30			
10.	Obstarávaný dlhodobý finančný majetok (043) - /096A/	31			
11.	Poskytnuté preddávky na dlhodobý finančný majetok (053) - /095A/	32			
B.	Obežný majetok r. 34 + r. 41 + r. 53 + r. 66 + r. 71	33	1 8 0 1 8 3 1 1	1 7 6 1 3 0 5 1	
			4 0 5 2 6 0		1 2 3 8 8 1 8 3
B.I.	Zásoby súčet (r. 35 až r. 40)	34	3 7 6 9 2 6 6	3 3 6 4 0 0 6	
			4 0 5 2 6 0		1 3 8 3 1 0 6
B.I.1.	Materiál (112, 119, 11X) - /191, 19X/	35	3 0 7 1 0 0 7	2 6 6 5 7 4 7	
			4 0 5 2 6 0		1 3 1 0 9 8 4
2.	Nedokončená výroba a polotovary vlastnej výroby (121, 122, 12X) - /192, 193, 19X/	36	4 9 3 3 4 0	4 9 3 3 4 0	
					6 0 6 0
3.	Výrobky (123) - /194/	37	2 0 0 5 3 6	2 0 0 5 3 6	
					6 1 6 7 9
4.	Zvieratá (124) - /195/	38			
5.	Tovar (132, 133, 13X, 139) - /196, 19X/	39	4 3 8 3	4 3 8 3	
					4 3 8 3
6.	Poskytnuté preddávky na zásoby (314A) - /391A/	40			
B.II.	Dlhodobé pohľadávky súčet (r. 42 + r. 46 až r. 52)	41	1 1 7 4 8 8 6	1 1 7 4 8 8 6	
					5 6 5 8 9 8
B.II.1.	Pohľadávky z obchodného styku súčet (r. 43 až r. 45)	42			



Označenie a	STRANA AKTÍV b	Číslo riadku c	Bežné účtovné obdobie		Bezprostredne predchádzajúce účtovné obdobie
			1	2	
			Brutto - časť 1	Netto	3
			Korekcia - časť 2		
1.a.	Pohľadávky z obchodného styku voči prepojeným účtovným jednotkám (311A, 312A, 313A, 314A, 315A, 31XA) - /391A/	43			
1.b.	Pohľadávky z obchodného styku v rámci podielovej účasti okrem pohľadávok voči prepojeným účtovným jednotkám (311A, 312A, 313A, 314A, 315A, 31XA) - /391A/	44			
1.c.	Ostatné pohľadávky z obchodného styku (311A, 312A, 313A, 314A, 315A, 31XA) - /391A/	45			
2.	Čistá hodnota zákazky (316A)	46			
3.	Ostatné pohľadávky voči prepojeným účtovným jednotkám (351A) - /391A/	47			
4.	Ostatné pohľadávky v rámci podielovej účasti okrem pohľadávok voči prepojeným účtovným jednotkám (351A) - /391A/	48			
5.	Pohľadávky voči spoločníkom, členom a združeniu (354A, 355A, 358A, 35XA) - /391A/	49			
6.	Pohľadávky z derivátových operácií (373A, 376A)	50			
7.	Iné pohľadávky (335A, 336A, 33XA, 371A, 374A, 375A, 378A) - /391A/	51	5 6 3 8 7 9	5 6 3 8 7 9	5 1 4 6 0
8.	Odložená daňová pohľadávka (481A)	52	6 1 1 0 0 7	6 1 1 0 0 7	5 1 4 4 3 8
B.III.	Krátkodobé pohľadávky súčet (r. 54 + r. 58 až r. 65)	53	1 2 9 9 6 2 5 1	1 2 9 9 6 2 5 1	1 0 3 5 2 2 1 5
B.III.1.	Pohľadávky z obchodného styku súčet (r. 55 až r. 57)	54	7 2 8 6 3 1 8	7 2 8 6 3 1 8	3 8 8 7 3 3 9
1.a.	Pohľadávky z obchodného styku voči prepojeným účtovným jednotkám (311A, 312A, 313A, 314A, 315A, 31XA) - /391A/	55	4 1 4 9 8 6 5	4 1 4 9 8 6 5	4 0 8 5 1 8
1.b.	Pohľadávky z obchodného styku v rámci podielovej účasti okrem pohľadávok voči prepojeným účtovným jednotkám (311A, 312A, 313A, 314A, 315A, 31XA) - /391A/	56			



Označenie a	STRANA AKTÍV b	Číslo riadku c	Bežné účtovné obdobie		Bezprostredne predchádzajúce účtovné obdobie	
			1	2		3
			Brutto - časť 1 Korekcia - časť 2	Netto		
1.c.	Ostatné pohľadávky z obchodného styku (311A, 312A, 313A, 314A, 315A, 31XA) - /391A/	57	3 1 3 6 4 5 3	3 1 3 6 4 5 3	3 4 7 8 8 2 1	
2.	Čistá hodnota zákazky (316A)	58	5 3 6 1 2 6 7	5 3 6 1 2 6 7	6 2 9 9 3 2 2	
3.	Ostatné pohľadávky voči prepojeným účtovným jednotkám (351A) - /391A/	59			4 7 6 3 5	
4.	Ostatné pohľadávky v rámci podielovej účasti okrem pohľadávok voči prepojeným účtovným jednotkám (351A) - /391A/	60				
5.	Pohľadávky voči spoločníkom, členom a združeniu (354A, 355A, 358A, 35XA, 398A) - /391A/	61				
6.	Sociálne poistenie (336A) - /391A/	62				
7.	Daňové pohľadávky a dotácie (341, 342, 343, 345, 346, 347) - /391A/	63	8 0 2 6 0	8 0 2 6 0	1 9 7 1	
8.	Pohľadávky z derivátových operácií (373A, 376A)	64				
9.	Iné pohľadávky (335A, 33XA, 371A, 374A, 375A, 378A) - /391A/	65	2 6 8 4 0 6	2 6 8 4 0 6	1 1 5 9 4 8	
B.IV.	Krátkodobý finančný majetok súčet (r. 67 až r. 70)	66				
B.IV.1.	Krátkodobý finančný majetok v prepojených účtovných jednotkách (251A, 253A, 256A, 257A, 25XA) - /291A, 29XA/	67				
2.	Krátkodobý finančný majetok bez krátkodobého finančného majetku v prepojených účtovných jednotkách (251A, 253A, 256A, 257A, 25XA) - /291A, 29XA/	68				
3.	Vlastné akcie a vlastné obchodné podiely (252)	69				
4.	Obstarávaný krátkodobý finančný majetok (259, 314A) - /291A/	70				



Označenie a	STRANA AKTÍV b	Číslo riadku c	Bežné účtovné obdobie		Bezprostredne predchádzajúce účtovné obdobie
			1	2	
			Brutto - časť 1		Netto
			Korekcia - časť 2		
B.V.	Finančné účty r. 72 + r. 73	71	7 7 9 0 8	7 7 9 0 8	
					8 6 9 6 4
B.V.1.	Peniaze (211, 213, 21X)	72	1 2 4 6	1 2 4 6	
					3 2 6 4
2.	Účty v bankách (221A, 22X, +/- 261)	73	7 6 6 6 2	7 6 6 6 2	
					8 3 7 0 0
C.	Časové rozlíšenie súčet (r. 75 až r. 78)	74	3 7 8 1 3 8	3 7 8 1 3 8	
					1 1 1 4 1 0 9
C.1.	Náklady budúcich období dlhodobé (381A, 382A)	75	7 7 3 4	7 7 3 4	
					9 9 8 9
2.	Náklady budúcich období krátkodobé (381A, 382A)	76	1 1 3 8 2 1	1 1 3 8 2 1	
					1 1 2 8 2 3
3.	Príjmy budúcich období dlhodobé (385A)	77			
4.	Príjmy budúcich období krátkodobé (385A)	78	2 5 6 5 8 3	2 5 6 5 8 3	
					9 9 1 2 9 7

Označenie a	STRANA PASÍV b	Číslo riadku c	Bežné účtovné obdobie 4	Bezprostredne predchádzajúce účtovné obdobie 5
	SPOLU VLASTNÉ IMANIE A ZÁVÄZKY r. 80 + r. 101 + r. 141	79	2 4 5 2 3 0 8 9	2 4 6 3 5 4 6 5
A.	Vlastné imanie r. 81 + r. 85 + r. 86 + r. 87 + r. 90 + r. 93 + r. 97 + r. 100	80	8 4 5 3 2 5 0	9 3 9 6 3 3 6
A.I.	Základné imanie súčet (r. 82 až r. 84)	81	2 0 0 0 0 0	2 0 0 0 0 0
A.I.1.	Základné imanie (411 alebo +/- 491)	82	2 0 0 0 0 0	2 0 0 0 0 0
2.	Zmena základného imania +/- 419	83		
3.	Pohľadávky za upísané vlastné imanie (/-/353)	84		
A.II.	Emisné ážio (412)	85		
A.III.	Ostatné kapitálové fondy (413)	86		
A.IV.	Zákonné rezervné fondy r. 88 + r. 89	87	4 0 0 0 0	4 0 0 0 0
A.IV.1.	Zákonný rezervný fond a nedeliteľný fond (417A, 418, 421A, 422)	88	4 0 0 0 0	4 0 0 0 0
2.	Rezervný fond na vlastné akcie a vlastné podiely (417A, 421A)	89		



Označenie a	STRANA PASÍV b	Číslo riadku c	Bežné účtovné obdobie 4	Bezprostredne predchádzajúce účtovné obdobie 5
A.V.	Ostatné fondy zo zisku r. 91 + r. 92	90		
A.V.1.	Štatutárne fondy (423, 42X)	91		
2.	Ostatné fondy (427, 42X)	92		
A.VI.	Oceňovacie rozdiely z precenenia súčet (r. 94 až r. 96)	93		
A.VI.1.	Oceňovacie rozdiely z precenenia majetku a záväzkov (+/- 414)	94		
2.	Oceňovacie rozdiely z kapitálových účastín (+/- 415)	95		
3.	Oceňovacie rozdiely z precenenia pri zlúčení, splnutí a rozdelení (+/- 416)	96		
A.VII.	Výsledok hospodárenia minulých rokov r. 98 + r. 99	97	8 5 9 4 4 9 6	8 0 1 2 7 8 5
A.VII.1.	Nerozdelený zisk minulých rokov (428)	98	8 6 3 2 5 4 5	8 0 5 0 8 3 4
2.	Neuhradená strata minulých rokov (/-/429)	99	- 3 8 0 4 9	- 3 8 0 4 9
A.VIII.	Výsledok hospodárenia za účtovné obdobie po zdanení +/- r. 01 - (r. 81 + r. 85 + r. 86 + r. 87 + r. 90 + r. 93 + r. 97 + r. 101 + r. 141)	100	- 3 8 1 2 4 6	1 1 4 3 5 5 1
B.	Záväzky r. 102 + r. 118 + r. 121 + r. 122 + r. 136 + r. 139 + r. 140	101	1 6 0 5 9 1 9 7	1 3 6 9 2 1 0 8
B.I.	Dlhodobé záväzky súčet (r. 103 + r. 107 až r. 117)	102	1 0 9 8 5 7	1 2 0 4 0 3
B.I.1.	Dlhodobé záväzky z obchodného styku súčet (r. 104 až r. 106)	103		
1.a.	Záväzky z obchodného styku voči prepojeným účtovným jednotkám (321A, 475A, 476A)	104		
1.b.	Záväzky z obchodného styku v rámci podielovej účasti okrem záväzkov voči prepojeným účtovným jednotkám (321A, 475A, 476A)	105		
1.c.	Ostatné záväzky z obchodného styku (321A, 475A, 476A)	106		
2.	Čistá hodnota zákazky (316A)	107		
3.	Ostatné záväzky voči prepojeným účtovným jednotkám (471A, 47XA)	108		
4.	Ostatné záväzky v rámci podielovej účasti okrem záväzkov voči prepojeným účtovným jednotkám (471A, 47XA)	109		
5.	Ostatné dlhodobé záväzky (479A, 47XA)	110		
6.	Dlhodobé prijaté preddavky (475A)	111		
7.	Dlhodobé zmenky na úhradu (478A)	112		
8.	Vydané dlhopisy (473A/-/255A)	113		
9.	Záväzky zo sociálneho fondu (472)	114	9 2 0 0	6 3 6 7
10.	Iné dlhodobé záväzky (336A, 372A, 474A, 47XA)	115	1 0 0 6 5 7	1 1 4 0 3 6
11.	Dlhodobé záväzky z derivátových operácií (373A, 377A)	116		
12.	Odložený daňový záväzok (481A)	117		



Označenie a	STRANA PASÍV b	Číslo riadku c	Bežné účtovné obdobie 4	Bezprostredne predchádzajúce účtovné obdobie 5
B.II.	Dlhodobé rezervy r. 119 + r. 120	118		
B.II.1.	Zákonné rezervy (451A)	119		
2.	Ostatné rezervy (459A, 45XA)	120		
B.III.	Dlhodobé bankové úvery (461A, 46XA)	121		2 7 4 3 8 1 0
B.IV.	Krátkodobé záväzky súčet (r. 123 + r. 127 až r. 135)	122	6 1 6 6 0 0 1	3 5 6 0 1 6 7
B.IV.1.	Záväzky z obchodného styku súčet (r. 124 až r. 126)	123	4 6 9 8 0 7 1	2 7 7 3 8 7 3
1.a.	Záväzky z obchodného styku voči prepojeným účtovným jednotkám (321A, 322A, 324A, 325A, 326A, 32XA, 475A, 476A, 478A, 47XA)	124	1 2 6 1 7 7	1 6 7 9 3 6
1.b.	Záväzky z obchodného styku v rámci podielovej účasti okrem záväzkov voči prepojeným účtovným jednotkám (321A, 322A, 324A, 325A, 326A, 32XA, 475A, 476A, 478A, 47XA)	125		
1.c.	Ostatné záväzky z obchodného styku (321A, 322A, 324A, 325A, 326A, 32XA, 475A, 476A, 478A, 47XA)	126	4 5 7 1 8 9 4	2 6 0 5 9 3 7
2.	Čistá hodnota zákazky (316A)	127		
3.	Ostatné záväzky voči prepojeným účtovným jednotkám (361A, 36XA, 471A, 47XA)	128		
4.	Ostatné záväzky v rámci podielovej účasti okrem záväzkov voči prepojeným účtovným jednotkám (361A, 36XA, 471A, 47XA)	129		
5.	Záväzky voči spoločníkom a združeniu (364, 365, 366, 367, 368, 398A, 478A, 479A)	130	5 6 1 8 3 9	
6.	Záväzky voči zamestnancom (331, 333, 33X, 479A)	131	3 2 1 2 6 2	3 2 0 4 1 4
7.	Záväzky zo sociálneho poistenia (336A)	132	2 0 4 4 1 0	2 0 1 2 0 7
8.	Daňové záväzky a dotácie (341, 342, 343, 345, 346, 347, 34X)	133	3 1 0 2 1 7	1 7 4 3 5 6
9.	Záväzky z derivátových operácií (373A, 377A)	134		
10.	Iné záväzky (372A, 379A, 474A, 475A, 479A, 47XA)	135	7 0 2 0 2	9 0 3 1 7
B.V.	Krátkodobé rezervy r. 137 + r. 138	136	3 6 4 1 6 5	7 8 8 8 2 6
B.V.1.	Zákonné rezervy (323A, 451A)	137	1 1 7 7 1 1	1 0 3 5 7 1
2.	Ostatné rezervy (323A, 32X, 459A, 45XA)	138	2 4 6 4 5 4	6 8 5 2 5 5
B.VI.	Bežné bankové úvery (221A, 231, 232, 23X, 461A, 46XA)	139	9 4 1 9 1 7 4	6 4 7 8 9 0 2
B.VII.	Krátkodobé finančné výpomoci (241, 249, 24X, 473A, /-255A)	140		
C.	Časové rozlíšenie súčet (r. 142 až r. 145)	141	1 0 6 4 2	1 5 4 7 0 2 1
C.1.	Výdavky budúcich období dlhodobé (383A)	142		
2.	Výdavky budúcich období krátkodobé (383A)	143	7 2 4 3	3 6 1 7
3.	Výnosy budúcich období dlhodobé (384A)	144		1 5 0 5 7 6 4
4.	Výnosy budúcich období krátkodobé (384A)	145	3 3 9 9	3 7 6 4 0



Ozna- čenie	Text	Číslo riadku	Skutočnosť	
			bežné účtovné obdobie	bezprostredne predchádzajúce účtovné obdobie
			1	2
a	b	c		
*	Čistý obrat (časť účt. tr. 6 podľa zákona)	01	1 2 0 6 0 2 4 4	1 5 2 7 9 7 8 4
**	Výnosy z hospodárskej činnosti spolu súčet (r. 03 až r. 09)	02	2 1 6 8 6 1 4 4	1 7 2 4 3 9 5 5
I.	Tržby z predaja tovaru (604, 607)	03	4 5 5	
II.	Tržby z predaja vlastných výrobkov (601)	04	7 1 4 3 9 4	6 7 3 1 3 5
III.	Tržby z predaja služieb (602, 606)	05	1 1 3 4 5 3 9 6	1 4 6 0 6 6 4 9
IV.	Zmeny stavu vnútroorganizačných zásob (+/-) (účtová skupina 61)	06	6 2 8 6 2 0	- 1 0 3 1 0 9
V.	Aktivácia (účtová skupina 62)	07	9 6 2 4 1 6	3 5 2 7 6 4
VI.	Tržby z predaja dlhodobého nehmotného majetku, dlhodobého hmotného majetku a materiálu (641, 642)	08	5 7 7 3 7 3 1	5 4 4 4 3 6
VII.	Ostatné výnosy z hospodárskej činnosti (644, 645, 646, 648, 655, 657)	09	2 2 6 1 1 3 2	1 1 7 0 0 8 0
**	Náklady na hospodársku činnosť spolu r. 11 + r. 12 + r. 13 + r. 14 + r. 15 + r. 20 + r. 21 + r. 24 + r. 25 + r. 26	10	2 2 3 0 1 1 5 4	1 6 2 9 8 3 6 3
A.	Náklady vynaložené na obstaranie predaného tovaru (504, 507)	11	3 2 9	
B.	Spotreba materiálu, energie a ostatných neskladovateľných dodávok (501, 502, 503)	12	6 2 9 3 0 8 8	5 6 0 7 1 7 5
C.	Opravné položky k zásobám (+/-) (505)	13	1 3 9 2 1 2	- 1 8 4 3 3 8
D.	Služby (účtová skupina 51)	14	3 2 6 4 2 0 0	2 7 5 6 4 9 9
E.	Osobné náklady (r. 16 až r. 19)	15	7 0 5 0 0 7 8	6 8 0 8 4 1 4
E.1.	Mzdové náklady (521, 522)	16	4 6 3 4 5 1 1	4 5 4 0 6 3 1
2.	Odmeny členom orgánov spoločnosti a družstva (523)	17	4 4 5 8 0 0	3 5 4 9 2 0
3.	Náklady na sociálne poistenie (524, 525, 526)	18	1 7 4 3 9 7 4	1 6 9 2 7 5 9
4.	Sociálne náklady (527, 528)	19	2 2 5 7 9 3	2 2 0 1 0 4
F.	Dane a poplatky (účtová skupina 53)	20	1 6 6 0 7	2 1 1 4 0
G.	Odpisy a opravné položky k dlhodobému nehmotnému majetku a dlhodobému hmotnému majetku (r. 22 + r. 23)	21	4 6 9 3 1 9	4 3 7 1 3 2
G.1.	Odpisy dlhodobého nehmotného majetku a dlhodobého hmotného majetku (551)	22	4 6 9 3 1 9	4 3 7 1 3 2
2.	Opravné položky k dlhodobému nehmotnému majetku a dlhodobému hmotnému majetku (+/-) (553)	23		
H.	Zostatková cena predaného dlhodobého majetku a predaného materiálu (541, 542)	24	5 2 2 0 3 3 8	7 1 9 3 1 7
I.	Opravné položky k pohľadávkam (+/-) (547)	25		- 6 0 3 0 0
J.	Ostatné náklady na hospodársku činnosť (543, 544, 545, 546, 548, 549, 555, 557)	26	- 1 5 2 0 1 7	1 9 3 3 2 4
***	Výsledok hospodárenia z hospodárskej činnosti (+/-) (r. 02 - r. 10)	27	- 6 1 5 0 1 0	9 4 5 5 9 2



Ozna- čenie	Text	Číslo riadku	Skutočnosť	
			bežné účtovné obdobie	bezprostredne predchádzajúce účtovné obdobie
			1	2
a	b	c		
*	Pridaná hodnota (r. 03 + r. 04 + r. 05 + r. 06 + r. 07) - (r. 11 + r. 12 + r. 13 + r. 14)	28	3 9 5 4 4 5 2	7 3 5 0 1 0 3
**	Výnosy z finančnej činnosti spolu r. 30 + r. 31 + r. 35 + r. 39 + r. 42 + r. 43 + r. 44	29	3 0 2 8 8 1	6 2 8 1 8
VIII.	Tržby z predaja cenných papierov a podielov (661)	30		
IX.	Výnosy z dlhodobého finančného majetku súčet (r. 32 až r. 34)	31	2 8 8 5 3 5	4 6 5 7 8
IX.1.	Výnosy z cenných papierov a podielov od prepojených účtovných jednotiek (665A)	32	2 8 8 5 3 5	4 6 5 7 8
2.	Výnosy z cenných papierov a podielov v podielovej účasti okrem výnosov prepojených účtovných jednotiek (665A)	33		
3.	Ostatné výnosy z cenných papierov a podielov (665A)	34		
X.	Výnosy z krátkodobého finančného majetku súčet (r. 36 až r. 38)	35		
X.1.	Výnosy z krátkodobého finančného majetku od prepojených účtovných jednotiek (666A)	36		
2.	Výnosy z krátkodobého finančného majetku v podielovej účasti okrem výnosov prepojených účtovných jednotiek (666A)	37		
3.	Ostatné výnosy z krátkodobého finančného majetku (666A)	38		
XI.	Výnosové úroky (r. 40 + r. 41)	39	8 5 9 1	5 1 5 7
XI.1.	Výnosové úroky od prepojených účtovných jednotiek (662A)	40		
2.	Ostatné výnosové úroky (662A)	41	8 5 9 1	5 1 5 7
XII.	Kurzové zisky (663)	42	5 7 5 5	1 1 0 8 3
XIII.	Výnosy z precenenia cenných papierov a výnosy z derivátových operácií (664, 667)	43		
XIV.	Ostatné výnosy z finančnej činnosti (668)	44		
**	Náklady na finančnú činnosť spolu r. 46 + r. 47 + r. 48 + r. 49 + r. 52 + r. 53 + r. 54	45	1 6 5 6 8 6	1 1 6 7 8 3
K.	Predané cenné papiere a podiely (561)	46		
L.	Náklady na krátkodobý finančný majetok (566)	47		
M.	Opravné položky k finančnému majetku (+/-) (565)	48		
N.	Nákladové úroky (r. 50 + r. 51)	49	1 2 0 3 2 7	8 9 4 7 3
N.1.	Nákladové úroky pre prepojené účtovné jednotky (562A)	50		
2.	Ostatné nákladové úroky (562A)	51	1 2 0 3 2 7	8 9 4 7 3
O.	Kurzové straty (563)	52	5 7 5 2	2 2 5 2
P.	Náklady na precenenie cenných papierov a náklady na derivátové operácie (564, 567)	53		
Q.	Ostatné náklady na finančnú činnosť (568, 569)	54	3 9 6 0 7	2 5 0 5 8



Ozna- čenie a	Text b	Číslo riadku c	Skutočnosť	
			bežné účtovné obdobie 1	bezprostredne predchádzajúce účtovné obdobie 2
			***	Výsledok hospodárenia z finančnej činnosti (+/-) (r. 29 - r. 45)
****	Výsledok hospodárenia za účtovné obdobie pred zdanením (+/-) (r. 27 + r. 55)	56	- 4 7 7 8 1 5	8 9 1 6 2 7
R.	Daň z príjmov (r. 58 + r. 59)	57	- 9 6 5 6 9	- 2 5 1 9 2 4
R.1.	Daň z príjmov splatná (591, 595)	58		
2.	Daň z príjmov odložená (+/-) (592)	59	- 9 6 5 6 9	- 2 5 1 9 2 4
S.	Prevod podielov na výsledku hospodárenia spoločníkom (+/- 596)	60		
****	Výsledok hospodárenia za účtovné obdobie po zdanení (+/-) (r. 56 - r. 57 - r. 60)	61	- 3 8 1 2 4 6	1 1 4 3 5 5 1

Čl. I Všeobecné informácie

I.1 Obchodné meno účtovnej jednotky: Asseco CEIT, a.s.
Sídlo účtovnej jednotky: Univerzitná 8661/6A, 010 08 Žilina

Účtovná jednotka vznikla 24.9.2009 a je zapísaná v Obchodnom registri Okresného súdu Žilina, Oddiel: Sa, Vložka číslo: 10692/L

Opis hospodárskej činnosti účtovnej jednotky:

1. Polygrafická výroba, sadzba a konečná úprava tlačovín
2. Kúpa tovaru na účely jeho predaja konečnému spotrebiteľovi (maloobchod) alebo iným prevádzkovateľom živností (veľkoobchod)
3. Sprostredkovateľská činnosť v oblasti obchodu
4. Sprostredkovateľská činnosť v oblasti služieb
5. Sprostredkovateľská činnosť v oblasti výroby
6. Počítačové služby
7. Služby súvisiace s počítačovým spracovaním údajov
8. Vydavateľská činnosť
9. Finančný lízing
10. Poskytovanie úverov alebo pôžičiek z peňažných zdrojov získaných výlučne bez verejnej výzvy a bez verejnej ponuky majetkových hodnôt
11. Faktoring a forfaiting
12. Prenájom nehnuteľností spojený s poskytovaním iných než základných služieb spojených s prenájomom
13. Prenájom hnutelných vecí
14. Administratívne služby
15. Činnosť podnikateľských, organizačných a ekonomických poradcov
16. Vykonávanie mimoškolskej vzdelávacej činnosti
17. Organizovanie kultúrnych a iných spoločenských podujatí
18. Reklamné a marketingové služby
19. Výskum a vývoj v oblasti prírodných a technických vied
20. Výskum a vývoj v oblasti spoločenských a humanitných vied
21. Prieskum trhu a verejnej mienky
22. Služby súvisiace s produkciou filmov alebo videozáznamov
23. Konzultačná činnosť v oblasti informačných a komunikačných technológií
24. Informatívne testovanie, meranie, analýzy a kontroly
25. Vedenie účtovníctva
26. a iné

I.3 Dátum schválenia účtovnej závierky za bezprostredne predchádzajúce účtovné obdobie

23.3.2022

I.4 Právny dôvod na zostavenie účtovnej závierky

Riadna Mimoriadna

I.5 Informácie o skupine účtovných jednotiek, ak je účtovná jednotka jej súčasťou:

Účtovná jednotka Asseco CEIT, a. s. za rok 2022 v zmysle zákona o účtovníctve 431/2002 Z. z. nemá povinnosť zostavovať konsolidovanú účtovnú závierku a konsolidovanú výročnú správu v skupine účtovných jednotiek, v ktorej je materskou účtovnou jednotkou (v zmysle § 22 ods.10) predmetného zákona.

I.6 Informácie o počte zamestnancov

Názov položky	Bežné účtovné obdobie	Bezprostredne predchádzajúce účtovné obdobie
Priemerný prepočítaný počet zamestnancov počas účtovného obdobia	187	206
Počet zamestnancov ku dňu, ku ktorému sa zostavuje účtovná závierka, vrátane vedúcich zamestnancov	229	260
Počet vedúcich zamestnancov (členovia štatutárneho orgánu ÚJ a vedúci zamestnanci v priamej pôsobnosti ŠO alebo člena ŠO)	18	17

Čl. II Informácie o prijatých postupoch

II.1 Účtovná jednotka bude nepretržite pokračovať vo svojej činnosti

áno | nie

Ak účtovná jednotka nebude nepretržite pokračovať vo svojej činnosti, uvádza sa informácia o nesplnení predpokladu nepretržitého pokračovania vo svojej činnosti a k tomu zodpovedajúci spôsob účtovania podľa § 7 ods. 4 ZoÚ: xxx

II.2 Zmeny účtovných zásad a metód

Spoločnosť Asseco CEIT, a.s. v roku 2022 neuskutočnila žiadne zmeny v účtovných zásadách a metódach.

II. 4 a) Spôsob oceňovania jednotlivých zložiek majetku a záväzkov

Druh majetku / záväzkov	Spôsob ocenenia	Náklady spojené s obstaraním
DNM obstaraný kúpou	obstarávacou cenou	zahrňuje
DHM obstaraný kúpou	obstarávacou cenou	zahrňuje
Dlhodobý finančný majetok	obstarávacou cenou	
Zásoby obstarané kúpou	obstarávacou cenou	zahrňuje
Pohľadávky	nominálnou hodnotou	
Časové rozlíšenie na strane aktív súvahy	zásada vecnej a časovej súvislosti	
Záväzky	nominálnou hodnotou	
Časové rozlíšenie na strane pasív súvahy	zásada vecnej a časovej súvislosti	

II.4 b) Odhad zníženia hodnoty majetku a tvorba OP k majetku

Predpokladané riziká, straty a zníženia hodnoty, ktoré sa týkajú majetku a záväzkov, sa vyjadrujú prostredníctvom rezerv, opravných položiek a odpisov

II.4 c) Ocenenie záväzkov a stanovenie odhadu ocenenia rezerv

Pri oceňovaní majetku a záväzkov sa uplatňuje zásada opatrnosti, t.j. berú sa za základ všetky riziká, straty a zníženia hodnoty, ktoré sa týkajú majetku a záväzkov, a ktoré sú známe ku dňu, ku ktorému sa zostavuje účtovná závierka.

II.4 f) Spôsob zostavenia odpisového plánu dlhodobého majetku

Spôsob zostavenia účtovného odpisového plánu pre dlhodobý hmotný majetok a dlhodobý nehmotný majetok, doba odpisovania a použité sadzby a odpisové metódy pri stanovení účtovných odpisov:

Druh majetku	Doba odpisovania	Sadzba odpisov	Odpisová metóda
Software	72 mes.		rovnomerná
Budovy a stavby	600 mes.		rovnomerná
Zariadenia súčasťou budovy a stavieb	192 mes.		rovnomerná
Stroje a zariadenia	120 mes.		rovnomerná
Dopravné prostriedky	60 - 72 mes.		rovnomerná

Odpisový plán účtovných odpisov **dlhodobého nehmotného majetku** vychádzal z odpisového plánu zostaveného účtovnou jednotkou, ktorý vychádzal z predpokladanej doby použiteľnosti dlhodobého nehmotného majetku alebo iných objektívnych predpokladov.

Odpisový plán účtovných odpisov **dlhodobého hmotného majetku** podnikateľ zostavil interným predpisom, v ktorom vychádzal z predpokladaného opotrebenia zaraďovaného majetku zodpovedajúceho bežným podmienkam jeho používania. Odpisové sadzby pre účtovné a daňové odpisy podnikateľa sa **nerovnajú**.

Dotácie poskytnuté na obstaranie majetku

II. 4 g)

Dotácie poskytnuté na obstaranie dlhodobého majetku sa účtujú ako výnosy budúcich období a rozpúšťajú sa do výnosov v časovej a vecnej súvislosti so začítaním odpisov z dlhodobého hmotného majetku, na obstaranie ktorého bola dotácia poskytnutá, od doby zariadenia tohto majetku do užívania. Uvedením do užívania sa rozumie aj vydanie povolenia na predčasné užívanie stavby alebo rozhodnutia o dočasnom užívaní stavby na skúšobnú prevádzku.

Čl. III Informácie, ktoré vysvetľujú a dopĺňajú položky súvahy

III.1 a) Prehľad o pohybe jednotlivých zložiek dlhodobého nehmotného majetku (DNM)

Tabuľka č. 1

DNM	Bežné účtovné obdobie							
	Aktivované náklady na vývoj	Softvér	Oceniteľné práva	Goodwill	Ostatný DNM	Obstarávaný DNM	Poskyt. preddavky na DNM	Spolu
Prvotné ocenenie								
Stav na začiatku ÚO	240 692	333 798	0	0	28 117	350 010	0	952 617
Prírastky	307 178	0				789 501		1 096 679
Úbytky	0	0				590 164		590 164
Presuny								0
Stav na konci ÚO	547 870	333 798	0	0	28 117	549 347	0	1 459 132
Oprávk								
Stav na začiatku ÚO	98 774	254 704	0	0	28 117	0	0	381 595
Prírastky	109 301	46 018			0			155 319
Úbytky								0
Presuny								0
Stav na konci ÚO	208 075	300 722	0	0	28 117	0	0	536 914
Opravné položky								
Stav na začiatku ÚO	0	0	0	0	0	0	0	0
Prírastky								0
Úbytky								0
Presuny								0
Stav na konci ÚO	0	0	0	0	0	0	0	0
Zostatková hodnota								
Stav na začiatku ÚO	141 918	79 094	0	0	0	350 010	0	571 022
Stav na konci ÚO	339 795	33 076	0	0	0	549 347	0	922 218

Dalšie dôležité informácie o prírastkoch, úbytkoch a presunoch dlhodobého nehmotného majetku alebo úrokoch aktivovaných ako súčasť ocenenia (obstarávacia cena, vlastné náklady) počas účtovného obdobia:

Tabuľka č. 2

DNM	Bezprostredne predchádzajúce účtovné obdobie							
	Aktivované náklady na vývoj	Softvér	Oceniteľné práva	Goodwill	Ostatný DNM	Obstarávaný DNM	Poskyt. preddavky na DNM	Spolu
Prvotné ocenenie								
Stav na začiatku ÚO	240 692	290 834	0	0	28 117	0	0	559 643
Prírastky	0	42 964				350 010		392 974
Úbytky	0	0						0
Presuny								0
Stav na konci ÚO	240 692	333 798	0	0	28 117	350 010	0	952 617
Oprávk								
Stav na začiatku ÚO	50 908	215 065	0	0	28 117	0	0	294 090
Prírastky	47 866	39 639			0			87 505
Úbytky								0
Presuny								0
Stav na konci ÚO	98 774	254 704	0	0	28 117	0	0	381 595
Opravné položky								
Stav na začiatku ÚO	0	0	0	0	0	0	0	0
Prírastky								0
Úbytky								0
Presuny								0
Stav na konci ÚO	0	0	0	0	0	0	0	0
Zostatková hodnota								
Stav na začiatku ÚO	189 784	75 769	0	0	0	0	0	265 553
Stav na konci ÚO	141 918	79 094	0	0	0	350 010	0	571 022

Dalšie dôležité informácie o prírastkoch, úbytkoch a presunoch dlhodobého nehmotného majetku alebo úrokoch aktivovaných ako súčasť ocenenia (obstarávacia cena, vlastné náklady) počas účtovného obdobia:

III.1 b) Prehľad o pohybe jednotlivých zložiek dlhodobého hmotného majetku (DHM)

Tabuľka č. 1

DHM	Bežné účtovné obdobie								
	Pozemky	Stavby	Samostatné hnuteľné veci a súbory HV	Pestova-teľské celky trvalých porastov	Základné stádo a ťažné zvieratá	Ostatný majetok	Obstaráva- ný DHM	Poskyt. preddavky na DHM	Spolu
Prvotné ocenenie									
Stav na začiatku úo	267 798	7 331 831	2 531 674	0	0	27 695	0	8 368	10 167 366
Prírastky	0	0	125 387			12 964	532 142		670 493
Úbytky	229 016	6 193 919	148 521			40 659	76 904	8 368	6 697 387
Presuny									0
Stav na konci úo	38 782	1 137 912	2 508 540	0	0	0	455 238	0	4 140 472
Oprávky									
Stav na začiatku úo	0	1 982 307	1 913 006	0	0	9 300	0	0	3 904 613
Prírastky		4 640 694	240 388			31 359			4 912 441
Úbytky		6 180 955	148 520			40 659			6 370 134
Presuny									0
Stav na konci úo	0	442 046	2 004 874	0	0	0	0	0	2 446 920
Opravné položky									
Stav na začiatku úo	0	0	0	0	0	0	0	0	0
Prírastky									0
Úbytky									0
Presuny									0
Stav na konci úo	0	0	0	0	0	0	0	0	0
Zostatková hodnota									
Stav na začiatku úo	267 798	5 349 524	618 668	0	0	18 395	0	8 368	6 262 753
Stav na konci úo	38 782	695 866	503 666	0	0	0	455 238	0	1 693 552

Ďalšie dôležité informácie o prírastkoch, úbytkoch a presunoch dlhodobého hmotného majetku alebo úrokoch aktivovaných ako súčasť ocenenia (obstarávacia cena, vlastné náklady) počas účtovného obdobia:

Tabuľka č. 2

DHM	Bezprostredne predchádzajúce účtovné obdobie								
	Pozemky	Stavby	Samostatné hnuteľné veci a súbory HV	Pestova-teľské celky trvalých porastov	Základné stádo a ťažné zvieratá	Ostatný majetok	Obstaráva- ný DHM	Poskyt. preddavky na DHM	Spolu
Prvotné ocenenie									
Stav na začiatku úo	267 798	7 298 331	2 948 859	0	0	27 695	0	8 368	10 551 051
Prírastky	0	33 500	172 376			0			205 876
Úbytky	0	0	589 561			0			589 561
Presuny									0
Stav na konci úo	267 798	7 331 831	2 531 674	0	0	27 695	0	8 368	10 167 366
Oprávky									
Stav na začiatku úo	0	1 851 489	2 080 458	0	0	7 183	0	0	3 939 130
Prírastky		130 818	422 110			2 117			555 045
Úbytky			589 562			0			589 562
Presuny									0
Stav na konci úo	0	1 982 307	1 913 006	0	0	9 300	0	0	3 904 613
Opravné položky									
Stav na začiatku úo	0	0	0	0	0	0	0	0	0
Prírastky									0

Úbytky										0
Presuny										0
Stav na konci úo	0	0	0	0	0	0	0	0	0	0
Zostatková hodnota										
Stav na začiatku úo	267 798	5 446 842	868 401	0	0	20 512	0	8 368	6 611 921	
Stav na konci úo	267 798	5 349 524	618 668	0	0	18 395	0	8 368	6 262 753	

Ďalšie dôležité informácie o prírastkoch, úbytkoch a presunoch dlhodobého hmotného majetku alebo úrokoch aktivovaných ako súčasť ocenenia (obstarávacía cena, vlastné náklady) počas účtovného obdobia:

III.1 f) Informácie o štruktúre dlhodobého finančného majetku

Obchodné meno a sídlo spoločnosti, v ktorej má ÚJ umiestnený DFM	Bežné účtovné obdobie				
	Podiel ÚJ (v %) na		Hodnota VI ÚJ, v ktorej má ÚJ umiestnený DFM	VH ÚJ, v ktorej má ÚJ umiestnený DFM	Účtovná hodnota
	ZI	hlasovac. právach			
Účtovné jednotky s rozhodujúcim vplyvom					
Asseco CEIT CZ, s.r.o.	100,00%		4 600 963	479 805	3 915 465
CEIT, n.o.	100,00%				664
Účtovné jednotky so spoločným rozhodujúcim vplyvom					
Účtovné jednotky s podstatným vplyvom					
Obstarávaný DFM na účely vykonania vplyvu v inej ÚJ					
Dlhodobý finančný majetok spolu					3 916 129

Ďalšie dôležité informácie (napr. podiel na iných zložkách vlastného imania):

III.1 g), i), j) Informácie o dlhodobom finančnom majetku

Tabuľka č. 1

Dlhodobý finančný majetok	Bežné účtovné obdobie								
	Podiel. CP a podiely v dcérskej ÚJ	Podielové CP a podiely v spoločnosti s podstatným vplyvom	Ostatné dlhodobé CP a podiely	Pôžičky ÚJ v rámci podielovej účasti	Ostatný DFM	Pôžičky s dobou splatnosti najviac jeden rok	Obstarávaný DFM	Poskytnuté pred-davky na DFM	Spolu
Prvotné ocenenie									
Stav na začiatku	24 399	0	4 275 000	0	0	0	0	0	4 299 399
Prírastky	730								730
Úbytky	0		384 000						384 000
Presuny									0
Stav na konci	25 129	0	3 891 000	0	0	0	0	0	3 916 129
Opravné položky									
Stav na začiatku	0	0	0	0	0	0	0	0	0
Prírastky									0
Úbytky									0
Presuny									0
Stav na konci	0	0	0	0	0	0	0	0	0
Účtovná hodnota									
Stav na začiatku	24 399	0	4 275 000	0	0	0	0	0	4 299 399
Stav na konci	25 129	0	3 891 000	0	0	0	0	0	3 916 129

Ďalšie dôležité informácie o dlhodobom finančnom majetku:

Tabuľka č. 2

Dlhodobý finančný majetok	Bezprostredne predchádzajúce účtovné obdobie								
	Podiel. CP a podiely v dcérskej ÚJ	Podielové CP a podiely v spoločnosti s podstatným vplyvom	Ostatné dlhodobé CP a podiely	Pôžičky ÚJ v rámci podielovej účasti	Ostatný DFM	Pôžičky s dobou splatnosti najviac jeden rok	Obstarávaný DFM	Poskytnuté pred-davky na DFM	Spolu
Prvotné ocenenie									
Stav na začiatku	23 147	0	4 275 000	0	0	0	0	0	4 298 147
Prírastky	1 252								1 252
Úbytky	0								0
Presuny									0
Stav na konci	24 399	0	4 275 000	0	0	0	0	0	4 299 399
Opravné položky									
Stav na začiatku	0	0	0	0	0	0	0	0	0
Prírastky									0
Úbytky									0
Presuny									0
Stav na konci	0	0	0	0	0	0	0	0	0
Účtovná hodnota									
Stav na začiatku	23 147	0	4 275 000	0	0	0	0	0	4 298 147
Stav na konci	24 399	0	4 275 000	0	0	0	0	0	4 299 399

Ďalšie dôležité informácie o dlhodobom finančnom majetku:

III.1 q) Informácie o hodnote pohľadávok do a po lehote splatnosti

Pohľadávky podľa zostatkovej doby splatnosti	Bežné účtovné obdobie	Bezprostredne predchádzajúce účtovné obdobie
Pohľadávky po lehote splatnosti	608 199	91 769
Pohľadávky so zostatkovou dobou splatnosti do jedného roka vrátane	12 388 052	10 265 846
Krátkodobé pohľadávky spolu	12 996 251	10 357 615
Pohľadávky so zostatkovou dobou splatnosti jeden rok až päť rokov	1 174 886	227 434
Pohľadávky so zostatkovou dobou splatnosti nad päť rokov		
Dlhodobé pohľadávky spolu	1 174 886	227 434

III.1 t) Informácie o krátkodobom finančnom majetku

Tabuľka č. 1

Názov položky	Bežné účtovné obdobie	Bezprostredne predchádzajúce účtovné obdobie
Pokladnica, ceniny	1 246	3 264
Bežné účty v banke alebo v pobočke zahraničnej banky	76 662	83 700
Vkladové účty v banke alebo v pobočke zahraničnej banky termínované		
Peniaze na ceste		
Spolu	77 908	86 964

Ďalšie dôležité informácie o krátkodobom finančnom majetku:

Zákazková výroba

Informácie o zákazkovej výrobe a o zákazkovej výstavbe nehnuteľnosti určenej na predaj

Názov položky	Za bežné účtovné obdobie	Za bezprostredne predchádzajúce účtovné obdobie	Sumár od začiatku zákazkovej výroby až do konca bežného účtovného obdobia
Výnosy zo zákazkovej výroby	6 787 121	8 714 917	31 688 358
Náklady na zákazkovú výrobu	5 319 067	5 099 044	21 649 108
Hrubý zisk / hrubá strata	1 468 054	3 615 873	10 039 250

Hodnota zákazkovej výroby	Za bežné účtovné obdobie	Sumár od začiatku zákazkovej výroby až do konca bežného účtovného obdobia
Vyfakturované nároky za vykonanú prácu na zákazkovej výrobe	7 725 176	30 208 285
Úprava nárokov podľa stupňa dokončenia alebo metódou nulového zisku	-938 055	1 480 073
Suma prijatých preddavkov	2 158 730	3 207 789
Suma zadržanej platby		

III.1 y) Informácie o významných položkách časového rozlíšenia na strane aktív

Opis položky časového rozlíšenia	Bežné účtovné obdobie	Bezprostredne predchádzajúce účtovné obdobie
Náklady budúcich období dlhodobé, z toho:	7 734	9 989
leasingy- ČSOB, UniCredit	4 176	3 390
služby - SW, licencie		
poistenie majetku - QBE, Colonnade Insurance	3 558	6 599
ostatné		0
Náklady budúcich období krátkodobé, z toho:	113 821	112 823
poistenie majetku, cestovné poistenie	34 515	39 725
služby - nájmy priestorov, zariadení		
služby - SW, licencie	50 262	62 977
ost.slужby - rekl.kampaň, tlačoviny, domény	17 815	2 917
leasingy - ČSOB, UniCredit	4 005	3 785
ostatné	7 224	3 418
Prijmy budúcich období dlhodobé, z toho:		
Prijmy budúcich období krátkodobé, z toho:	256 583	991 297
ÚPSVaR - príspevok na podporu zam.		
Dohadná položka výnosová - nevyfakturované komerčné projekty	56 711	707 549
Dohadná položka výnosová - výnosy z dotačných projektov	199 872	283 748
Vrátka preplatku poistného		

Ďalšie dôležité informácie o položkách časového rozlíšenia na strane aktív:

III.2 a) Informácie o vlastnom imaní

Tabuľka č. 1

Text	BO	PO
Základné imanie celkom	200 000	200 000
Počet akcií (a.s.)	100	100
Menovitá hodnota akcie (a.s.)	2 000	2 000
Počet akcií upísaných počas účtovného obdobia		
Hodnota akcií upísaných počas účtovného obdobia		
Zisk na akciu, alebo na podiel na základnom imaní		
Hodnota upísaného vlastného imania	200 000	200 000
Hodnota splateného základného imania	200 000	200 000

Ďalšie dôležité informácie o základnom imaní (najmä práva spojené s jednotlivými druhmi akcií v a. s., informácie o inom titule zmeny VI počas účtovného obdobia):

Tabuľka č.3

Názov položky	Bezprostredne predchádzajúce účtovné obdobie
Účtovný zisk	1 143 551
Rozdelenie účtovného zisku	Bežné účtovné obdobie
Prídel do zákonného rezervného fondu	
Prídel do štatutárnych a ostatných fondov	
Prídel do sociálneho fondu	
Prídel na zvýšenie základného imania	
Úhrada straty minulých období	
Prevod do nerozdeleného zisku minulých rokov	581 712
Rozdelenie podielu na zisku spoločníkom, členom	561 839
Iné	
Spolu	1 143 551

III.2 b) Informácie o rezervách

Rezervy sa účtujú v očakávanej výške záväzku. Ku dňu, ku ktorému sa zostavuje účtovná závierka, sa posudzuje ich výška a odôvodnenosť.
 Účtovná jednotka predpokladá, že rezervy vytvorené v účtovnom roku 2022 budú použité v nasledujúcom účtovnom období v r. 2023

Tabuľka č. 1

Název položky	Bežné účtovné obdobie				Stav na konci na konci účtovného obdobia
	Stav na začiatku účtovného obdobia	Tvorba	Použitie	Zrušenie	
Dlhodobé rezervy, z toho:					
Krátkodobé rezervy, z toho:	788 826	364 165	185 775	603 051	364 165
nevyčerpané dovolenky	103 571	117 711	81 761	21 810	117 711
ročné odmeny	119 000	119 617	58 757	60 243	119 617
rezerva na nadčasy	33 223	68 842	33 223	0	68 842
audit ÚZ	10 500	10 775	8 570	1 930	10 775
reklamácie a záručné opravy	519 068	47 220	0	519 068	47 220
zmluvné pokuty	3 464		3 464		

Tabuľka č. 2

Název položky	Bezprostredne predchádzajúce účtovné obdobie				Stav na konci na konci účtovného obdobia
	Stav na začiatku účtovného obdobia	Tvorba	Použitie	Zrušenie (resp. preúčtovanie do KD rezerv)	
Dlhodobé rezervy, z toho:					
Krátkodobé rezervy, z toho:	828 600	785 362	187 401	637 735	788 826
nevyčerpané dovolenky	95 277	103 571	81 822	13 455	103 571
ročné odmeny	106 380	119 000	78 146	28 234	119 000
rezerva na nadčasy	0	33 223			33 223
audit ÚZ	8 600	10 500	8 595	5	10 500
reklamácie a záručné opravy	614 879	519 068	18 838	596 041	519 068
zmluvné pokuty	3 464				3 464

Ďalšie dôležité informácie o rezervách (napr. predpokladaný rok použitia rezerv):

III.2 c), Informácie o výške záväzkov do a po lehote splatnosti

Dlhodobé

Název položky	BO	PO
Záväzky do lehoty splatnosti		2 864 213
Záväzky po lehote splatnosti	109 857	0

Krátkodobé

Název položky	BO	PO
Záväzky do lehoty splatnosti		9 863 666
Záväzky po lehote splatnosti	14 319 968	175 403

Ďalšie dôležité informácie o záväzkoch:

III.2 d) Informácie o záväzkoch

Tabuľka č. 1

Názov položky	BO		PO	
	Závazky so zostatkovou dobou splatnosti nad 5 rokov	Závazky so zostatkovou dobou splatnosti 1 až 5 rokov	Závazky so zostatkovou dobou splatnosti nad 5 rokov	Závazky so zostatkovou dobou splatnosti 1 až 5 rokov
Dlhodobé záväzky spolu		109 857		2 864 213
Závazky z obchodného styku voči prepojeným ÚJ				
Závazky z obchod. styku v rámci podielovej účasti okrem vyššie uvedených záväzkov				
Ostatné záväzky z obchodného styku				
Čistá hodnota zákazky				
Ostatné záväzky voči prepojeným ÚJ				
Ostatné záväzky v rámci podielovej účasti okrem záväzkov voči prepojeným ÚJ				
Ostatné dlhodobé záväzky				
Dlhodobé prijaté preddavky				
Dlhodobé zmenky na úhradu				
Vydané dlhopisy				
Závazky zo sociálneho fondu		9 200		6 367
Iné dlhodobé záväzky		100 657		114 036
Dlhodobé záväzky z derivátových operácií				
Dlhodobé bankové úvery		0		2 743 810

Tabuľka č. 2

Názov položky	BO		PO	
	Závazky so zostatkovou dobou splatnosti do 1 roka vrátane	Závazky po lehote splatnosti	Závazky so zostatkovou dobou splatnosti do 1 roka vrátane	Závazky po lehote splatnosti
Krátkodobé záväzky spolu	15 585 175	1 265 207	9 863 666	175 403
Závazky z obchodného styku voči prepojeným ÚJ	126 177	113 666	167 936	0
Závazky z obchod. styku v rámci podielovej účasti okrem vyššie uvedených záväzkov				
Ostatné záväzky z obchodného styku	4 571 894	1 151 540	2 430 534	175 403
Ostatné záväzky voči prepojeným ÚJ				
Ostatné záväzky v rámci podielovej účasti okrem záväzkov voči prepojeným ÚJ				
Závazky voči spoločníkom a združeniu	561 839		0	
Závazky voči zamestnancom	321 262		320 414	
Závazky zo soc.poisťenia	204 410		201 207	
Daňové záväzky a dotácie	310 217		174 356	
Závazky z derivátových operácií				
Iné záväzky	70 202		90 317	
Bežné bankové úvery	9 419 174		6 478 902	
Krátkodobé finančné výpomoci				

Ďalšie dôležité informácie o záväzkoch:

III.1 s) a III.2 f) Informácie o odloženej daňovej pohľadávke alebo o odloženom daňovom záväzku

Názov položky	Bežné účtovné obdobie	Bezprostredne predchádzajúce účtovné obdobie
Dočasné rozdiely medzi účtovnou hodnotou majetku a daňovou základňou, z toho:	570 269	570 766
odpočítateľné	405 260	271 448
zdaniteľné	165 009	299 318
Dočasné rozdiely medzi účtovnou hodnotou záväzkov a daňovou základňou, z toho:	117 711	103 571
odpočítateľné	117 711	103 571
zdaniteľné		
Možnosť umorovať daňovú stratu v budúcnosti	649 053	
Možnosť previesť nevyužitú daňovú odpočty (Superdopočet)	1 612 098	1 715 705
Sadzba dane z príjmov (v %)	21	21
Odložená daňová pohľadávka	611 007	514 438
Uplatnená daňová pohľadávka	-96 569	-251 924
Zaúčtovaná ako náklad	-96 569	-251 924
Zaúčtovaná do vlastného imania		
Odložený daňový záväzok		
Zmena odloženého daňového záväzku		
Zaúčtovaná ako náklad		
Zaúčtovaná do vlastného imania		
Iné		

Ďalšie dôležité informácie týkajúce sa odloženej daňovej pohľadávky / záväzku:

III.2 g) Informácie o záväzkoch zo sociálneho fondu

Názov položky	Bežné účtovné obdobie	Bezprostredne predchádzajúce účtovné obdobie
Začiatkový stav sociálneho fondu	6 367	5 528
Tvorba sociálneho fondu na ťarchu nákladov	50 088	38 501
Tvorba sociálneho fondu zo zisku		
Ostatná tvorba sociálneho fondu		
Tvorba sociálneho fondu spolu	50 088	38 501
Čerpanie sociálneho fondu	47 255	37 662
Konečný zostatok sociálneho fondu	2 833	839
Konečný stav sociálneho fondu	9 200	6 367

Ďalšie dôležité informácie týkajúce sa záväzkov zo sociálneho fondu:

III.2 i) Informácie o bankových úveroch, pôžičkách a krátkodobých finančných výpomociach

Tabuľka č. 1

Názov položky	Úrok p. a. (v %)	Dátum splatn.	Suma istiny	
			BO	PO
			v príslušnej mene	v príslušnej mene
			v mene EUR	v mene EUR
Dlhodobé bankové úvery				
Zmluva o úvere UniCredit Bank-stavebný úver (dlhodobá časť)	3M Euribor + 1,55%	xxx	0	0
Zmluva o úvere UniCredit Bank-investičný úver I. (dlhodobá časť)	1,10%	30.1.2025	0	2 218 800
Zmluva o úvere UniCredit Bank-investičný úver II. (dlhodobá časť)	3M Euribor + 1,20%	31.12.2024	0	525 010

Krátkodobé bankové úvery

Zmluva o úvere UniCredit bank-stavebný úver (krátkodobá časť)	3M Euribor + 1,55%	30.1.2022	0	30 000
Zmluva o úvere UniCredit Bank-investičný úver I. (krátkodobá časť)	1,10%	31.12.2023	2 218 800	1 065 600
UniCredit bank - Zmluva o Úverovom rámci (kontokorentný úver)	3M Euribor + 0,9%	xxx	2 156 913	2 878 381
UniCredit bank - Zmluva o Úverovom rámci (projektové financovanie)	3M Euribor + 0,9%	xxx	571 481	2 878 381
Slovenská sporiteľňa, a.s. - Zmluva o úvere (kontokorentný úver)	€STR + 0,9% p.a.	xxx	2 216 670	0
Zmluva o úvere UniCredit Bank-investičný úver II. (krátkodobá časť)	3M Euribor + 1,20%	31.12.2023	466 680	174 990
Zmluva o úvere UniCredit Bank - úver zabezpečený zárukou EXIMBANKA SK	1,10%	31.12.2022	0	2 328 826
Zmluva o úvere UniCredit Bank - úver zabezpečený zárukou European Investment bank (projektové financovanie)	3M Euribor + 1,12% p.a.	každá tranža max. do 1roka od čerpania úveru	1 786 224	0
UniCredit bank - kreditné karty	17,70%	xxx	2 406	1 106

Dlhodobé pôžičky

--	--	--	--	--

Krátkodobé pôžičky

--	--	--	--	--

Krátkodobé finančné výpomoci

--	--	--	--	--

Ďalšie dôležité informácie týkajúce sa úverov, pôžičiek a krátkodobých finančných výpomocí:

III.2 j) Informácie o významných položkách časového rozlíšenia na strane pasív

Opis položky časového rozlíšenia	BO	PO
Výdavky bud. obdobia dlhodobé, z toho:		
Výdavky bud. obdobia krátkodobé, z toho:	10 642	3 617
cestovné poistenie	7 243	3 617
ost.služby	3 399	
Výnosy bud. obdobia dlhodobé, z toho:		1 505 764
dotácie zo ŠR-investičná	0	1 505 764
Výnosy bud. obdobia krátkodobé, z toho:		37 640
dotácia zo ŠR investičná	0	37 640
dotácia APVV	0	0
nájmy, servis a údržba SW	0	0

Ďalšie dôležité informácie o významných položkách časového rozlíšenia na strane pasív:

III.4 Informácie o majetku prenajatom formou finančného prenájmu

Názov	Bežné účtovné obdobie			Bezprostredne predchádzajúce účtovné obdobie		
	Splatnosť			Splatnosť		
	do 1 roka vrátane	1 - 5 rokov vrátane	viac ako 5 rokov	do 1 roka vrátane	1 - 5 rokov vrátane	viac ako 5 rokov
Istina	63 906	96 470		79 474	110 635	
Finančný náklad	4 005	4 176		3 785	3 390	
Spolu	67 911	100 646		83 259	114 025	

Ďalšie dôležité informácie o majetku prenajatom formou finančného prenájmu:

III.5 f), g) Informácie o daniach z príjmov

Názov položky	BO			PO		
	Základ dane	Daň	Daň v %	Základ dane	Daň	Daň v %
Výsledok hospodárenia pred zdanením, z toho:	-477 814	x	x	891 626	x	x
Teoretická daň	x	-100 341	21	x	187 241	21
Daňovo neuznané náklady	1 082 265	227 276		1 303 002	273 630	
Výnosy nepodliehajúce dani	-1 253 504	-263 236		-1 463 836	-307 406	
Vplyv nevykázaných odložených daň. pohľadávky						
Umorenie daňovej straty	0	0		-221 635	-46 543	
Zmena sadzby dane						
Iné (zápočet daň.licencie, Superodpočet)	0	0		-509 157	-106 923	
Spolu	-649 053	-136 301		0	0	
Splatná daň z príjmov	x	0		x	0	
Odložená daň z príjmov	x	-96 569		x	-251 924	
Celková daň z príjmov	x	-96 569		x	-251 924	

Čl. IV Informácie, ktoré vysvetľujú a dopĺňajú položky výkazu ziskov a strát

IV.1 a) a IV.4 Informácie o tržbách

Oblasť odbytu	Ostatné vzdelávanie,školenia, vydavateľ.činnosť		Vývoj_inform.testovania,merania, analýzy,program.sprac. údajov, poradenstvo,konzultácie		Služby_zabezpeč.správu,riadenie podnik.činn.,podpora obchodu,managementu		Prenájom nehnuteľnosti,hnuteľ.vecí, SW	
	BO	PO	BO	PO	BO	PO	BO	PO
Slovensko	53 798	32 049	3 050 701	2 857 117	0	0	449 751	330 144
EU	6 100	26 939	2 518 482	3 801 251	218 400	269 400	142 785	121 731
Spolu	59 898	58 988	5 569 183	6 658 368	218 400	269 400	592 536	451 875

Oblasť odbytu	Účtovné a doplnkové porad.konzult. služby		Poistné služby		Predaj tovaru		Predaj vl.výrobkov	
	BO	PO	BO	PO	BO	PO	BO	PO
Slovensko	0	0	0	0	455	0	1 089 171	199 434
EU	0	0	0	0	0	0	1 886 117	1 057 091
Spolu	0	0	0	0	455	0	2 975 288	1 256 525

Oblasť odbytu	Predaj materiálu (náhradné diely)		Konštrukčné,inžinier. a dokument.práce,implementácie		Servisné služby,opravy,úpravy		Služby_3D merania,skenovanie,digitalizácia,s imulácie	
	BO	PO	BO	PO	BO	PO	BO	PO
Slovensko	188 773	300 155	66 604	50 748	2 407 110	3 012 625	63 426	213 516
EU	281 515	236 728	242 201	263 581	740 105	1 124 558	63 092	69 047
Spolu	470 288	536 883	308 805	314 329	3 147 215	4 137 183	126 518	282 563

Ďalšie dôležité informácie o výnosoch:

IV.1 c),d),f) Informácie o výnosoch pri aktivácii nákladov a o výnosoch z hospodárskej činnosti, finančných výnosov a výnosov, ktoré majú výnimočný rozsah alebo výskyt

Názov položky	BO	PO
Významné položky pri aktivácii nákladov, z toho:	961 753	350 010
aktivácia nákladov na vývoj rozvojových projektov	506 515	350 010
aktivácia DHM	455 238	
Ostatné významné položky výnosov z hospodárskej činnosti, z toho:	7 255 805	3 016 834
zúčt.dotácií do výnosov	2 208 132	1 130 018
poistné plnenia, vratky nespoteb.poisť.	37 639	27 226
prijaté úhrady z vyrad.pohľadávok	0	0
predaj obchod.podielov	0	0
predaj HM	5 303 444	7 548
ostatné výnosy z HČ	15 361	12 836
zákazková výroba (tvorba, rozpúšťanie)	-938 055	1 939 561
zmena stavu nedokonč.výroby	487 280	-153 700
zmena stavu hotových výrobkov	141 340	50 591
materiál vyrobený vo vlastnej réžii	664	2 754
Finančné výnosy, z toho:	302 881	62 818
Kurzové zisky, z toho:	5 755	11 083
Kurzové zisky ku dňu, ku ktorému sa zostavuje účtovná závierka	5 755	11 083
Ostatné významné položky finančných výnosov, z toho:	297 126	51 735
podieľ na zisku	288 535	46 578
úroky z poskyt.pôžičiek, úroky v banke	8 591	5 157
Ostatné finančné výnosy		
Výnosy, ktoré majú výnimočný rozsah alebo výskyt		

Ďalšie dôležité informácie o výnosoch pri aktivácii nákladov, o výnosoch z hospodárskej činnosti, finančných výnosov a výnosov, ktoré majú výnimočný rozsah alebo výskyt:

Informácie o nákladoch

IV.1 e), g) - i)

Názov položky	Bežné účtovné obdobie	Bezprostredne predchádzajúce účtovné obdobie
Náklady za poskytnuté služby, z toho:	3 269 197	2 756 499
Náklady voči audítorovi / auditorskej spoločnosti, z toho:	19 509	21 163
náklady za overenie individuálnej účtovnej závierky	19 509	21 163
iné uisťovacie auditorské služby		
daňové poradenstvo		
ostatné neauditorské služby, právna pomoc		
Ostatné významné položky nákladov za poskytnuté služby, z toho:	3 249 688	2 735 336
nájom SW	248 907	261 423
nájom strojov, prístrojov, zariad., vozidiel	16 661	16 830
nájom byt. a nebyt.priestorov, haly	201 399	194 256
cestovné náklady, prepravné, ubyt. Na SC	437 023	277 338
náklady na reprezentačné	54 996	44 061
opravy a údržba vozidiel, zariadení, budov	216 046	205 593
analýza, štúdie projektov, programátor.služby, nákup projekt.služieb	1 032 537	975 964
reklama, inzercia	11 299	13 733
grafické a tlač.služby	4 018	5 487

porad. a konzult.služby,sprostredk.služby,sprac.účt.,	769 166	519 830
preklady,štúdie,expertízy	3 849	11 956
školenia,semináre,konferencie,veľtrhy,výstavy	121 586	56 999
služby telekom.,internet,domény,web stránky,pošt.služba	77 373	77 545
SW služby, licencie	4 913	8 446
bezpečnosť.služba,služby BOZP a PO,prac.zdrav.služba	2 895	3 002
upratovanie,vývoz odpadu	3 415	1 122
ostatné služby	43 605	61 751
Osobné náklady, z toho:	7 050 079	6 808 414
Mzdy	4 634 511	4 540 631
Ostatné sociálne náklady	948	1 336
Zákonne sociálne zabezpečenie	1 968 820	1 911 527
Odmeny členov org.spoločnosti	445 800	354 920
Ostatné významné položky nákladov z hospodárskej činnosti, z toho:	5 688 788	1 126 275
odpisy-budovy,hmotný majetok,nehmotný majetok,pohľadávok	469 319	437 132
ZC predaného majetku	4 811 199	205 417
opravné položky k pohľadávkam a zásobám	139 212	-244 638
poistenie majetku,cestovné poistenie	67 941	67 621
ostatné nákl..a HČ-odkup.třahačov,reklamácie a záručné opravy	-214 405	140 427
predaný materiál	409 139	513 900
predaný tovar	329	0
členské poplatky	6 054	6 416
Finančné náklady, z toho:	5 752	2 252
Kurzové straty, z toho:	5 752	2 252
kurzové straty ku dňu, ku ktorému sa zostavuje účtovná závierka	568	1 581
Ostatné významné položky finančných nákladov, z toho:	159 934	114 531
úroky z úverov	120 327	89 473
predané podiely		
bankové poplatky	39 607	25 058
Náklady, ktoré majú výnimočný rozsah alebo výskyt, z toho:	6 293 087	5 607 176
Materiálové náklady	6 169 249	5 535 957
Náklady na energje	123 838	71 219

IV. 4 Informácie o čistom obrate

Názov položky	Bežné účtovné obdobie	Bezprostredne predchádzajúce účtovné obdobie
Tržby za vlastné výrobky	714 394	673 135
Tržby z predaja služieb	11 345 396	14 606 649
Tržby za tovar	455	
Výnosy zo zákazky		
Výnosy z nehnuteľnosti na predaj		
Iné výnosy zahrňované do čistého obratu		
Čistý obrat celkom	12 060 245	15 279 784

Čl. VII Informácie o ekonomických vzťahoch účtovnej jednotky a spriaznených osôb

VII.1 a) Informácie o ekonomických vzťahoch účtovnej jednotky a spriaznených osôb

Bežné obdobie Spoločnosť	Druh transakcie	Hodnotové vyjadrenie obchodu	
		obrat	zostatok
Asseco CEIT CZ, s.r.o.	VT Zásoby materiálu, výrobkov a tovaru	1 313 341	0
	VT Služby - poradenstvo v oblasti manažmentu, správy financií, marketingu a IKT	218 400	0
	VT Služby - inštalácie, implementácie, servis, opravy a údržby	734 444	366 777
	VT Služby - prenájom	6 980	0
	VT Služby - ostatné služby	95 773	0
	VT Finančný majetok	288 535	0
	NT Služby - ostatné služby	36 501	0
	NT Zásoby materiálu, výrobkov a tovaru	65	0
Asseco Central Europe, a. s.	VT Služby - prenájom	35 174	0
	HM Hmotný majetok (predaj)	5 283 860	3 154 348
	NT Služby - ostatné služby	2 507	2 507
	NT Služby - prenájom	16 295	16 295
Asseco Solutions, a. s.	VT Služby - prenájom	30 705	0
	NT Služby - ostatné služby	19 101	0
exe, a.s.	VT Zásoby materiálu, výrobkov a tovaru	1 564	1 564
	VT Služby - inštalácie, implementácie, servis, opravy a údržby	12 750	3 479
	VT Služby - prenájom	23 813	529
	NT SW a licencie	71 024	0
	NT Služby - ostatné služby	6 624	0
EdgeCom, a.s.	VT Služby - inštalácie, implementácie, servis, opravy a údržby	43	0
	VT Služby - prenájom	9 521	0
	VT Služby - ostatné služby	4 817	0
	NT SW a licencie	2 083	0
	NT Služby - ostatné služby	83 597	6 040

VT - výnosová transakcia, NT - nákladová transakcia, HM - hmotný majetok (predaj)

Predchádzajúce obdobie Spoločnosť	Druh transakcie	Hodnotové vyjadrenie obchodu	
		obrat	zostatok
Asseco CEIT CZ, s.r.o.	VT Zásoby materiálu, výrobkov a tovaru	656 831	0
	VT Služby - poradenstvo v oblasti manažmentu, správy financií, marketingu a IKT	269 400	18 200
	VT Služby - prenájom	6 443	900
	VT Služby - ostatné služby	861 485	347 418
	VT Finančný majetok	46 578	46 578
	NT Služby - ostatné služby	3 399	0
	NT Zásoby materiálu, výrobkov a tovaru	2 206	0
	VT Služby - prenájom	28 531	0
Asseco Central Europe, a. s.	NT Služby - ostatné služby	73 000	73 000
	NM Nehmotný majetok (nákup)	1	0
Asseco Solutions, a. s.	VT Služby - prenájom	24 415	0
	NT Služby - ostatné služby	9 855	0
	NM Nehmotný majetok (nákup)	22 963	0
exe, a.s.	NT SW a licencie	57 879	11 845
EdgeCom, a.s.	VT Služby - prenájom	25 423	0
	VT Služby - ostatné služby	37 000	35 000
	NT Služby - ostatné služby	109 770	11 877
	NM Nehmotný majetok (nákup)	20 000	1 250

VT - výnosová transakcia, NT - nákladová transakcia, NM - nehmotný majetok Obstarávací cena (nákup)

Informácie o príjmoch a výhodách členov štatutárnych orgánov, dozorných orgánov a iného orgánu účtovnej jednotky

VII. 2

Druh príjmu, výhody	Hodnota príjmu, výhody súčasných členov orgánov			Hodnota príjmu, výhody bývalých členov orgánov		
	štatutárneho	dozorného	iného	štatutárneho	dozorného	iného
	Časť 1 - BO			Časť 1 - BO		
	Časť 2 - PO			Časť 2 - PO		
Odmeny	445 800					
	354 920					

Ďalšie dôležité informácie o príjmoch a výhodách členov štatutárnych orgánov, dozorných orgánov a iného orgánu účtovnej jednotky (napr. hlavné podmienky, na základe ktorých boli záruky, iné zabezpečenia a pôžičky poskytnuté):

Čl. VIII Ostatné informácie

VIII. 1 Informácie o výlučných právach alebo osobitných právach udelených účtovnej jednotke

Ďalšie informácie týkajúce sa údelných výlučných práv alebo osobitných práv, a práv poskytovať služby vo verejnom záujme (formy prijatej náhrady, účtovné zásady použité pri pridelovaní nákladov a výnosov, všetky druhy činností účtovnej jednotky):

Čl. IX Prehľad o pohybe vlastného imania

Tabuľka č.1

Položka vlastného imania	Bežné účtovné obdobie				Stav na konci účtovného obdobia
	Stav na začiatku účtovného obdobia	Prírastky	Úbytky	Presuny	
Základné imanie v OR SR	200 000	0	0	0	200 000
Zmena základného imania	0	0	0	0	0
Pohľadávky za upísané VI	0	0	0	0	0
Emisné ážio	0	0	0	0	0
Zákonné rezervné fondy	40 000	0	0	0	40 000
Ostatné kapitálové fondy	0	0	0	0	0
Oceňovacie rozdiely nezahrnuté do výsl. hospod.	0	0	0	0	0
Oceňovacie rozdiely z kapitálových účastín	0	0	0	0	0
Ostatné fondy tvor. zo zisku	0	0	0	0	0
Nerozdelený zisk minulých r.	8 050 833	581 712	0	0	8 632 545
Neuhradená strata minulých r.	-38 049	0	0	0	-38 049
VH bežného účt. obdobia	1 143 551	0	894 562	-581 712	-332 723
Vyplatené dividendy	0	0	0	0	0
Ostatné položky VI	0	0	0	0	0
Účet 491 - VI FO - podnikateľa	0	0	0	0	0

Tabuľka č.2

Položka vlastného imania	Bezprostredne predchádzajúce účtovné obdobie				Stav na konci účtovného obdobia
	Stav na začiatku účtovného obdobia	Prírastky	Úbytky	Presuny	
Základné imanie v OR SR	200 000	0	0	0	200 000
Zmena základného imania	0	0	0	0	0
Pohľadávky za upísané VI	0	0	0	0	0
Emisné ážio	0	0	0	0	0
Zákonné rezervné fondy	40 000	0	0	0	40 000
Ostatné kapitálové fondy	0	0	0	0	0
Oceňovacie rozdiely nezahrnuté do výsl. hospod.	0	0	0	0	0
Oceňovacie rozdiely z kapitálových účastín	0	0	0	0	0
Ostatné fondy tvor. zo zisku	0	0	0	0	0
Nerozdelený zisk minulých r.	7 695 211	355 622	0	0	8 050 833
Neuhradená strata minulých r.	-38 049	0	0	0	-38 049
VH bežného účt. obdobia	355 622	1 143 551	0	-355 622	1 143 551
Vyplatené dividendy	0	0	0	0	0
Ostatné položky VI	0	0	0	0	0
Účet 491 - VI FO - podnikateľa	0	0	0	0	0

Ďalšie dôležité informácie o zmenách vo vlastnom imaní:

Udalosti osobitného významu po skončení účtovného obdobia

V súčasnosti, keď EÚ bojuje s nedostatkom surovín a cenami energií na všetkých frontoch v spojení s vojnovým konfliktom na Ukrajine je pravdepodobné, že tieto udalosti budú viesť k dôsledkom, ktoré výrazne zasiahnu aj automobilový priemysel a výrobu.

Viaznuce alebo zastavené dodávky dielov, materiálov, komodít a rast cien energií a materiálu môžu opätovne výroby zastaviť tak, ako tomu bolo počas čipovej krízy.

Čl. X Prehľad peňažných tokov pri použití nepriamej metódy

Označenie položky	Obsah položky	Bežné účtovné obdobie	Bezprostredne predchádzajúce účtovné obdobie
	Peňažné toky z prevádzkovej činnosti		
Z/S	Výsledok hospodárenia za účtovné obdobie pred zdanením daňou z príjmov (+/-)	-477 811	891 627
A. 1.	Nepeňažné operácie ovplyvňujúce výsledok hospodárenia za účtovné obdobie pred zdanením daňou z príjmov (+/-) (súčet A. 1. 1. až A. 1. 13.)	4 303 311	23 228
A. 1. 1.	Odpisy dlhodobého nehmotného majetku a dlhodobého hmotného majetku (+)	469 319	640 431
A. 1. 2.	Zostatková cena dlhodobého nehmotného majetku a dlhodobého hmotného majetku účtovaná pri vyradení tohto majetku do nákladov na hospodársku činnosť, okrem zostatkovej ceny predaného dlhodobého nehmotného majetku a dlhodobého hmotného majetku (+)	4 811 199	
A. 1. 3.	Odpis opravnej položky k nadobudnutému majetku (+/-)		
A. 1. 4.	Zmena stavu dlhodobých rezerv (+/-)		
A. 1. 5.	Zmena stavu opravných položiek (+/-)		-184 338
A. 1. 6.	Zmena stavu položiek časového rozlíšenia nákladov a výnosov (+/-)	-800 408	-470 603
A. 1. 7.	Dividendy a iné podiely na zisku účtované do výnosov (-)	-288 535	-46 578
A. 1. 8.	Úroky účtované do nákladov (+)	120 327	89 473
A. 1. 9.	Úroky účtované do výnosov (-)	-8 591	-5 157
A. 1. 10.	Kurzový zisk vyčíslený k peňažným prostriedkom a peňažným ekvivalentom ku dňu, ku ktorému sa zostavuje účtovná závierka (-)		
A. 1. 11.	Kurzová strata vyčíslená k peňažným prostriedkom a peňažným ekvivalentom ku dňu, ku ktorému sa zostavuje účtovná závierka (+)		
A. 1. 12.	Výsledok z predaja dlhodobého majetku, s výnimkou majetku, ktorý sa považuje za peňažný ekvivalent (+/-)		
A. 1. 13.	Ostatné položky nepeňažného charakteru, ktoré ovplyvňujú výsledok hospodárenia, okrem tých, ktoré sa uvádzajú osobitne v iných častiach prehľadu peňažných tokov (+/-)		
A. 2.	Vplyv zmien stavu pracovného kapitálu, ktorým sa rozumie rozdiel medzi obežným majetkom a krátkodobými záväzkami, okrem položiek obežného majetku, ktoré sú súčasťou peňažných prostriedkov a peňažných ekvivalentov, na výsledok hospodárenia (súčet A. 2. 1. až A. 2. 4.)	-2 886 541	-2 505 374
A. 2. 1.	Zmena stavu pohľadávok z prevádzkovej činnosti (-/+)	-3 076 263	-3 140 179
A. 2. 2.	Zmena stavu záväzkov z prevádzkovej činnosti (+/-)	2 170 623	826 664
A. 2. 3.	Zmena stavu zásob (-/+)	-1 980 901	-191 859
A. 2. 4.	Zmena stavu krátkodobého finančného majetku, okrem majetku, ktorý je súčasťou peňažných prostriedkov a peňažných ekvivalentov (-/+)		
	Peňažné toky z prevádzkovej činnosti, okrem príjmov a výdavkov, ktoré sa uvádzajú alternatívne, osobitne v iných častiach prehľadu peňažných tokov a peňažných tokov výnimočného rozsahu alebo výskytu (+/-), (súčet Z/S + A. 1. + A. 2)	938 959	-1 590 519
A. 3.	Prijaté úroky, s výnimkou tých, ktoré sa začleňujú do investičných činností (+)	8 591	5 157
A. 4.	Výdavky na zaplatené úroky, s výnimkou tých, ktoré sa začleňujú do finančných činností (-)	-120 327	-89 473
A. 5.	Príjmy z dividend a iných podielov na zisku, s výnimkou tých, ktoré sa začleňujú do investičných činností (+)		
A. 6.	Výdavky na vyplatené dividendy a iné podiely na zisku, s výnimkou tých, ktoré sa začleňujú do finančných činností (-)	-561 841	
A. 7.	Výdavky na daň z príjmov účtovnej jednotky po odpočítaní príjmov z vrátenia preplatku dane z príjmov, okrem tých, ktoré sa vzťahujú na investičnú činnosť alebo na finančnú činnosť (-/+)	-80 192	146 373
A. 8.	Príjmy z položiek výnimočného rozsahu alebo výskytu (+)		
A. 9.	Výdavky na položky výnimočného rozsahu alebo výskytu (-)		
A. 10.	Ostatné príjmy z prevádzkových činností, okrem tých, ktoré sa uvádzajú osobitne v iných častiach prehľadu peňažných tokov (+)		

A. 11.	Ostatné výdavky na prevádzkové činnosti, okrem tých, ktoré sa uvádzajú osobitne v iných častiach prehľadu peňažných tokov (-)		
A. 12.	Ďalšie príjmy vzťahujúce sa na výnosy z hospodárskej činnosti a finančnej činnosti, ktoré nemožno považovať za príjmy z investičnej činnosti alebo finančnej činnosti (+)		
A. 13.	Ďalšie výdavky vzťahujúce sa na náklady z hospodárskej činnosti a finančnej činnosti, ktoré nemožno považovať za výdavky z investičnej činnosti alebo finančnej činnosti (-)		
A.	Čisté peňažné toky z prevádzkovej činnosti (+/-) (súčet Z/S + A. 1. až A. 13.)	185 190	-1 528 462
	Peňažné toky z investičnej činnosti		
B. 1.	Výdavky na obstaranie dlhodobého nehmotného majetku (-)	-506 515	-392 974
B. 2.	Príjmy z predaja dlhodobého nehmotného majetku (+)	-555 997	-196 210
B. 3.	Výdavky na obstaranie dlhodobého hmotného majetku (-)		-1 252
B. 4.	Príjmy z predaja dlhodobého hmotného majetku (+)		
B. 5.	Výdavky na obstaranie dlhodobých cenných papierov a podielov v iných účtovných jednotkách, okrem cenných papierov, ktoré sa považujú za peňažné ekvivalenty, a cenných papierov, ktoré sú určené na predaj alebo na obchodovanie (-)		-7 548
B. 6.	Príjmy z predaja dlhodobých cenných papierov a podielov v iných účtovných jednotkách, okrem cenných papierov, ktoré sa považujú za peňažné ekvivalenty, a cenných papierov, ktoré sú určené na predaj alebo na obchodovanie (+)		
B. 7.	Výdavky na poskytnuté pôžičky (-)		
B. 8.	Príjmy zo splácania poskytnutých pôžičiek (+)		
*	Peňažné toky z investičnej činnosti, okrem príjmov a výdavkov, ktoré sa uvádzajú alternatívne a osobitne v iných častiach prehľadu peňažných tokov (+/-) (súčet B. 1. až B. 8.)	-1 062 512	-597 984
B. 9.	Výdavky súvisiace s derivátmi, okrem tých, ktoré sú určené na predaj alebo na obchodovanie, alebo ak sa tieto výdavky považujú za peňažné toky z finančnej činnosti (-)		
B. 10.	Príjmy súvisiace s derivátmi, okrem tých, ktoré sú určené na predaj alebo na obchodovanie, alebo ak sa tieto príjmy považujú za peňažné toky z finančnej činnosti (+)		
B. 11.	Výdavky súvisiace s derivátmi, ak sa nimi zabezpečuje majetok alebo záväzky účtovnej jednotky, pričom sa vykazujú rovnakým spôsobom ako peňažný tok súvisiaci s rizikom, ktoré sa zabezpečuje (-)		
B. 12.	Príjmy súvisiace s derivátmi, ak sa nimi zabezpečuje majetok alebo záväzky účtovnej jednotky, pričom sa vykazujú rovnakým spôsobom ako peňažný tok súvisiaci s rizikom, ktoré sa zabezpečuje (+)		
B. 13.	Prijaté úroky, okrem tých, ktoré sa začleňujú do prevádzkovej činnosti (+)		
B. 14.	Príjmy z dividend a iných podielov na zisku, okrem tých, ktoré sa začleňujú do prevádzkovej činnosti (+)	288 535	46 578
B. 15.	Výdavky na daň z príjmov účtovnej jednotky, ak ich možno začleniť do investičnej činnosti (-)		
B. 16.	Ostatné príjmy vzťahujúce sa na investičnú činnosť, okrem tých, ktoré sa uvádzajú osobitne v iných častiach prehľadu peňažných tokov (+)		
B. 17.	Ostatné výdavky vzťahujúce sa na investičnú činnosť, okrem tých, ktoré sa uvádzajú osobitne v iných častiach prehľadu peňažných tokov (-)	383 270	
B	Čisté peňažné toky z investičnej činnosti (súčet B. 1. až B. 17.)	-390 707	-551 406
	Peňažné toky z finančnej činnosti		
C. 1.	Peňažné toky vznikajúce vo vlastnom imaní (súčet C. 1. 1. až C. 1. 7.)		
C. 1. 1.	Príjmy z emisie akcií, resp. príjmy z upísaných obchodných podielov (+)		
C. 1. 2.	Výdavky na obstaranie alebo spätné odkúpenie vlastných akcií, resp. vlastných obchodných podielov (-)		
C. 1. 3.	Prijaté peňažné dary od spoločníkov alebo členov družstva (+)		
C. 1. 4.	Príjmy z úhrady straty spoločníkmi (+)		
C. 1. 5.	Výdavky na vyplatenie podielu spoločníka na vlastnom imaní (-)		

C. 1. 6.	Príjmy z ďalších dôvodov, ktoré súvisia so znížením vlastného imania (+)		
C. 1. 7.	Výdavky z ďalších dôvodov, ktoré súvisia so znížením vlastného imania (-)		
C. 2.	Peňažné toky vznikajúce v zmenách v záväzkoch z úverov a pôžičiek (t. j. externých zdrojov financovania) (súčet C. 2. 1. až C. 2. 6.)	196 461	2 058 530
C. 2. 1.	Príjmy z úverov, ktoré poskytla účtovnej jednotke banka alebo pobočka zahraničnej banky, ak sa vzťahujú na činnosť súvisiacu s jej predmetom podnikania (+)		4 234 130
C. 2. 2.	Výdavky na splácanie úverov, ktoré poskytla účtovnej jednotke banka alebo pobočka zahraničnej banky, ak sa vzťahujú na činnosť súvisiacu s jej predmetom podnikania (-)		-2 175 600
C. 2. 3.	Príjmy z pôžičiek, ktoré poskytla účtovnej jednotke fyzická osoba alebo právnická osoba (okrem banky a pobočky zahraničnej banky), ak sa vzťahujú na činnosť súvisiacu s jej predmetom podnikania (+)	1 553 711	
C. 2. 4.	Výdavky na splácanie pôžičiek, ktoré poskytla účtovnej jednotke fyzická osoba alebo právnická osoba (okrem banky a pobočky zahraničnej banky), ak sa vzťahujú na činnosť súvisiacu s jej predmetom podnikania (-)	-1 357 250	
C. 2. 5.	Príjmy z emisie dlhových cenných papierov (+)		
C. 2. 6.	Výdavky na úhradu záväzkov z dlhových cenných papierov (-)		
*	Peňažné toky z finančnej činnosti, okrem príjmov a výdavkov, ktoré sa uvádzajú alternatívne a osobitne v iných častiach prehľadu peňažných tokov (+/-) (súčet C. 1. a C.2.)	196 461	2 058 530
C. 3.	Výdavky na zaplatené úroky, okrem tých, ktoré sa začleňujú do prevádzkovej činnosti (-)		
C. 4.	Výdavky na vyplatené dividendy a iné podiely na zisku, okrem tých, ktoré sa začleňujú do prevádzkovej činnosti (-)		
C. 5.	Príjmy súvisiace s derivátmi, okrem tých, ktoré sú určené na predaj alebo na obchodovanie, alebo ak sa považujú za peňažné toky z investičnej činnosti (+)		
C. 6.	Výdavky súvisiace s derivátmi, okrem tých, ktoré sú určené na predaj alebo na obchodovanie, alebo ak sa považujú za peňažné toky z investičnej činnosti (-)		
C. 7.	Príjmy súvisiace s derivátmi, ak sa nimi zabezpečuje majetok alebo záväzky účtovnej jednotky, pričom sa vykazujú rovnakým spôsobom ako peňažný tok súvisiaci s rizikom, ktoré sa zabezpečuje (+)		
C. 8.	Výdavky súvisiace s derivátmi, ak sa nimi zabezpečuje majetok alebo záväzky účtovnej jednotky, pričom sa vykazujú rovnakým spôsobom ako peňažný tok súvisiaci s rizikom, ktoré sa zabezpečuje (-)		
C. 9.	Výdavky na daň z príjmov účtovnej jednotky, ak ich možno začleniť do finančnej činnosti (-)		
C. 10.	Ostatné príjmy vzťahujúce sa na finančnú činnosť, okrem tých, ktoré sa uvádzajú osobitne v iných častiach prehľadu peňažných tokov (+)		
C. 11.	Ostatné výdavky vzťahujúce sa na finančnú činnosť, okrem tých, ktoré sa uvádzajú osobitne v iných častiach prehľadu peňažných tokov (-)		
C.	Čisté peňažné toky z finančnej činnosti (súčet C. 1. až C. 11.)	196 461	2 058 530
D.	Čisté zvýšenie alebo čisté zníženie peňažných prostriedkov (+/-) (súčet A + B + C)	-9 056	-21 338
E.	Stav peňažných prostriedkov na začiatku účtovného obdobia (+/-)	86 964	108 302
F.	Stav peňažných ekvivalentov na začiatku účtovného obdobia (+/-)	0	0
G.	Stav peňažných prostriedkov na konci účtovného obdobia pred zohľadnením kurzových rozdielov vyčíslených ku dňu, ku ktorému sa zostavuje účtovná závierka (+/-)	77 908	86 964
H.	Stav peňažných ekvivalentov na konci účtovného obdobia pred zohľadnením kurzových rozdielov vyčíslených ku dňu, ku ktorému sa zostavuje účtovná závierka (+/-)		
I.	Kurzové rozdiely vyčíslené k peňažným prostriedkom a peňažným ekvivalentom ku dňu, ku ktorému sa zostavuje účtovná závierka (+/-)		
J.	Zostatok peňažných prostriedkov na konci účtovného obdobia upravený o kurzové rozdiely vyčíslené ku dňu, ku ktorému sa zostavuje účtovná závierka (+/-)		
K.	Zostatok peňažných ekvivalentov na konci účtovného obdobia upravený o kurzové rozdiely vyčíslené ku dňu, ku ktorému sa zostavuje účtovná závierka (+/-)	77 908	86 964

Ďalšie dôležité informácie k prehľadu peňažných tokov:

Independent Auditor's Report

To the Shareholder, Supervisory Board and Board of Directors of Asseco CEIT, a.s.:

Report on the Audit of the Financial Statements

Opinion

We have audited the financial statements of Asseco CEIT, a.s. ("the Company"), which comprise the balance sheet as at 31 December 2022, the income statement for the year then ended, and notes to the financial statements, including a summary of significant accounting policies.

In our opinion, the accompanying financial statements of the Company give a true and fair view of the financial position of the Company as at 31 December 2022, and of its financial performance for the year then ended in accordance with the Act on Accounting No 431/2002 Coll., as amended by later legislation ("the Act on Accounting").

Basis for Opinion

We conducted our audit in accordance with International Standards on Auditing ("ISAs"). Our responsibilities under those standards are further described in the Auditor's Responsibilities for the Audit of the Financial Statements section of our report. We are independent of the Company in accordance with the Act on Statutory Audit No 423/2015 Coll. and on amendments to the Act on Accounting No 431/2002 Coll., as amended by later legislation ("the Act on Statutory Audit") related to ethics, including Auditor's Code of Ethics, that are relevant to our audit of the financial statements, and we have fulfilled other requirements of these provisions related to ethics. We believe that the audit evidence we have obtained is sufficient and appropriate to provide a basis for our opinion.

Responsibilities of Management for the Financial Statements

Management is responsible for the preparation of the financial statements that give true and fair view in accordance with the Act on Accounting, and for such internal control as management determines is necessary to enable the preparation of financial statements that are free from material misstatement, whether due to fraud or error.

In preparing the financial statements, management is responsible for assessing the Company's ability to continue as a going concern, disclosing, as applicable, matters related to going concern and using the going concern basis of accounting unless management either intends to liquidate the Company or to cease operations, or has no realistic alternative but to do so.

Auditor's Responsibilities for the Audit of the Financial Statements

Our objectives are to obtain reasonable assurance about whether the financial statements as a whole are free from material misstatement, whether due to fraud or error, and to issue an auditor's report that includes our opinion. Reasonable assurance is a high level of assurance, but is not a guarantee that an audit conducted in accordance with ISAs will always detect a material misstatement when it exists. Misstatements can arise from fraud or error and are considered material if, individually or in the aggregate, they could reasonably be expected to influence the economic decisions of users taken on the basis of these financial statements.

THIS IS A TRANSLATION OF THE ORIGINAL SLOVAK REPORT

As part of an audit in accordance with ISAs, we exercise professional judgment and maintain professional scepticism throughout the audit. We also:

- Identify and assess the risks of material misstatement of the financial statements, whether due to fraud or error, design and perform audit procedures responsive to those risks, and obtain audit evidence that is sufficient and appropriate to provide a basis for our opinion. The risk of not detecting a material misstatement resulting from fraud is higher than for one resulting from error, as fraud may involve collusion, forgery, intentional omissions, misrepresentations, or the override of internal control.
- Obtain an understanding of internal control relevant to the audit in order to design audit procedures that are appropriate in the circumstances, but not for the purpose of expressing an opinion on the effectiveness of the Company's internal control.
- Evaluate the appropriateness of accounting policies used and the reasonableness of accounting estimates and related disclosures made by management.
- Conclude on the appropriateness of management's use of the going concern basis of accounting and, based on the audit evidence obtained, whether a material uncertainty exists related to events or conditions that may cast significant doubt on the Company's ability to continue as a going concern. If we conclude that a material uncertainty exists, we are required to draw attention in our auditor's report to the related disclosures in the financial statements or, if such disclosures are inadequate, to modify our opinion. Our conclusions are based on the audit evidence obtained up to the date of our auditor's report. However, future events or conditions may cause the Company to cease to continue as a going concern.
- Evaluate the overall presentation, structure and content of the financial statements including the presented information as well as whether the financial statements captures the underlying transactions and events in a manner that leads to their fair presentation.

We communicate with those charged with governance regarding, among other matters, the planned scope and timing of the audit and significant audit findings, including any significant deficiencies in internal control that we identify during our audit.

Report on Other Legal and Regulatory Requirements

Report on Information Disclosed in the Annual Report

Management is responsible for the information disclosed in the annual report, prepared based on requirements of the Act on Accounting. Our opinion on the financial statements expressed above does not apply to other information contained in the annual report.

In connection with audit of the financial statements it is our responsibility to understand the information disclosed in the annual report and to consider whether such information is not materially inconsistent with audited financial statements or our knowledge obtained in the audit of the financial statements, or otherwise appears to be materially misstated.

We considered whether the Company's annual report contains information, disclosure of which is required by the Act on Accounting.

Based on procedures performed during the audit of financial statements, in our opinion:

- Information disclosed in the annual report prepared for 2022 is consistent with the financial statements for the relevant year,
- The annual report contains information based on the Act on Accounting.

Additionally, based on our understanding of the Company and its situation, obtained in the audit of the financial statements, we are required to disclose whether material misstatements were identified in the annual report, which we received prior to the date of issue of this auditor's report. In this regard, there are no findings which we should disclose.

16 June 2023
Bratislava, Slovak Republic

Ernst & Young Slovakia, spol. s r.o.
SKAU Licence No. 257

Ing. Peter Potoček, statutory auditor
SKAU Licence No. 992

FINANCIAL STATEMENTS

of entrepreneurs maintaining accounts under the system of double entry bookkeeping

at 3 1 . 1 2 . 2 0 2 2 (in whole euros)

Tax identification number (DIČ) 2 0 2 2 8 9 0 0 1 2	Financial statements x ordinary	Accounting entity small	Month from 0 1	Year 2 0 2 2
Identification number (IČO) 4 4 9 6 4 6 7 6	extraordinary	x large	to 1 2	2 0 2 2
SK NACE . .	interim	(vyznačí sa x)	Preceding period from 0 1	2 0 2 1
			to 1 2	2 0 2 1

Attached parts of the financial statements

Balance Sheet (Úč POD 1-01) *(in whole euros)*
 Income Statement (Úč POD 2-01) *(in whole euros)*
 Notes to the Financial Statements (Úč POD 3-01) *(in whole euros or eurocents)*

Legal name (designation) of the accounting entity

A s s e c o C E I T , a . s .

Registered office of the accounting entity

Street

UNIVERZITNÁ

Number

8 6 6 1 / 6 A

Zip code

0 1 0 0 8

Municipality

Ž I L I N A

Designation of the Commercial Register and company registration number

O k r e s n ý s ú d Ž i l i n a , O d d i e l : S a , V l o ž k a č . : 1 0 6 9 2 / L

Telephone

Fax

Email

Prepared on:

2 8 . 0 2 . 2 0 2 3

Approved on:

1 6 . 0 6 . 2 0 2 3

Signature of the accounting entity's statutory body or a member of the accounting entity's statutory body or the signature of a sole trader who is the accounting entity:



This form in any foreign language cannot be submitted to the Tax office and it is only for the purpose of helping.

Designation a	ASSETS b	Line No. c	Current accounting period		Preceding accounting period Net 3	
			1	Gross - part 1		Net 2
				Correction - part 2		
	TOTAL ASSETS line 02 + line 33 + line 74	01	2 7 9 1 0 8 2 6	2 4 5 2 3 0 8 9		
			3 3 8 7 7 3 7	2 4 6 3 5 4 6 5		
A.	Non-current assets line 03 + line 11 + line 21	02	9 5 1 4 3 7 7	6 5 3 1 9 0 0		
			2 9 8 2 4 7 7	1 1 1 3 3 1 7 3		
A.I.	Non-current intangible assets total (lines 04 to 10)	03	1 4 5 7 7 7 5	9 2 2 2 1 8		
			5 3 5 5 5 7	5 7 1 0 2 2		
A.I.1.	Capitalized development costs (012) - /072, 091A/	04	5 4 6 5 1 3	3 3 9 7 9 5		
			2 0 6 7 1 8	1 4 1 9 1 8		
2.	Software (013) - /073, 091A/	05	3 3 3 7 9 8	3 3 0 7 6		
			3 0 0 7 2 2	7 9 0 9 4		
3.	Valuable rights (014) - /074, 091A/	06				
4.	Goodwill (015) - /075, 091A/	07				
5.	Other non-current intangible assets (019, 01X) - /079, 07X, 091A/	08	2 8 1 1 7			
			2 8 1 1 7			
6.	Acquisition of non- current intangible assets (041) - /093/	09	5 4 9 3 4 7	5 4 9 3 4 7		
				3 5 0 0 1 0		
7.	Advance payments made for non- current intangible assets (051) - /095A/	10				
A.II.	Property, plant and equipment total (lines 12 to 20)	11	4 1 4 0 4 7 3	1 6 9 3 5 5 3		
			2 4 4 6 9 2 0	6 2 6 2 7 5 2		
A.II.1.	Land (031) - /092A/	12	3 8 7 8 2	3 8 7 8 2		
				2 6 7 7 9 8		
2.	Structures (021) - /081, 092A/	13	1 1 3 7 9 1 2	6 9 5 8 6 7		
			4 4 2 0 4 5	5 3 4 9 5 2 5		
3.	Individual movable assets and sets of movable assets (022) - /082, 092A/	14	2 5 0 8 5 4 1	5 0 3 6 6 6		
			2 0 0 4 8 7 5	6 1 8 6 6 6		

Designation a	ASSETS b	Line No. c	Current accounting period		Preceding accounting period
			1	Gross - part 1	Net 2
				Correction - part 2	Net 3
4.	Perennial crops (025) - /085, 092A/	15			
5.	Livestock (026) - /086, 092A/	16			
6.	Other property, plant and equipment (029, 02X, 032) - /089, 08X, 092A/	17			1 8 3 9 5
7.	Acquisition of property, plant and equipment (042) - /094/	18	4 5 5 2 3 8	4 5 5 2 3 8	
8.	Advance payments made for property, plant and equipment (052) - /095A/	19			8 3 6 8
9.	Value adjustment to acquired assets (+/- 097) +/- 098	20			
A.III.	Non-current financial assets total (lines 22 to 32)	21	3 9 1 6 1 2 9	3 9 1 6 1 2 9	4 2 9 9 3 9 9
A.III.1.	Shares and ownership interests in affiliated accounting entities (061A, 062A, 063A) - /096A/	22	3 9 1 6 1 2 9	3 9 1 6 1 2 9	4 2 9 9 3 9 9
2.	Shares and ownership interests with participating interest, except for affiliated accounting entities (062A) - /096A/	23			
3.	Other available-for-sale securities and ownership interests (063A) - /096A/	24			
4.	Loans to affiliated accounting entities (066A) - /096A/	25			
5.	Loans within participating interest, except for affiliated accounting entities (066A) - /096A/	26			
6.	Other loans (067A) - /096A/	27			
7.	Debt securities and other non-current financial assets (065A, 069A, 06XA) - /096A/	28			

Designation a	ASSETS b	Line No. c	Current accounting period		Preceding accounting period
			1	Net 2	
			Correction - part 2		
8.	Loans and other non-current financial assets with remaining maturity of up to one year (066A, 067A, 069A, 06XA) - /096A/	29			
9.	Bank accounts with notice period exceeding one year (22XA)	30			
10.	Acquisition of non-current financial assets (043) - /096A/	31			
11.	Advance payments made for non-current financial assets (053) - /095A/	32			
B.	Current assets line 34 + line 41 + line 53 + line 66 + line 71	33	1 8 0 1 8 3 1 1	1 7 6 1 3 0 5 1	
			4 0 5 2 6 0		1 2 3 8 8 1 8 3
B.I.	Inventory total (lines 35 to 40)	34	3 7 6 9 2 6 6	3 3 6 4 0 0 6	
			4 0 5 2 6 0		1 3 8 3 1 0 6
B.I.1.	Raw material (112, 119, 11X) - /191, 19X/	35	3 0 7 1 0 0 7	2 6 6 5 7 4 7	
			4 0 5 2 6 0		1 3 1 0 9 8 4
2.	Work in progress and semi-finished products (121, 122, 12X) - /192, 193, 19X/	36	4 9 3 3 4 0	4 9 3 3 4 0	
					6 0 6 0
3.	Finished goods (123) - /194/	37	2 0 0 5 3 6	2 0 0 5 3 6	
					6 1 6 7 9
4.	Animals (124) - /195/	38			
5.	Merchandise (132, 133, 13X, 139) - /196, 19X/	39	4 3 8 3	4 3 8 3	
					4 3 8 3
6.	Advance payments made for inventory (314A) - /391A/	40			
B.II.	Non-current receivables total (line 42 + lines 46 to 52)	41	1 1 7 4 8 8 6	1 1 7 4 8 8 6	
					5 6 5 8 9 8
B.II.1.	Trade receivables total (lines 43 to 45)	42			

Designation a	ASSETS b	Line No. c	Current accounting period		Preceding accounting period Net 3	
			1	Gross - part 1		Net 2
				Correction - part 2		
1.a.	Trade receivables from affiliated accounting entities (311A, 312A, 313A, 314A, 315A, 31XA) - /391A/	43				
1.b.	Trade receivables within participating interest, except for receivables from affiliated accounting entities (311A, 312A, 313A, 314A, 315A, 31XA) - /391A/	44				
1.c.	Other trade receivables (311A, 312A, 313A, 314A, 315A, 31XA) - /391A/	45				
2.	Net value of contract (316A)	46				
3.	Other receivables from affiliated accounting entities (351A) - /391A/	47				
4.	Other receivables within participating interest, except for receivables from affiliated accounting entities (351A) - /391A/	48				
5.	Receivables from participants, members and association (354A, 355A, 358A, 35XA) - /391A/	49				
6.	Receivables related to derivative transactions (373A, 376A)	50				
7.	Other receivables (335A, 336A, 33XA, 371A, 374A, 375A, 378A) - /391A/	51	5 6 3 8 7 9	5 6 3 8 7 9	5 1 4 6 0	
8.	Deferred tax asset (481A)	52	6 1 1 0 0 7	6 1 1 0 0 7	5 1 4 4 3 8	
B.III.	Current receivables total (line 54 + lines 58 to 65)	53	1 2 9 9 6 2 5 1	1 2 9 9 6 2 5 1	1 0 3 5 2 2 1 5	
B.III.1.	Trade receivables total (lines 55 to 57)	54	7 2 8 6 3 1 8	7 2 8 6 3 1 8	3 8 8 7 3 3 9	
1.a.	Trade receivables from affiliated accounting entities (311A, 312A, 313A, 314A, 315A, 31XA) - /391A/	55	4 1 4 9 8 6 5	4 1 4 9 8 6 5	4 0 8 5 1 8	
1.b.	Trade receivables within participating interest, except for receivables from affiliated accounting entities (311A, 312A, 313A, 314A, 315A, 31XA) - /391A/	56				

Designation a	ASSETS b	Line No. c	Current accounting period		Preceding accounting period	
			1	Gross - part 1	Net 2	Net 3
				Correction - part 2		
1.c.	Other trade receivables (311A, 312A, 313A, 314A, 315A, 31XA) - /391A/	57	3 1 3 6 4 5 3	3 1 3 6 4 5 3		
					3 4 7 8 8 2 1	
2.	Net value of contract (316A)	58	5 3 6 1 2 6 7	5 3 6 1 2 6 7		
					6 2 9 9 3 2 2	
3.	Other receivables from affiliated accounting entities (351A) - /391A/	59				
					4 7 6 3 5	
4.	Other receivables within participating interest, except for receivables from affiliated accounting entities (351A) - /391A/	60				
5.	Receivables from participants, members and association (354A, 355A, 358A, 35XA, 398A) - /391A/	61				
6.	Social security (336A) - /391A/	62				
7.	Tax assets and subsidies (341, 342, 343, 345, 346, 347) - /391A/	63	8 0 2 6 0	8 0 2 6 0		
					1 9 7 1	
8.	Receivables related to derivative transactions (373A, 376A)	64				
9.	Other receivables (335A, 33XA, 371A, 374A, 375A, 378A) - /391A/	65	2 6 8 4 0 6	2 6 8 4 0 6		
					1 1 5 9 4 8	
B.IV.	Current financial assets total (lines 67 to 70)	66				
B.IV.1.	Current financial assets in affiliated accounting entities (251A, 253A, 256A, 257A, 25XA) - /291A, 29XA/	67				
2.	Current financial assets, not including current financial assets in affiliated accounting entities (251A, 253A, 256A, 257A, 25XA) - /291A, 29XA/	68				
3.	Own shares and own ownership interests (252)	69				
4.	Acquisition of current financial assets (259, 314A) - /291A/	70				

Designation a	ASSETS b	Line No. c	Current accounting period		Preceding accounting period	
			1	Gross - part 1	Net 2	Net 3
				Correction - part 2		
B.V.	Financial accounts line 72 + line 73	71		7 7 9 0 8	7 7 9 0 8	
						8 6 9 6 4
B.V.1.	Cash (211, 213, 21X)	72		1 2 4 6	1 2 4 6	
						3 2 6 4
2.	Bank accounts (221A, 22X, +/- 261)	73		7 6 6 6 2	7 6 6 6 2	
						8 3 7 0 0
C.	Accruals/deferrals total (lines 75 to 78)	74		3 7 8 1 3 8	3 7 8 1 3 8	
						1 1 1 4 1 0 9
C.1.	Prepaid expenses - long-term (381A, 382A)	75		7 7 3 4	7 7 3 4	
						9 9 8 9
2.	Prepaid expenses - short-term (381A, 382A)	76		1 1 3 8 2 1	1 1 3 8 2 1	
						1 1 2 8 2 3
3.	Accrued income - long-term (385A)	77				
4.	Accrued income - short-term (385A)	78		2 5 6 5 8 3	2 5 6 5 8 3	
						9 9 1 2 9 7

Designation a	EQUITY AND LIABILITIES b	Line No. c	Current accounting period	Preceding accounting period
			4	5
	TOTAL EQUITY AND LIABILITIES line 80 + line 101 + line 141	79	2 4 5 2 3 0 8 9	2 4 6 3 5 4 6 5
A.	Equity line 81 + line 85 + line 86 + line 87 + line 90 + line 93 + line 97 + line 100	80	8 4 5 3 2 5 0	9 3 9 6 3 3 6
A.I.	Share capital total (lines 82 to 84)	81	2 0 0 0 0 0	2 0 0 0 0 0
A.I.1.	Share capital (411 alebo +/- 491)	82	2 0 0 0 0 0	2 0 0 0 0 0
2.	Change in share capital +/- 419	83		
3.	Unpaid share capital (/-/353)	84		
A.II.	Share premium (412)	85		
A.III.	Other capital funds (413)	86		
A.IV.	Legal reserve funds line 88 + line 89	87	4 0 0 0 0	4 0 0 0 0
A.IV.1.	Legal reserve fund and non-distributable fund (417A, 418, 421A, 422)	88	4 0 0 0 0	4 0 0 0 0
2.	Reserve fund for own shares and own ownership interests (417A, 421A)	89		

Designation a	EQUITY AND LIABILITIES b	Line No. c	Current accounting period 4	Preceding accounting period 5
A.V.	Other funds created from profit line 91 + line 92	90		
A.V.1.	Statutory funds (423, 42X)	91		
2.	Other funds (427, 42X)	92		
A.VI.	Differences from revaluation total (lines 94 to 96)	93		
A.VI.1.	Differences from revaluation of assets and liabilities (+/- 414)	94		
2.	Investment revaluation reserves (+/- 415)	95		
3.	Differences from revaluation in the event of a merger, amalgamation into a separate accounting entity or demerger (+/- 416)	96		
A.VII.	Net profit/loss of previous years line 98 + line 99	97	8 5 9 4 4 9 6	8 0 1 2 7 8 5
A.VII.1.	Retained earnings from previous years (428)	98	8 6 3 2 5 4 5	8 0 5 0 8 3 4
2.	Accumulated losses from previous years (-/429)	99	- 3 8 0 4 9	- 3 8 0 4 9
A.VIII.	Net profit/loss for the accounting period after tax +/- line 01 - (I. 81 + I. 85 + I. 86 + I. 87 + I. 90 + I. 93 + I. 97 + I. 101 + I. 141)	100	- 3 8 1 2 4 6	1 1 4 3 5 5 1
B.	Liabilities line 102 + line 118 + line 121 + line 122 + line 136 + line 139 + line 140	101	1 6 0 5 9 1 9 7	1 3 6 9 2 1 0 8
B.I.	Non-current liabilities total (line 103 + lines 107 to 117)	102	1 0 9 8 5 7	1 2 0 4 0 3
B.I.1.	Non-current trade liabilities total (lines 104 to 106)	103		
1.a.	Trade liabilities to affiliated accounting entities (321A, 475A, 476A)	104		
1.b.	Trade liabilities within participating interest, except for liabilities to affiliated accounting entities (321A, 475A, 476A)	105		
1.c.	Other trade liabilities (321A, 475A, 476A)	106		
2.	Net value of contract (316A)	107		
3.	Other liabilities to affiliated accounting entities (471A, 47XA)	108		
4.	Other liabilities within participating interest, except for liabilities to affiliated accounting entities (471A, 47XA)	109		
5.	Other non-current liabilities (479A, 47XA)	110		
6.	Long-term advance payments received (475A)	111		
7.	Long-term bills of exchange to be paid (478A)	112		
8.	Bonds issued (473A-/255A)	113		
9.	Liabilities related to social fund (472)	114	9 2 0 0	6 3 6 7
10.	Other non-current liabilities (336A, 372A, 474A, 47XA)	115	1 0 0 6 5 7	1 1 4 0 3 6
11.	Non-current liabilities related to derivative transactions (373A, 377A)	116		
12.	Deferred tax liability (481A)	117		

Designation a	EQUITY AND LIABILITIES b	Line No. c	Current accounting period 4	Preceding accounting period 5
B.II.	Long-term provisions line 119 + line 120	118		
B.II.1.	Legal provisions (451A)	119		
2.	Other provisions (459A, 45XA)	120		
B.III.	Long-term bank loans (461A, 46XA)	121		2 7 4 3 8 1 0
B.IV.	Current liabilities total (line 123 + lines 127 to 135)	122	6 1 6 6 0 0 1	3 5 6 0 1 6 7
B.IV.1.	Trade liabilities total (lines 124 to 126)	123	4 6 9 8 0 7 1	2 7 7 3 8 7 3
1.a.	Trade liabilities to affiliated accounting entities (321A, 322A, 324A, 325A, 326A, 32XA, 475A, 476A, 478A, 47XA)	124	1 2 6 1 7 7	1 6 7 9 3 6
1.b.	Trade liabilities within participating interest, except for liabilities to affiliated accounting entities (321A, 322A, 324A, 325A, 326A, 32XA, 475A, 476A, 478A, 47XA)	125		
1.c.	Other trade liabilities (321A, 322A, 324A, 325A, 326A, 32XA, 475A, 476A, 478A, 47XA)	126	4 5 7 1 8 9 4	2 6 0 5 9 3 7
2.	Net value of contract (316A)	127		
3.	Other liabilities to affiliated accounting entities (361A, 36XA, 471A, 47XA)	128		
4.	Other liabilities within participating interest, except for liabilities to affiliated accounting entities (361A, 36XA, 471A, 47XA)	129		
5.	Liabilities to partners and association (364, 365, 366, 367, 368, 398A, 478A, 479A)	130	5 6 1 8 3 9	
6.	Liabilities to employees (331, 333, 33X, 479A)	131	3 2 1 2 6 2	3 2 0 4 1 4
7.	Liabilities related to social security (336A)	132	2 0 4 4 1 0	2 0 1 2 0 7
8.	Tax liabilities and subsidies (341, 342, 343, 345, 346, 347, 34X)	133	3 1 0 2 1 7	1 7 4 3 5 6
9.	Liabilities related to derivative transactions (373A, 377A)	134		
10.	Other liabilities (372A, 379A, 474A, 475A, 479A, 47XA)	135	7 0 2 0 2	9 0 3 1 7
B.V.	Short-term provisions line 137 + line 138	136	3 6 4 1 6 5	7 8 8 8 2 6
B.V.1.	Legal provisions (323A, 451A)	137	1 1 7 7 1 1	1 0 3 5 7 1
2.	Other provisions (323A, 32X, 459A, 45XA)	138	2 4 6 4 5 4	6 8 5 2 5 5
B.VI.	Current bank loans (221A, 231, 232, 23X, 461A, 46XA)	139	9 4 1 9 1 7 4	6 4 7 8 9 0 2
B.VII.	Short-term financial assistance (241, 249, 24X, 473A, /-255A)	140		
C.	Accruals/deferrals total (lines 142 to 145)	141	1 0 6 4 2	1 5 4 7 0 2 1
C.1.	Accrued expenses - long-term (383A)	142		
2.	Accrued expenses - short-term (383A)	143	7 2 4 3	3 6 1 7
3.	Deferred income - long-term (384A)	144		1 5 0 5 7 6 4
4.	Deferred income - short-term (384A)	145	3 3 9 9	3 7 6 4 0

Designation a	Text b	Line No. c	Actual data	
			Current accounting period 1	Preceding accounting period 2
			*	Net turnover (part of account class 6 according to the Act)
**	Operating income total (lines 03 to 09)	02	2 1 6 8 6 1 4 4	1 7 2 4 3 9 5 5
I.	Revenue from the sale of merchandise (604, 607)	03	4 5 5	
II.	Revenue from the sale of own products (601)	04	7 1 4 3 9 4	6 7 3 1 3 5
III.	Revenue from the sale of services (602, 606)	05	1 1 3 4 5 3 9 6	1 4 6 0 6 6 4 9
IV.	Changes in internal inventory (+/-) (account group 61)	06	6 2 8 6 2 0	- 1 0 3 1 0 9
V.	Own work capitalized (account group 62)	07	9 6 2 4 1 6	3 5 2 7 6 4
VI.	Revenue from the sale of non-current intangible assets, property, plant and equipment, and raw materials (641, 642)	08	5 7 7 3 7 3 1	5 4 4 4 3 6
VII.	Other operating income (644, 645, 646, 648, 655, 657)	09	2 2 6 1 1 3 2	1 1 7 0 0 8 0
**	Operating expenses total line 11 + line 12 + line 13 + line 14 + line 15 + line 20 + line 21 + line 24 + line 25 + line 26	10	2 2 3 0 1 1 5 4	1 6 2 9 8 3 6 3
A.	Cost of merchandise sold (504, 507)	11	3 2 9	
B.	Consumed raw materials, energy consumption, and consumption of other non-inventory supplies (501, 502, 503)	12	6 2 9 3 0 8 8	5 6 0 7 1 7 5
C.	Value adjustments to inventory (+/-) (505)	13	1 3 9 2 1 2	- 1 8 4 3 3 8
D.	Services (account group 51)	14	3 2 6 4 2 0 0	2 7 5 6 4 9 9
E.	Personnel expenses total (lines 16 to 19)	15	7 0 5 0 0 7 8	6 8 0 8 4 1 4
E.1.	Wages and salaries (521, 522)	16	4 6 3 4 5 1 1	4 5 4 0 6 3 1
2.	Remuneration of board members of company or cooperative (523)	17	4 4 5 8 0 0	3 5 4 9 2 0
3.	Social security expenses (524, 525, 526)	18	1 7 4 3 9 7 4	1 6 9 2 7 5 9
4.	Social expenses (527, 528)	19	2 2 5 7 9 3	2 2 0 1 0 4
F.	Taxes and fees (account group 53)	20	1 6 6 0 7	2 1 1 4 0
G.	Amortization and value adjustments to non-current intangible assets and depreciation and value adjustments to property, plant and equipment (line 22 + line 23)	21	4 6 9 3 1 9	4 3 7 1 3 2
G.1.	Amortization of non-current intangible assets and depreciation of property, plant and equipment (551)	22	4 6 9 3 1 9	4 3 7 1 3 2
2.	Value adjustments to non-current intangible assets and property, plant and equipment (+/-) (553)	23		
H.	Carrying value of non-current assets sold and raw materials sold (541, 542)	24	5 2 2 0 3 3 8	7 1 9 3 1 7
I.	Value adjustments to receivables (+/-) (547)	25		- 6 0 3 0 0
J.	Other operating expenses (543, 544, 545, 546, 548, 549, 555, 557)	26	- 1 5 2 0 1 7	1 9 3 3 2 4
***	Profit/loss from operations (+/-) (line 02 - line 10)	27	- 6 1 5 0 1 0	9 4 5 5 9 2

Designation a	Text b	Line No. c	Actual data	
			Current accounting period 1	Preceding accounting period 2
			*	Added value (line 03 + line 04 + line 05 + line 06 + line 07) - (line 11 + line 12 + line 13 + line 14)
**	Income from financial activities - total line 30 + line 31 + line 35 + line 39 + line 42 + line 43 + line 44	29	3 0 2 8 8 1	6 2 8 1 8
VIII.	Revenue from the sale of securities and shares (661)	30		
IX.	Income from non-current financial assets total (lines 32 to 34)	31	2 8 8 5 3 5	4 6 5 7 8
IX.1.	Income from securities and ownership interests in affiliated accounting entities (665A)	32	2 8 8 5 3 5	4 6 5 7 8
2.	Income from securities and ownership interests within participating interest, except for income of affiliated accounting entities (665A)	33		
3.	Other income from securities and ownership interests (665A)	34		
X.	Income from current financial assets total (lines 36 to 38)	35		
X.1.	Income from current financial assets in affiliated accounting entities (666A)	36		
2.	Income from current financial assets within participating interest, except for income of affiliated accounting entities (666A)	37		
3.	Other income from current financial assets (666A)	38		
XI.	Interest income (line 40 + line 41)	39	8 5 9 1	5 1 5 7
XI.1.	Interest income from affiliated accounting entities (662A)	40		
2.	Other interest income (662A)	41	8 5 9 1	5 1 5 7
XII.	Exchange rate gains (663)	42	5 7 5 5	1 1 0 8 3
XIII.	Gains on revaluation of securities and income from derivative transactions (664, 667)	43		
XIV.	Other income from financial activities (668)	44		
**	Expenses related to financial activities - total line 46 + line 47 + line 48 + line 49 + line 52 + line 53 + line 54	45	1 6 5 6 8 6	1 1 6 7 8 3
K.	Securities and shares sold (561)	46		
L.	Expenses related to current financial assets (566)	47		
M.	Value adjustments to financial assets (+/-) (565)	48		
N.	Interest expense (line 50 + line 51)	49	1 2 0 3 2 7	8 9 4 7 3
N.1.	Interest expenses related to affiliated accounting entities (562A)	50		
2.	Other interest expenses (562A)	51	1 2 0 3 2 7	8 9 4 7 3
O.	Exchange rate losses (563)	52	5 7 5 2	2 2 5 2
P.	Loss on revaluation of securities and expenses related to derivative transactions (564, 567)	53		
Q.	Other expenses related to financial activities (568, 569)	54	3 9 6 0 7	2 5 0 5 8

Designation a	Text b	Line No. c	Actual data	
			Current accounting period 1	Preceding accounting period 2
***	Profit/loss from financial activities (+/-) (line 29 - line 45)	55	1 3 7 1 9 5	- 5 3 9 6 5
****	Profit/loss for the accounting period before tax (+/-) (line 27 + line 55)	56	- 4 7 7 8 1 5	8 9 1 6 2 7
R.	Income tax (line 58 + line 59)	57	- 9 6 5 6 9	- 2 5 1 9 2 4
R.1.	Income tax - current (591, 595)	58		
2.	Income tax - deferred (+/-) (592)	59	- 9 6 5 6 9	- 2 5 1 9 2 4
S.	Transfer of net profit/net loss shares to partners (+/- 596)	60		
****	Profit/loss for the accounting period after tax (+/-) (line 56 - line 57 - line 60)	61	- 3 8 1 2 4 6	1 1 4 3 5 5 1