

**BIC Slovakia s.r.o.**  
Sereď

**SPRÁVA AUDÍTORA**

**K ÚČTOVNEJ ZÁVIERKE A VÝROČNEJ  
SPRÁVE A VÝROČNÁ SPRÁVA  
K 31. DECEMBRU 2022**

## OBSAH

- **Správa nezávislého audítora**
- **Účtovná závierka k 31. decembru 2022**
- **Výročná správa**

## **SPRÁVA NEZÁVISLÉHO AUDÍTORA**

spoločníkovi a konateľovi spoločnosti

**BIC Slovakia s.r.o.**  
Spoločnosť s ručením obmedzeným so základným imaním  
vo výške 15 574 255 EUR  
Sídlo spoločnosti: Priemyselná 1, 926 01 Sered'  
IČO: 35 950 234

### **Správa z auditu účtovnej závierky**

#### *Názor*

Uskutočnili sme audit priloženej účtovnej závierky spoločnosti BIC Slovakia s.r.o. (ďalej len „Spoločnosť“), ktorá obsahuje súvahu zostavenú k 31. decembru 2022, výkaz ziskov a strát za rok končiaci sa k uvedenému dátumu, a poznámky, ktoré obsahujú súhrn významných účtovných zásad a účtovných metód a ďalšie vysvetľujúce informácie, s vykázanou bilančnou sumou vo výške 78 489 809 EUR a výsledkom hospodárenia vo výške 2 329 743 EUR.

Podľa nášho názoru, priložená účtovná závierka poskytuje pravdivý a verný obraz finančnej situácie spoločnosti

**BIC Slovakia s.r.o.**  
Sered'  
k 31. decembru 2022

a výsledku jej hospodárenia za rok končiaci sa k uvedenému dátumu podľa zákona č. 431/2002 Z.z. o účtovníctve v znení neskorších predpisov (ďalej len „zákon o účtovníctve“).

#### *Základ pre názor*

Audit sme vykonali podľa medzinárodných audítorských štandardov (International Standards on Auditing - ISA). Naša zodpovednosť podľa týchto štandardov je uvedená v odseku Zodpovednosť audítora za audit účtovnej závierky. Od Spoločnosti sme nezávislí podľa ustanovení zákona č. 423/2015 o štatutárnom audite a o zmene a doplnení zákona č. 431/2002 Z. z. o účtovníctve v znení neskorších predpisov (ďalej len „zákon o štatutárnom audite“) týkajúcich sa etiky, vrátane Etického kódexu audítora, relevantných pre náš audit účtovnej závierky a splnili sme aj ostatné požiadavky týchto ustanovení týkajúcich sa etiky. Sme presvedčení, že auditorské dôkazy, ktoré sme získali, poskytujú dostatočný a vhodný základ pre náš názor.

#### *Zodpovednosť štatutárneho orgánu za účtovnú závierku*

Štatutárny orgán je zodpovedný za zostavenie tejto účtovnej závierky tak, aby poskytovala pravdivý a verný obraz podľa zákona o účtovníctve a za tie interné kontroly, ktoré považuje za potrebné na zostavenie účtovnej závierky, ktorá neobsahuje významné nesprávnosti, či už v dôsledku podvodu alebo chyby.

Pri zostavovaní účtovnej závierky je štatutárny orgán zodpovedný za zhodnotenie schopnosti Spoločnosti nepretržite pokračovať vo svojej činnosti, za opísanie skutočností týkajúcich sa

nepretržitého pokračovania v činnosti, ak je to potrebné, a za použitie predpokladu nepretržitého pokračovania v činnosti v účtovníctve, ibaže by mal v úmysle Spoločnosť zlikvidovať alebo ukončiť jej činnosť, alebo by nemal inú realistickú možnosť než tak urobiť.

#### *Zodpovednosť audítora za audit účtovnej závierky*

Našou zodpovednosťou je získať primerané uistenie, či účtovná závierka ako celok neobsahuje významné nesprávnosti, či už v dôsledku podvodu alebo chyby, a vydať správu audítora, vrátane názoru. Primerané uistenie je uistenie vysokého stupňa, ale nie je zárukou toho, že audit vykonaný podľa medzinárodných audítorských štandardov vždy odhalí významné nesprávnosti, ak také existujú. Nesprávnosti môžu vzniknúť v dôsledku podvodu alebo chyby a za významné sa považujú vtedy, ak by sa dalo odôvodnene očakávať, že jednotlivito alebo v súhrne by mohli ovplyvniť ekonomické rozhodnutia používateľov, uskutočnené na základe tejto účtovnej závierky.

V rámci auditu uskutočneného podľa medzinárodných audítorských štandardov, počas celého auditu uplatňujeme odborný úsudok a zachovávame profesionálny skepticizmus. Okrem toho:

- Identifikujeme a posudzujeme riziká významnej nesprávnosti účtovnej závierky, či už v dôsledku podvodu alebo chyby, navrhujeme a uskutočňujeme audítorské postupy reagujúce na tieto riziká a získavame audítorské dôkazy, ktoré sú dostatočné a vhodné na poskytnutie základu pre náš názor. Riziko neodhalenia významnej nesprávnosti v dôsledku podvodu je vyššie ako toto riziko v dôsledku chyby, pretože podvod môže zahŕňať tajnú dohodu, falšovanie, úmyselné vynechanie, nepravdivé vyhlásenie alebo obídanie internej kontroly.
- Oboznamujeme sa s internými kontrolami relevantnými pre audit, aby sme mohli navrhnúť audítorské postupy vhodné za daných okolností, ale nie za účelom vyjadrenia názoru na efektívnosť interných kontrol Spoločnosti.
- Hodnotíme vhodnosť použitých účtovných zásad a účtovných metód a primeranosť účtovných odhadov a uvedenie s nimi súvisiacich informácií, uskutočnené štatutárnym orgánom.
- Robíme záver o tom, či štatutárny orgán vhodne v účtovníctve používa predpoklad nepretržitého pokračovania v činnosti a na základe získaných audítorských dôkazov záver o tom, či existuje významná neistota v súvislosti s udalosťami alebo okolnosťami, ktoré by mohli významne spochybniť schopnosť Spoločnosti nepretržite pokračovať v činnosti. Ak dospejeme k záveru, že významná neistota existuje, sme povinní upozorniť v našej správe audítora na súvisiace informácie uvedené v účtovnej závierke alebo, ak sú tieto informácie nedostatočné, modifikovať náš názor. Naše závery vychádzajú z audítorských dôkazov získaných do dátumu vydania našej správy audítora. Budúce udalosti alebo okolnosti však môžu spôsobiť, že Spoločnosť prestane pokračovať v nepretržitej činnosti.
- Hodnotíme celkovú prezentáciu, štruktúru a obsah účtovnej závierky vrátane informácií v nej uvedených, ako aj to, či účtovná závierka zachytáva uskutočnené transakcie a udalosti spôsobom, ktorý vedie k ich vernému zobrazeniu.

## **Správa k ďalším požiadavkám zákonov a iných právnych predpisov**

### *Správa k informáciám, ktoré sa uvádzajú vo výročnej správe*

Štatutárny orgán je zodpovedný za informácie uvedené vo výročnej správe, zostavenej podľa požiadaviek zákona o účtovníctve. Náš vyššie uvedený názor na účtovnú závierku sa nevzťahuje na iné informácie vo výročnej správe.

V súvislosti s auditom účtovnej závierky je našou zodpovednosťou oboznámenie sa s informáciami uvedenými vo výročnej správe a zváženie, či tieto informácie nie sú vo významnom nesúlade s auditovanou účtovnou závierkou alebo našimi poznatkami, ktoré sme získali počas auditu účtovnej závierky, alebo sa inak zdajú byť významne nesprávne.

Zvážili sme, či výročná správa Spoločnosti obsahuje informácie, ktorých uvedenie vyžaduje zákon o účtovníctve.

Na základe prác vykonaných počas auditu účtovnej závierky, podľa nášho názoru:

- informácie uvedené vo výročnej správe zostavenej za rok končiaci sa k 31. decembru 2022 sú v súlade s účtovnou závierkou za daný rok,
- výročná správa obsahuje informácie podľa zákona o účtovníctve.

Okrem toho, na základe našich poznatkov o účtovnej jednotke a situácii v nej, ktoré sme získali počas auditu účtovnej závierky, sme povinní uviesť, či sme zistili významné nesprávnosti vo výročnej správe, ktorú sme obdržali pred dátumom vydania tejto správy audítora. V tejto súvislosti neexistujú zistenia, ktoré by sme mali uviesť.

V Bratislave, dňa 16. júna 2023

**Grant Thornton Audit, s.r.o.**  
Audítorská spoločnosť  
Licencia UDVA č. 28  
Hodžovo námestie 1A, 811 06 Bratislava



---

Ing. Filip Tichý, MSc  
Audítor, licencia UDVA č. 1155

Úč POD

# ÚČTOVNÁ ZÁVIERKA

podnikateľov v podvojnóm účtovníctve



zostavená k 3 1 . 1 2 . 2 0 2 2

Číselné údaje sa zarovnávajú vpravo, ostatné údaje sa píše zľava. Nevyplnené riadky sa ponechávajú prázdne.

Údaje sa vyplňajú paličkovým písmom (podľa tohto vzoru), písacím strojom alebo tlačiarňou, a to čiernou alebo tmavomodrou farbou.

Á Ä B Č D É F G H Í J K L M N O P Q R Š T Ú V X Ý Ž 0 1 2 3 4 5 6 7 8 9

Daňové identifikačné číslo	Účtovná závierka	Účtovná jednotka	Mesiac	Rok
2 0 2 2 0 4 3 9 1 4	x riadna	malá	od 0 1	2 0 2 2
IČO			Za obdobie	
3 5 9 5 0 2 3 4	mimoriadna	x veľká	do 1 2	2 0 2 2
SK NACE	priebežná	(vyznačí sa x)	Bezprostredne predchádzajúce obdobie	
8 2 . 9 2 . 0			od 0 1	2 0 2 1
			do 1 2	2 0 2 1

Priložené súčasti účtovnej závierky

 Súvaha (Úč POD 1-01)  
(v celých eurách)

 Výkaz ziskov a strát (Úč POD 2-01)  
(v celých eurách)

 Poznámky (Úč POD 3-01)  
(v celých eurách alebo eurocentoch)

Obchodné meno (názov) účtovnej jednotky

B I C S l o v a k i a s . r . o .

Sídlo účtovnej jednotky

Ulica

P r i e m y s e l n á

PSČ

Obec

9 2 6 0 1 S e r e d'

Označenie obchodného registra a číslo zápisu obchodnej spoločnosti

O k r e s n ý s ú d T r n a v a

O d d i e l : S r o . , v l o ž k a č . 1 7 7 9 7 / T

Telefónne číslo

Faxové číslo

E-mailová adresa

Zostavená dňa:

3 0 . 0 3 . 2 0 2 3

Schválená dňa:

. . 2 0

Podpisový záznam štatutárneho orgánu účtovnej jednotky alebo člena štatutárneho orgánu účtovnej jednotky alebo podpisový záznam fyzickej osoby, ktorá je účtovnou jednotkou:

Záznamy daňového úradu

Miesto pre evidenčné číslo

Odtlačok prezentačnej pečiatky daňového úradu



Označenie a	STRANA AKTÍV b	Číslo riadku c	Bežné účtovné obdobie		Bezprostredne predchádzajúce účtovné obdobie
			1	2	
			Brutto - časť 1 Korekcia - časť 2	Netto 2 Netto 3	
	<b>SPOLU MAJETOK r. 02 + r. 33 + r. 74</b>	01	7 8 4 8 9 8 0 9 3 5 2 5 0 2 9	7 4 9 6 4 7 8 0	5 2 3 5 0 4 1 2
A.	<b>Neobežný majetok r. 03 + r. 11 + r. 21</b>	02	1 4 5 7 6 9 6 1 1 4 9 5 1 3	3 0 8 1 8 3	3 4 1 5 1 0
A.I.	<b>Dlhodobý nehmotný majetok súčet (r. 04 až r. 10)</b>	03	5 8 1 5 6 7 5 8 1 5 6 7		
A.I.1.	Aktivované náklady na vývoj (012) - /072, 091A/	04			
2.	Softvér (013) - /073, 091A/	05	2 4 6 5 6 7 2 4 6 5 6 7		
3.	Ocenené práva (014) - /074, 091A/	06			
4.	Goodwill (015) - /075, 091A/	07			
5.	Ostatný dlhodobý nehmotný majetok (019, 01X) - /079, 07X, 091A/	08	3 3 5 0 0 0 3 3 5 0 0 0		
6.	Obstarávaný dlhodobý nehmotný majetok (041) - /093/	09			
7.	Poskytnuté preddavky na dlhodobý nehmotný majetok (051) - /095A/	10			
A.II.	<b>Dlhodobý hmotný majetok súčet (r. 12 až r. 20)</b>	11	8 7 6 1 2 9 5 6 7 9 4 6	3 0 8 1 8 3	3 4 1 5 1 0
A.II.1.	Pozemky (031) - /092A/	12			
2.	Stavby (021) - /081, 092A/	13	4 1 4 6 2 4 1 4 6 2		
3.	Samostatné hnuteľné veci a súbory hnuteľných vecí (022) - /082, 092A/	14	8 3 4 6 6 7 5 2 6 4 8 4	3 0 8 1 8 3	3 4 1 5 1 0



Označenie a	STRANA AKTÍV b	Číslo riadku c	Bežné účtovné obdobie		Bezprostredne predchádzajúce účtovné obdobie
			1	2	
			Brutto - časť 1 Korekcia - časť 2	Netto	
					Netto 3
4.	Pestovateľské celky trvalých porastov (025) - /085, 092A/	15			
5.	Základné stádo a ťažné zvieratá (026) - /086, 092A/	16			
6.	Ostatný dlhodobý hmotný majetok (029, 02X, 032) - /089, 08X, 092A/	17			
7.	Obstarávaný dlhodobý hmotný majetok (042) - /094/	18			
8.	Poskytnuté preddavky na dlhodobý hmotný majetok (052) - /095A/	19			
9.	Opravná položka k nadobudnutému majetku (+/- 097) +/- 098	20			
A.III.	Dlhodobý finančný majetok súčet (r. 22 až r. 32)	21			
A.III.1.	Podielové cenné papiere a podiely v prepojených účtovných jednotkách (061A, 062A, 063A) - /096A/	22			
2.	Podielové cenné papiere a podiely s podielovou účasťou okrem v prepojených účtovných jednotkách (062A) - /096A/	23			
3.	Ostatné realizovateľné cenné papiere a podiely (063A) - /096A/	24			
4.	Pôžičky prepojeným účtovným jednotkám (066A) - /096A/	25			
5.	Pôžičky v rámci podielovej účasti okrem prepojeným účtovným jednotkám (066A) - /096A/	26			
6.	Ostatné pôžičky (067A) - /096A/	27			
7.	Dlhové cenné papiere a ostatný dlhodobý finančný majetok (065A, 069A, 06XA) - /096A/	28			



Označenie a	STRANA AKTÍV b	Číslo riadku c	Bežné účtovné obdobie		Bezprostredne predchádzajúce účtovné obdobie
			1	2	
			Brutto - časť 1 Korekcia - časť 2	Netto	
				3	
8.	Pôžičky a ostatný dlhodobý finančný majetok so zostatkovou dobou splatnosti najviac jeden rok (066A, 067A, 069A, 06XA) - /096A/	29			
9.	Účty v bankách s dobou viazanosti dlhšou ako jeden rok (22XA)	30			
10.	Obstarávaný dlhodobý finančný majetok (043) - /096A/	31			
11.	Poskytnuté preddavky na dlhodobý finančný majetok (053) - /095A/	32			
B.	Obežný majetok r. 34 + r. 41 + r. 53 + r. 66 + r. 71	33	7 7 0 1 4 8 0 2	7 4 6 3 9 2 8 6	
			2 3 7 5 5 1 6		5 1 9 9 4 9 3 6
B.I.	Zásoby súčet (r. 35 až r. 40)	34	5 4 7 0 9 2 7 5	5 2 3 8 9 0 7 2	
			2 3 2 0 2 0 3		3 8 1 6 1 0 1 7
B.I.1.	Materiál (112, 119, 11X) - /191, 19X/	35	4 8 5 9 1 4 4 5	4 6 5 0 2 8 3 9	
			2 0 8 8 6 0 6		3 2 4 5 0 2 5 1
2.	Nedokončená výroba a polotovary vlastnej výroby (121, 122, 12X) - /192, 193, 19X/	36			
3.	Výrobky (123) - /194/	37	6 0 7 4 8 4 8	5 8 4 3 2 5 1	
			2 3 1 5 9 7		5 6 8 2 7 4 7
4.	Zvieratá (124) - /195/	38			
5.	Tovar (132, 133, 13X, 139) - /196, 19X/	39			
6.	Poskytnuté preddavky na zásoby (314A) - /391A/	40	4 2 9 8 2	4 2 9 8 2	
					2 8 0 1 9
B.II.	Dlhodobé pohľadávky súčet (r. 42 + r. 46 až r. 52)	41	1 1 9 8 2 8 3	1 1 9 8 2 8 3	
					1 0 7 0 0 7 7
B.II.1.	Pohľadávky z obchodného styku súčet (r. 43 až r. 45)	42	1 6 0 5 0	1 6 0 5 0	
					2 0 8 2 9



Označenie a	STRANA AKTÍV b	Číslo riadku c	Bežné účtovné obdobie		Bezprostredne predchádzajúce účtovné obdobie	
			1	2		3
			Brutto - časť 1 Korekcia - časť 2	Netto		
1.a.	Pohľadávky z obchodného styku voči prepojeným účtovným jednotkám (311A, 312A, 313A, 314A, 315A, 31XA) - /391A/	43				
1.b.	Pohľadávky z obchodného styku v rámci podielovej účasti okrem pohľadávok voči prepojeným účtovným jednotkám (311A, 312A, 313A, 314A, 315A, 31XA) - /391A/	44				
1.c.	Ostatné pohľadávky z obchodného styku (311A, 312A, 313A, 314A, 315A, 31XA) - /391A/	45	1 6 0 5 0	1 6 0 5 0	2 0 8 2 9	
2.	Čistá hodnota zákazky (316A)	46				
3.	Ostatné pohľadávky voči prepojeným účtovným jednotkám (351A) - /391A/	47				
4.	Ostatné pohľadávky v rámci podielovej účasti okrem pohľadávok voči prepojeným účtovným jednotkám (351A) - /391A/	48				
5.	Pohľadávky voči spoločníkom, členom a združeniu (354A, 355A, 358A, 35XA) - /391A/	49				
6.	Pohľadávky z derivátových operácií (373A, 376A)	50				
7.	Iné pohľadávky (335A, 336A, 33XA, 371A, 374A, 375A, 378A) - /391A/	51				
8.	Odložená daňová pohľadávka (481A)	52	1 1 8 2 2 3 3	1 1 8 2 2 3 3	1 0 4 9 2 4 8	
B.III.	Krátkodobé pohľadávky súčet (r. 54 + r. 58 až r. 65)	53	2 0 1 2 7 8 7 3	2 0 0 7 2 5 6 0	1 1 8 0 5 8 3 9	
B.III.1.	Pohľadávky z obchodného styku súčet (r. 55 až r. 57)	54	1 7 2 3 7 8 0 0	1 7 1 8 2 4 8 7	9 7 7 9 7 8 2	
1.a.	Pohľadávky z obchodného styku voči prepojeným účtovným jednotkám (311A, 312A, 313A, 314A, 315A, 31XA) - /391A/	55	1 5 6 1 5 9 4 1	1 5 5 6 0 6 2 8	8 5 5 4 9 3 4	
1.b.	Pohľadávky z obchodného styku v rámci podielovej účasti okrem pohľadávok voči prepojeným účtovným jednotkám (311A, 312A, 313A, 314A, 315A, 31XA) - /391A/	56				



Označenie a	STRANA AKTÍV b	Číslo riadku c	Bežné účtovné obdobie		Bezprostredne predchádzajúce účtovné obdobie
			1	2	3
			Brutto - časť 1 Korekcia - časť 2	Netto	Netto
1.c.	Ostatné pohľadávky z obchodného styku (311A, 312A, 313A, 314A, 315A, 31XA) - /391A/	57	1 6 2 1 8 5 9	1 6 2 1 8 5 9	1 2 2 4 8 4 8
2.	Čistá hodnota zákazky (316A)	58			
3.	Ostatné pohľadávky voči prepojeným účtovným jednotkám (351A) - /391A/	59	1 1 2 6 1 6 4	1 1 2 6 1 6 4	9 2 5 0 1 5
4.	Ostatné pohľadávky v rámci podielovej účasti okrem pohľadávok voči prepojeným účtovným jednotkám (351A) - /391A/	60			
5.	Pohľadávky voči spoločníkom, členom a združeniu (354A, 355A, 358A, 35XA, 398A) - /391A/	61			
6.	Sociálne poistenie (336A) - /391A/	62			
7.	Daňové pohľadávky a dotácie (341, 342, 343, 345, 346, 347) - /391A/	63	1 7 4 5 9 6 3	1 7 4 5 9 6 3	1 0 6 8 3 5 8
8.	Pohľadávky z derivátových operácií (373A, 376A)	64			
9.	Iné pohľadávky (335A, 33XA, 371A, 374A, 375A, 378A) - /391A/	65	1 7 9 4 6	1 7 9 4 6	3 2 6 8 4
<b>B.IV.</b>	<b>Krátkodobý finančný majetok súčet (r. 67 až r. 70)</b>	<b>66</b>			
B.IV.1.	Krátkodobý finančný majetok v prepojených účtovných jednotkách (251A, 253A, 256A, 257A, 25XA) - /291A, 29XA/	67			
2.	Krátkodobý finančný majetok bez krátkodobého finančného majetku v prepojených účtovných jednotkách (251A, 253A, 256A, 257A, 25XA) - /291A, 29XA/	68			
3.	Vlastné akcie a vlastné obchodné podiely (252)	69			
4.	Obstarávaný krátkodobý finančný majetok (259, 314A) - /291A/	70			



Označenie a	STRANA AKTÍV b	Číslo riadku c	Bežné účtovné obdobie		Bezprostredne predchádzajúce účtovné obdobie
			1	2	3
			Brutto - časť 1	Netto	Netto
			Korekcia - časť 2		
B.V.	Finančné účty r. 72 + r. 73	71	9 7 9 3 7 1	9 7 9 3 7 1	
					9 5 8 0 0 3
B.V.1.	Peniaze (211, 213, 21X)	72			
2.	Účty v bankách (221A, 22X, +/- 261)	73	9 7 9 3 7 1	9 7 9 3 7 1	
					9 5 8 0 0 3
C.	Časové rozlíšenie súčet (r. 75 až r. 78)	74	1 7 3 1 1	1 7 3 1 1	
					1 3 9 6 6
C.1.	Náklady budúcich období dlhodobé (381A, 382A)	75			
2.	Náklady budúcich období krátkodobé (381A, 382A)	76	1 7 3 1 1	1 7 3 1 1	
					1 3 9 6 6
3.	Príjmy budúcich období dlhodobé (385A)	77			
4.	Príjmy budúcich období krátkodobé (385A)	78			

Označenie a	STRANA PASÍV b	Číslo riadku c	Bežné účtovné obdobie 4	Bezprostredne predchádzajúce účtovné obdobie 5
	<b>SPOLU VLASTNÉ IMANIE A ZÁVÄZKY</b> r. 80 + r. 101 + r. 141	79	7 4 9 6 4 7 8 0	5 2 3 5 0 4 1 2
A.	<b>Vlastné imanie</b> r. 81 + r. 85 + r. 86 + r. 87 + r. 90 + r. 93 + r. 97 + r. 100	80	3 2 6 7 4 5 5 9	3 0 3 4 4 8 1 6
A.I.	<b>Základné imanie súčet (r. 82 až r. 84)</b>	81	1 5 5 7 4 2 5 5	1 5 5 7 4 2 5 5
A.I.1.	Základné imanie (411 alebo +/- 491)	82	1 5 5 7 4 2 5 5	1 5 5 7 4 2 5 5
2.	Zmena základného imania +/- 419	83		
3.	Pohľadávky za upísané vlastné imanie (/-/353)	84		
A.II.	<b>Emisné ážio (412)</b>	85		
A.III.	<b>Ostatné kapitálové fondy (413)</b>	86		
A.IV.	<b>Zákonné rezervné fondy</b> r. 88 + r. 89	87	1 5 5 7 4 2 6	1 5 5 7 4 2 6
A.IV.1.	Zákonný rezervný fond a nedeliteľný fond (417A, 418, 421A, 422)	88	1 5 5 7 4 2 6	1 5 5 7 4 2 6
2.	Rezervný fond na vlastné akcie a vlastné podiely (417A, 421A)	89		



Označenie a	STRANA PASÍV b	Číslo riadku c	Bežné účtovné obdobie 4	Bezprostredne predchádzajúce účtovné obdobie 5
A.V.	Ostatné fondy zo zisku r. 91 + r. 92	90		
A.V.1.	Štatutárne fondy (423, 42X)	91		
2.	Ostatné fondy (427, 42X)	92		
A.VI.	Oceňovacie rozdiely z precenenia súčet (r. 94 až r. 96)	93		
A.VI.1.	Oceňovacie rozdiely z precenenia majetku a záväzkov (+/- 414)	94		
2.	Oceňovacie rozdiely z kapitálových účastí (+/- 415)	95		
3.	Oceňovacie rozdiely z precenenia pri zlúčení, splynutí a rozdelení (+/- 416)	96		
A.VII.	Výsledok hospodárenia minulých rokov r. 98 + r. 99	97	1 3 2 1 3 1 3 5	6 4 1 7 1 0 0
A.VII.1.	Nerozdelený zisk minulých rokov (428)	98	1 3 2 1 3 1 3 5	6 4 1 7 1 0 0
2.	Neuhradená strata minulých rokov (-/-429)	99		
A.VIII.	Výsledok hospodárenia za účtovné obdobie po zdanení +/- r. 01 - (r. 81 + r. 85 + r. 86 + r. 87 + r. 90 + r. 93 + r. 97 + r. 101 + r. 141)	100	2 3 2 9 7 4 3	6 7 9 6 0 3 5
B.	Záväzky r. 102 + r. 118 + r. 121 + r. 122 + r. 136 + r. 139 + r. 140	101	4 2 2 9 0 2 2 1	2 2 0 0 5 5 9 6
B.I.	Dlhodobé záväzky súčet (r. 103 + r. 107 až r. 117)	102	6 3 8 6	5 4 8 1
B.I.1.	Dlhodobé záväzky z obchodného styku súčet (r. 104 až r. 106)	103		
1.a.	Záväzky z obchodného styku voči prepojeným účtovným jednotkám (321A, 475A, 476A)	104		
1.b.	Záväzky z obchodného styku v rámci podielovej účasti okrem záväzkov voči prepojeným účtovným jednotkám (321A, 475A, 476A)	105		
1.c.	Ostatné záväzky z obchodného styku (321A, 475A, 476A)	106		
2.	Čistá hodnota zákazky (316A)	107		
3.	Ostatné záväzky voči prepojeným účtovným jednotkám (471A, 47XA)	108		
4.	Ostatné záväzky v rámci podielovej účasti okrem záväzkov voči prepojeným účtovným jednotkám (471A, 47XA)	109		
5.	Ostatné dlhodobé záväzky (479A, 47XA)	110		
6.	Dlhodobé prijaté preddavky (475A)	111		
7.	Dlhodobé zmenky na úhradu (478A)	112		
8.	Vydané dlhopisy (473A/-/255A)	113		
9.	Záväzky zo sociálneho fondu (472)	114	6 3 8 6	5 4 8 1
10.	Iné dlhodobé záväzky (336A, 372A, 474A, 47XA)	115		
11.	Dlhodobé záväzky z derivátových operácií (373A, 377A)	116		
12.	Odložený daňový záväzok (481A)	117		



Označenie a	STRANA PASÍV b	Číslo riadku c	Bežné účtovné obdobie 4	Bezprostredne predchádzajúce účtovné obdobie 5
B.II.	Dlhodobé rezervy r. 119 + r. 120	118		
B.II.1.	Zákonné rezervy (451A)	119		
2.	Ostatné rezervy (459A, 45XA)	120		
B.III.	Dlhodobé bankové úvery (461A, 46XA)	121		
B.IV.	Krátkodobé záväzky súčet (r. 123 + r. 127 až r. 135)	122	3 9 3 9 7 9 3 0	1 9 0 4 1 9 9 0
B.IV.1.	Záväzky z obchodného styku súčet (r. 124 až r. 126)	123	2 4 5 9 9 5 8 2	5 1 3 2 3 4 4
1.a.	Záväzky z obchodného styku voči prepojeným účtovným jednotkám (321A, 322A, 324A, 325A, 326A, 32XA, 475A, 476A, 478A, 47XA)	124	1 9 9 3 0 9 2 1	3 1 1 0 1 8 0
1.b.	Záväzky z obchodného styku v rámci podielovej účasti okrem záväzkov voči prepojeným účtovným jednotkám (321A, 322A, 324A, 325A, 326A, 32XA, 475A, 476A, 478A, 47XA)	125		
1.c.	Ostatné záväzky z obchodného styku (321A, 322A, 324A, 325A, 326A, 32XA, 475A, 476A, 478A, 47XA)	126	4 6 6 8 6 6 1	2 0 2 2 1 6 4
2.	Čistá hodnota zákazky (316A)	127		
3.	Ostatné záväzky voči prepojeným účtovným jednotkám (361A, 36XA, 471A, 47XA)	128	1 4 7 2 3 2 8 4	1 3 1 0 9 4 8 1
4.	Ostatné záväzky v rámci podielovej účasti okrem záväzkov voči prepojeným účtovným jednotkám (361A, 36XA, 471A, 47XA)	129		
5.	Záväzky voči spoločníkom a združeniu (364, 365, 366, 367, 368, 398A, 478A, 479A)	130		
6.	Záväzky voči zamestnancom (331, 333, 33X, 479A)	131	5 8 1 0 5	1 3 0 0 0 0
7.	Záväzky zo sociálneho poistenia (336A)	132	1 3 6 9 1	2 1 4 6 9
8.	Daňové záväzky a dotácie (341, 342, 343, 345, 346, 347, 34X)	133	3 2 6 8	6 4 8 6 9 6
9.	Záväzky z derivátových operácií (373A, 377A)	134		
10.	Iné záväzky (372A, 379A, 474A, 475A, 479A, 47XA)	135		
B.V.	Krátkodobé rezervy r. 137 + r. 138	136	2 8 7 9 7 1 6	2 9 5 3 0 5 0
B.V.1.	Zákonné rezervy (323A, 451A)	137	5 1 0 2 7	5 1 8 5 5
2.	Ostatné rezervy (323A, 32X, 459A, 45XA)	138	2 8 2 8 6 8 9	2 9 0 1 1 9 5
B.VI.	Bežné bankové úvery (221A, 231, 232, 23X, 461A, 46XA)	139	6 1 8 9	5 0 7 5
B.VII.	Krátkodobé finančné výpomoci (241, 249, 24X, 473A, I-/255A)	140		
C.	Časové rozlíšenie súčet (r. 142 až r. 145)	141		
C.1.	Výdavky budúcich období dlhodobé (383A)	142		
2.	Výdavky budúcich období krátkodobé (383A)	143		
3.	Výnosy budúcich období dlhodobé (384A)	144		
4.	Výnosy budúcich období krátkodobé (384A)	145		



Označenie a	Text b	Číslo riadku c	Skutočnosť	
			bežné účtovné obdobie 1	bezprostredne predchádzajúce účtovné obdobie 2
			*	Čistý obrat (časť účt. tr. 6 podľa zákona)
**	Výnosy z hospodárskej činnosti spolu súčet (r. 03 až r. 09)	02	2 4 4 7 0 3 9 6 1	2 2 8 8 4 3 6 8 5
I.	Tržby z predaja tovaru (604, 607)	03		
II.	Tržby z predaja vlastných výrobkov (601)	04	1 5 3 2 0 7 6 9 3	1 4 3 4 9 1 4 8 3
III.	Tržby z predaja služieb (602, 606)	05	4 0 6 6 3 7 8	3 8 3 3 1 4 1
IV.	Zmeny stavu vnútroorganizačných zásob (+/-) (účtová skupina 61)	06	7 5 6 6 9	2 4 1 1 7 3 0
V.	Aktivácia (účtová skupina 62)	07		
VI.	Tržby z predaja dlhodobého nehmotného majetku, dlhodobého hmotného majetku a materiálu (641, 642)	08	8 6 4 2 7 2 9 0	7 8 1 3 9 7 8 5
VII.	Ostatné výnosy z hospodárskej činnosti (644, 645, 646, 648, 655, 657)	09	9 2 6 9 3 1	9 6 7 5 4 6
**	Náklady na hospodársku činnosť spolu r. 11 + r. 12 + r. 13 + r. 14 + r. 15 + r. 20 + r. 21 + r. 24 + r. 25 + r. 26	10	2 4 0 8 8 6 5 6 5	2 2 0 3 3 1 6 2 4
A.	Náklady vynaložené na obstaranie predaného tovaru (504, 507)	11		
B.	Spotreba materiálu, energie a ostatných neskladovateľných dodávok (501, 502, 503)	12	1 2 9 4 6 9 4 3 0	1 1 9 7 0 3 6 9 5
C.	Opravné položky k zásobám (+/-) (505)	13	9 9 7 0 2 9	- 4 0 7 4 1 0
D.	Služby (účtová skupina 51)	14	2 5 2 2 8 8 5 1	2 3 7 7 1 4 0 5
E.	Osobné náklady (r. 16 až r. 19)	15	1 7 8 2 7 8 4	1 8 4 1 5 2 8
E.1.	Mzdové náklady (521, 522)	16	1 3 3 7 7 9 0	1 4 2 1 0 8 5
2.	Odmeny členom orgánov spoločnosti a družstva (523)	17		
3.	Náklady na sociálne poistenie (524, 525, 526)	18	4 1 6 6 1 1	3 9 5 7 6 4
4.	Sociálne náklady (527, 528)	19	2 8 3 8 3	2 4 6 7 9
F.	Dane a poplatky (účtová skupina 53)	20	5 6 7	6 6 2
G.	Odpisy a opravné položky k dlhodobému nehmotnému majetku a dlhodobému hmotnému majetku (r. 22 + r. 23)	21	9 9 4 8 4	9 7 9 7 4
G.1.	Odpisy dlhodobého nehmotného majetku a dlhodobého hmotného majetku (551)	22	9 9 4 8 4	9 7 9 7 4
2.	Opravné položky k dlhodobému nehmotnému majetku a dlhodobému hmotnému majetku (+/-) (553)	23		
H.	Zostatková cena predaného dlhodobého majetku a predaného materiálu (541, 542)	24	8 2 9 3 9 6 5 0	7 4 9 0 3 7 4 3
I.	Opravné položky k pohľadávkam (+/-) (547)	25		
J.	Ostatné náklady na hospodársku činnosť (543, 544, 545, 546, 548, 549, 555, 557)	26	3 6 8 7 7 0	4 2 0 0 2 7
***	Výsledok hospodárenia z hospodárskej činnosti (+/-) (r. 02 - r. 10)	27	3 8 1 7 3 9 6	8 5 1 2 0 6 1



Označenie a	Text b	Číslo riadku c	Skutočnosť	
			bežné účtovné obdobie 1	bezprostredne predchádzajúce účtovné obdobie 2
			*	Pridaná hodnota (r. 03 + r. 04 + r. 05 + r. 06 + r. 07) - (r. 11 + r. 12 + r. 13 + r. 14)
**	Výnosy z finančnej činnosti spolu r. 30 + r. 31 + r. 35 + r. 39 + r. 42 + r. 43 + r. 44	29	5 6 7 2 7 2	1 7 2 5 7 1
VIII.	Tržby z predaja cenných papierov a podielov (661)	30		
IX.	Výnosy z dlhodobého finančného majetku súčet (r. 32 až r. 34)	31		
IX.1.	Výnosy z cenných papierov a podielov od prepojených účtovných jednotiek (665A)	32		
2.	Výnosy z cenných papierov a podielov v podielovej účasti okrem výnosov prepojených účtovných jednotiek (665A)	33		
3.	Ostatné výnosy z cenných papierov a podielov (665A)	34		
X.	Výnosy z krátkodobého finančného majetku súčet (r. 36 až r. 38)	35		
X.1.	Výnosy z krátkodobého finančného majetku od prepojených účtovných jednotiek (666A)	36		
2.	Výnosy z krátkodobého finančného majetku v podielovej účasti okrem výnosov prepojených účtovných jednotiek (666A)	37		
3.	Ostatné výnosy z krátkodobého finančného majetku (666A)	38		
XI.	Výnosové úroky (r. 40 + r. 41)	39	1 2 8 4 0 5	6 7 9 6
XI.1.	Výnosové úroky od prepojených účtovných jednotiek (662A)	40	1 2 8 4 0 5	6 7 9 6
2.	Ostatné výnosové úroky (662A)	41		
XII.	Kurzové zisky (663)	42	4 3 8 8 6 7	1 6 5 7 7 5
XIII.	Výnosy z precenenia cenných papierov a výnosy z derivátových operácií (664, 667)	43		
XIV.	Ostatné výnosy z finančnej činnosti (668)	44		
**	Náklady na finančnú činnosť spolu r. 46 + r. 47 + r. 48 + r. 49 + r. 52 + r. 53 + r. 54	45	1 2 3 6 4 0 7	2 3 4 1 7 7
K.	Predané cenné papiere a podiely (561)	46		
L.	Náklady na krátkodobý finančný majetok (566)	47		
M.	Opravné položky k finančnému majetku (+/-) (565)	48		
N.	Nákladové úroky (r. 50 + r. 51)	49	1 3 9 9 1 1	3 7 7 3 8
N.1.	Nákladové úroky pre prepojené účtovné jednotky (562A)	50	1 3 9 9 1 1	3 7 7 3 8
2.	Ostatné nákladové úroky (562A)	51		
O.	Kurzové straty (563)	52	1 0 7 4 6 0 1	1 7 6 8 1 0
P.	Náklady na precenenie cenných papierov a náklady na derivátové operácie (564, 567)	53		
Q.	Ostatné náklady na finančnú činnosť (568, 569)	54	2 1 8 9 5	1 9 6 2 9



Ozna- čenie a	Text b	Číslo riadku c	Skutočnosť	
			bežné účtovné obdobie 1	bezprostredne predchádzajúce účtovné obdobie 2
			***	Výsledok hospodárenia z finančnej činnosti (+/-) (r. 29 - r. 45)
****	Výsledok hospodárenia za účtovné obdobie pred zdanením (+/-) (r. 27 + r. 55)	56	3 1 4 8 2 6 1	8 4 5 0 4 5 5
R.	Daň z príjmov (r. 58 + r. 59)	57	8 1 8 5 1 8	1 6 5 4 4 2 0
R.1.	Daň z príjmov splatná (591, 595)	58	9 5 1 5 0 3	1 8 2 7 2 6 2
2.	Daň z príjmov odložená (+/-) (592)	59	- 1 3 2 9 8 5	- 1 7 2 8 4 2
S.	Prevod podielov na výsledku hospodárenia spoločníkom (+/- 596)	60		
****	Výsledok hospodárenia za účtovné obdobie po zdanení (+/-) (r. 56 - r. 57 - r. 60)	61	2 3 2 9 7 4 3	6 7 9 6 0 3 5

**A. INFORMÁCIE O ÚČTOVNEJ JEDNOTKE****1. Všeobecné informácie o spoločnosti**

Názov spoločnosti: BIC Slovakia s.r.o. (ďalej len Spoločnosť)  
 Sídlo spoločnosti: Priemyselná 1, 926 01 Sered'

Spoločnosť bola založená 25.07.2005 a do obchodného registra bola zapísaná 15.08.2005 (Obchodný register Okresného súdu v Trnave, oddiel Sro, vložka 17797/T).

**2. Predmet činnosti Spoločnosti**

- kúpa tovaru za účelom predaja iným prevádzkovateľom na ďalší predaj (veľkoobchod),
- kúpa tovaru za účelom jeho predaja konečnému spotrebiteľovi (maloobchod),
- baliace činnosti,
- sprostredkovateľská činnosť v oblasti obchodu a služieb v rozsahu voľnej živnosti, reklamná a propagačná činnosť

**3. Údaje o neobmedzenom ručení**

Spoločnosť nie je neobmedzene ručiacim spoločníkom v iných spoločnostiach podľa §56 ods. 5 Obchodného zákonníka.

**4. Schválenie účtovnej závierky zostavenej za predchádzajúce obdobie**

Účtovná závierka k 31.12.2021 za predchádzajúce účtovné obdobie bola schválená uznesením valného zhromaždenia Spoločnosti dňa 23.05.2022.

**5. Zverejnenie účtovnej závierky za predchádzajúce účtovné obdobie**

Účtovná závierka Spoločnosti k 31.12.2021 spolu so správou audítora o overení účtovnej závierky k 31.12.2021 a výročnou správou bola uložená do registra účtovných závierok dňa 25.5.2021.

Účtovná závierka je určená pre používateľov, ktorí majú primerané znalosti o obchodných a ekonomických činnostiach a účtovníctve a ktorí analyzujú tieto informácie s primeranou pozornosťou. Účtovná závierka neposkytuje a ani nemôže poskytovať všetky informácie, ktoré by existujúci a potenciálni investori, poskytovatelia úverov a pôžičiek a iní veritelia, mohli potrebovať. Títo používatelia musia relevantné informácie získať z iných zdrojov.

**6. Právny dôvod zostavenia účtovnej závierky**

Účtovná závierka Spoločnosti je zostavená k poslednému dňu účtovného obdobia ako riadna účtovná závierka podľa §17 ods. 6 zákona NR SR č. 431/2002 Z. z. o účtovníctve za obdobie od 1.1.2022 do 31.12.2022.

**7. Údaje o skupine**

	Názov	Sídlo	Miesto uloženia konsolidovanej závierky
Koncèrn	SOCIETE BIC	Rue Jeanne D'Asnieres 14, Clichy 921 10,	Rue Jeanne D'Asnieres 14, Clichy 921 10,

Spoločnosť sa zahŕňa do konsolidovanej účtovnej závierky spoločnosti SOCIETE BIC. Konsolidovanú účtovnú závierku koncernu SOCIETE BIC zostavuje spoločnosť SOCIETE BIC. Tieto konsolidované účtovné závierky je možné dostať na Rue Jeanne D'Asnieres 14, Clichy 921 10, Francúzsko. Adresa

registrového súdu, ktorý vedie obchodný register, kde sú uložené konsolidované účtovné závierky, je Greffe du Tribunal de Commerce de Nanterre, 4 rue Pablo Néruda, 92020 NANTERRE Cedex.

## 8. Počet zamestnancov

Údaje o počte zamestnancov za bežné účtovné obdobie a bezprostredne predchádzajúce účtovné obdobie sú uvedené v nasledujúcom prehľade:

Názov položky	Bežné účtovné obdobie	Bezprostredne predchádzajúce účtovné obdobie
Priemerný prepočítaný počet zamestnancov	36	38
Stav zamestnancov ku dňu, ku ktorému sa zostavuje účtovná závierka, z toho:	38	38
počet vedúcich zamestnancov	1	1

## B. INFORMÁCIE O PRIJATÝCH ÚČTOVNÝCH POSTUPOCH

### 1. Východiská pre zostavenie účtovnej závierky

Účtovná závierka bola zostavená za predpokladu, že Spoločnosť bude nepretržite pokračovať vo svojej činnosti.

V súvislosti s inváziou ruských ozbrojených síl na Ukrajinu 24.2.2022 a následným zavedením sankčných opatrení voči Ruskej federácii, vedenie účtovnej jednotky v spolupráci s ostatnými osobami poverenými riadením a správou na základe informácií, ktoré boli k dispozícii ku dňu zostavenia účtovnej závierky, posúdili vplyv aktuálneho vývoja na finančnú a ekonomickú situáciu účtovnej jednotky. Hoci aktuálne nie je možné bližšie kvantifikovať, do akej miery môže táto situácia negatívne ovplyvniť budúci chod spoločnosti, vedenie účtovnej jednotky sa domnieva, že nie je v tejto súvislosti spochybnený predpoklad nepretržitého trvania účtovnej jednotky, to jest účtovná jednotka bude schopná pokračovať vo svojej činnosti i v blízkej budúcnosti.

### 2. Účtovné zásady a účtovné metódy

Spoločnosť uplatnila účtovné zásady a účtovné metódy v súlade s platnými účtovnými predpismi.

Spoločnosť vedie účtovníctvo na základe dodržania časovej a vecnej súvislosti nákladov a výnosov. Za základ sa berú všetky náklady a výnosy, ktoré sa vzťahujú na účtovné obdobie bez ohľadu na dátum ich platenia.

Účtovné metódy a všeobecné účtovné zásady boli účtovnou jednotkou konzistentne aplikované.

**3. Zmeny oproti predchádzajúcemu účtovnému obdobiu**

Druh zmeny	Dôvod zmeny	Popis zmeny	Peňažné vyjadrenie vplyvu na hodnoty majetku, záväzkov, vlastného imania, výsledku hospodárenia
Spôsob oceňovania	bez zmeny		
Postupy účtovania	bez zmeny		
Usporiadanie položiek účtovnej závierky	bez zmeny		
Obsahové vymedzenie položiek účtovnej závierky	bez zmeny		
Spôsob odpisovania	bez zmeny		

**4. Použitie odhadov a úsudkov**

Zostavenie účtovnej závierky si vyžaduje, aby manažment Spoločnosti urobil úsudky, odhady a predpoklady, ktoré ovplyvňujú aplikáciu účtovných metód a účtovných zásad a hodnotu vykazovaného majetku, záväzkov, výnosov a nákladov. Odhady a súvisiace predpoklady sú založené na minulých skúsenostiach a iných rozličných faktoroch, považovaných za primerané okolnostiam, na základe ktorých sa formuje východisko pre posúdenie účtovných hodnôt majetku a záväzkov, ktoré nie sú zrejme z iných zdrojov. Skutočné výsledky sa preto môžu líšiť od odhadov.

Odhady a súvisiace predpoklady sú neustále prehodnocované. Korekcie účtovných odhadov nie sú vykázané retrospektívne, ale sú vykázané v období, v ktorom je odhad korigovaný, ak korekcia ovplyvňuje iba toto obdobie, alebo v období korekcie a v budúcich obdobiach, ak korekcia ovplyvňuje toto aj budúce obdobia.

Spoločnosť neidentifikovala takú neistotu v odhadoch a predpokladoch, pri ktorej by existovalo významné riziko, že by mohla viesť k ich významnej úprave v nasledujúcom účtovnom období.

**5. Informácie o významných transakciách neuvádzaných v súvahe**

Okrem skutočností uvádzaných v bode H, v bežnom účtovnom období neboli realizované iné transakcie, ktoré sa neuvádzajú v súvahe a ktoré by mohli mať významný vplyv na posúdenie finančnej situácie Spoločnosti.

**6. Spôsob a určenie ocenenia jednotlivých položiek majetku a záväzkov****6.1. Dlhodobý nehmotný majetok a dlhodobý hmotný majetok**

Dlhodobý majetok nakupovaný sa oceňuje obstarávacou cenou, ktorá zahŕňa cenu obstarania a náklady súvisiace s obstaraním (clo, prepravu, montáž, poistné a pod.).

Súčasťou obstarávacej ceny dlhodobého hmotného majetku od 1. januára 2003 nie sú úroky z cudzích zdrojov ani realizované kurzové rozdiely, ktoré vznikli do momentu uvedenia dlhodobého majetku do používania.

Súčasťou obstarávacej ceny dlhodobého nehmotného majetku nie sú od 1. júla 2010 úroky z cudzích zdrojov, ktoré vznikli do momentu zaradenia dlhodobého nehmotného majetku do používania.

Dlhodobý majetok vytvorený vlastnou činnosťou sa oceňuje vlastnými nákladmi. Vlastnými nákladmi sú všetky priame náklady vynaložené na výrobu alebo inú činnosť a nepriame náklady, ktoré sa vzťahujú na výrobu alebo inú činnosť.

**6.2. Spôsob zostavenia odpisového plánu (úctovné odpisy)**

Predpokladaná doba používania, metóda odpisovania a odpisová sadzba dlhodobého majetku sú uvedené v nasledujúcej tabuľke:

Por. čís.	Druh dlhodobého hmotného a nehmotného majetku	Predpokladaná doba používania	Ročná odpisová sadzba v %	Metóda odpisovania
1	Software	5 a 3 roky	20% a 33.33%	rovnomerné
2	Ostatný dlhodobý nehmotný majetok	4 roky	25%	rovnomerné
3	Stavby	8 rokov	12,50%	rovnomerné
	z toho: finančný prenájom			
4	Samostatné hnutelné veci a súbory hnutelných vecí	1, 3, 4, 8 a 9 rokov	100%, 33.33%, 25%, 12.5% a 11.11%	rovnomerné

**6.3. Odpisy dlhodobého nehmotného majetku vychádzajú:**

Odpisy dlhodobého nehmotného majetku vychádzajú z predpokladanej doby používania a predpokladaného priebehu.

Odpisovať sa začína prvým dňom mesiaca, v ktorom bol majetok uvedený do používania. Drobný dlhodobý nehmotný majetok, ktorého obstarávacía cena (resp. vlastné náklady) je 2 400 EUR a nižšia, sa odpisuje jednorazovo pri uvedení do používania.

Úctovné a daňové odpisy dlhodobého nehmotného majetku sa rovnajú.

**6.4. Odpisy dlhodobého hmotného majetku vychádzajú:**

Odpisy dlhodobého hmotného majetku vychádzajú z predpokladanej doby používania a predpokladaného priebehu jeho opotrebenia.

Odpisovať sa začína prvým dňom mesiaca, v ktorom bol majetok uvedený do používania.

Drobný dlhodobý hmotný majetok, ktorého obstarávacía cena (resp. vlastné náklady) je 1 700 EUR a nižšia, sa odpisuje jednorazovo pri uvedení do používania. Výnimku tvorí majetok, nakúpený organizačnou zložkou v Srbsku:

- Furniture
- Firewal
- Printer
- Switch
- Telephone
- HP laser jet
- Epson projektor
- Orman 115\*100
- Multimedija CA3669G
- Mikrotalasna rerna Gorenje
- Sudomasina whirlpool
- Apart za kafu Bosch
- Del monitor
- Pokretne fioke
- Orman 115\*100
- Okrugli stol

- Server proliant ML350P GEN8
- Komoda
- UPS uredjaj /UPS server
- Navigacija Zenec
- DELL Monitor P2214H
- DELL Monitor U2412M (2x)
- KALIDO - Radni sto 160x80 (5x)
- Please - rad.stolica sa naslonom za glavu (4x)
- Stolica za posetioce REPLY (9x)
- KALIDO radni sto 200\*80 (3x)
- KALIDO radni sto 160\*80
- HP Elitebook 820 i5-4300U
- Dell 24" Usharp U2414H Black
- Dell P2414H
- Fellowes 125Ci shredder 46120
- Dell 25" U2515H UltraSharp IPS
- Dell 27" S2715H IPS
- HP Office Jet 6970 AIO
- Ostala ulaganja
- Dell 27" S2715H IPS+Genius tas
- KALIDO radni sto 160x80 br 8
- HP EliteDisplay E232 (M1N98AA)
- Okrugli sto FI 80 cm
- DellHP JetDirect 620N
- SYNOLOGY DS1618 Disk station

Hodnota obstarávaného dlhodobého hmotného majetku, ktorý sa používa, sa zníži o opravnú položku vo výške zodpovedajúcej opotrebeniu.

V prípade prechodného zníženia úžitkovej hodnoty dlhodobého majetku, ktorá bola zistená pri inventarizácii a je výrazne nižšia ako jeho ocenenie v účtovníctve po odpočítaní oprávok, je vytvorená opravná položka na úroveň jeho zistenej úžitkovej hodnoty.

## 6.5. Zásoby

Zásoby sa oceňujú nižšou z nasledujúcich hodnôt: obstarávacou cenou (nakupované zásoby) alebo vlastnými nákladmi (zásoby vytvorené vlastnou činnosťou) alebo čistou realizačnou hodnotou.

Obstarávacia cena zahŕňa cenu zásob a náklady súvisiace s obstaraním (clo, prepravu, poistné, provízie, skonto, zľavy z ceny a pod.). Úroky z cudzích zdrojov nie sú súčasťou obstarávacej ceny. Zľava z ceny poskytnutá k už predaným alebo spotrebovaným zásobám sa účtuje ako zníženie nákladov na predané alebo spotrebované zásoby. Spoločnosť účtuje o zásobách spôsobom A tak, ako to definujú postupy účtovania. Úbytok zásob sa účtuje v hodnote štandardných cien.

Čistá realizačná hodnota je predpokladaná predajná cena znížená o predpokladané náklady na ich dokončenie a o predpokladané náklady súvisiace s ich predajom. Ak sú obstarávacia cena alebo vlastné náklady zásob vyššie než ich čistá realizačná hodnota ku dňu, ku ktorému sa zostavuje účtovná závierka, vytvára sa opravná položka k zásobám vo výške rozdielu medzi ich ocenením v účtovníctve a ich čistou realizačnou hodnotou.

Zníženie hodnoty zásob sa upravuje vytvorením opravnej položky.

Vlastné náklady zahŕňajú priame náklady (priamy materiál, prepravu, prácu) a výrobnú réžiu. Výrobná réžia sa do vlastných nákladov zahŕňa v závislosti od času potrebného na výrobu hotového výrobku.

Správna réžia a odbytové náklady nie sú súčasťou vlastných nákladov. Súčasťou vlastných nákladov nie sú úroky z cudzích zdrojov.

Spoločnosť počas roka oceňuje zásoby štandardnou cenou, ktorú si stanoví k 1.1. alebo pri prvom nákupe materiálu. Štandardné ceny sa tvoria nasledovne :

- Obalový materiál: obstarávacia cena , ktorá už zahŕňa prepravu, prípadne clo, pretože prepravu zabezpečuje dodávateľ obalových materiálov a je zahrnutá vo fakturovanej cene.
- Suroviny : obstarávacia cena + preprava vo výške 1,0% z obstarávacej ceny (pre dodávky z Francúzska) alebo 3,0% (pre všetkých ostatných dodávateľov), pretože prepravu surovín zabezpečuje Spoločnosť.
- Hotové výrobky : obalový materiál + suroviny + priama práca (direct labour cost) + FM réžia (copacking + warehousing cost) + výrobná réžia (local cost)

Každý hotový výrobok, má stanovený postup výroby (BOM), v ktorom je stanovené potrebné množstvo obalových materiálov, surovín a nepriamych nákladov. Nepriame náklady sú stanovené podľa počtu hodín potrebných na výrobu 100.000.000 ks daného hotového výrobku. Všetky hotové výrobky sú rozdelené do nasledovných 3 skupín pre potrebu výpočtu FM réžie a výrobnéj réžie:

- Blister - blistre
- With equipment- hanging cards, flowpack
- Manual - stojany pri pokladniach, ovpouch, olepovanie (sticking), stojany na zem, schrink

Tieto 3 skupy majú stanovené sadzby v eurách na 1 hodinu produkcie v roku 2022. Sadzby sa stanovujú v rozpočte na daný rok podľa predpokladaného objemu výroby a predpokladanej výšky jednotlivých druhov nákladov.

Na konci účtovného obdobia preúčtuje spoločnosť hodnotu oceňovacích rozdielov zodpovedajúcu hodnote zásob k 31.12. z nákladov do hodnoty zásob. Oceňovacie rozdiely počas účtovného obdobia Spoločnosť účtuje priamo do nákladov. Na konci roka sa oceňovacie rozdiely vzniknuté v posledných 4 mesiacoch čiastočne preúčtujú z výkazu ziskov a strát do súvahy (na základe predpokladanej štvormesačnej obrátky zásob).

Ak sú obstarávacia cena alebo vlastné náklady zásob vyššie než ich čistá realizačná hodnota ku dňu, ku ktorému sa zostavuje účtovná závierka, vytvára sa opravná položka k zásobám vo výške rozdielu medzi ich ocenením v účtovníctve a ich čistou realizačnou hodnotou.

Čistá realizačná hodnota je znížená o hodnotu zásob, ktoré spoločnosť považuje za nepoužiteľné alebo nepredajné.

## 6.6. Pohľadávky

Pohľadávky pri ich vzniku sa oceňujú ich menovitou hodnotou; postúpené pohľadávky a pohľadávky nadobudnuté vkladom do základného imania sa oceňujú obstarávacou cenou vrátane nákladov súvisiacich s obstaraním.

Toto ocenenie sa znižuje prostredníctvom tvorby opravnej položky k pochybným a nevyožiteľným pohľadávkam.

Ak je zostatková doba splatnosti pohľadávky dlhšia než jeden rok, vytvára sa opravná položka, ktorá predstavuje rozdiel medzi menovitou a súčasnou hodnotou pohľadávky. Súčasná hodnota pohľadávky sa počíta ako súčet súčínov budúcich peňažných príjmov a príslušných diskontných faktorov.

## 6.7. Peňažné prostriedky a ceniny

Peňažné prostriedky a ceniny sa oceňujú ich menovitou hodnotou. Zníženie ich hodnoty sa vyjadruje opravnou položkou.

## 6.8. Náklady budúcich období a príjmy budúcich období

Náklady budúcich období a príjmy budúcich období sa vykazujú vo výške, ktorá je potrebná na dodržanie zásady vecnej a časovej súvislosti s účtovným obdobím.

## 6.9. Rezervy

Rezerva je záväzok predstavujúci existujúcu povinnosť Spoločnosti, ktorá vznikla z minulých udalostí a je pravdepodobné, že v budúcnosti zníži jej ekonomické úžitky. Rezervy sú záväzky s neurčitým časovým vymedzením alebo výškou; tvoria sa na krytie známych rizík alebo strát z podnikania. Oceňujú sa v očakávanej výške záväzku.

Tvorba rezervy sa účtuje na vecne príslušný nákladový alebo majetkový účet, ku ktorému záväzok prislúcha. Použitie rezervy sa účtuje na ľarchu vecne príslušného účtu rezerv so súvzťažným zápisom v prospech vecne príslušného účtu záväzkov. Rozpustenie nepotrebných rezerv alebo jej časti sa účtuje opačným účtovným zápisom ako sa účtovala tvorba rezervy.

Rezerva na bonusy, rabaty, skontá a vrátenie kúpnej ceny pri reklamácii sa tvorí ako zníženie pôvodne dosiahnutých výnosov so súvzťažným zápisom v prospech účtu rezerv.

## 6.10. Záväzky

Záväzky pri ich vzniku sa oceňujú menovitou hodnotou. Záväzky pri ich prevzatí sa oceňujú obstarávacou cenou. Ak sa pri inventarizácii zistí, že suma záväzkov je iná ako ich výška v účtovníctve, uvedú sa záväzky v účtovníctve a v účtovnej závierke v tomto zistenom ocenení.

## 6.11. Zamestnanecké požitky

Platy, mzdy, príspevky do štátnych dôchodkových a poisťných fondov, platená ročná dovolenka a platená zdravotná dovolenka, bonusy a ostatné nepeňažné požitky (napr. zdravotná starostlivosť) sa účtujú v účtovnom období, s ktorým časovo a vecne súvisia.

## 6.12. Splatná daň z príjmov

Daň z príjmov sa účtuje do nákladov Spoločnosti v období vzniku daňovej povinnosti a v priloženom výkaze ziskov a strát Spoločnosti je vypočítaná zo základu vyplývajúceho z hospodárskeho výsledku pred zdanením, ktorý bol upravený o pripočítateľné a odpočítateľné položky z titulu trvalých a dočasných úprav daňového základu a umorenia straty. Daňový záväzok je uvedený po znížení o preddavky na daň z príjmov, ktoré Spoločnosť uhradila v priebehu roka. V prípade, že uhradené preddavky na daň z príjmu v priebehu roka sú vyššie ako daňová povinnosť za tento rok, Spoločnosť vykazuje výslednú daňovú pohľadávku.

## 6.13. Odložené dane

Odložené dane (odložená daňová pohľadávka a odložený daňový záväzok) sa vzťahujú na:

- dočasné rozdiely medzi účtovnou hodnotou majetku a účtovnou hodnotou záväzkov vykázanou v súvahe a ich daňovou základňou,
- možnosť umorovať daňovú stratu v budúcnosti, ktorou sa rozumie možnosť odpočítať daňovú stratu od základu dane v budúcnosti,
- možnosť previesť nevyužitú daňovú odpočty a iné daňové nároky do budúcich období.

Odložená daňová pohľadávka sa účtuje iba do takej výšky, do akej je pravdepodobné, že bude možné dočasné rozdiely vyrovnáť voči budúcemu základu dane.

Pri výpočte odloženej dane sa použije sadzba dane z príjmov, o ktorej sa predpokladá, že bude platiť v čase vyrovnania odloženej dane.

#### 6.14. Výdavky budúcich období a výnosy budúcich období

Výdavky budúcich období a výnosy budúcich období sa vykazujú vo výške, ktorá je potrebná na dodržanie zásady vecnej a časovej súvislosti s účtovným obdobím.

#### 6.15. Lízing

Operatívny prenájom. Majetok prenajatý na základe operatívneho prenájmu vykazuje ako svoj majetok jeho vlastník, nie nájomca. Majetok obstaraný formou operatívneho leasingu sa účtuje do nákladov rovnomerne počas doby trvania leasingovej zmluvy.

Finančný lízing (s kúpnu opciou; bez kúpnej opcie je považovaný za operatívny prenájom). Majetok prenajatý na základe zmluvy uzatvorenej do 31. decembra 2003 vykazuje ako svoj majetok jeho vlastník, nie nájomca. Majetok prenajatý na základe zmluvy uzatvorenej 1. januára 2004 a neskôr vykazuje ako svoj majetok jeho nájomca, nie vlastník. Finančný leasing sa aktivuje v účtovníctve nájomcu v deň prijatia majetku na príslušný účet majetku so súvzťažným zápisom v prospech záväzkov z nájmu v ocenení, ktoré sa rovná celkovej výške dohodnutých platieb znížených o nerealizované finančné náklady. Majetok obstaraný formou finančného prenájmu sa odpisuje v účtovníctve nájomcu.

Súčasťou dohodnutých platieb je aj kúpna cena, za ktorú na konci dohodnutej doby finančného prenájmu prechádza vlastnícke právo k prenajatému majetku z prenajímateľa na nájomcu. Dohodnutá doba nájmu je najmenej 60 % doby odpisovania podľa daňových predpisov. Platba nájomného je alokovaná medzi splátku istiny a finančné náklady, vypočítané metódou efektívnej úrokovej miery. Finančné náklady sa účtujú na ľarchu účtu 562 – Úroky.

#### 6.16. Výnosy

Výnosy z predaja výrobkov a materiálu sa vykazujú v momente prenosu rizika a vlastníctva výrobku a materiálu, obvykle po dodávke. Ak sa Spoločnosť zaviazala dopraviť výrobky a materiál na určité miesto, výnosy sa vykazujú v momente ich doručenia do cieľového miesta.

Výnosy z predaja služieb sa vykazujú v účtovnom období, v ktorom boli služby poskytnuté s ohľadom na stav rozpracovanosti danej služby.

Výnosové úroky sa účtujú rovnomerne v účtovných obdobiach, ktorých sa vecne a časovo týkajú. Výnosy z dividend sa zaúčtujú v čase vzniku práva Spoločnosti na prijatie platby.

Tržby za vlastné výkony a materiál neobsahujú daň z pridanej hodnoty. Sú tiež znížené o zľavy a zrážky (rabaty, bonusy, skontá, dobropisy a pod.), bez ohľadu na to, či zákazník mal vopred na zľavu nárok, alebo či ide o dodatočne uznanú zľavu.

#### 6.17. Prepočet údajov v cudzích menách na euro menu

Majetok a záväzky vyjadrené v cudzích menách sú prepočítané na euro menu referenčným výmenným kurzom určeným a vyhláseným Európskou centrálnou bankou alebo Národnou bankou Slovenska v deň predchádzajúci dňu uskutočnenia účtovného prípadu.

Pri uzavieraní účtovných kníh sú majetok a záväzky v cudzích menách, okrem prijatých a poskytnutých preddavkov prepočítané na euro menu referenčným výmenným kurzom k dátumu účtovnej závierky určeným a vyhláseným Európskou centrálnou bankou alebo Národnou bankou Slovenska. Vzniknuté kurzové rozdiely sú zúčtované v zmysle § 24 platných postupov účtovania pre podnikateľov, s vplyvom na výsledok hospodárenia.

Prijaté a poskytnuté preddavky v cudzej mene prostredníctvom účtu vedeného v tejto cudzej mene sa prepočítavajú na menu euro referenčným výmenným kurzom určeným a vyhláseným Európskou centrálnou bankou alebo Národnou bankou Slovenska v deň predchádzajúci dňu uskutočnenia účtovného prípadu. Prijaté a poskytnuté preddavky v cudzej mene na účet zriadený v eurách a z účtu zriadeného v eurách sa prepočítavajú na menu euro kurzom, za ktorý boli tieto hodnoty nakúpené alebo predané.

Ku dňu, ku ktorému sa zostavuje účtovná závierka, sa na menu euro už neprepočítavajú.

Na ocenenie prírastku cudzej meny nakúpenej za euro sa použije kurz, za ktorý bola táto cudzia mena nakúpená.

Na úbytok rovnakej cudzej meny v hotovosti alebo z devízového účtu sa na prepočet cudzej meny na eurá použije referenčný výmenný kurz určený a vyhlásený Európskou centrálnou bankou alebo Národnou bankou Slovenska v deň predchádzajúci dňu uskutočnenia účtovného prípadu.

#### **6.18. Porovnateľné údaje**

Spoločnosť nevykonala žiadne úpravy porovnateľných údajov v porovnaní s ich vykázaním alebo zverejnením v účtovnej závierke za predchádzajúce účtovné obdobie.

#### **6.19. Oprava významných chýb**

V účtovnom období 2022 Spoločnosť nevykonala žiadne opravy významných chýb minulých účtovných období.

**C. INFORMÁCIE O AKTÍVACH****1. Prehľad o pohybe dlhodobého majetku****1.1. Prehľad o pohybe dlhodobého nehmotného majetku**

Prehľad o pohybe dlhodobého nehmotného majetku od 1. januára 2022 do 31. decembra 2022 a za porovnateľné obdobie od 1. januára 2021 do 31. decembra 2021 je uvedený v nasledujúcich tabuľkách:

Dlhodobý nehmotný majetok	Bežné účtovné obdobie							
	Aktivované náklady na vývoj	Softvér	Oceniiteľné práva	Goodwill	Ostatný DNM	Obstarávaný DNM	Poskytnuté preddavky na DNM	Spolu
a	b	c	d	e	f	g	h	i
Prvotné ocenenie								
Stav na začiatku účtovného obdobia		246 567			335 000			581 567
Prírastky								0
Úbytky								0
Presuny								0
Stav na konci účtovného obdobia	0	246 567	0	0	335 000	0	0	581 567
Oprávkový								
Stav na začiatku účtovného obdobia		246 567			335 000			581 567
Prírastky		0			0			0
Úbytky								0
Presuny								0
Stav na konci účtovného obdobia	0	246 567	0	0	335 000	0	0	581 567
Opravné položky								
Stav na začiatku účtovného obdobia								0
Prírastky								0
Úbytky								0
Presuny								0
Stav na konci účtovného obdobia	0	0	0	0	0	0	0	0
Zostatková hodnota								
Stav na začiatku účtovného obdobia	0	0	0	0	0	0	0	0
Stav na konci účtovného obdobia	0	0	0	0	0	0	0	0

Dlhodobý nehmotný majetok	Bezprostredne predchádzajúce obdobie							
	Aktivované náklady na vývoj	Softvér	Oceniiteľné práva	Goodwill	Ostatný DNM	Obsta- rávaný DNM	Poskytnut é preddavky na DNM	Spolu
a	b	c	d	e	f	g	h	i
Prvotné ocenenie								
Stav na začiatku účtovného obdobia		246 567			335 000			581 567
Prírastky								0
Úbytky								0
Presuny								0
Stav na konci účtovného obdobia	0	246 567	0	0	335 000	0	0	581 567
Oprávky								
Stav na začiatku účtovného obdobia		240 649			335 000			575 649
Prírastky		5 918			0			5 918
Úbytky								0
Presuny								0
Stav na konci účtovného obdobia	0	246 567	0	0	335 000	0	0	581 567
Opravné položky								
Stav na začiatku účtovného obdobia								0
Prírastky								0
Úbytky								0
Presuny								0
Stav na konci účtovného obdobia	0	0	0	0	0	0	0	0
Zostatková hodnota								
Stav na začiatku účtovného obdobia	0	5 918	0	0	0	0	0	5 918
Stav na konci účtovného obdobia	0	0	0	0	0	0	0	0

**1.2. Prehľad o pohybe dlhodobého hmotného majetku**

Prehľad o pohybe dlhodobého hmotného majetku od 1. januára 2022 do 31. decembra 2022 a za porovnateľné obdobie od 1. januára 2021 do 31. decembra 2021 je uvedený v nasledujúcich tabuľkách:

Dlhodobý hmotný majetok	Bežné účtovné obdobie								
	Pozemky	Stavby	Samostatné hnutelné veci a súbory hnutelných vecí	Pestovateľské celky trvalých porastov	Základné stádo a ťažné zvieratá	Ostatný DHM	Obstarávaný DHM	Poskytnuté preddavky na DHM	Spolu
a	b	c	d	e	f	g	h	i	j
Prvotné ocenenie									
<b>Stav na začiatku účtovného obdobia</b>		41,462	785,866						827,328
Prírastky			66,177						66,177
Úbytky			11,318						11,318
Presuny									0
<b>Stav na konci účtovného obdobia</b>	0	41,462	840,725	0		0	0	0	882,187
Oprávy									
<b>Stav na začiatku účtovného obdobia</b>		41,462	444,356						485,818
Prírastky			99,484						99,484
Úbytky			11,298						11,298
Presuny									0
<b>Stav na konci účtovného obdobia</b>	0	41,462	532,542	0	0	0	0	0	574,004
Opravné položky									
<b>Stav na začiatku účtovného obdobia</b>									0
Prírastky									0
Úbytky									0
Presuny									0
<b>Stav na konci účtovného obdobia</b>	0	0	0	0	0	0	0	0	0
Zostatková hodnota									
<b>Stav na začiatku účtovného obdobia</b>	0	0	341,510	0		0	0	0	341,510
<b>Stav na konci účtovného obdobia</b>	0	0	308,183	0		0	0	0	308,183

Dlhodobý hmotný majetok	Bezprostredne predchádzajúce obdobie								
	Pozemky	Stavby	Samostatné hnutelné veci a súbory hnutelných vecí	Pestovateľské celky trvalých porastov	Základné stádo a ťažné zvieratá	Ostatný DHM	Obstarávaný DHM	Poskytnuté preddavky na DHM	Spolu
a	b	c	d	e	f	g	h	i	j
Prvotné ocenenie									
<b>Stav na začiatku účtovného obdobia</b>		46 868	761 270						808 138
Prírastky			57 280						57 280
Úbytky		5 406	32 684						38 090
Presuny									0
<b>Stav na konci účtovného obdobia</b>	0	41 462	785 866	0		0	0	0	827 328
Oprávky									
<b>Stav na začiatku účtovného obdobia</b>		46 868	380 619						427 487
Prírastky			92 056						92 056
Úbytky		5 406	28 319						33 725
Presuny									0
<b>Stav na konci účtovného obdobia</b>	0	41 462	444 356	0	0	0	0	0	485 818
Opravné položky									
<b>Stav na začiatku účtovného obdobia</b>									0
Prírastky									0
Úbytky									0
Presuny									0
<b>Stav na konci účtovného obdobia</b>	0	0	0	0	0	0	0	0	0
Zostatková hodnota									
<b>Stav na začiatku účtovného obdobia</b>	0	0	380 651	0		0	0	0	380 651
<b>Stav na konci účtovného obdobia</b>	0	0	341 510	0		0	0	0	341 510

## 2. Účtovná jednotka nevykazuje v účtovnej závierke dlhodobý hmotný a nehmotný majetok

- na ktorý je zriadené záložné právo
- pri ktorom má účtovná jednotka obmedzené právo s ním nakladať
- pri ktorom veriteľ nadobudol vlastnícke právo zmluvou o zabezpečovacom prevode práva, ktorý účtovná jednotka užíva na základe zmluvy o výpožičke

### 3. Informácie o zásobách

#### 3.1. Prehľad o opravných položkách k zásobám

Vývoj opravnej položky v priebehu účtovného obdobia je uvedený v nasledujúcom prehľade:

Zásoby	Bežné účtovné obdobie				
	Stav OP na začiatku účtovného obdobia	Tvorba OP	Zúčtovanie OP z dôvodu zániku opodstatnenosti	Zúčtovanie OP z dôvodu vyradenia majetku z účtovníctva	Stav OP na konci účtovného obdobia
a	b	c	d	e	f
Materiál	1,011,724	2,088,606		1,011,724	2,088,606
Nedokončená výroba a polotovary vlastnej výroby					0
Výrobky	311,450	231,597		311,450	231,597
Zvieratá					0
Tovar					0
Nehnuteľnosť na predaj					0
Poskytnuté preddavky na zásoby					0
<b>Zásoby spolu</b>	<b>1,323,174</b>	<b>2,320,203</b>	<b>0</b>	<b>1,323,174</b>	<b>2,320,203</b>

Zníženie úžitkovej hodnoty zásob bolo zohľadnené vytvorením opravnej položky. Úžitková hodnota zásob sa znížila predovšetkým v dôsledku zmeny výrobného sortimentu.

#### 3.2. Účtovná jednotka nevykazuje v účtovnej závierke zásoby

- na ktoré je zriadené záložné právo
- s ktorými má obmedzené právo nakladania

### 4. Údaje o pohľadávkach

#### 4.1. Vývoj opravnej položky k pohľadávkam

Vývoj opravnej položky ku krátkodobým pohľadávkam v priebehu účtovného obdobia je zobrazený v nasledujúcom prehľade:

Krátkodobé pohľadávky	Bežné účtovné obdobie				
	Stav OP na začiatku účtovného obdobia	Tvorba OP	Zúčtovanie OP z dôvodu zániku opodstatnenosti	Zúčtovanie OP z dôvodu vyradenia majetku z účtovníctva	Stav OP na konci účtovného obdobia
a	b	c	d	e	f
Pohľadávky z obchodného styku voči prepojeným ÚJ	55 313				55 313
Pohľadávky z obchodného styku v rámci podielovej účasti okrem pohľ. voči prepojeným ÚJ					0
Ostatné pohľadávky z obchodného styku					0
Čistá hodnota zákazky					0
Ostatné pohľadávky voči prepojeným ÚJ					0
Ostatné pohľadávky v rámci podielovej účasti okrem pohľ. voči prepojeným ÚJ					0
Pohľadávky voči spoločníkom, členom a združeniu					0
Sociálne poistenie					0
Daňové pohľadávky a dotácie					0
Pohľadávky z derivátových operácií					0
Iné pohľadávky					0
<b>Krátkodobé pohľadávky spolu</b>	<b>55 313</b>	<b>0</b>	<b>0</b>	<b>0</b>	<b>55 313</b>

**4.2. Veková štruktúra pohľadávok**

Veková štruktúra pohľadávok za bežné účtovné obdobie je uvedená v nasledujúcom prehľade:

Názov položky a	V lehote splatnosti b	Po lehote splatnosti c	Pohľadávky spolu d
<b>Dlhodobé pohľadávky</b>			
Pohľadávky z obchodného styku voči prepojeným ÚJ			0
Pohľadávky z obchodného styku v rámci podielovej účasti okrem pohl. voči prepojeným ÚJ			0
Ostatné pohľadávky z obchodného styku	16,050		16,050
Čistá hodnota zákazky			0
Ostatné pohľadávky voči prepojeným ÚJ			0
Ostatné pohľadávky v rámci podielovej účasti okrem pohl. voči prepojeným ÚJ			0
Pohľadávky voči spoločníkom, členom a združeniu			0
Pohľadávky z derivátových operácií			0
Iné pohľadávky			0
<b>Dlhodobé pohľadávky spolu</b>	<b>16,050</b>	<b>0</b>	<b>16,050</b>
<b>Krátkodobé pohľadávky</b>			
Pohľadávky z obchodného styku voči prepojeným ÚJ	12,512,267	3,103,674	15,615,941
Pohľadávky z obchodného styku v rámci podielovej účasti okrem pohl. voči prepojeným ÚJ			0
Ostatné pohľadávky z obchodného styku	1,480,649	141,210	1,621,859
Ostatné pohľadávky voči prepojeným ÚJ	1,126,164		1,126,164
Ostatné pohľadávky v rámci podielovej účasti okrem pohl. voči prepojeným ÚJ			0
Pohľadávky voči spoločníkom, členom a združeniu			0
Sociálne poistenie			0
Daňové pohľadávky a dotácie	1,745,963		1,745,963
Pohľadávky z derivátových operácií			0
Iné pohľadávky	17,946		17,946
<b>Krátkodobé pohľadávky spolu</b>	<b>16,882,989</b>	<b>3,244,884</b>	<b>20,127,873</b>

Súčasťou vekovej štruktúry pohľadávok nie je odložená daňová pohľadávka (účet 481) a čistá hodnota zákazky (účet 316). Tieto informácie sú uvedené v inej časti poznámok k účtovnej závierke.

Veková štruktúra pohľadávok za bezprostredne predchádzajúce účtovné obdobie je uvedená v nasledujúcom prehľade:

Názov položky	V lehote splatnosti	Po lehote splatnosti	Pohľadávky spolu
a	b	c	d
<b>Dlhodobé pohľadávky</b>			
Pohľadávky z obchodného styku voči prepojeným ÚJ			0
Pohľadávky z obchodného styku v rámci podielovej účasti okrem pohľ. voči prepojeným ÚJ			0
Ostatné pohľadávky z obchodného styku	20 829		20 829
Čistá hodnota zákazky			0
Ostatné pohľadávky voči prepojeným ÚJ			0
Ostatné pohľadávky v rámci podielovej účasti okrem pohľ. voči prepojeným ÚJ			0
Pohľadávky voči spoločníkom, členom a združeniu			0
Pohľadávky z derivátových operácií			0
Iné pohľadávky			0
<b>Dlhodobé pohľadávky spolu</b>	<b>20 829</b>	<b>0</b>	<b>20 829</b>
<b>Krátkodobé pohľadávky</b>			
Pohľadávky z obchodného styku voči prepojeným ÚJ	4 406 484	4 203 763	8 610 247
Pohľadávky z obchodného styku v rámci podielovej účasti okrem pohľ. voči prepojeným ÚJ			0
Ostatné pohľadávky z obchodného styku	1 180 570	44 278	1 224 848
Ostatné pohľadávky voči prepojeným ÚJ	925 015		925 015
Ostatné pohľadávky v rámci podielovej účasti okrem pohľ. voči prepojeným ÚJ			0
Pohľadávky voči spoločníkom, členom a združeniu			0
Sociálne poistenie			0
Daňové pohľadávky a dotácie	1 068 358		1 068 358
Pohľadávky z derivátových operácií			0
Iné pohľadávky	32 684		32 684
<b>Krátkodobé pohľadávky spolu</b>	<b>7 613 111</b>	<b>4 248 041</b>	<b>11 861 152</b>

Súčasťou vekovej štruktúry pohľadávok nie je odložená daňová pohľadávka (účet 481) a čistá hodnota zákazky (účet 316). Tieto informácie sú uvedené v inej časti poznámok k účtovnej závierke.

#### 4.3. Účtovná jednotka nevykazuje v účtovnej závierke pohľadávky,

- kryté záložným právom
- kryté inou formou zabezpečenia
- pri ktorých má obmedzené právo nakladania

Spoločnosť má poistené zahraničné pohľadávky do výšky 1 040 000 EUR a v prospech spoločnosti sú vystavené bankové záruky na krytie pohľadávok do výšky 970 000 EUR.

#### 4.4. Popis tvorby odloženej daňovej pohľadávky

Výpočet odloženej daňovej pohľadávky je uvedený v nasledujúcom prehľade:

Názov položky	Bežné účtovné obdobie	Bezprostredne predchádzajúce účtovné obdobie
<b>Dočasné rozdiely medzi účtovnou hodnotou majetku a daňovou základňou, z toho:</b>	<b>2 290 767</b>	<b>1 347 190</b>
odpočítateľné	2 320 204	1 378 487
zdaniteľné	-29 437	-31 297
<b>Dočasné rozdiely medzi účtovnou hodnotou záväzkov a daňovou základňou, z toho:</b>	<b>3 338 913</b>	<b>3 649 229</b>
odpočítateľné	3 338 913	3 649 229
zdaniteľné		
<b>Možnosť umorovať daňovú stratu v budúcnosti</b>		
<b>Možnosť previesť nevyužitú daňovú odpočty</b>		
<b>Sadzba dane z príjmov ( v %)</b>	<b>21%</b>	<b>21%</b>
<b>Odložená daňová pohľadávka</b>	<b>1 182 233</b>	<b>1 049 248</b>
<b>Uplatnená daňová pohľadávka</b>	<b>1 182 233</b>	<b>1 049 248</b>
Zaučtovaná ako náklad	-132 985	-172 842
Zaučtovaná do vlastného imania		
<b>Odložený daňový záväzok</b>		
<b>Zmena odloženého daňového záväzku</b>		
Zaučtovaná ako náklad		
Zaučtovaná do vlastného imania		

#### 5. Údaje o finančnom majetku

##### 5.1. Finančné účty

Ako finančné účty sú vykázané peniaze v pokladnici, účty v bankách a cenné papiere. Účtami v bankách môže Spoločnosť voľne disponovať.

Prehľad jednotlivých položiek finančných účtov:

Názov položky	Bežné účtovné obdobie	Bezprostredne predchádzajúce účtovné obdobie
Pokladnica, ceniny	0	0
Bežné bankové účty	979,371	958,003
Bankové účty termínované		
Peniaze na ceste		
<b>Spolu</b>	<b>979,371</b>	<b>958,003</b>

##### 5.2. Krátkodobý finančný majetok

Spoločnosť nevykazuje krátkodobý finančný majetok ku dňu, ku ktorému sa zostavuje účtovná zvierka.

## 6. Časové rozlíšenie aktív

Významné položky časového rozlíšenia sú uvedené v nasledujúcej tabuľke:

Opis položky časového rozlíšenia	Bežné účtovné obdobie	Bezprostredne predchádzajúce účtovné obdobie
<b>Náklady budúcich období dlhodobé, z toho:</b>	<b>0</b>	<b>0</b>
<b>Náklady budúcich období krátkodobé, z toho:</b>	<b>17,311</b>	<b>13,966</b>
Leasing osobného auta	15,476	13,131
Cloud služba	319	318
Acrobat	647	
Poistné	869	517
<b>Príjmy budúcich období dlhodobé, z toho:</b>	<b>0</b>	<b>0</b>

## D. INFORMÁCIE O PASÍVACH

### 1. Informácie o vlastnom imaní

#### 1.1. Základné imanie

Základné imanie spoločnosti činí 15 574 255 EUR, a je tvorené vkladmi týchto spoločníkov:

**SOCIETE BIC (100 %)** EUR 15 574 255

Základné imanie bolo splatené v plnom rozsahu.  
Informácie o vlastnom imaní sú uvedené v časti L.

#### 1.2. Rozdelenie zisku/spôsob úhrady straty

Podľa rozhodnutia valného zhromaždenia spoločnosti z 23.05.2022 bol zisk minulého účtovného obdobia rozdelený nasledovne:

Názov položky	Bezprostredne predchádzajúce účtovné obdobie
<b>Účtovný zisk</b>	<b>6,796,035</b>
<b>Rozdelenie účtovného zisku</b>	<b>Bežné účtovné obdobie</b>
Prídel do zákonného rezervného fondu	
Prídel do štatutárnych a ostatných fondov	
Prídel do sociálneho fondu	
Prídel na zvýšenie základného imania	
Úhrada straty minulých období	
Prevod do nerozdeleného zisku minulých rokov	6,796,035
Rozdelenie podielu na zisku spoločníkom, členom	
Iné	
<b>Spolu</b>	<b>6,796,035</b>

**2. Rezervy**

Prehľad o rezervách za bežné účtovné obdobie je uvedený v nasledujúcich tabuľkách:

Názov položky	Stav na začiatku účtovného obdobia	Tvorba	Použitie	Zrušenie	Stav na konci účtovného obdobia
a	b	c	d	e	f
<b>Dlhodobé rezervy, z toho:</b>	<b>0</b>	<b>0</b>	<b>0</b>	<b>0</b>	<b>0</b>
Rezerva na odchodné					0
<b>Krátkodobé rezervy, z toho:</b>	<b>2 953 050</b>	<b>1 946 754</b>	<b>1 780 817</b>	<b>239 271</b>	<b>2 879 716</b>
<b>Krátkodobé zákonné rezervy:</b>	<b>51 855</b>	<b>51 027</b>	<b>51 855</b>	<b>0</b>	<b>51 027</b>
Nevyčerpané dovolenky vrátane poistného a príspevkov	51 855	51 027	51 855		51 027
<b>Krátkodobé ostatné rezervy:</b>	<b>2 901 195</b>	<b>1 895 727</b>	<b>1 728 962</b>	<b>239 271</b>	<b>2 828 689</b>
Odmeny a prémie vrátane poistného	204 931	209 922	191 490	13 441	209 922
Bonusy, skontá, rabaty a podobne, ktoré sa týkajú výrobkov, tovaru a služieb predaných pred ukončením vykazovaného účtovného obdobia, ostatné náklady, pri ktorých nie je istá suma	1 895 399	1 110 761	746 607	225 830	2 033 723
Dodávky nefakturované, pri ktorých nie je istá suma	755 800	548 582	755 800		548 582
Pokuty a penále	10 000				10 000
Zostavenie, overenie, zverejnenie účt. závierky a výr. správy, zostavenie daňového priznania	35 065	26 462	35 065		26 462

Predpokladaný rok použitia krátkodobých rezerv je 2022.

Prehľad o rezervách za predchádzajúce účtovné obdobie je uvedený v nasledujúcom prehľade:

Názov položky	Bezprostredne predchádzajúce obdobie				Stav na konci účtovného obdobia
	Stav na začiatku účtovného obdobia	Tvorba	Použitie	Zrušenie	
a	b	c	d	e	f
<b>Dlhodobé rezervy, z toho:</b>	<b>0</b>	<b>0</b>	<b>0</b>	<b>0</b>	<b>0</b>
Rezerva na odchodné					0
<b>Krátkodobé rezervy, z toho:</b>	<b>2,179,822</b>	<b>2,433,092</b>	<b>1,405,943</b>	<b>253,921</b>	<b>2,953,050</b>
<b>Krátkodobé zákonné rezervy:</b>	<b>47,042</b>	<b>51,855</b>	<b>47,042</b>	<b>0</b>	<b>51,855</b>
Nevyčerpané dovolenky vrátane poistného a príspevkov	47,042	51,855	47,042		51,855
<b>Krátkodobé ostatné rezervy:</b>	<b>2,132,780</b>	<b>2,381,237</b>	<b>1,358,901</b>	<b>253,921</b>	<b>2,901,195</b>
Odmeny a prémie vrátane poistného	155,745	204,931	136,105	19,640	204,931
Bonusy, skontá, rabaty a podobne, ktoré sa týkajú výrobkov, tovaru a služieb predaných pred ukončením vykazovaného účtovného obdobia, ostatné náklady, pri ktorých nie je istá suma	1,322,575	1,385,441	578,336	234,281	1,895,399
Dodávky nevyfakturované, pri ktorých nie je istá suma	622,000	755,800	622,000		755,800
Pokuty a penále	10,000				10,000
Zostavenie, overenie, zverejnenie účt. závierky a výr. správy, zostavenie daňového priznania	22,460	35,065	22,460		35,065

### 3. Údaje o záväzkoch

#### 3.1. Záväzky podľa lehoty splatnosti všeobecne

Štruktúra záväzkov (okrem bankových úverov) podľa zostatkovej doby splatnosti je uvedená v nasledujúcom prehľade:

Názov položky	Bežné účtovné obdobie	Bezprostredne predchádzajúce účtovné obdobie
<b>Dlhodobé záväzky spolu</b>	<b>6,386</b>	<b>5,481</b>
Záväzky so zostatkovou dobou splatnosti nad päť rokov		
Záväzky so zostatkovou dobou splatnosti jeden rok až päť rokov	6,386	5,481
<b>Krátkodobé záväzky spolu</b>	<b>39,397,930</b>	<b>19,041,990</b>
Záväzky so zostatkovou dobou splatnosti do jedného roka vrátane	34,724,014	17,753,166
Záväzky po lehote splatnosti	4,673,916	1,288,824

Súčasťou vekovej štruktúry záväzkov nie je odložený daňový záväzok (účet 481) a čistá hodnota zákazky (účet 316). Tieto informácie sú uvedené v inej časti poznámok k účtovnej závierke.

**3.1.1. Závazky podľa zostatkovej doby splatnosti**

Členenie záväzkov podľa zostatkovej doby splatnosti za bežné účtovné obdobie:

Druh záväzku	Výška záväzku stav k 31.12.2022	Závazky podľa zostatkovej doby splatnosti		
		Menej ako 1 rok	1-5 rokov	Viac ako 5 rokov
Závazky z obchodného styku voči prepojeným ÚJ				
Závazky z obchodného styku v rámci podielovej účasti okrem záväzkov voči prepojeným ÚJ				
Ostatné záväzky z obchodného styku				
Ostatné záväzky voči prepojeným ÚJ				
Ostatné záväzky v rámci podielovej účasti okrem záväzkov voči prepojeným ÚJ				
Ostatné dlhodobé záväzky				
Dlhodobé prijaté preddavky				
Závazky zo sociálneho fondu	6,386		6,386	
Dlhodobé zmenky na úhradu				
Vydané dlhopisy				
Iné dlhodobé záväzky				
Dlhodobé záväzky z derivátových operácií				
<b>Dlhodobé záväzky spolu</b>	<b>6,386</b>	<b>0</b>	<b>6,386</b>	<b>0</b>
Závazky z obchodného styku voči prepojeným ÚJ	19,930,921	19,930,921		
Závazky z obchodného styku v rámci podielovej účasti okrem záväzkov voči prepojeným ÚJ				
Ostatné záväzky z obchodného styku	4,668,661	4,668,661		
Ostatné záväzky voči prepojeným ÚJ	14,723,284	14,723,284		
Ostatné záväzky v rámci podielovej účasti okrem záväzkov voči prepojeným ÚJ				
Závazky voči spoločníkom a združeniu				
Závazky voči zamestnancom	58,105	58,105		
Závazky zo sociálneho poistenia	13,691	13,691		
Daňové záväzky a dotácie	3,268	3,268		
Závazky z derivátových operácií				
Iné záväzky				
<b>Krátkodobé záväzky spolu</b>	<b>39,397,930</b>	<b>39,397,930</b>	<b>0</b>	<b>0</b>

Súčasťou vekovej štruktúry záväzkov nie je odložený daňový záväzok (účet 481), záväzky zo sociálneho fondu, ani čistá hodnota zákazky (účet 316). Tieto informácie sú uvedené v inej časti poznámok k účtovnej závierke.

Členenie záväzkov podľa zostatkovej doby splatnosti za bezprostredne predchádzajúce účtovné obdobie:

Druh záväzku	Výška záväzku stav k 31.12.2021	Záväzky podľa zostatkovej doby splatnosti		
		Menej ako 1 rok	1-5 rokov	Viac ako 5 rokov
Záväzky z obchodného styku voči prepojeným ÚJ				
Záväzky z obchodného styku v rámci podielovej účasti okrem záväzkov voči prepojeným ÚJ				
Ostatné záväzky z obchodného styku				
Ostatné záväzky voči prepojeným ÚJ				
Ostatné záväzky v rámci podielovej účasti okrem záväzkov voči prepojeným ÚJ				
Ostatné dlhodobé záväzky				
Dlhodobé prijaté preddavky				
Záväzky zo sociálneho fondu	5 481		5 481	
Dlhodobé zmenky na úhradu				
Vydané dlhopisy				
Iné dlhodobé záväzky				
Dlhodobé záväzky z derivátových operácií				
<b>Dlhodobé záväzky spolu</b>	<b>5 481</b>	<b>0</b>	<b>5 481</b>	<b>0</b>
Záväzky z obchodného styku voči prepojeným ÚJ	3 110 180	3 110 180		
Záväzky z obchodného styku v rámci podielovej účasti okrem záväzkov voči prepojeným ÚJ				
Ostatné záväzky z obchodného styku	2 022 164	2 022 164		
Ostatné záväzky voči prepojeným ÚJ	13 109 481	13 109 481		
Ostatné záväzky v rámci podielovej účasti okrem záväzkov voči prepojeným ÚJ				
Záväzky voči spoločníkom a združeniu				
Záväzky voči zamestnancom	130 000	130 000		
Záväzky zo sociálneho poistenia	21 469	21 469		
Daňové záväzky a dotácie	648 696	648 696		
Záväzky z derivátových operácií				
Iné záväzky				
<b>Krátkodobé záväzky spolu</b>	<b>19 041 990</b>	<b>19 041 990</b>	<b>0</b>	<b>0</b>

Súčasťou vekovej štruktúry záväzkov nie je odložený daňový záväzok (účet 481), záväzky zo sociálneho fondu, ani čistá hodnota zákazky (účet 316). Tieto informácie sú uvedené v inej časti poznámok k účtovnej závierke.

### 3.2. Popis tvorby odloženého daňového záväzku

Spoločnosť nevykázala v roku 2022 daňový záväzok.

### 3.3. Prehľad o sociálnom fonde

Tvorba a čerpanie sociálneho fondu v priebehu účtovného obdobia sú znázornené v nasledujúcom prehľade:

Názov položky	Bežné účtovné obdobie	Bezprostredne predchádzajúce účtovné obdobie
<b>Začiatkový stav sociálneho fondu</b>	5 481	5 342
Tvorba sociálneho fondu na ťarchu nákladov	8 796	7 440
Tvorba sociálneho fondu zo zisku		
Ostatná tvorba sociálneho fondu		
<b>Tvorba sociálneho fondu spolu</b>	8 796	7 440
<b>Čerpanie sociálneho fondu</b>	7 891	7 301
<b>Konečný zostatok sociálneho fondu</b>	6 386	5 481

Časť sociálneho fondu sa podľa zákona o sociálnom fonde tvorí povinne na ťarchu nákladov a časť sa môže vytvárať zo zisku. Sociálny fond sa podľa zákona o sociálnom fonde čerpá primárne na dotáciu stravného zamestnancov.

### 4. Bankové úvery, pôžičky a návratné finančné výpomoci

Spoločnosť nemá bankový úver. Na riadku 139 Súvahy je uvedené čerpanie z kreditných kariet, ktoré Spoločnosť zaistila v Tatra banke pre svojich zamestnancov na krytie výdavkov na služobných cestách.

**E. INFORMÁCIE O VÝNOSOCH****1. Tržby za vlastné výrobky a tovar podľa jednotlivých typov výrobkov a služieb a hlavných oblastí odbytu**

Tržby za vlastné výkony a tovar podľa jednotlivých segmentov, t. j. podľa typov výrobkov a služieb a podľa hlavných oblastí odbytu sú uvedené v nasledujúcom prehľade:

Oblasť odbytu	Kancelárske potreby		Zapaľovače		Holiace strojčeky		Ostatné		Preprava a distribúcia	
	Bežné účtovné obdobie	Bezprostredne predchádzajúce účtovné obdobie	Bežné účtovné obdobie	Bezprostredne predchádzajúce účtovné obdobie	Bežné účtovné obdobie	Bezprostredne predchádzajúce účtovné obdobie	Bežné účtovné obdobie	Bezprostredne predchádzajúce účtovné obdobie	Bežné účtovné obdobie	Bezprostredne predchádzajúce účtovné obdobie
a	b	c	d	e	f	g	h	i	j	k
Albánsko	7 979	29 768	0	0	35 938	43 680	0	0	0	0
Bosna a Hercegovina	0	760	0	0	448 367	423 845	0	0	0	0
Česká Republika	327 081	270 919	20 168	14 503	84 260	5 445	0	0	0	0
Chorvátsko	- 12 046	5 077	0	0	- 1 267	0	0	0	0	0
Čierna Hora	10 454	12 197	0	0	139 729	96 285	0	0	0	0
Francúzsko	84 247 742	79 647 031	11 271 806	10 783 615	5 609 268	4 441 364	243 548	202 577	2 076 544	2 025 111
Grécko	0	44 894	0	0	0	0	0	0	0	2 016
Kosovo	2 341	1 570	0	0	18 064	5 053	0	0	0	0
Macedónsko	163	1 653	0	0	89 749	49 075	0	0	0	0
Maďarsko	179 239	148 787	10 143	6 993	76 604	63 805	0	0	0	0
Nemecko	5 820 839	6 338 614	4 923 215	4 837 658	126 219	140 265	3 914	21 454	1 648 380	1 650 233
Poľsko	3 208 543	3 416 625	- 63 669	- 44 055	1 348 562	1 079 291	10 800	187 738	996 738	976 469
Rakúsko	269 884	277 083	256 967	179 805	22 018	102 332	26	43	236 774	199 243
Rumunsko	1 648 006	1 595 122	33 238	40 385	1 445 634	842 388	75 730	51 359	921 511	826 827
Rusko	1 095 219	1 481 943	12	0	214 117	270 847	69 894	59 738	419 906	296 678
Slovinsko	43 424	35 662	0	0	0	0	0	0	0	0
Španielsko	8 838 436	8 458 332	957 149	1 193 923	941 637	683 254	44 621	161 463	571 982	502 176
Srbsko	57 545	101 995	0	0	596 497	441 650	0	0	0	0
Švédsko	1 576 636	1 502 753	1 745 655	1 536 011	204 163	124 258	637	3 810	234 061	217 090
Taliansko	6 819 472	5 340 863	1 113 668	788 578	444 278	497 259	75 617	212 248	235 444	183 715
Turecko	560 108	236 949	0	- 3 349	978 177	417 978	13	0	533 976	298 063
Ukrajina	137 342	252 224	0	0	492 723	541 474	1 070	12 274	102 937	131 100
<b>Spolu Export</b>	<b>114 838 405</b>	<b>109 200 821</b>	<b>20 268 351</b>	<b>19 334 066</b>	<b>13 314 737</b>	<b>10 269 548</b>	<b>525 872</b>	<b>912 704</b>	<b>7 978 254</b>	<b>7 308 720</b>
Tuzemsko	203 063	202 805	9 746	8 023	135 695	87 936	0	0	0	0
<b>Spolu Tuzemsko</b>	<b>203 063</b>	<b>202 805</b>	<b>9 746</b>	<b>8 023</b>	<b>135 695</b>	<b>87 936</b>	<b>0</b>	<b>0</b>	<b>0</b>	<b>0</b>

**2. Zmena stavu zásob vlastnej výroby**

Zmena stavu zásob vlastnej výroby vykázaná vo výkaze ziskov a strát predstavuje zvýšenie o 75 669 EUR (2021: zvýšenie 2 411 730 EUR). Vychádzajúc zo súvahových položiek predstavuje zvýšenie o 80 651 EUR (v roku 2021 zvýšenie o 2 430 146 EUR), ako je to znázornené v nasledujúcom prehľade:

Názov položky	Bežné účtovné obdobie	Bezprostredne predchádzajúce účtovné obdobie		Zmena stavu vnútroorganizačných zásob	
	Konečný zostatok	Konečný zostatok	Začiatkový stav	Bežné účtovné obdobie	Bezprostredne predchádzajúce účtovné obdobie
a	b	c	d	e	f
Nedokončená výroba a polotovary vlastnej výroby	0		0	0	0
Výrobky	6,074,848	5,994,197	3,564,051	80,651	2,430,146
Zvieratá				0	0
<b>Spolu</b>	<b>6,074,848</b>	<b>5,994,197</b>	<b>3,564,051</b>	<b>80,651</b>	<b>2,430,146</b>
Manká a škody	x	x	x	-4,982	-18,416
Dary	x	x	x	x	x
Iné	x	x	x	x	x
Zmena stavu vnútroorganizačných zásob vo výkaze ziskov a strát	X	X	X	75,669	2,411,730

Rozdiel je spôsobený tým, že niektoré položky sa podľa slovenských právnych predpisov neučtujú prostredníctvom zmeny stavu, ale priamo na príslušné iné účty nákladov a výnosov.

### 3. Výnosy pri aktivácii nákladov, ostatné významné výnosy z hospodárskej činnosti, finančné výnosy a výnosy, ktoré majú výnimočný rozsah alebo výskyt

Prehľad o výnosoch pri aktivácii nákladov, výnosoch z hospodárskej činnosti, finančnej činnosti a výnosy, ktoré majú výnimočný rozsah alebo výskyt je uvedený v nasledujúcej tabuľke:

Názov položky	Bežné účtovné obdobie	Bezprostredne predchádzajúce účtovné obdobie
<b>Významné položky pri aktivácii nákladov, z toho:</b>	<b>0</b>	<b>0</b>
Dlhodobý hmotný majetok vytvorený vlastnou činnosťou, z toho		
- koncern	967,545	967,545
<b>Ostatné významné položky výnosov z hospodárskej činnosti, z toho:</b>	<b>87,354,221</b>	<b>79,107,330</b>
- Tržby z predaja dlhodobého nehmotného a hmotného majetku	0	6,000
Tržby z predaja materiálu	86,427,290	78,133,785
- Prebytky - inventúrne rozdiely	193,175	248,629
- Ostatné výnosy	733,756	718,916
<b>Finančné výnosy, z toho:</b>	<b>567,272</b>	<b>172,571</b>
<i>Kurzové zisky, z toho:</i>	<i>438,867</i>	<i>165,775</i>
- Kurzové zisky ku dňu, ku ktorému sa zostavuje účtovná závierka	57,383	17,260
Ostatné významné položky finančných výnosov, z toho:	128,405	6,796
- Výnosové úroky	128,405	6,796
- Ostatné finančné výnosy		
<b>Výnosy, ktoré majú výnimočný rozsah alebo výskyt, z toho:</b>	<b>0</b>	<b>0</b>
- Náhrady škôd		
- Výnosy zo zmeny metódy ocenenia zásob vlastnej výroby		
- Oprava výnosov minulých účtovných období		
<b>Ostatné výnosy, ktoré majú výnimočný rozsah alebo výskyt</b>		

### 4. Čistý obrat

Čistý obrat Spoločnosti na účely zistenia povinnosti overenia individuálnej účtovnej závierky audítorom [§ 19 ods. 1 písm. a) zákona o účtovníctve] je uvedený v nasledujúcom prehľade:

Názov položky	Bežné účtovné obdobie	Bezprostredne predchádzajúce účtovné obdobie
Tržby za vlastné výrobky	153,207,693	143,491,483
Tržby z predaja služieb	4,066,378	3,833,141
Tržby za tovar		
Výnosy zo zákazky		
Výnosy z nehnuteľnosti na predaj		
Iné výnosy súvisiace s bežnou činnosťou	86,427,290	78,139,785
<b>Čistý obrat celkom</b>	<b>243,701,361</b>	<b>225,464,409</b>

**F. ÚDAJE O NÁKLADOCH****1. Náklady za prijaté služby, ostatné významné náklady z hospodárskej činnosti, finančné náklady a náklady, ktoré majú výnimočný rozsah alebo výskyt**

Prehľad o nákladoch voči audítorovi/ audítorskej spoločnosti:

Názov položky	Bežné účtovné obdobie	Bezprostredne predchádzajúce účtovné obdobie
Náklady voči audítorovi, audítorskej spoločnosti, z toho:	17 000	16 028
- náklady za overenie individuálnej účtovnej závierky	17 000	16 028
- iné uisťovacie audítorské služby		
- súvisiace audítorské služby		
- daňové poradenstvo		
- ostatné neaudítorské služby		

Prehľad o nákladoch na prijaté služby:

Názov položky	Bežné účtovné obdobie	Bezprostredne predchádzajúce účtovné obdobie
<b>Náklady za poskytnuté služby, z toho:</b>	<b>25,228,851</b>	<b>23,771,405</b>
- Opravy a udržiavanie	15,405	5,558
- Cestovné	62,618	10,724
- Náklady na reprezentáciu	38,297	13,249
- Nájomné	194,142	216,734
- Prepravné, kuriér	6,925,545	5,574,941
- Poštovné	5,787	6,289
- Telefón	28,408	29,772
- Právne, ekonomické a iné poradenstvo	234,776	377,173
- Subdodávky FM	16,269,618	15,724,827
- Packaging development	7,292	
- Poplatky manažmentu	561,596	1,001,111
- Nábor zamestnancov	2,183	405
- Marketingový prieskum	65,908	60,176
- Preprava zamestnancov	22,951	7,098
- Ostatné náklady	422,673	239,517
- Školenia	1,777	640
- Reklama	253,862	388,987
- Prenájom áut	37,377	36,928
- Intercompany marketingové a predajné náklady	78,636	77,276
<b>Spolu</b>	<b>25,228,851</b>	<b>23,771,405</b>

Prehľad o osobných nákladoch:

Názov položky	Bežné účtovné obdobie	Bezprostredne predchádzajúce účtovné obdobie
<b>Osobné náklady</b>		
- Mzdové náklady	1,337,790	1,421,085
- Ostatné náklady na závislú činnosť		
- Sociálne poistenie	300,907	278,458
- Zdravotné poistenie	100,383	104,244
- Doplnkové dôchodkové poistenie	15,321	13,061
- Sociálne náklady	28,383	24,679

Prehľad o ostatných nákladoch na hospodársku činnosť, finančných a nákladoch a o nákladoch, ktoré majú výnimočný rozsah alebo výskyt:

Názov položky	Bežné účtovné obdobie	Bezprostredne predchádzajúce účtovné obdobie
<b>Ostatné významné položky nákladov z hospodárskej činnosti, z toho:</b>	<b>84,326,856</b>	<b>75,422,407</b>
- Dane a poplatky	567	662
- Zostatková cena predaného dlhodobého majetku		4,364
- Predaný materiál	82,939,650	74,899,379
- Dary		
- Pokuty a penále	1,116	3,257
- Odpis pohľadávky		
- Manká a škody	289,010	327,021
- Odpisy DHM	99,484	92,056
- Odpisy DNM	0	5,918
- Tvorba a zúčtovanie OP k zásobám	997,029	89,750
- Ostatné		
<b>Finančné náklady, z toho:</b>	<b>1,236,407</b>	<b>234,177</b>
Kurzové straty, z toho:	1,074,601	176,810
- kurzové straty ku dňu, ku ktorému sa zostavuje účtovná závierka	319,699	21,092
<b>Ostatné významné položky finančných nákladov, z toho:</b>	<b>161,806</b>	<b>57,367</b>
- Nákladové úroky	139,911	37,738
- Ostatné finančné náklady	21,895	19,629

## G. INFORMÁCIE O DANIACH Z PRÍJMOV

1. Prevod od teoretickej dane z príjmov k vykázanej dani z príjmov je uvedený v nasledujúcom prehľade:

Názov položky	Bežné účtovné obdobie			Bezprostredne predchádzajúce účtovné obdobie		
	Základ dane	Daň	Daň v %	Základ dane	Daň	Daň v %
a	b	c	d	e	f	g
Výsledok hospodárenia pred zdanením, z toho:	3,148,262	x	x	8,450,456	x	x
teoretická daň	x	661,135	21.00%	x	1,774,596	21.00%
Daňovo neuznané náklady	358,724	75,332	2.39%	338,507	71,086	0.84%
Výnosy nepodliehajúce dani		0	0.00%			0.00%
Vplyv nevykázanej odloženej daňovej pohľadávky	1,023,985	215,036	6.83%	-910,772	-191,262	-2.26%
Umorenie daňovej straty		0	0.00%		0	0.00%
Nevyužitá daňové straty, daňové odpočty a iné daňové nároky			0.00%			0.00%
Zmena sadzby dane		0	0.00%		0	0.00%
Iné (daň vyberaná zrážkou, daňová licencia)		0	0.00%		0	0.00%
Spolu	4,530,971	951,503	30.22%	7,878,191	1,654,420	19.58%
Splatná daň z príjmov	x	951,503	30.22%	x	1,827,262	21.62%
Odložená daň z príjmov	x	-132,985	-4.22%	x	-172,842	-2.05%
Celková daň z príjmov	x	818,518	26.00%	x	1,654,420	19.58%

## 2. Položky tvoriace odloženú daň

Názov položky	Bežné účtovné obdobie	Bezprostredne predchádzajúce účtovné obdobie
Suma odloženej daňovej pohľadávky účtovanej ako náklad alebo výnos vyplývajúca zo zmeny sadzby dane z príjmov		
Suma odloženého daňového záväzku účtovaného ako náklad alebo výnos vyplývajúci zo zmeny sadzby dane z príjmov		
Suma odloženej daňovej pohľadávky týkajúca sa umorenia daňovej straty, nevyužitých daňových odpočtov a iných nárokov, ako aj dočasných rozdielov predchádzajúcich účtovných období, ku ktorým sa v predchádzajúcich účtovných obdobiach odložená daňová pohľadávka neúčtovala		
Suma odloženého daňového záväzku, ktorý vznikol z dôvodu neúčtovania tej časti odloženej daňovej pohľadávky v bežnom účtovnom období, o ktorej sa účtovalo v predchádzajúcich účtovných obdobiach		
Suma neuplatneného umorenia daňovej straty, nevyužitých daňových odpočtov a iných nárokov a odpočítateľných dočasných rozdielov, ku ktorým nebola účtovaná odložená daňová pohľadávka		
Suma odloženej dani z príjmov, ktorá sa vzťahuje na položky účtované priamo na účty vlastného imania bez účtovania na účty nákladov a výnosov		

## H. INFORMÁCIE O INÝCH AKTÍVACH A PASÍVACH

### 1. Podmienené záväzky

Spoločnosť nemá existujúce záväzky, ktoré sa nesledujú v bežnom účtovníctve a neuvádzajú sa v súvahe, pretože nie je pravdepodobnosť úbytku peňažných prostriedkov.

Spoločnosť nemá existujúce záväzky, ktoré sa nesledujú v bežnom účtovníctve a neuvádzajú sa v súvahe, pretože výška tejto povinnosti sa nedá spoľahlivo oceniť.

Vzhľadom na to, že mnohé oblasti slovenského daňového práva doteraz neboli dostatočne overené praxou, existuje neistota v tom, ako ich budú daňové orgány aplikovať. Mieru tejto neistoty nie je možné kvantifikovať a zanikne až potom, keď budú k dispozícii právne precedensy, prípadne oficiálne interpretácie príslušných orgánov.

### 2. Sumárne informácie o údajoch na podsúvahových účtoch

Údaje o ročných nákladoch na nájomné (operatívny prenájom):

Názov položky	Bežné účtovné obdobie	Bezprostredne predchádzajúce účtovné obdobie
Prenajatý majetok - kancelárske priestory v organizačnej zložke v Srbsku	36 869	109 209
Prenajatý majetok - kancelárske priestory v organizačnej zložke v Maďarsku	27 416	30 200
Prenajatý majetok - kancelárske priestory, prenájom paliet	129 857	77 324
Majetok v nájme - operatívny prenájom auta	36 663	36 928

### 3. Podmienené záväzky

Spoločnosť neeviduje žiadne podmienené záväzky

**I. INFORMÁCIE O SKUTOČNOSTIACH, KTORÉ NASTALI PO DNI, KU KTORÉMU SA ZOSTAVUJE ÚČTOVNÁ ZÁVIERKA DO DŇA ZOSTAVENIA ÚČTOVNEJ ZÁVIERKY**

Po 31. 12. 2022 nenastali žiadne udalosti majúce významný vplyv na verné zobrazenie skutočností, ktoré sú predmetom účtovníctva.

**J. EKONOMICKÉ VZŤAHY ÚČTOVNEJ JEDNOTKY A SPRIAZNENÝCH OSÔB**

**1. Transakcie s materskou účtovnou jednotkou**

Spriaznená osoba	Druh zostatku	Hodnotové vyjadrenie obchodu	
		Bežné účtovné obdobie**	Bezprostredne predchádzajúce účtovné obdobie**
a	b	c	d
BIC SA (platené úroky)	úver, pôžička	139 912	37 717
BIC SA	predaj výrobkov a mat. (601.642)	92 377 463	98 379 689
BIC SA	kúpa	152 758 260	133 076 126
BIC SA (nakúpené služby)	kúpa (518)	602 905	1 061 387
BIC SA (ostatné výnosy)	iný obchod (648)	646 419	632 885
BIC SA (prijaté úroky)	iný obchod (662)	128 164	6 796

2. **Majetok a záväzky z transakcií s materskou účtovnou jednotkou sú uvedené v nasledujúcom prehľade:**

Spriaznená osoba	Druh zostatku	Hodnotové vyjadrenie obchodu	
		Bežné účtovné obdobie**	Bezprostredne predchádzajúce účtovné obdobie**
a	b	c	d
BIC SA	Pohľadávka – cash-pooling	1 126 164	925 015
BIC SA	Pohľadávka - obch.styk	4 865 753	5 344 434
BIC SA	Závazok – obch.styk	14 234 131	230 192
BIC SA	Závazok – cash-pooling	14 723 284	13 109 481

3. **Transakcie s ostatnými účtovnými jednotkami:**

Spriaznená osoba	Kód druhu obchodu*	Hodnotové vyjadrenie obchodu	
		Bežné účtovné obdobie**	Bezprostredne predchádzajúce účtovné obdobie**
a	b	c	d
BIC Romania	poskytnutie služby	921 511	826 827
BIC Germany	poskytnutie služby	1 648 380	1 650 233
BIC Austria	poskytnutie služby	236 774	199 243
BIC POLSKA	poskytnutie služby	996 738	976 469
BIC PAZARLAMA	poskytnutie služby	262 976	180 370
BIC IBERIA	predaj	10 934 308	11 766 654
BIC Romania	predaj	4 214 940	11 791 881
BIC Germany	predaj	11 704 602	21 498 047
BIC Austria	predaj	985 853	3 550 957
BIC POLSKA	predaj	5 759 554	15 289 851
BIC CIS RUSSIA	predaj	3 261 743	9 736 531
BIC NORDIC	predaj	4 095 334	7 136 194
BIC ITALY	predaj	227 067	7 975 883
BIC UKRAINE	predaj	1 202 892	6 261 845
BIC PAZARLAMA	predaj	2 820 448	5 198 820
BIC GRAPHIC	kúpa	5 419 370	2 732 738
BIC IBERIA	kúpa	7 264 652	6 235 156
BIC VIOLEX	kúpa	24 010 025	24 288 731
BIC Germany	kúpa	5 455	3 100
BIC Italy	kúpa	248 124	102 934
BIC UK	kúpa	- 80 307	201 258
BIC CIS - RUSSIA	kúpa	159 015	0
BIC NORDIC AB	kúpa	55 255	0
BIC Germany (nakúpené služby)	kúpa	0	1 095
BIC Romania (nakúpené služby)	kúpa	293 780	245 928
BIC Italy (nakúpené služby)	kúpa	0	6 471
BIC SERVICES SOFIA (nakúpené služby)	kúpa	171 720	204 016

**4. Majetok a záväzky z transakcií so sesterskými účtovnými jednotkami sú uvedené v nasledujúcom prehľade:**

Spriaznená osoba	Druh obchodu (opis)	Hodnotové vyjadrenie obchodu	
		Bežné účtovné obdobie**	Bezprostredne predchádzajúce účtovné obdobie**
a	b	c	d
BIC NORDIC AB	Pohľadávka - obch.styk	886 128	254 258
BIC AUSTRIA	Pohľadávka - obch.styk	327 455	639 271
BIC DEUTSCHLAND	Pohľadávka - obch.styk	351 752	1 287 358
BIC IBERIA	Pohľadávka - obch.styk	697 669	324 316
BIC GRAPHIC EUROPE	Pohľadávka - obch.styk	12 121	
BIC ITALIA SPA	Pohľadávka - obch.styk	788 617	338 224
BIC POLSKA	Pohľadávka - obch.styk	2 972 013	2
BIC ROMANIA	Pohľadávka - obch.styk	681 150	87 112
BIC CIS - RUSSIA	Pohľadávka - obch.styk	1 047 159	180 622
BIC SUISSE	Pohľadávka - obch.styk	5 124	5 112
BIC PAZARLAMA TURKEY	Pohľadávka - obch.styk	2 925 589	94 225
BIC UKRAINE	Pohľadávka - obch.styk	100	
BIC HUNGARIA - old companies	Pohľadávka - obch.styk / 100% OP	55 313	55 313
BIC DEUTSCHLAND	Závazok – obch.styk	1 966 701	1 750
BIC IBERIA	Závazok – obch.styk	977 618	372 171
BIC ITALIA SPA FL	Závazok – obch.styk	11 509	90 047
BIC NORDIC AB	Závazok – obch.styk	642	26 452
BIC POLSKA	Závazok – obch.styk		122 749
BIC ROMANIA FL	Závazok – obch.styk	66 937	51 540
BIC GRAPHIC EUROPE	Závazok – obch.styk	359 903	239 012
BIC VIOLEX	Závazok – obch.styk	2 214 279	2 101 446
BIC SUISSE	Závazok – obch.styk	0	0
BIC UK	Závazok – obch.styk	- 7 271	- 60 010
BIC PAZARLAMA - TURKEY	Závazok – obch.styk	5 170	0
BIC CIS - RUSSIA	Závazok – obch.styk	54 435	0
BIC SERVICES SOFIA EOOD	Závazok – obch.styk	80 618	0

**K. INFORMÁCIE O PRÍJMOCH A VÝHODÁCH ČLENOV ŠTATUTÁRNYCH ORGÁNOV, DOZORNÝCH ORGÁNOV A INÝCH ORGÁNOV ÚČTOVNEJ JEDNOTKY**

Jediný člen štatutárneho orgánu za bežné účtovné obdobie, ani za predchádzajúce účtovné obdobie, nemal žiadne peňažné ani nepeňažné príjmy, nedostal peňažné ani nepeňažné preddavky, nebol mu poskytnutý úver, záruka a pod.



## ZMENY VLASTNÉHO IMANIA

Prehľad o pohybe vlastného imania v priebehu účtovného obdobia je uvedený v nasledujúcom prehľade:

Položka vlastného imania  a	Bežné účtovné obdobie				Stav na konci účtovného obdobia f
	Stav na začiatku účtovného obdobia b	Prírastky c	Úbytky d	Presuny e	
Základné imanie	15,574,255				15,574,255
Zmena základného imania					0
Pohľadávky za upísané vlastné					0
Emisné ážio					0
Ostatné kapitálové fondy					0
Zákonný rezervný fond (nedeliteľný fond)					0
Oceňovacie rozdiely z precenenia majetku					0
Oceňovacie rozdiely z kapitálových účastín					0
Oceňovacie rozdiely z precenenia pri splnutí a rozdelení					0
Zákonný rezervný fond	1,557,426				1,557,426
Nedeliteľný fond					0
Štatutárne fondy a ostatné fondy					0
Nerozdelený zisk minulých rokov	6,417,100			6,796,035	13,213,135
Neuhradená strata minulých rokov					0
Výsledok hospodárenia bežného účtovného obdobia	6,796,035	2,329,743		-6,796,035	2,329,743
Ostatné položky vlastného imania					0
Účet 491- Vlastné imanie fyzickej osoby-podnikateľa					0
<b>Spolu</b>	<b>30,344,816</b>	<b>2,329,743</b>	<b>0</b>	<b>0</b>	<b>32,674,559</b>

Prehľad o pohybe vlastného imania v priebehu predchádzajúceho účtovného obdobia je uvedený v nasledujúcom prehľade:

Položka vlastného imania  a	Bezprostredne predchádzajúce obdobia				
	Stav na začiatku účtovného obdobia b	Prírastky c	Úbytky d	Presuny e	Stav na konci účtovného obdobia f
Základné imanie	15 574 255				15 574 255
Zmena základného imania					0
Pohľadávky za upísané vlastné					0
Emisné ážio					0
Ostatné kapitálové fondy					0
Zákonný rezervný fond (nedeliteľný fond)					0
Oceňovacie rozdiely z precenenia majetku					0
Oceňovacie rozdiely z kapitálových účastí					0
Oceňovacie rozdiely z precenenia pri splnutí a rozdelení					0
Zákonný rezervný fond	1 557 426				1 557 426
Nedeliteľný fond					0
Štatutárne fondy a ostatné fondy					0
Nerozdelený zisk minulých rokov	6 130 366			286 734	6 417 100
Neuhradená strata minulých rokov					0
Výsledok hospodárenia bežného účtovného obdobia	3 286 734	6 796 035	3 000 000	-286 734	6 796 035
Ostatné položky vlastného imania					0
Účet 491- Vlastné imanie fyzickej osoby-podnikateľa					0
<b>Spolu</b>	<b>26 548 781</b>	<b>6 796 035</b>	<b>3 000 000</b>	<b>0</b>	<b>30 344 816</b>

O rozdelení výsledku hospodárenia za účtovné obdobia 2022 vo výške 2 329 742,97 EUR rozhodne valné zhromaždenie. Návrh štatutárneho orgánu valnému zhromaždeniu je takýto:

- prevod na nerozdelený zisk minulých rokov EUR.

Povinný prídel do zákonného rezervného fondu nie je potrebný, pretože zákonný rezervný fond už dosiahol svoju maximálnu hranicu stanovenú v právnych predpisoch a v spoločenskej zmluve.

**R. INFORMÁCIE O PREHLADE PEŇAŽNÝCH TOKOV****1. Informácie o peňažných tokoch, ktorými sú:**

- príjmy a výdavky peňažných prostriedkov,
- prírastky a úbytky peňažných ekvivalentov.

**1.1. Peňažné prostriedky**

Druh peňažného prostriedku	Suma v prehľade peňažných tokov v EUR	Suma na príslušných položkách vykázaných v súvahe v EUR	Rozdiel +/- v EUR	Dôvod vzniku vyčísleného rozdielu
Peňažné hotovosti	0	0	0	
Ekvivalenty peňažných hotovostí:				
- ceniny	0	0	0	
- .....			0	
Peňažné prostriedky na bežných účtoch v bankách	979,371	979,371	0	
Kontokorentný účet			0	
Zostatok účtu peniaze na ceste			0	

Peňažnými prostriedkami (angl. cash) sa rozumejú peňažné hotovosti, ekvivalenty peňažných hotovostí, peňažné prostriedky na bežných účtoch v bankách, kontokorentný účet a časť zostatku účtu Peniaze na ceste, ktorý sa viaže na prevod medzi bežným účtom a pokladnicou alebo medzi dvoma bankovými účtami.

**1.2. Peňažné ekvivalenty**

Druh peňažného ekvivalentu	Suma v prehľade peňažných tokov v EUR	Suma na príslušných položkách vykázaných v súvahe v EUR	Rozdiel +/- v EUR	Dôvod vzniku vyčísleného rozdielu
Krátkodobý finančný majetok:				
- termínové vklady na bankových účtoch			0	
- likvidné cenné papiere určené na obchodovanie			0	
- prioritné akcie obstarané účtovnou jednotkou			0	
- .....			0	

Ekvivalentmi peňažných prostriedkov (angl. cash equivalents) sa rozumie krátkodobý finančný majetok zameniteľný za vopred známu sumu peňažných prostriedkov, pri ktorom nie je riziko výraznej zmeny jeho hodnoty v najbližších troch mesiacoch odo dňa, ku ktorému sa zostavuje účtovná závierka, napríklad termínované vklady na bankových účtoch, ktoré sú uložené najviac na trojmesačnú výpovednú lehotu, likvidné cenné papiere určené na obchodovanie, prioritné akcie obstarané účtovnou jednotkou, ktoré sú splatné do troch mesiacov odo dňa, ku ktorému sa zostavuje účtovná závierka.

**2. Peňažné toky v členení na:**

- peňažné toky z prevádzkovej činnosti
- peňažné toky z investičnej činnosti
- peňažné toky z finančnej činnosti

**3. Metódy vykazovania peňažných tokov**

Činnosť	Metóda
Prevádzková činnosť	· nepriama metóda
Investičná činnosť	· priama metóda
Finančná činnosť	· priama metóda

**4. Skutočnosti, ktoré nemajú priamy vplyv na peňažné toky, ale ovplyvňujú v bežnom účtovnom období štruktúru majetku, záväzkov a vlastného imania v investičnej činnosti a finančnej činnosti**

Takéto skutočnosti sa nevyskytli.

**5. Prehľad peňažných tokov**

	2022 EUR	2021 EUR
<b>Čistý zisk (pred odpočítaním daňových a mimoriadnych položiek)</b>	<b>2,329,743</b>	<b>6,796,035</b>
Úpravy o nepeňažné operácie:		
Odpisy dlhodobého majetku	99,504	64,248
Odpis zásob	289,010	327,021
Odpis pohľadávky	-	-
Zmena stavu opravnej položky k dlhodobému majetku	-	-
Zmena stavu opravnej položky k pohľadávkam	-	-
Zmena stavu opravnej položky k zásobám	997,029	-407,410
Zmena stavu rezerv	-71,334	771,228
Úrokové náklady (netto)	-	-
Strata / (zisk) z predaja dlhodobého majetku	-	-
Výnosy z dlhodobého finančného majetku	-	-
Ostatné položky nezahrnuté do nepeňažných operácií	-	-
<b>Zisk z prevádzky pred zmenou pracovného kapitálu</b>	<b>3,643,952</b>	<b>7,551,123</b>
Zmena pracovného kapitálu:		
Úbytok (prírastok) pohľadávok z obchodného styku a časového rozlíšenia	-5,628,209	2,622,182
Úbytok (prírastok) zásob	-15,499,132	-9,232,229
(Úbytok) prírastok záväzkov a časového rozlíšenia	17,242,838	-21,495,899
Iné	-	-
<b>Peňažné toky z prevádzky</b>	<b>-240,551</b>	<b>-20,554,823</b>
	<b>2022 EUR</b>	<b>2021 EUR</b>
<b>Peňažné toky z prevádzkovej činnosti</b>		
Peňažné toky z prevádzky	<b>-240,551</b>	<b>-20,554,823</b>
Zaplatené úroky	139,911	-37,738

Prijaté úroky	128,405	6,796
Zaplatená daň z príjmov	-1,353,988	842,306
Vyplatené dividendy	-	-3,000,000
Príjmy z mimoriadnych položiek	-	-
Ostatné položky nezahrnuté do prevádzkovej činnosti	-	-
<b>Čisté peňažné toky z prevádzkovej činnosti</b>	<b>-1,326,222</b>	<b>-22,743,459</b>
<b>Peňažné toky z investičnej činnosti</b>		
Nákup dlhodobého majetku	-66,177	-19,190
Príjmy z predaja dlhodobého majetku	-	-
Obstaranie fin investícií	-	-
Poskytnuté dlhodobé pôžičky	- 235,735,275	- 218,008,274
Príjmy zo splácania pôžičiek	237,147,929	240,855,281
Prijaté dividendy	-	-
<b>Čisté peňažné toky z investičnej činnosti</b>	<b>1,346,477</b>	<b>22,827,817</b>
<b>Peňažné toky z finančnej činnosti</b>		
Príjmy zo zvýšenia základného imania a ostatných kapitálových fondov	-	-
Príjmy / splátky úverov a pôžičiek od bánk	1,114	4,202
Príjmy / splátky pôžičiek prijatých od spoločností v Skupine	-	-
Splátky dlhodobých záväzkov	-	-
<b>Čisté peňažné toky z finančnej činnosti</b>	<b>1,114</b>	<b>4,202</b>
Kurzové rozdiely k peňažným prostriedkom a ekvivalentom	-	-
<b>Prírastky (úbytky) peňažných prostriedkov a peňažných ekvivalentov</b>	<b>21,368</b>	<b>88,560</b>
Peňažné prostriedky a peňažné ekvivalenty na začiatku roka	958,003	869,444
<b>Peňažné prostriedky a peňažné ekvivalenty na konci roka</b>	<b>979,371</b>	<b>958,003</b>



BIC Slovakia, s.r.o., Priemyselná 1, Sereď 926 01, Slovakia

## Výročná správa 2022

## Obsah

- Charakteristika spoločnosti
- Organizačná štruktúra
- Správa o spoločnosti
- Správa audítora o overení individuálnej uzávierky
- Ročná individuálna účtovná uzávierka spoločnosti
- Uznesenie valného zhromaždenia o rozdelení hospodárskeho výsledku spoločnosti

## **Charakteristika spoločnosti**

**Obchodné meno:** BIC Slovakia s.r.o.

**Právna forma:** spoločnosť s ručením obmedzeným

**IČO:** 35 950 234

**Sídlo spoločnosti:** Priemyselná 1, Sereď

## **Orgány spoločnosti:**

**Štatutárny orgán – konateľ**

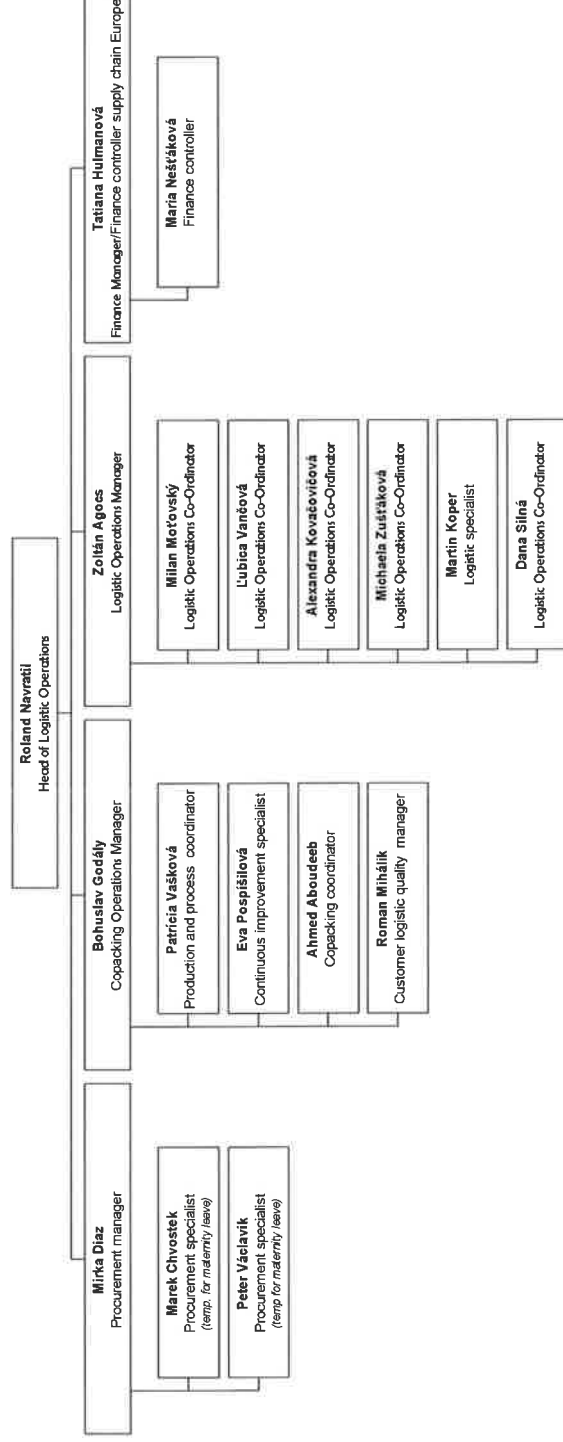
Gary Horsfield

## **Predmet podnikania:**

- baliace činnosti
- kúpa tovaru za účelom predaja iným prevádzkovateľom na ďalší predaj (veľkoobchod)
- kúpa tovaru za účelom jeho predaja konečnému spotrebiteľovi (maloobchod)
- sprostredkovateľská činnosť v oblasti obchodu a služieb v rozsahu voľnej živnosti
- reklamná a propagačná činnosť

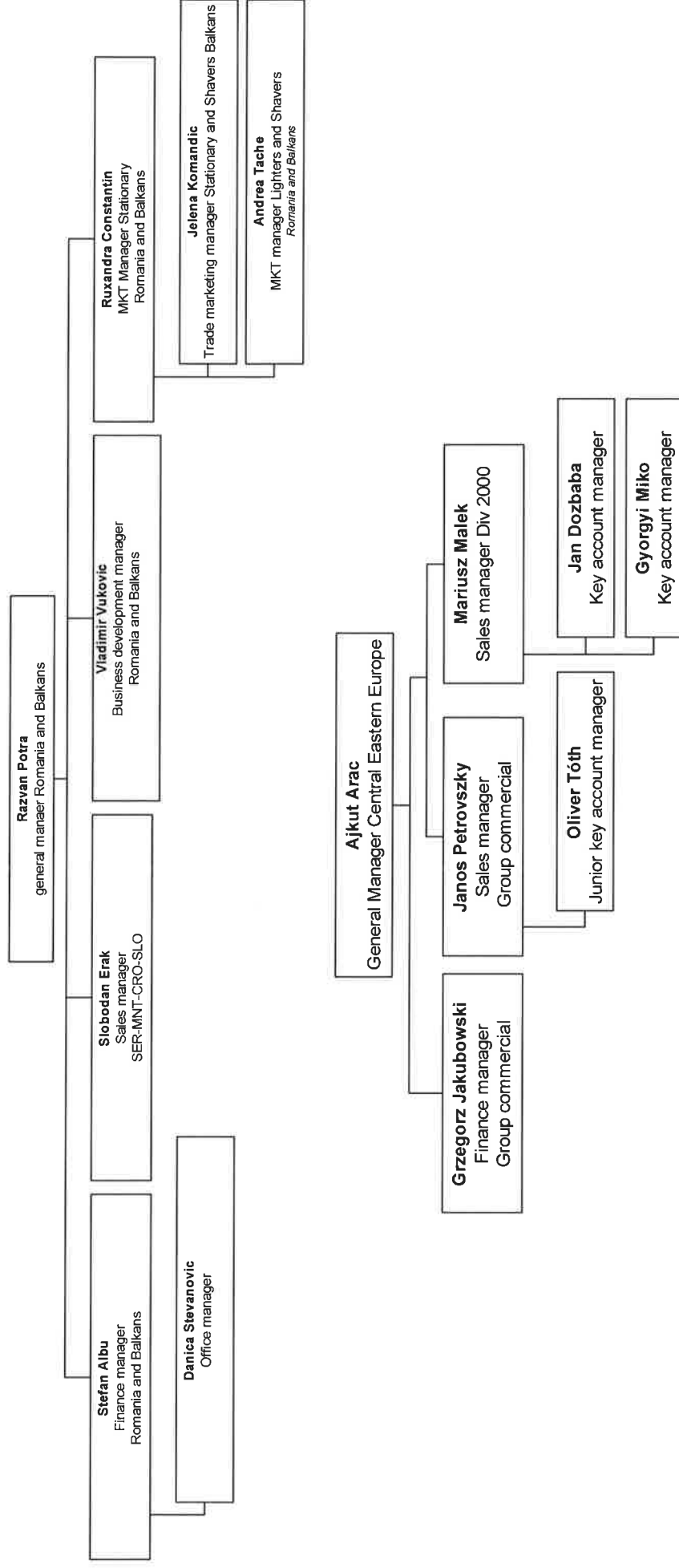
## Organizačná štruktúra

# Europe Co-Packing Operations Central & Eastern Europe Logistic Operations



# Central & South Eastern Europe I.

Za predaj na Slovensku, v Českej republike a Maďarsku je zodpovedná p. Aykut Arac. On je zodpovedná zároveň aj za spoločnosť BIC Romania sídliacu v Rumunsku a predávajúcu na rumunský a bulharský trh a tak isto aj za BIC Polska, ktorý okrem poľského trhu zahŕňa trhy Baltických krajín. Zamestnanci zodpovední za predaj na Slovensku, v Českej republike, Maďarsku a Balkáne sú súčasťou poľského tímu. Zamestnanci zodpovední za predaj na Balkán sú súčasťou rumunského tímu.



**Správa o spoločnosti:** Spoločnosť BIC Slovakia spol. s r.o. sídli v Seredi od roku 2005. Spoločnosť je členom skupiny Societé BIC.

Spoločnosť sa zaoberá hlavne baliacimi činnosťami. Ide o balenie produktov dovezených prevažne od sesterských spoločností a materskej spoločnosti z Európskej únie a následným predajom týchto zabalených produktov znova prevažne sesterským distribučným spoločnostiam do krajín EU, Ukrajiny, Ruska a Turecka.

Od 1.4.2011 prevzala spoločnosť distribúciu balkánskych krajín od sesterskej spoločnosti BIC SA z Francúzska. Tým sa export rozrástol o nasledovné krajiny: Chorvátsko, Srbsko, Slovinsko, Čierna Hora, Kosovo a Albánsko a začal sa tiež priamy predaj na Slovensku a v Českej republike. Spoločnosť založila v roku 2011 organizačnú zložku v Srbsku a v roku 2014 organizačnú zložku v Albánsku, ktorá bola v priebehu roka 2021 zrušená. Organizačná zložka v Srbsku má v súčasnosti 5 zamestnancov, ktorých úlohou je zabezpečiť predaj pre Chorvátsko, Srbsko, Slovinsko a Čiernu Horu. Predaj v Albánsku zabezpečuje pobočka v Srbsku.

V roku 2015 spoločnosť založila organizačnú zložku v Maďarsku, ktorá začala svoju činnosť od 1.1.2016 a má 2 zamestnancov.

Portfólio tvoria hlavne:

- kancelárske potreby
- zapaľovače
- holiace strojčeky

Spoločnosť podľa obratu patrí medzi významné spoločnosti v regióne. Počtom zamestnancov 38 (stav ku koncu roka 2022) ide o malú spoločnosť. Je to z toho dôvodu, že všetky výrobné a logistické aktivity sú zabezpečované externe spoločnosťou FM Slovenská s.r.o. sídliacej tak isto v Seredi. Spoločnosť takto nepriamo zamestnáva od 50 do 350 zamestnancov, v závislosti od sezóny.

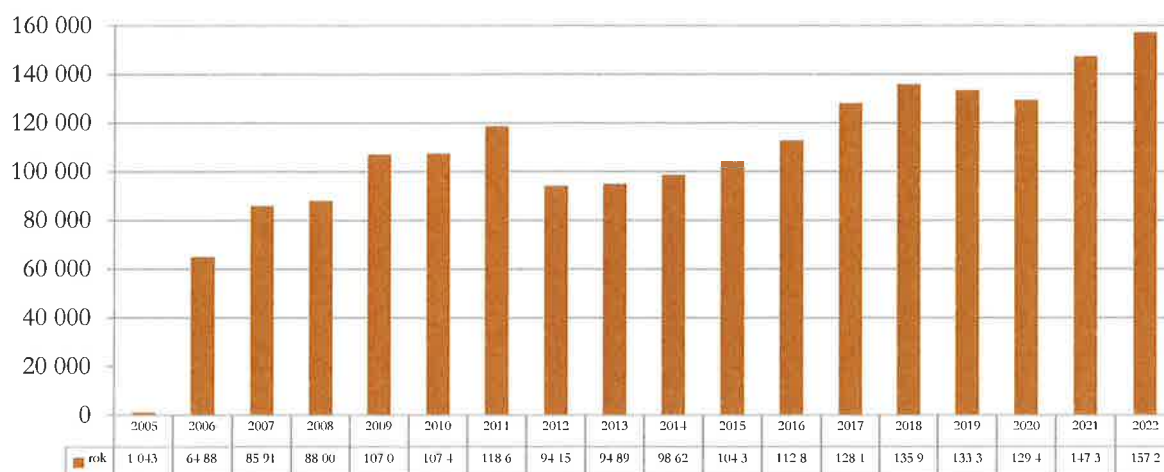
Činnosť spoločnosti a jej produkty nemajú negatívny vplyv na životné prostredie.

V roku 2022 sa celkové tržby spoločnosti vrátane tržieb z predaja materiálu zvýšili oproti roku 2021 o 15 860 tis. EUR, čo predstavuje nárast o 7% oproti predchádzajúcemu roku. Tento nárast bol spôsobený rastom predaja vlastných výrobkov o 7% a predaja materiálu o 11 %.

V roku 2022 celková produkcia balenia dosiahla 451 076 hodín čo je o 4% menej ako predchádzajúci rok.

Na konci roku 2019 sa prvýkrát objavili správy z Číny o koronavíruse a jeho prenose na človeka. Prvé prípady v Európe boli zaznamenané vo februári 2020. Následne sa vírus rozšíril do celého sveta a Svetová zdravotnícka organizácia ho označila za pandémiu. Spoločnosť nezaznamenala vplyv pandémie na čistý obrat, rovnako ani priamy vplyv na počet zamestnancov. Na celkovú finančnú situáciu spoločnosti tak pandémia nemala zásadný negatívny vplyv.

Ročné tržby za vlastné výroby a služby v rokoch 2005-2022 v mil. EUR



V súvislosti s inváziou ruských ozbrojených síl na Ukrajinu 24.2.2022 a následným zavedením sankčných opatrení voči Ruskej federácii, vedenie účtovnej jednotky v spolupráci s ostatnými osobami poverenými riadením a správou na základe informácií, ktoré boli k dispozícii ku dňu zostavenia účtovnej závierky, posúdili vplyv aktuálneho vývoja na finančnú a ekonomickú situáciu účtovnej jednotky. Hoci aktuálne nie je možné bližšie kvantifikovať, do akej miery môže táto situácia negatívne ovplyvniť budúci chod spoločnosti, vedenie účtovnej jednotky sa domnieva, že nie je v tejto súvislosti spochybnený predpoklad nepretržitého trvania účtovnej jednotky, to jest účtovná jednotka bude schopná pokračovať vo svojej činnosti i v blízkej budúcnosti.

Okrem vyššie uvedených skutočností, po 31. 12. 2022 nenastali žiadne udalosti majúce významný vplyv na verné zobrazenie skutočností, ktoré sú predmetom účtovníctva.

O rozdelení výsledku hospodárenia za účtovné obdobie k 31.12.2022 vo výške 2 329 743 EUR rozhodne valné zhromaždenie. Návrh je, aby sa zisk v plnej sume previedol na nerozdelený zisk minulých rokov.

Spoločnosť v roku 2022 neuskutočňovala žiadny výskum a vývoj, nenadobudla tiež žiadne cenné papiere a obchodné podiely.

Spoločnosť sa plánuje v nasledujúcich rokoch venovať rozšíreniu predaja na slovenskom a českom trhu, ako aj na Balkáne. V oblasti výroby je cieľom spoločnosti znižovanie nákladov na baliacu činnosť a obalový materiál.

Spoločnosť je vystavená bežným rizikám a neistotám, ktoré vyplývajú z celospoločenskej situácie na Slovensku ako aj v zahraničí, ako sú napríklad možné zmeny mzdových nákladov, nedostatok pracovnej sily na trhu, zmeny cien energií, výrobných materiálov a podobne. Vzhľadom na geografickú polohu a celkovú ekonomickú situáciu na Slovensku tieto riziká nemajú podstatný vplyv na činnosť spoločnosti a z krátkodobého hľadiska sú nevýznamné.

## Analýza stavu spoločnosti:

### 3.1. Majetková situácia

	31/12/2022		31/12/2021		Zmena	
		%		%		%
<b>Majetok</b>						
<i>Neobežný majetok</i>						
Dlhodobý nehmotný majetok	0	0.0	0	0.0	0	---
Dlhodobý hmotný majetok	308 183	0.4	341 510	0.7	- 33 327	-9.8
Dlhodobý finančný majetok	0	0.0	0	0.0	0	---
<i>Neobežný majetok celkom</i>	308 183	0.4	341 510	0.7	- 33 327	-9.8
<i>Obežný majetok</i>						
Zásoby	52 389 072	69.9	38 161 017	72.9	14 228 055	37.3
Dlhodobé pohľadávky	1 198 283	1.6	1 070 077	2.0	128 206	12.0
Krátkodobé pohľadávky	20 072 560	26.8	11 805 839	22.6	8 266 721	70.0
Krátkodobý finančný majetok	0	0.0	0	0.0	0	---
Finančné účty	979 371	1.3	958 003	1.8	21 368	2.2
<i>Obežný majetok celkom</i>	74 639 286	99.6	51 994 936	99.3	22 644 350	43.6
Časové rozlíšenie	17 311	0.0	13 966	0.0	3 345	24.0
<b>Majetok celkom</b>	<b>74 964 780</b>	<b>100.0</b>	<b>52 350 412</b>	<b>100.0</b>	<b>22 614 368</b>	<b>43.2</b>
<b>Vlastné imanie a záväzky</b>						
<i>Vlastné imanie</i>						
Základné imanie	15 574 255	20.8	15 574 255	29.8	0	0.0
Emisné ážio	0	0.0	0	0.0	0	---
Ostatné kapitálové fondy	0	0.0	0	0.0	0	---
Zákonné rezervné fondy	1 557 426	2.1	1 557 426	3.0	0	0.0
Ostatné fondy zo zisku	0	0.0	0	0.0	0	---
Oceňovacie rozdiely z preccnenia	0	0.0	0	0.0	0	---
Výsledok hospodárenia minulých rokov	13 213 135	17.6	6 417 100	12.3	6 796 035	105.9
Výsledok hospodárenia za účtovné obdobie po zdanení	2 329 743	3.1	6 796 035	13.0	- 4 466 292	-65.7
<i>Vlastné imanie celkom</i>	32 674 559	43.6	30 344 816	58.0	2 329 743	7.7
<i>Záväzky</i>						
Dlhodobé záväzky	6 386	0.0	5 481	0.0	905	16.5
Dlhodobé rezervy	0	0.0	0	0.0	0	---
Dlhodobé bankové úvery	0	0.0	0	0.0	0	---
Krátkodobé záväzky	39 397 930	52.6	19 041 990	36.4	20 355 940	106.9
Krátkodobé rezervy	2 879 716	3.8	2 953 050	5.6	- 73 334	-2.5
Bežné bankové úvery	6 189	0.0	5 075	0.0	1 114	22.0
Krátkodobé finančné výpomoci	0	0.0	0	0.0	0	---
<i>Záväzky celkom</i>	42 290 221	56.4	22 005 596	42.0	20 284 625	92.2
Časové rozlíšenie	0	0.0	0	0.0	0	---
<b>Vlastné imanie a záväzky celkom</b>	<b>74 964 780</b>	<b>100.0</b>	<b>52 350 412</b>	<b>100.0</b>	<b>22 614 368</b>	<b>43.2</b>

V bežnom období sa celkový neobežný majetok spoločnosti znížil o 9,8 %.

Dlhodobý hmotný majetok sa znížil z dôvodu odpisovania a vyradenia odpísaného majetku. Dlhodobé pohľadávky sa zvýšili o 12% z dôvodu zvýšenia odloženej daňovej pohľadávky.

Zvýšenie krátkodobých pohľadávok o 70% bolo spôsobené zvýšením pohľadávok voči prepojeným účtovným jednotkám, ako aj rastom ostatných pohľadávok z obchodného styku. Hodnota zásob medziročne narástla o 37 %.

V pasívach sa výrazne zvýšili krátkodobé záväzky a krátkodobé rezervy sa znížili. Krátkodobé záväzky sa oproti roku 2021, kedy dosiahli hodnotu 19 041 990EUR, zvýšili v roku 2022 na hodnotu 39 397 930 EUR.

### 3.2. Výnosová situácia

	31/12/2022		31/12/2021		Zmena	
		%		%		%
<i>Výnosy z hospodárskej činnosti</i>						
Tržby z predaja tovaru	0	0,0	0	0,0	0	---
Tržby z predaja vlastných výrobkov	153 207 693	62,5	143 491 483	62,66	9 716 210	6,8
Tržby z predaja služieb	4 066 378	1,7	3 833 141	1,7	233 237	6,1
Zmena stavu vnútroorganizačných zásob	75 669	0,0	2 411 730	1,1	-2 336 061	-96,9
Aktivácia	0	0,0	0	0,0	0	---
Tržby z predaja dlhodobého majetku a materiálu	86 427 290	35,2	78 139 785	34,1	8 287 505	10,6
Ostatné výnosy z hospodárskej činnosti	926 931	0,4	967 546	0,4	- 40 615	-4,2
<b>Výnosy z hospodárskej činnosti spolu</b>	<b>244 703 961</b>	<b>99,8</b>	<b>228 843 685</b>	<b>99,9</b>	<b>15 860 276</b>	<b>6,9</b>
<i>Náklady na hospodársku činnosť</i>						
Náklady vynaložené na obstaranie predaného tovaru	0	0,0	0	0,0	0	---
Spotreba materiálu, energie a ostatných neskladovateľných dodávok	129 469 430	52,8	119 703 695	52,3	9 765 735	8,2
Opravné položky k zásobám	997 029	0,4	- 407 410	-0,2	1 404 439	-344,7
Služby	25 228 851	10,3	23 771 405	10,4	1 457 446	6,1
Osobné náklady	1 782 784	0,7	1 841 528	0,8	- 58 744	-3,2
Dane a poplatky	567	0,0	662	0,0	- 95	-14,4
Odpisy a opravné položky k dlhodobému nehmotnému majetku a dlhodobému hmotnému majetku	99 484	0,0	97 974	0,0	1 510	1,5
Zostatková cena predaného dlhodobého majetku a predaného materiálu	82 939 650	33,8	74 903 743	32,7	8 035 907	10,7
Opravné položky k pohľadávkam	0	0,0	0	0,0	0	---
Ostatné náklady na hospodársku činnosť	368 770	0,2	420 027	0,2	- 51 257	-12,2
<b>Náklady na hospodársku činnosť spolu</b>	<b>240 886 565</b>	<b>98,2</b>	<b>220 331 624</b>	<b>96,2</b>	<b>20 554 941</b>	<b>9,3</b>
<b>Výsledok hospodárenia z hospodárskej činnosti</b>	<b>3 817 396</b>	<b>1,6</b>	<b>8 512 061</b>	<b>3,7</b>	<b>-4 694 665</b>	<b>-55,2</b>
<i>Výnosy z finančnej činnosti</i>						
Tržby z predaja cenných papierov a podielov	0	0,0	0	0,0	0	---
Výnosy z finančného majetku	0	0,0	0	0,0	0	---
Výnosové úroky	128 405	0,1	6 796	0,0	121 609	1,789,4
Kurzové zisky	438 867	0,2	165 775	0,1	273 092	164,7
Výnosy z precenenia cenných papierov a výnosy z derivátových operácií	0	0,0	0	0,0	0	---
Ostatné výnosy z finančnej činnosti	0	0,0	0	0,0	0	---
<b>Výnosy z finančnej činnosti spolu</b>	<b>567 272</b>	<b>0,2</b>	<b>172 571</b>	<b>0,1</b>	<b>394 701</b>	<b>228,7</b>
<i>Náklady na finančnú činnosť</i>						
Predané cenné papiere a podiely	0	0,0	0	0,0	0	---
Náklady na krátkodobý finančný majetok	0	0,0	0	0,0	0	---
Opravné položky k finančnému majetku	0	0,0	0	0,0	0	---
Nákladové úroky	139 911	0,1	37 738	0,0	102 173	270,7
Kurzové straty	1 074 601	0,4	176 810	0,1	897 791	507,8
Náklady na precenenie cenných papierov a náklady na derivátové operácie	0	0,0	0	0,0	0	---
Ostatné náklady na finančnú činnosť	21 895	0,0	19 629	0,0	2 266	11,5
<b>Náklady na finančnú činnosť spolu</b>	<b>1 236 407</b>	<b>0,5</b>	<b>234 177</b>	<b>0,1</b>	<b>1 002 230</b>	<b>428,0</b>
<b>Výsledok hospodárenia z finančnej činnosti</b>	<b>- 669 135</b>	<b>-0,3</b>	<b>- 61 606</b>	<b>0,0</b>	<b>- 607 529</b>	<b>986,2</b>
<b>Výsledok hospodárenia za účtovné obdobie pred zdanením</b>	<b>3 148 261</b>	<b>1,3</b>	<b>8 450 455</b>	<b>3,7</b>	<b>-5 302 194</b>	<b>-62,7</b>
Daň z príjmov	818 518	0,3	1 654 420	0,7	- 835 902	-50,5
Prevod podielu na výsledku hospodárenia spoločníkom	0	0,0	0	0,0	0	---
<b>Výsledok hospodárenia za účtovné obdobie po zdanení</b>	<b>2 329 743</b>	<b>1,0</b>	<b>6 796 035</b>	<b>3,0</b>	<b>-4 466 292</b>	<b>-65,7</b>

V oblasti tržieb Spoločnosť zaznamenala nárast v porovnaní s rokom 2021 o 7 % (celkové výnosy). Prevažnú časť tržieb – až 99 % - tvoria tržby v rámci skupiny. Prevádzkové náklady sa zvýšili o 9% hlavne z dôvodu zvýšenia predaja materiálu, kde zostatková cena predaného materiálu vzrástla o 11 %. Prevádzkový hospodársky výsledok za bežné obdobie sa znížil o 63 %. Spoločnosť vykázala celkovú daňovú povinnosť z dane z príjmu (splatnú a odloženú) vo výške 818 518 EUR, čo je o 51% menej ako v predchádzajúcom období. Hospodársky výsledok sa za účtovné obdobie znížil o 66%.

### Finančné ukazovatele:

<b>BILANČNÉ UKAZOVATELE</b>		<b>2022</b>	<b>2021</b>	<b>min.obd. +/-</b>
<b>Stupeň finančnej nezávislosti</b> (vlastný kapitál/celkový kapitál)	[%]	43.59	57.96	-14.38
<b>I. stupeň krytia stálych aktív</b> (vlastný kapitál/stále aktíva)	[%]	10 602.32	8 885.48	1 716.84
<b>II. stupeň krytia stálych aktív</b> (vlastný kapitál+dlh. cudzí kapitál/stále aktíva)	[%]	10 602.32	8 885.48	1 716.84
<b>Obrátka pohľadávok</b> (tržby/pohľadávky)	[-]	12.14	19.10	-6.96

Stupeň finančnej nezávislosti poklesol z hodnoty 58% v roku 2021 na 44% v roku 2022.

I. stupeň krytia stálych aktív má rastúci trend, z hodnoty 8 885 % z roku 2021 sa zvýšil v roku 2022 na hodnotu 10 602%. Rovnako II. stupeň krytia stálych aktív sa oproti roku 2021 zvýšil na 10 602 %.

Obrátka pohľadávok, ktorá udáva, koľkokrát sa obrátia pohľadávky v tržbách za rok, sa znížila z hodnoty 19,10 na 12,14.

<b>ANALÝZA LIKVIDITY</b>		<b>2022</b>	<b>2021</b>	<b>min.obd. +/-</b>
<b>Likvidita I. stupňa</b> (finančný majetok/krátk. cudzí kapitál)	[%]	2.32	4.35	-57.81
<b>Likvidita III. stupňa</b> (obežné aktíva/krátk. cudzí kapitál)	[%]	173.73	231.54	-2.04
<b>Pracovný kapitál</b> (obežné aktíva - krátk. cudzí kapitál)	[-]	32 355 451	29 994 821	2 360 630

Likvidita I. stupňa v porovnaní s rokom 2021 poklesla z 4,35% na 2,32%.

Likvidita III. stupňa sa znížila zo 231.54 % na 173.73 %.

Pracovný kapitál sa zvýšil o 2 360 630 EUR, nakoľko obežné aktíva sa zvýšili a krátkodobý cudzí kapitál sa znížil.

<b>ANALÝZA RENTABILITY</b>		<b>2022</b>	<b>2021</b>	<b>min.obd. +/-</b>
<b>Rentabilita vlastného kapitálu</b> (zisk po zdan./vlastný kapitál)	[%]	7.13	22.40	-15,27
<b>Rentabilita tržieb</b> (zisk po zdan./tržby)	[%]	1.48	4.61 4	-3,13
<b>Obrátka kapitálu</b> (tržby/celkový kapitál)	[-]	2.10	2.88	-0,72
<b>Return On Investment</b> (rentabilita tržieb*obrátka kapitálu)	[%]	3,11	13.14	-10.03

Rentabilita vlastného kapitálu mala v roku 2021 klesajúcu tendenciu, a to z dôvodu poklesu zisku Spoločnosti. Zisk po zdanení v roku 2022 predstavoval 7 % vlastného imania, kým v roku 2021 to bolo 22 %.

Rovnako sa znížila rentabilita tržieb, ktorá klesla na 1,48% z 4,61% v roku 2022.

Obrátka kapitálu sa mierne znížila z 2,88 na 2,10.

Ukazovateľ ROI sa znížil o 10,03 bodu z 13,14 % v roku 2021 na 3,11 % v roku 2022.