



V Ý R O Č N Á S P R Á V A

R O N A, a. s.

Z A R O K 2 0 2 2

Obsah

Výročná správa RONA, a. s.

1. Príhovor predstavenstva.....	3
2. Riadenie a správa spoločnosti.....	4
3. Podnikateľská činnosť spoločnosti a jej výsledky	5
3.1. Vedúca spoločnosť v skupine RONA.....	7
3.2. Obchodná politika	10
3.3. Logistika	15
3.4. Marketing.....	18
3.5. Výroba, technický a investičný rozvoj.....	20
3.6. Politika integrovaného systému manažérstva	23
3.7. Enviromentálne aktivity.....	26
3.8. Riadenie a rozvoj ľudských zdrojov	27
4. Zámery akciovej spoločnosti do budúceho obdobia	29
5. Správa audítora	31
6. Správa vedenia spoločnosti o stave majetku a finančnom hospodárení spoločnosti	33
7. Finančné výkazy	38
7.1. Súvaha k 31. 12. 2022.....	39
7.2. Výkaz ziskov a strát k 31.12.2022	47
7.3. Prehľad peňažných tokov k 31. decembru 2022.....	50
7.4. Poznámky k účtovnej závierke	55
7.5. Správa dozornej rady	96
8. Udalosti po 31.12.2022 do dňa zostavenia výročnej správy	97
9. Dcérske, spoločné a pridružené podniky skupiny RONA	98
10. Dodatok k správe audítora	102
11. Kontakt.....	104

1. Príhovor predstavenstva

Vážení obchodní priatelia, vážení zamestnanci RONA, dámy a páni!

S potešením môžeme konštatovať, že v roku 2022 sme dosiahli dobré výsledky, napriek bezprecedentným časom a veľmi opatrným plánom pre tento rok.

Život nám ukázal, že naša stratégia zameraná na efektívnu výrobu a predaj je nastavená správne.

S odznením pandémie COVID-19 sme očakávali udržateľné oživenie trhu a tým i stabilizáciu priemyslu. S exponenciálnym nárastom inflácie v dôsledku nezvládnutej politiky Európskej únie, predovšetkým zle nastavených pravidiel energetickej politiky, došlo na všetkých trhoch k stratovým procesom a rastu neurčitosti a rizika.

Tento stav bol umocnený silnou polarizáciou sveta, prudkým rastom cien energií, eskaláciou napätia, čo dláždi cestu k prepadu ekonomiky a tvorbe neprehľadného prostredia, v ktorom je veľmi ťažké prijímať správne zásadné rozhodnutia.

Z pohľadu RONA, a. s. sme ešte v roku 2021 a postupne i v priebehu celého roku 2022 správne analyzovali vzniknutú situáciu a zostavili sme model na udržateľný stav nákladov na jednej strane a výnosov na strane druhej. Aktivizovali sme rezervy a iniciatívu u našich zamestnancov. Vývoj v priebehu roku ukázal vyspelosť tímu RONA, a. s. - od vedúcich pracovníkov po každého jedného zamestnanca, na všetkých úsekoch a pracoviskách.

V roku 2022 RONA, a. s. dosiahla celkové výnosy vo výške 109 774 tis. EUR, celkové náklady vo výške 107 005 tis. EUR a výsledok hospodárenia po zdanení – zisk vo výške 2 769 tis. EUR.

Výsledky sú ďaleko lepšie ako boli očakávania, obzvlášť v polovici roka, keď kulminovali ceny energií a vytváral sa priestor pre pesimistické scenáre vývoja.

Za iniciatívnu prácu treba poďakovať a ďakujeme všetkým zamestnancom RONA, a. s. – manažmentu, technickým, výrobným, obchodným úsekom i úsekom údržby a služieb.

Prioritou v celom roku 2022 bola snaha o udržanie nielen výrobných spôsobilostí, ale i o zabezpečenie odmeňovania našich pracovníkov.

S úctou

Predstavenstvo RONA, a. s.

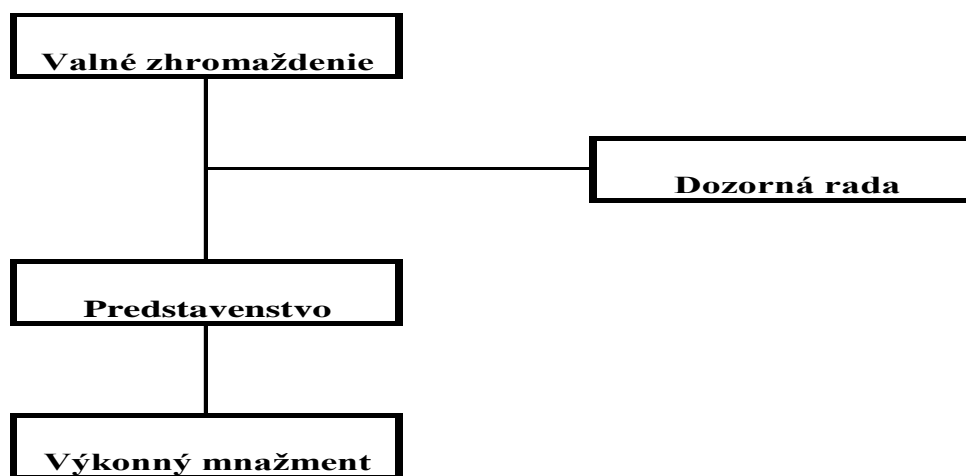
2. Riadenie a správa spoločnosti

Podnikateľská činnosť spoločnosti RONA, a. s. sa zameriava na výrobu, distribúciu a predaj sklárskych výrobkov a tovaru – úžitkového skla pre domácnosť a s nimi spojených služieb. Dlhodobá úspešnosť firmy je založená na vysokej flexibilita a kvalite výrobkov a z toho plynúcej spokojnosti a vernosti zákazníkov. Snahou spoločnosti je zodpovedne riešiť každú požiadavku a neustále zvyšovať úroveň dodávok a poskytovaných služieb. Spoločnosť RONA, a. s. je zákaznícky a trhovo orientovanou spoločnosťou s významným postavením zákazníka pri určovaní požiadaviek kladených na vývoj produktu, kvalitu vyrábanej produkcie, rozsah a kvalitu zákazníckeho servisu.

Veľký dôraz sa kladie na riadenie kvality a systém využívania živej práce – riadenie ľudských zdrojov. Zamestnanci tvoria kľúčový vstupný faktor, preto zámerom firmy je vytvárať stimulujúce pracovné prostredie, rozvíjajúce kreativitu zamestnancov a podporujúce ich osobnostný rast.

Z pohľadu objemu priemyselnej výroby je RONA, a. s. najväčším výrobcom úžitkového skla v Strednej Európe. Ekonomický a sociálny rozmer radí spoločnosť RONA, a. s. medzi významných slovenských exportérov a v neposlednom rade medzi významných zamestnávateľov.

Súčasťou systému riadenia spoločnosti je aj jej organizačná štruktúra, ktorá určuje základné usporiadanie z pohľadu hierarchie riadenia, zodpovednosti a kompetencií delegovaných na jednotlivé organizačné stupne. Postavenie vrcholového manažmentu spočíva v určovaní vízie spoločnosti, jej strategickom riadení a uplatňovaní koordinačnej funkcie v rámci operatívneho riadenia. Jednotlivé útvary majú čiastočné autonómne postavenie a využívajú prvky štandardizovanej tímovej práce.



Vrcholným orgánom spoločnosti je Valné zhromaždenie, ktoré poverilo riadením spoločnosti Predstavenstvo. Predstavenstvo riadi všetky aktivity spoločnosti s kľúčovým cieľom zvyšovania hodnoty spoločnosti a dlhodobého udržateľného zisku pri zabezpečovaní transparentnosti jej aktivít voči obchodným partnerom a všetkým zainteresovaným stranám. Predstavenstvo spoločnosti pracovalo v nasledovnom zložení:

Ing. Stanislav Biroš – predseda

Ing. Pavol Brnka – člen

Ing. Štefan Hanák – člen

Ing. Peter Vačko – člen

Dozorná rada plní kontrolnú funkciu správy a riadenia spoločnosti.

3. Podnikateľská činnosť spoločnosti a jej výsledky

História spoločnosti

Akciová spoločnosť RONA je významným producentom úžitkového skla a patrí do skupiny spoločností zabezpečujúcich komplexné činnosti spojené s vývojom, výrobou a predajom úžitkového skla a ďalších aktivít priamo nadväzujúcich na hlavný predmet činnosti.

Skláreň bola založená v roku 1892 ako posledná a najväčšia skláreň viedenskej spoločnosti Schreiber und Neffen. Začínala výrobou plochého skla, neskôr lisovaného skla pod značkou Kaisercrystal. Popri lisovanom skle sa vyrábalo ručne fúkané sklo pod značkou Ronacristal. Začiatkom minulého storočia bola skláreň najväčším a najmodernejším sklárskym podnikom spoločnosti Schreiber und Neffen.

Vývoj sklárskej výroby v Lednických Rovniach prešiel mnohými organizačnými zmenami a od polovice 60-tych rokov sa zameriaval najmä na postupné zavádzanie strojovej automatickej výroby skla.

Výsledkom transformačného procesu po roku 1992 bol vznik akciovej spoločnosti LR CRYSTAL, neskôr RONA CRYSTAL, ktorý otvoril priestor pre vybudovanie moderného nezávislého výrobcu úžitkového skla medzinárodného významu. Nevyhnutnou súčasťou tohto procesu sa stala reorganizácia predaja a prevzatie obchodných aktivít a činností spoločnosťou B.D.S., a. s. založenou v r. 1995, neskôr RONA TRADING, a. s. a následne zmena jej obchodného mena na RONA, a. s. od 9.1.2002. Zlúčenie výrobnéj a obchodnej spoločnosti od 1.1.2003 viedlo k súčasnej podobe akciovej spoločnosti RONA, a. s. a k napĺňaniu strategických zámerov akcionárov. Z výrobné orientovanej spoločnosti sa postupnou reštrukturalizáciou stala moderná zákaznícky a trhovo orientovaná spoločnosť.

Dôležitým znakom spojenia dnešnej modernej sklárne s jej historickými koreňmi je aj Slovenské sklárske múzeum, jediná inštitúcia s touto profiláciou na Slovensku. Cieľom je sprostredkovať obraz o dejinách, ktoré pomáhajú šíriť povest' o kvalite tradičného sklárstva nielen regiónu, ale celého Slovenska. Z iniciatívy RONA, a. s. a združenia sklárskych výtvarníkov našli svoje miesto v Lednických Rovniach i pravidelné medzinárodné sklárske sympóziá, ktoré pomáhajú šíriť povest' o kvalite a úrovni nášho sklárstva.

Profil spoločnosti

Akciová spoločnosť RONA patrí medzi popredných výrobcov sklárskej produkcie, medzi významných exportérov a medzi najväčších zamestnávateľov v rámci Trenčianskeho samosprávneho kraja, ako aj celého Slovenska. Predmet podnikania dopĺňajú jej dcérske, spoločné a pridružené podniky a v rámci konsolidačného poľa sa podieľajú na jej celkovom výsledku. Podnikateľské aktivity sú zamerané prevažne na produkciu úžitkového skla, veľkoobchod a maloobchod so sklárskymi výrobkami pre domácnosti a komplexné dodávky skla pre stolovanie a gastronómiu v širokom sortimente a vysokej kvalite.

Medzi hlavné priority, ktoré sa darí priebežne naplňať patria:

- skvalitňovanie distribúcie, obchodných operácií a marketingových činností
- sústavné zlepšovanie servisu zákazníkom
- technologická inovácia a rozvoj
- zvyšovanie efektívnosti výrobných a obslužných činností
- podpora a rozvoj vlastnej značky
- zvyšovanie kvality a úžitkových vlastností výrobkov
- vytváranie úspešného dizajnu
- zvyšovanie kvalifikácie a spokojnosti zamestnancov

Spoločnosť RONA, a.s. uplatňuje filozofiu zákaznícky orientovanej firmy, ktorá spočíva v sledovaní vývoja, trendov a potrieb trhov. Takto získané poznatky sa odrážajú v odpovedajúcich výrobných inováciách, vo voľbe obchodných postupov, majúciach za cieľ zvýšenie konkurencieschopnosti, ako aj uspokojenie dopytu a potrieb našich obchodných partnerov. Významnou konkurenčnou výhodou akciovej spoločnosti RONA, a. s. je schopnosť pružne reagovať na zmeny v dopyte a takisto na individuálne potreby zákazníkov, a to v celom komplexe vybavenia objednávky – od vývoja výrobku až po balenie a jeho expedíciu.

Samozrejmosťou je, že RONA, a. s. dôsledne uplatňuje veľmi zodpovedný prístup k oblasti ekológie a k životnému prostrediu, čo deklaruje aktuálnym procesom implementácie a certifikácie podľa normy ISO 14001. Nemôžeme nespomenúť, že RONA a. s. sa v rámci regiónu už tradične objavuje ako sponzor rôznych spoločenských akcií a podieľa sa na zabezpečení rôznych spoločenských, športových, sociálnych a kultúrnych podujatí a to nielen v obci Lednické Rovne, ale i celoslovensky.

Etický kódex spoločnosti

RONA, a. s. dlhodobo uznáva a aplikuje princípy etického správania v podnikaní. Akceptácia etického kódexu zamestnancov spoločnosti je základom úspešnej spolupráce podľa prijatých princípov a pravidiel. Spoločnosť sa vo svojej podnikateľskej činnosti pridrižiava princípov otvorenosti, objektívnosti, zodpovednosti a transparentnosti. Etický kódex spoločnosti predstavuje súhrn základných hodnôt, ku ktorým sa RONA, a. s. hlási a na ktorých stavia. Rámcovo vymedzuje zásady správania sa zamestnanca a zdôrazňuje potrebu ich dodržiavania. Kódex je záväzný pre všetkých zamestnancov, ktorí sú povinní konať v súlade s jeho ustanoveniami a podporovať ho. Etický kódex popisuje hodnoty spoločnosti smerom k vonkajšiemu okoliu, ako aj dovnútra spoločnosti. Hlavné hodnoty RONA, a. s. vo vzťahu k zamestnancom sú založené na úcte k človeku, čestnej, svedomitej a efektívnej práci, etike komunikácie, lojalite k spoločnosti a značke, ochrane dobrého mena a majetku spoločnosti a na etike riešenia sporov. Dané skutočnosti umožňujú prosperitu spoločnosti a plnenie spoločného cieľa, ktorým je poctivé a úspešné podnikanie.

Našej spoločnosti bola za rok 2021 udelená Veľká cena SOPK za uplatňovanie etických princípov v podnikaní, čo potvrdzuje dôsledné dodržiavanie etickým princípov.

Základné hodnoty spoločnosti

- čestný a korektný prístup k zamestnancom a zákazníkom
- spokojnosť zákazníka s poskytnutou dodávkou a službou v komplexnosti, čase a kvalite
- tímová práca, vzájomné vzťahy bez akéhokoľvek zvyhodňovania, predsudkov a diskriminácie
- ochrana dobrého mena
- spokojnosť, odborný rast a neustále vzdelávanie zamestnancov
- dodržiavanie zákonov, noriem bezpečnosti a kvality, zlepšovanie firemných procesov

3.1. Vedúca spoločnosť v skupine RONA

Obchodné meno spoločnosti:	RONA, a.s.
Sídlo spoločnosti:	Schreiberova 365 020 61 Lednické Rovne
IČO:	31642403
DIČ:	2020442182
Deň vzniku:	2.1.1996
Základné imanie:	6 457 393,359754 EUR

Počet, druh, podoba a menovitá hodnota akcií, obmedzenie prevoditeľnosti akcií na meno:
1 036 589 kmeňových akcií na doručiteľa, zaknihované, menovitá hodnota jednej akcie 4,447986 EUR
a 184 666 kmeňových akcií na doručiteľa, zaknihované, menovitá hodnota jednej akcie 10 EUR.
Akcie spoločnosti ani dlhové cenné papiere nie sú obchodovateľné na žiadnom verejnom trhu.

Právna forma: **akciová spoločnosť**

Tieto skutočnosti sú uvedené vo výpise z Obchodného registra Okresného súdu Trenčín, oddiel: Sa, vložka č.299/R.

Vybrané ekonomické ukazovatele spoločnosti RONA, a. s.:

	v EUR	
UKAZOVATEĽ	rok 2021	rok 2022
Celkové výnosy	81 743 678	109 774 551
Tržby z predaja výrobkov, služieb a tovaru	72 953 510	98 640 489
Tržby na jedného pracovníka	63 715	84 092
Pridaná hodnota	37 355 511	40 304 381
Produktivita práce z pridanej hodnoty	32 625	34 360
Hospodársky výsledok pred zdanením	1 244 088	3 818 636
Hospodársky výsledok po zdanení	809 439	2 769 480
Rentabilita z tržieb v %	1,11	2,81
EBITDA	5 190 838	8 060 961
Vlastné imanie	20 380 181	20 885 083
Aktíva celkom	56 201 419	69 600 471

EBITDA = Výsledok hospodárenia z hospodárskej činnosti plus odpisy a opravné položky dlhodobého hmotného a nehmotného majetku

UKAZOVATEĽ	rok 2021	rok 2022
ROE rentabilita vlastného kapitálu	3,97	13,26
ROE rentabilita celkového kapitálu	1,44	3,98
Finančná samostatnosť	0,3626	0,3001
Celková zadlženosť	0,6374	0,6999

Finančná samostatnosť = vlastný kapitál / celkový kapitál

Celková zadlženosť = 1 - finančná samostatnosť

Pracovníci	rok 2021	rok 2022
Priemerný prepočítaný stav pracovníkov	1 145	1 173

Podniky v skupine

RONA, a. s. ako akcionár, resp. spoločník v dcérskych spoločnostiach realizuje svoje práva prostredníctvom Valného zhromaždenia a členstvom v štatutárnych a dozorných orgánoch spoločností. Dcérske spoločnosti pôsobia ako samostatné právne subjekty.

Skupinu podnikov RONA tvorí 5 dcérskych spoločností, 1 spoločný podnik a 1 vnučka, v ktorej má nepriamy 100 % podiel cez dcérsku spoločnosť LR COMFORT, a.s.. Spoločnosť má finančné investície v týchto podnikoch:

Subjekt	Základná činnosť
RONA DEUTSCHLAND, GmbH, Selb	spostredkovanie a predaj úžitkového skla
LEGIA, a.s. Trenčín	veľkoobchod a poskytovanie software
LR COMFORT, a. s. Lednické Rovne	prenájom nehnuteľností a upratovacie služby
ŠK LR CRYSTAL, s.r.o., Lednické Rovne	prenájom a správa športovísk a organizácia športových podujatí
RONA Trading CZ, a.s., Liberec	služby – obchodné zastúpenie značky RONA
CRYSTALGRAF, a.s., Lednické Rovne	výroba a predaj obalového materiálu
RONEX Moskva	realizácia veľkoobchodu a maloobchodu

RONA a. s. mala od roku 1996 do konca účtovného obdobia 2019 zriadenú zahraničnú organizačnú zložku v Českej republike, Husova 753/45, Liberec s predmetom činnosti: kúpa tovaru za účelom jeho ďalšieho predaja, sprostredkovateľská činnosť v oblasti obchodu. Organizačná zložka bola z Obchodného registra 19.6.2020 vymazaná. Významný objem a druh činnosti, zamestnancov a obchodného majetku prebrala dcérska spoločnosť RONA TRADING CZ, a. s.

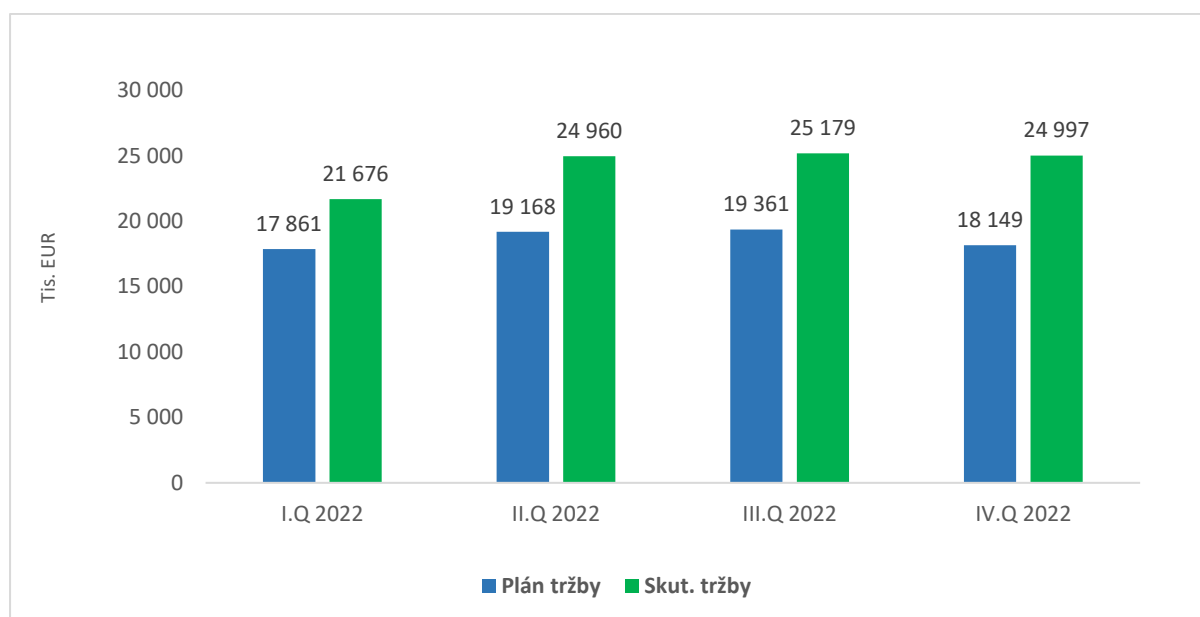
3.2. Obchodná politika

V roku 2022 spoločnosť RONA, a. s. dosiahla historicky najlepší výsledok v realizácii tržieb, a to na úrovni 96,81 mil. EUR, čo predstavuje takmer 30 % nárast voči plánu na tento rok, a nárast o 34 % voči roku 2021.

Vo výsledkoch prvého polroka 2022 v parametri „Tržby za predaj vlastných výrobkov a tovaru“ (ďalej uvádzané len ako „tržby“) sme zaznamenali nárast voči plánovaným hodnotám o 26 % (Index Skutočnosť 1-6_2022 / Plán 1-6_2022 = 1,259). Pri porovnaní na medziročnej báze (Index Skutočnosť 1-6_2021/Skutočnosť 1-6_2022) je nárast tržieb ešte výraznejší, a to v percentuálnom vyjadrení predstavuje rozdiel až o 40%. Začiatok roka, to znamená Q1/2022, bol v hodnotení tržieb spoločnosti nad úrovňou plánu predaja, ale k významnému až dramatickému nárastu došlo počas Q2/2022, Q3/2022, rovnaký pozitívny vývoj pokračoval až do konca roka 2022.

Hlavný dôvodom bolo oživenie trhu po stagnácii pandémie Covid-19, ktorá prebiehala počas celého roka 2020 a pokračovala aj v roku 2021, kde prvé informácie o zlepšení situácie z pohľadu obchodu prichádzali už koncom roka 2021 od našich obchodných partnerov po celom svete. Počas tohto obdobia nastal výrazný nárast dopytu zo strany našich zákazníkov, čo následne malo pozitívny vplyv na tržby spoločnosti počas celého roka 2022. Ďalším dôležitým faktorom, dôsledku nárastu tržieb, bolo viacnásobné zvyšovanie predajných cien počas celého roka 2022, ako aj aplikovanie energetickej prirážky k faktúram za tovary a služby, ktoré sme museli aplikovať na našich zákazníkov počas Q2/2022 z dôvodu energetickej krízy na trhu s energiami.

Kvartálne porovnanie tržieb plánu predaja a skutočnosti za rok 2022 (tis. EUR) :



Zdroj : Kontrolingové oddelenie RONA, a. s.

K tomuto historickému výsledku z pohľadu tržieb prispelo enormné úsilie všetkých pracovníkov spoločnosti, najmä obchodu, výroby, logistiky a ďalších podporných oddelení, ale takisto aj výrazný nárast predajných cien našich výrobkov, ktoré sa nám podarilo úspešne preniesť na našich zákazníkov. Po roku 2020 a 2021, ktoré boli zásadne poznačené pandemiou COVID 19, došlo k oživeniu trhu a výrazne sa zvýšil dopyt po našich výrobkoch, tento trend pokračoval aj v roku 2022.. Približne v druhej polovici roka 2021 sme začali pociťovať výraznejší tlak na vytážené výrobné kapacity a tento trend pokračoval aj počas celého roka 2022. Tento dopyt, ktorý sme zaznamenali zo všetkých našich trhov, sa neutlmil ani po viacnásobnom navyšovaní cien, ktoré sme museli aplikovať vzhľadom na

prudký nárast cien všetkých vstupných nákladov. V podstate, až na výnimky, sme zastavili akvizíciu nových zákazníkov, taktiež sme zastavili vývoj nových projektov našich zákazníkov, snažili sme sa stabilizovať ich štandardný sortiment a vývoj posunúť na rok 2023. Interne sme pokračovali vo vývoji nových sortimentov v štandardom režime ako minulé roky, ale ich výroba, respektíve prezentácia a zavedenie na trhy sme oddialili. V priebehu prvého kvartálu roka 2022 došlo k obrovskej zmene z pohľadu nákladov spoločnosti, a to najmä vplyvom nárastu vstupných nákladov v podobe obrovského, až gigantického nárastu cien energií. Na burze so základnými komoditami, to znamená s elektrickou energiou a zemným plynom, došlo k totálnemu kolapsu, čo malo vplyv na nárast cien týchto komodít v niektorých momentoch pri elektro až 20-násobnému a pri plyne až 17-násobnému nárastu voči cenám v roku 2021. Tomuto faktu nepomohlo ani vypuknutie konfliktu na Ukrajine, kedy na túto skutočnosť reagovali všetky vstupné náklady ďalším nárastom cien. RONA, a. s. sa musela vysporiadať nielen s okamžitým nárastom vstupných nákladov, ale aj s výpadkom niektorých zo základných surovín a materiálov, ktoré boli dodávané z krajín postihnutých týmto konfliktom. Vzhľadom na uvedené, musela RONA, a. s. so zámerom udržať výrobný proces a aspoň čiastočne pokryť vzniknuté náklady, aplikovať na svojich zákazníkov energetickú prirážku, ktorá sa začala realizovať v priebehu 04/2022. S našimi zákazníkmi sme absolvovali veľké množstvo ťažkých rokovaní, hlavne ohľadne pochopenia a akceptácie cenového navýšenia, ako aj prerozdelenia a pridelenia výrobných kapacít do konca roka 2022. Zvyšovanie cien prostredníctvom akceptácie energetickej prirážky bolo realizované vo všetkých kategóriách našich výrobkov, to znamená ručných, strojových, ale i zušľachtených výrobkov. Najmä vďaka tomuto rýchlemu rozhodnutiu vedenia spoločnosti, a následne aj akceptácii a pochopeniu situácie zo strany našich zákazníkov, sa podarilo RONA, a. s. udržať výrobný proces v 100 % prevádzke a pokryť aspoň čiastočne vzniknuté, neočakávané zvýšené vstupné náklady. Avšak tento vysoký dopyt po našich výrobkoch, ako aj ich dramatický nárast predajných cien, vnímame ako obrovské riziko v dlhodobom horizonte predaja. Vzhľadom na to, že na nárast cien budú reagovať koneční spotrebiteľ a nižšou spotrebou, a taktiež na druhej strane vysoký dopyt u stredného reťazca, t.j. distribútorov, môže viesť k prehriatiu trhu a následne prudkému ochladeniu predaja. Nárast cien energií negatívne ovplyvňuje nielen nás, ako výrobnú spoločnosť, ale aj všetkých konečných spotrebiteľov, a tým sa výrazne znižuje ich kúpyschopnosť, ktorej výsledok zväčša býva pokles predaja. V ručnej výrobe sa situácia nezmenila, prekrytie je dlhodobo dobré a to najmä v kalíškovine, kde sme takisto aplikovali nárast cien a zastavili sme akékoľvek nové akvizície a výrobné kapacity sme prerozdělili medzi našich stávajúcich zákazníkov. Zušľachtené výrobky, to znamená jednotlivé výrobné techniky, boli v roku 2022 takisto pokryté, najmä v technikách strojný brus, panto, diaryt, maľovanie a aj striekanie, u tejto kategórie výrobkov máme najväčšie obavy, čo spôsobí nárast cien na správanie sa spotrebiteľov.

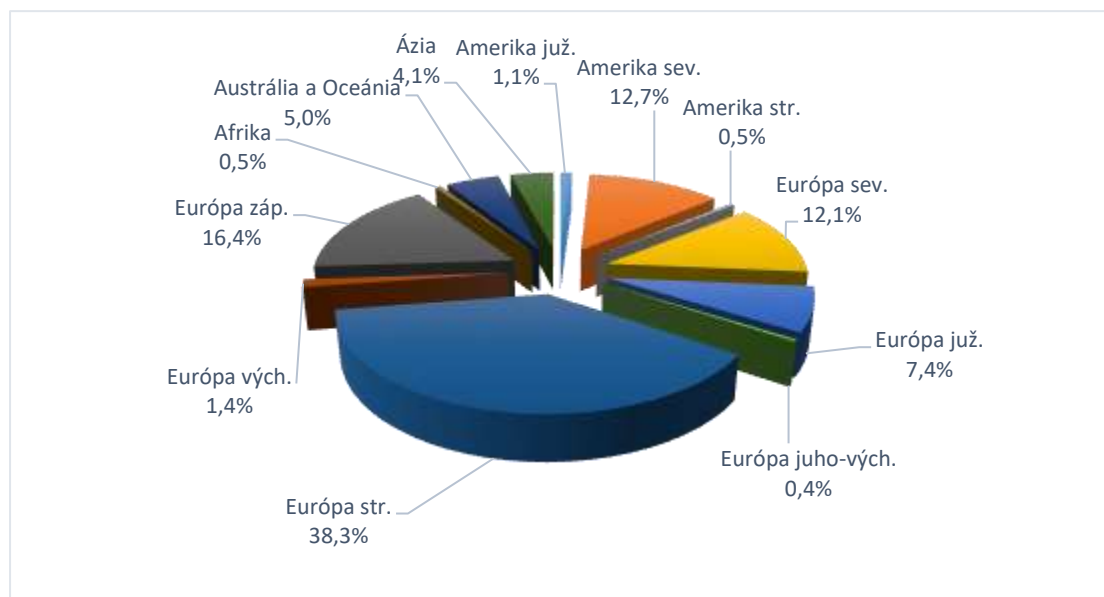
Aj v roku 2022, ako už bolo trendom v predchádzajúcich rokoch, uplatňovali financujúce banky voči tzv. strednému článku dodávateľského reťazca (veľkoobchodníci, distribútori a tzv. projektové firmy) tvrdú úverovú politiku. RONA, a. s. tento regulačný vplyv bánk pociťuje už od roku 2013 a každý rok ho uvádza vo svojich komentároch k biznis plánu. Výsledkom regulačného pôsobenia bánk na kapacitu tzv. stredného článku dodávateľského reťazca sa výrazne zmenšila veľkosť objednávok, zákazníci prestali uplatňovať objednávky typu „make & ship“ a prešli na rozdelenie objednávok na časť, ktorá je expedovaná hneď (v rozsahu 30 % až 50 % objednávky) a časť, ktorá je expedovaná do 3-5 mesiacov od výroby, tento spôsob spolupráce so zákazníkmi sa uplatňoval aj počas roka 2022. RONA, a. s. má stabilný objem poistených pohľadávok, a tak tomu bolo aj v roku 2022 bez štatisticky významných zmien, ktoré by boli odrazom zmeny rastu rizikovosti inkasa pohľadávok (objem poistených pohľadávok na celkovom obrate, respektíve podiel poistených zákazníkov tvorí približne 93,5 % z obchodného obratu spoločnosti). Práve počas pandémie, a následne aj po nej, došlo k finančnej nestabilite u niektorých z našich dlhodobých partnerov, kedy nedokázali splácať svoje záväzky a práve naša politika poistenia obchodných partnerov nám dopomohla k eliminácii rizík, ktoré vznikajú v prípade ich neschopnosti splácať svoje záväzky. Na trhoch, ktoré v minulosti a aj aktuálne neustále sú rizikové pre poskytovateľov poistenia pohľadávok (napr. Rusko, Turecko, Egypt, Tunisko, Brazília, Argentína), sme museli i naďalej používať doplnkové metódy zaistenia pohľadávok, ako napríklad neodvolateľný akreditív alebo platbu vopred.

V štruktúre obchodu RONA, a. s. už tradične (od roku 2000) dominujú krajiny OECD. Sú to trhy, kde RONA, a.s. už dlhoročne poskytuje svojim zákazníkom komplexné činnosti spojené s vývojom, výrobou, servisom a predajom nápojové skla, a to ako v segmente domáckeho skla, tak aj v segmente skla určeného pre gastronómiu.

V roku 2022 spoločnosť realizovala svoje podnikateľské zámery v 90 krajinách sveta, pre porovnanie v roku 2021 to bolo v 88 krajinách. Štruktúra dodávateľského reťazca v jednotlivých krajinách rešpektuje nielen hľadisko minimalizácie nákladov na distribúciu produktov pri zachovaní očakávanej flexibility servisu, ale aj špecifické podmienky podnikania v jednotlivých teritóriách. Obchodná politika je už tradične realizovaná na teritoriálnom princípe prostredníctvom obchodných spoločností a siete zástupcov. V roku 2022 sme našim odberateľom dodali 60,8 milióna kusov tovarov a výrobkov, pre porovnanie v roku 2021 to bolo 61,1 milióna a v roku 2020 to bolo 50,7 milióna kusov.

Spoločnosť pokračovala aj v roku 2022 v rozvoji predaja výrobkov pod vlastnými obchodnými značkami RONA Select, strojne tvarované sklo pre domácnosti, RONA Gastro t.j. RONA 2 SERVE, strojne tvarované sklo pre gastronómiu i RONA Premium, ručne tvarované sklo. Za rok 2022 dosiahol predaj výrobkov pod vlastnou značkou podiel na celkovom predaji 15,9 %, pre porovnanie v roku 2021 to bolo 15,5 % a v roku 2020 to bolo 13,9 %.

Za obdobie posledných rokov nedochádza k zásadným zmenám v rámci teritoriálnej štruktúry predaja RONA, a. s. Tradične vedie vývoz do krajín EÚ (Severná, Východná, Západná Južná a najmä Stredná Európa), ktorej podiel dosiahol v roku 2022 z celkového objemu predaja 76,07 %. V roku 2022 RONA, a. s. znova plne využila dostupný potenciál dopytu aj na trhu USA i Kanady, a to potvrdzuje i fakt, že podiel Severnej Ameriky (Kanada, USA) na celkových tržbách opäť medziročne vzrástol a na celkovom objeme predaja predstavuje 14,3 %. Vďaka obchodnému partnerovi v Číne došlo k nárastu obchodu aj na kontinente Ázie, ktorá v roku 2022 predstavovala 4,1 % celkového objemu predaja spoločnosti. Pri hodnotení predajného výkonu RONA, a. s. na trhoch Ruska, Pobaltia a Ukrajiny v roku 2022 musíme konštatovať pokračovanie v nízkom predajnom výkone, ktorý sa ešte viac zvýraznil a dá sa povedať, opäť prepadol po vypuknutí vojnového konfliktu na území Ukrajiny.



Geografická štruktúra predaja (tržby za výrobky a tovar 01-12/2022) :

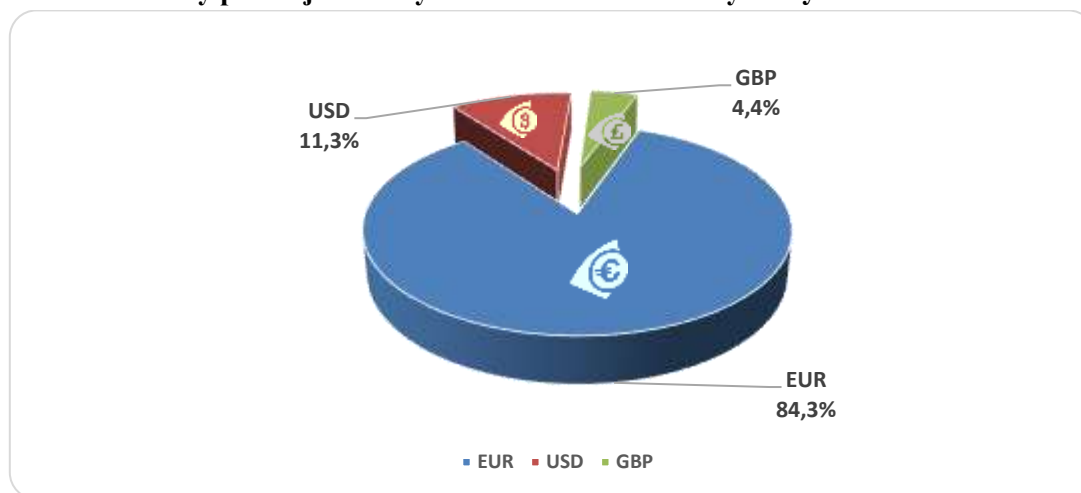
Zdroj: Kontrolingové oddelenie RONA, a.s.

Menová štruktúra predaja

Od roku 2009 dominuje v menovom koši RONA, a. s., mena EURO. Ak v roku 2007 bol podiel EUR v menovom koši RONA, a. s. iba 62 %, tak v roku 2008 to bolo až 70,5 %. V roku 2009 bol podiel EUR 84,3 % a v roku 2019 až 85,55 %. Tento trend pokračoval aj v roku 2022, kedy podiel meny EURO predstavoval 84,3 % na tržbách za výrobky a tovar. Už od roku 2009 aplikuje RONA, a. s. vo svojej obchodnej politike, ako jedno zo svojich základných pravidiel maximalizáciu obchodných kontraktov, v obchodnej parite EUR. Skúsenosť s aplikáciou daného pravidla, potvrdila jeho výrazný stabilizačný vplyv na menový kôš spoločnosti a finančné náklady, súvisiace s konverziou iných mien (USD, GBP, AUS, CAD). Na druhej pozícii v menovom koši sa nachádza americký dolár, jeho podiel v roku 2020 zaznamenal pokles na 8,4 %, rozdielny trend nastal v roku 2021, kedy sa opätovne dostal na podiel vo výške 9,0 % a v roku 2022 predstavoval hodnotu 11,3 %. Daný vývoj nárastu meny USD je dôsledkom nárastu objemu predaja, hlavne do Severnej Ameriky, ktorý sa začal prejavovať už na konci prvého a na začiatku druhého kvartálu 2022 a tento trend pokračoval až do konca roka 2022. V poradí treťou menou, v ktorej spoločnosť obchoduje, je britská libra. V roku 2022 predstavoval podiel GBP z celkového podielu tržieb 4,4 %, čo potvrdilo fakt, že aj napriek Brexitu a legislatívnym zmenám, ktoré z toho vyplývajú, sa nám podarilo udržať objem predaja na Britskom kontinente na rovnakej úrovni, ako v predchádzajúcich rokoch.

V globálnom meradle rok 2022 mal pre RONA, a. s. predaj v inej mene, ako EURO, skôr pozitívny vplyv na ekonomický výsledok spoločnosti, keďže počas roka 2022 došlo k opätovnému posilneniu kurzu USD a GBP voči EUR. Napriek tomu, si spoločnosť RONA, a.s. neustále zachováva vysoký podiel celkového predaja v mene EURO, čo je aj cieľom a stratégiou do budúcnosti. Tým si chce zachovať stabilitu z pohľadu menovej politiky a eliminácie kurzových rozdielov a neustálych zmien a pohybov v tejto oblasti.

Percentuálny podiel jednotlivých mien na tržbách za výrobky a tovar 2022 :



Zdroj : Kontrolingové oddelenie RONA, a.s.

Komoditná štruktúra predaja

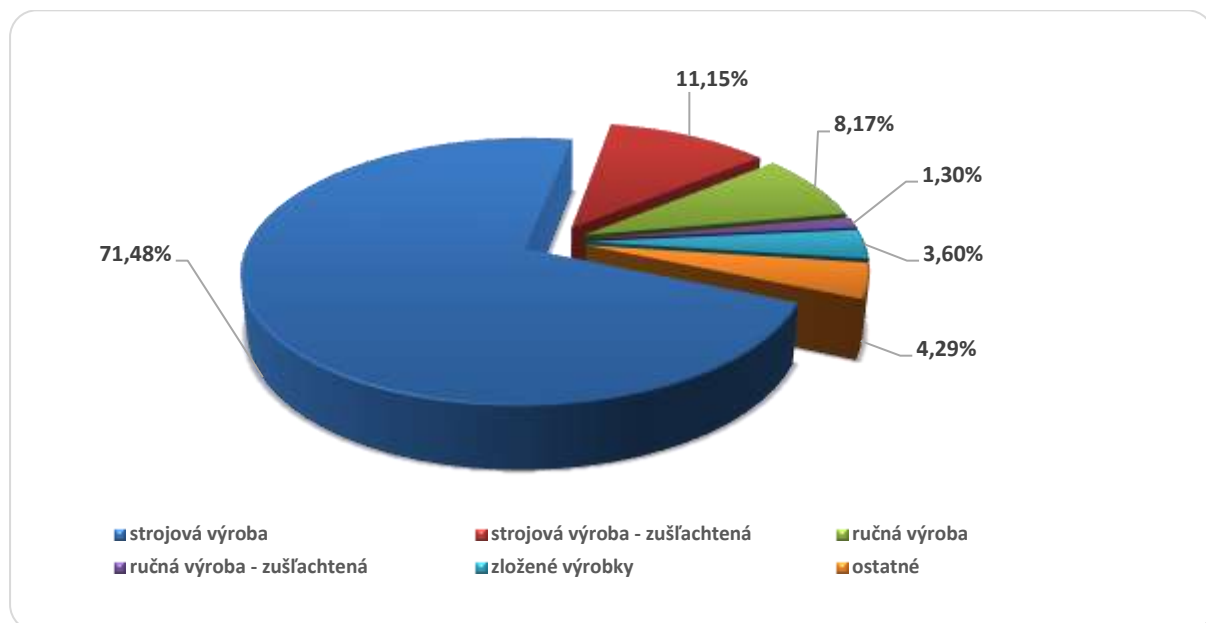
Od roku 2007 si v štruktúre tržieb RONA, a.s. udržiavajú dominantné postavenie tržby za predaj strojne tvarovaných kalíškov a pohárov a ďalej z nich odvodených zušľachtených výrobkov. V roku 2022 spoločnosť pokračovala v rozvoji predaja v segmente kalíškov s ťahanou nohou, k čomu zásadným spôsobom prispeli projekty zamerané na predaj domáckeho nápojového skla na trhoch Nemecka, Veľkej Británie, USA, škandinávskych krajín, Austrálie, Južnej Ameriky, Číny i Francúzska, tak aj schopnosť RONA, a. s. stabilizovať a zvyšovať svoj predajný výkon v segmente nápojového skla pre hotely a reštaurácie najmä na teritóriu USA, Ázii, Južnej i Strednej Amerike, Austrálii i Oceánii. V roku

2022 sa RONA, a. s. rozhodla investovať a transformovať jednu zo svojich výrobných liniek, ktorá dovtedy vyrábala výrobky s tzv. lepenou nohou na hybridnú linku, ktorá v súčasnosti dokáže vyrábať poháre, výrobky lepenej nohy, ale najmä aj výrobky ťahanej nohy. Týmto spoločnosť RONA, a. s. potvrdila, aké je jej smerovanie do budúcnosti z hľadiska výrobných technológií s obchodným potenciálom, ktorý na trhu buduje.

V apríli 2009 RONA, a. s. znížila objem ručnej výroby o 40 %. Reagovala tak na pokles dopytu po ručne tvarovaných výrobkoch, ako aj skutočnosť, že cenovo nižšie segmenty obchodu s touto komoditou plne ovládli čínski výrobcovia a pre európskych producentov zostal dostupný len limitovaný potenciál top segmentu ručných výrobkov. Roky 2010 - 2022 potvrdili správnosť rozhodnutia pokračovať v ručnej výrobe, avšak s redukovanou kapacitou. Prejavilo sa to skutočnosťou, že RONA, a. s. dokázala danú redukovanú kapacitu plne predať, pričom cenové parametre boli výrazne vyššie, ako tomu bolo v roku 2009 pred realizáciou štrukturálnej a kapacitnej zmeny v ručnej hutnej výrobe. V roku 2022 došlo opätovne k výraznému, až dramatickému nárastu cien ručných výrobkov. Malo to za následok aplikovanie tzv. energetickej prirážky, vzhľadom na enormný nárast cien na burze s energiami, ale aj nárastom mzdových nákladov a nákladov na suroviny. Aj napriek tomu nárastu cien, ktoré sa nám podarilo aplikovať a presadiť u našich zákazníkov, dopyt po ručných výrobkoch neklesal, práve naopak, počas celého roka zostal na vysokej úrovni.

V podmienkach klesajúceho dopytu po nápojovom skle na svetovom trhu počas pandémie Covid-19, stúpila komerčná hodnota inovatívneho prístupu spoločnosti k riadeniu rozvoja produktového portfólia. Preto sa RONA, a. s. snaží neustále napredovať aj technologicky, čo potvrdzuje i fakt prínosu novej ultratenkej technológie, ktorá prináša prevedenie výrobkov, ktoré sa približujú svojimi atribútmi a technologickými vlastnosťami ručne vyrobeným produktom. Taktiež každoročne RONA, a. s. inovuje a prinášame na trh nové línie kalíškov s ťahanou nohou, rozšírenie ponuky portfólia pohárov, nové kolekcie ručne tvarovaných výrobkov, ako i technologické možnosti spoločnosti v dekoračných technikách.

Predaj komodity 2022 v tis.€ :



Zdroj : Kontrolingové oddelenie RONA, a. s.

Strategické ciele v oblasti predaja realizované v roku 2022

- Stabilizácia strategických partnerov a obchodu s nimi, obnova spolupráce po stagnácii pandémie, stanovenie nových cenových parametrov.
- Maximálna eliminácia rušenia a posúvania objednávok zo strany zákazníkov, počas celého roka 2022, prerozdelenie kapacít výroby.
- Udržanie platobnej disciplíny všetkých zákazníkov, eliminácia rizík z pohľadu prípadných rizikových pohľadávok spoločnosti.
- Obnovenie predajného výkonu v leteckom priemysle.
- Pokračovanie v rozvoji strategických kooperačných projektov, ktoré boli koncepčne spracované a spustené v roku 2017.
- Spustenie samostatného online predajného kanála na území V4 + Západná Európa.
- Rozšírenie konceptu predaja strojne tvarovaných výrobkov s využitím novej technológie „Ultralight“ ultraľahké prevedenie s kvalitami ručnej výroby, v tržnom segmente veľkých a stredných retailistov.
- Sledovanie komunikácie obchodníkov a ich asistentov so zákazníkmi, aktívna komunikácia tak, aby sa udržalo vysoké hodnotenie kvality služieb RONA, a. s. zo strany zákazníkov.
- Riadenie skladovej zásoby spoločnosti.
- Budovanie a zvyšovanie hodnoty značky RONA, prostredníctvom novej kolekcie RONA SELECT a RONA PREMIUM.

3.3. Logistika

Odbor Logistiky v spoločnosti RONA predstavuje spojivo medzi obchodom, výrobou a konečným zákazníkom – je krvou v žilách kolosu, bez ktorej by nebol životaschopný. Logistika v RONE, a. s. zabezpečuje komplexné obslužné činnosti jednotlivým úsekom, ktoré začínajú prebratím výrobkov z výrobných liniek pokračujú skladovaním, prípadne kompletovaním zákaziek a končia až doručením našich výrobkov do skladov zákazníkov.

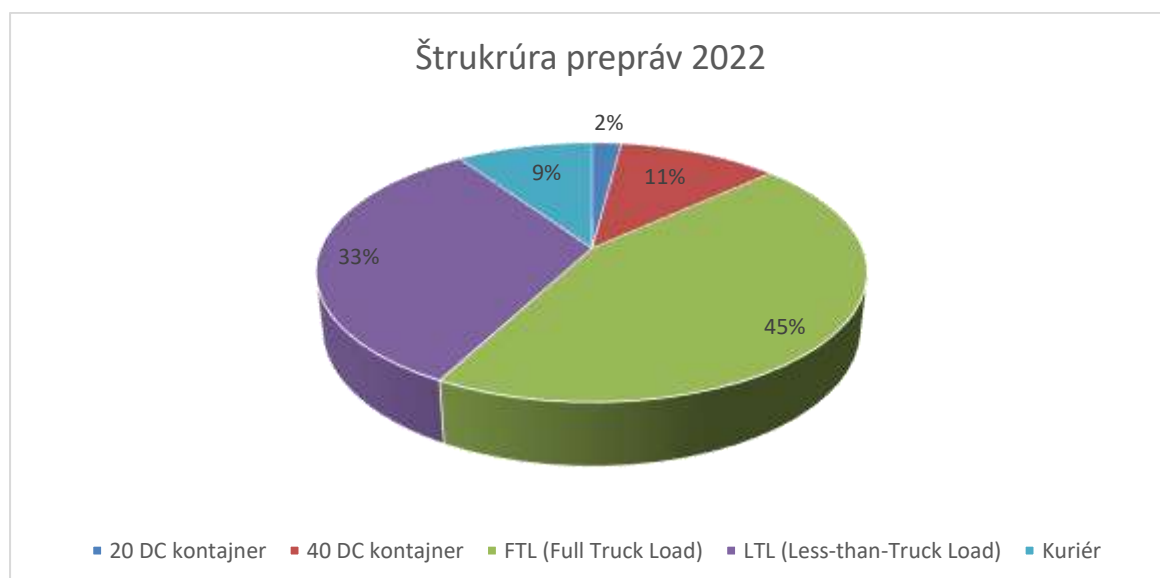
Rok 2022 bol pre odbor Logistiky obdobím inovácií, kde medzi najvýraznejšie udalosti patria:

- Finalizácia projektu označovania výrobkov čiarovými kódmi, kde sme sa dostali do finálneho stavu, že prostredníctvom snímania QR kódov aktívne riadime už aj preskladňovanie čiastkových množstiev výrobkov.
- V súvislosti s vyššie uvedeným bodom sme v roku 2022 absolvovali aj pre RONU historicky prvú „bezpapierovú“ inventúru vykonávanú iba prostredníctvom skenerov QR kódov.
- Zavedenie dopravnej databanky, čím sme spravili rázny krok dopredu ohľadom optimalizácie dopravných nákladov, resp. rozšírenia portfólia dopravcov a zabezpečovania dodatočných prepravných kapacít pre obsluhu našich zákazníkov.
- Zakúpenie 2 ks nových systémových zakladačových vozíkov do úzkych uličiek. Uvedeným krokom sme znížili dobu potrebnú na zaskladňovanie a vyskladňovanie výrobkov z regálových systémov, čo má priamy dopad na rýchlosť nakládok, resp. rýchlosť vychystávania vybraných zákaziek zákazníkom. Taktiež narástla miera zastupiteľnosti v prípade porúch techniky a rýchlosť vykonávania inventúry.
- Vytvorenie skladu leteckých spoločností, kam sa situovali vybraní zákazníci z tohto predajného segmentu. Výsledkom je zvýšená rýchlosť nakládky, počet nakladacích miest redukovaný len na jeden sklad a celkovo zvýšený prehľad o zaskladnených výrobkoch.
- Vybudovanie systému automatického hlásenia prevozových vozidiel s výrobou na vykládku založeného na využívaní GPS a vytvorení geografických polygónov, čím dokážeme tento proces efektívnejšie riadiť a prepraviť na sklady hotových výrobkov väčšie denné množstvo výrobkov z výrobných liniek

Rok 2022 bol vo svete, ale i v našej firme, poznačený skokovými zmenami cien energií, na čo bolo nutné pružne reagovať a prispôbovať sa tejto situácii sme sa museli aj na odbore Logistika. Požiadavky zákazníkov na doručenie materiálov na ich sklady malo nárazový charakter, čo bolo výzvou, ktorú sme však zvládli a v rámci roka 2022 sumárne vyexpedovali objem cez 60 miliónov kusov výrobkov.

Spôsob prepravy	Počet prepráv
20 DC kontajner	90
40 DC kontajner	492
FTL (Full Truck Load)	1 959
LTL (Less-than-Truck Load)	1 438
Kuriér	419

V rámci štruktúry prepráv v roku 2022 prevládali v rámci RONA, a.s. celovozové prepravy návesovými súpravami, ktorých bolo 1 959 (45 % objemu), kontajnerové prepravy v tomto roku sumárne predstavovali počet 582 (11 % objemu), pričom obe tieto hodnoty sú temer totožné s predchádzajúcim kalendárnym rokom 2021.



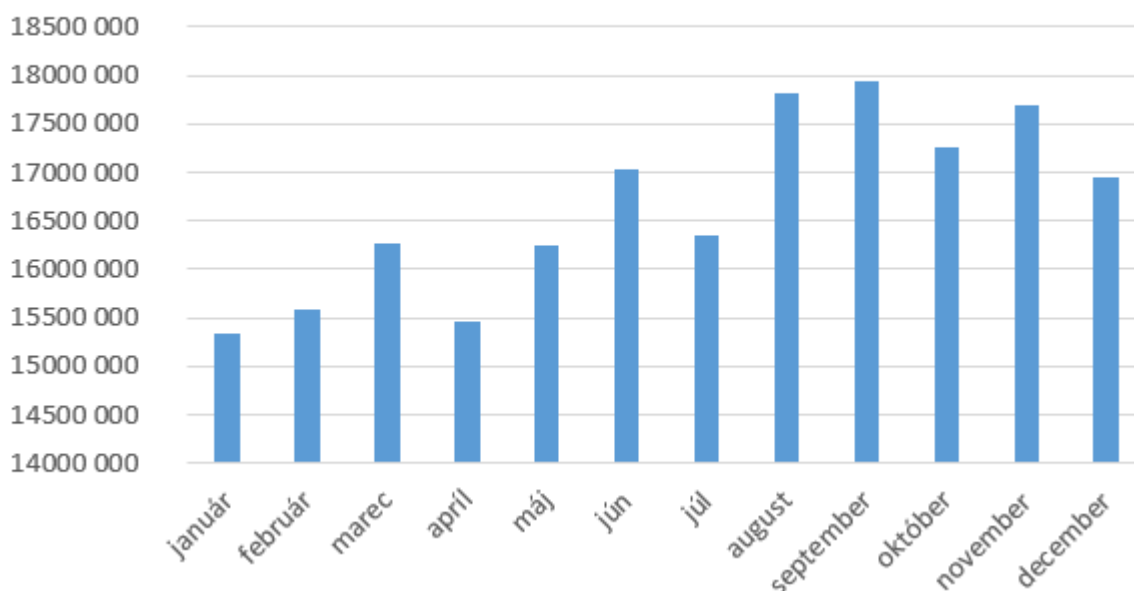
Zaujímavosťou je fakt, že keby sme za seba postavili všetky vozidlá bez medzery, ktoré sa v roku 2022 nakladali v RONE, a.s. ako celovozy alebo kontajnerové prepravy – tak táto kolóna by bola dlhá 42 km, čo je ako dĺžka diaľnice medzi Považskou Bystricou a Trenčínom.

V tabuľke nižšie je možné vidieť počet celovozových/kontajnerových prepráv vykonaných podľa jednotlivých TOP 10 štátov vykládky.

Krajina	Počet prepráv
DE	827
US	243
FR	243
AT	206
AU	133
IT	110
GB	105
DK	98
SE	86

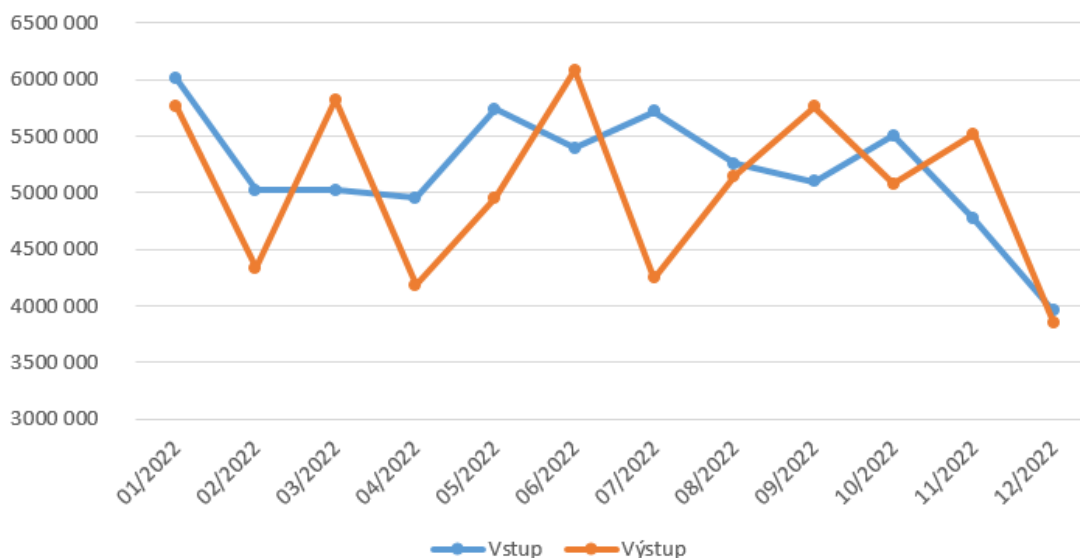
Percentuálna štruktúra skladových zásob sa medziročne takmer nezmenila. Spoločnosť RONA, a. s. disponuje celkovo so skladovou kapacitou cca. 20 mil. ks, čo predstavuje kapacitu do 33 000 paletových pozícií. Vlastná kapacita skladových priestorov spoločnosti je do 26 000 paletových miest, čo predstavuje 77 %, zvyšných 23 % tvoria prenajaté priestory v blízkom okolí spoločnosti. V oblasti skladových zásob hotových výrobkov došlo v priebehu roka 2022 k nárastu o 1,714 mil. ks.

Priebeh stavu zásob v kusoch 2022



Na grafe priebehu vstupov (zaskladňovanie hotových výrobkov a polotovarov) a výstupov (expedície) na obrázku nižšie je možné vidieť, že okrem 4 mesiacov (marec, jún, september, november) skladové zásoby na skladoch len rástli (výroba bola vyššia ako expedícia). Tento fakt nepriaznivo pôsobil na vitalitu a prehľadnosť predovšetkým bezregalových skladov, kde sú palety skladované voľne.

Priebeh vstupov a výstupov skladov HV a PLT



Vyššie uvedený problém tvorí riziko nedostatku súčasných skladových kapacít, na základe čoho momentálne prebiehajú snahy o dočasný outsourcing skladovania vybraných materiálov v externých skladoch bez zabezpečenia vlastného personálu.

3.4. Marketing

Primárna činnosť marketingu sa oproti predošlým obdobiam značne vyvíjala a to aj počas roku 2022, kde veľká časť aktivít smerovala najmä do online priestoru, ako aj na ecommerce platformy.

Na základe rozhodnutia Inovačnej komisie v priebehu roka 2021, bol prijatý nový koncept, resp. interval predstavovania nových kolekcií tzv. noviniek. Interval sa natiahol na dvojročné obdobie, čo nám dáva viac času na prípravu noviniek a taktiež viac času na spracovanie spätnej väzby na predchádzajúce novinky. Nová kolekcia bola kontinuálne pripravovaná už počas roka 2021, no definitívny výber bol potvrdený na jar 2022. Výber noviniek obsahoval položky zo strojovej výroby a zušľachtenia. Ručná výroba bola v tomto prípade oddelená na samostatné predstavenie, nakoľko sme pristúpili ku kompletnej zmene produktového portfólia RONA Premium. Nová kolekcia SV a ZU určená pre retail bola predstavená na jeseň roka 2021, to znamená na prelome mesiacov október a november. Po vzore z predošlého roka bola kolekcia prezentovaná v online aj offline rovine, a teda prostredníctvom sociálnych sietí, platených reklám, newsletterov. Offline prezentáciu sme zabezpečili formou zasielania kaziet s novinkami a katalógmi, ktoré sa nám podarilo značne vylepšiť tak, aby boli všetky doručené našim zákazníkom bez poškodenia, čo sa nám aj v konečnom dôsledku podarilo splniť.

V rámci kolekcie noviniek bol predstavený nový súbor Piccolo, ktorý reflektoval na dopyt po nižšom tvare a historický prvýkrát boli zaradené aj dekorované položky do ponuky Select. Konkrétne, ako súčasť kolekcie Luxury, boli predstavené dva brúsené dekory na HB a OF pohároch. Ako aj posledné roky, časť pozornosti v rámci noviniek, bola venovaná aj doplnkovému sortimentu RONA Select, a to konkrétne boli doplnené položky, ako kalich na rosé vína, optišová miska na zmrzlinu, zjednotenie kalichov na brandy a taktiež aj na destiláty. V neposlednom rade boli doplnené aj nové vázy a fľaša. V rámci skladovej udržateľnosti bolo pristupované pri dopĺňaní v režime „kus za kus“ tak, aby nám portfólio produktov nenarastalo, ale práve naopak, aby sme menej obrátkové položky eliminovali a nahradili potenciálne atraktívnejšími. Vzhľadom na rekonštrukciu AL2, a teda s jej pretransformovaním na výrobu kalichov s ťahanou nohou, sme taktiež reflektovali prerobením ostávajúcich položiek MTK v sortimente RS na ťahané, a teda konkrétne kolekcie Gala a Magnum.

Pri príležitosti prezentácie novej kolekcie bol predstavený aj čiastočne redizajnovaný katalóg „Household“, ktorý vychádzal z predchádzajúcej verzie, no bol obohatený o nové lifestyleové fotografie, ktoré boli počas roku vytvorené pre takmer všetky kolekcie RONA Select. Týmto sa nám značne rozšírilo aj portfólio fotografií, ktoré sú nevyhnutne potrebné pre akúkoľvek online, ale aj offline komunikáciu s našimi zákazníkmi.

Tak, ako bolo už spomenuté vyššie v texte, počas roka bola pripravovaná aj nová kolekcia RONA Premium, ktorá čiastočne vychádzala z pôvodného konceptu, no základné položky boli navrhnuté nanovo a úspešné položky boli ponechané. Najzásadnejšou premenou prešiel obalový koncept, ktorý bol od konštrukcie, až po grafiku navrhnutý nanovo. Cieľom bolo vytvoriť na základe možností atraktívnejšie balenie, ktoré bude spĺňať tie najvyššie požiadavky na prezentáciu ručných produktov. Predstavenie kolekcie bolo naplánované na 1. kvartál roku 2023.

Okrem vyššie spomenutých činností sa rok 2022 niesol aj v duchu osláv 130. výročia založenia sklárne RONA a pri tejto príležitosti boli zorganizované simultánne tri podujatia: Medzinárodné sklárske sympóziu, Deň otvorených dverí a Family day pre rodiny zamestnancov. Toto trojpodujatie sa uskutočnilo na začiatku septembra a vďaka súčinnosti viacerých oddelení v rámci príprav podujatia prebehli podľa očakávaní. Nakoľko od roku 2019 nebol realizovaný Deň otvorených dverí, vzhľadom na pandémiu, sme zaznamenali obrovský záujem, ktorý sa prejavil vysokou účasťou návštevníkov, čo potvrdzuje opodstatnenosť tohto podujatia.

Strategické ciele v oblasti marketingu realizované v roku 2022

- Zvýšenie intenzity komunikácie prostredníctvom sociálnych sietí a online kampaní (Facebook, Instagram, Google Ads).
- Zabezpečenie navýšenia objemu predaja prostredníctvom e-shopu. Spustenie predaja prostredníctvom nového e-shopu V4 a krajín západnej Európy.
- Realizácia Medzinárodného sklárskeho sympózia.
- Spolupráca s p. Editou Ďurčovou, ako brand ambasádorkou značky RONA – participácia na rôznych medzinárodných vinárskych podujatiach (Catad'Or Chile, Bacchus Madrid, Danube Wine Challenge SK, Vinalies FR, ...)
- Tvorba nových lifestyleových fotografií s komparzom v reálnom prostredí.
- Rozšírenie úspešného videospotu Ballet o video natáčania a video z výroby.
- Vytvorenie nového konceptu a následne aj prezentácie, výrobkov ručnej výroby RONA PREMIUM.

3.5. Výroba, technický a investičný rozvoj

Strojová výroba

Počas roka 2021 tak ako všetky odvetvia aj na strojovú výrobu dopadol tlak na zefektívňovanie výrobného procesu. Cieľom bolo vyrobiť rovnaké alebo väčšie množstvo hotových výrobkov. Keďže vstupy do výrobného procesu energie a suroviny počas roka výrazne zdraželi. Väčšina liniek počas roka zvyšovala produkčnú rýchlosť, tiež riadením výrobného procesu sa podarilo znížiť množstvo utaveného skla na hotový výrobok. Takto pri zachovaní množstva utaveného skla sa oproti minulému roku zvýšila efektívnosť liniek. V tomto duchu prebehli aj 3 významne modernizácie liniek. Na prelome 1. a 2. kvartálu prešla rozsiahlou modernizáciou spolu s taviacim agregátom 4 aj linka 4, čo umožnilo linke 4 po zvýšení taviacej kapacity zvýšiť produkčnú rýchlosť. Toto spolu s ďalšími faktormi významne zvýšilo výslednú efektívnosť linky 4. Na konci roka 2022 prebehla ďalšia rekonštrukcia taviaceho agregátu 6, spolu s linkou 6. Po tejto rekonštrukcii je tiež predpoklad na zvýšenie produkčnej rýchlosti danej linky a tým zvýšenie jej efektivity. Tento výsledok sa prejaví, ale až v roku 2023. Tretia modernizácia ovplyvnila najdôležitejšiu a zároveň najviac zastúpenú výrobnú kategóriu výrobkov a to ťahanú nohu. Po rozsiahlej rekonštrukcii a modernizácii v septembri bola uspôsobená na výroby ťahanej nohy linka č. 2. Po tejto modernizácii sa tak otvorila kapacita výroby ťahanej nohy na piatich automatických výrobných linkách.

Celkový objem výroby ťahanej nohy dosiahol historicky najvyššiu hodnotu. Počas roka 2022 sa podarilo udržať relatívne veľký objem tohto výrobného artiklu ako nosnej kategórie v objeme 66,2% celkovej produkcie, kde oproti roku 2021 s podielom 65,2% je mierne zvýšenie podielu tejto kategórie.

V kategórii mechanicky tvarované poháre došlo k miernemu navýšeniu objemu výroby z minuloročných 17,8% na úroveň 19,8 % z podielu celkovej produkcie. Výroba MTP prebiehala počas roka na troch automatických linkách.

Výroba kategórie výrobkov mechanicky tvarované kalíšky sa v roku 2022 realizovala na automatickej linke č.2. Dopyt po tejto kategórii výrobkov zostáva nižší a klesol na úroveň 10,4% z celkového objemu výroby, čo predstavuje výrazný pokles oproti minuloročným 14,2%.

Výroba OMTS - veľké kusy (misy, vázy, karafy) prebiehala na linke č. 5 spolu s výrobou náročnejších pohárov primárne určených na hlboké brúsenie. Podobne ako v roku 2021 aj v roku 2022 zastúpenie týchto výrobkov predstavovalo zhruba 2% podielu produkcie strojovej výroby. Doplnkový sortiment na linke č. 5 tvorila výroba hrubostenných pohárov s približne 2% podielom.

Celkový fond pracovnej doby za rok 2022 v porovnaní s rokom 2021 bol o 68 linkodní nižší. Tento nižší fond spôsobili hlavne vyššie popísané tri rozsiahle modernizácie liniek.

Ručná výroba a zušľachtenie

Rok 2022 sa v **ručnej výrobe** niesol v znamení doznievania pandemických opatrení počas prvého štvrtroku a pretrvávajúcejmu tlaku rastu dopytu po ručne prevedených výrobkoch. Najvýraznejšie to pocítovala výroba v sortimente kalíškov, kde sme dlhodobo presiahli vlastné kapacity.

Spolu s vyššie uvedeným nárastom dopytu zo strany zákazníkov, vzrástol aj dopyt po náročnom sortimente, čo malo dopad na celkový počet výrobkov. Ručná výroba tak svojou náročnosťou nadviazala a pokračovala v trende z predchádzajúceho obdobia roku 2021.

Napriek uvedeným pozitívnym skutočnostiam, sa výroba musela popasovať s novou situáciou, ktorú prinieslo svetové dianie. Prudký nárast energetických komodít (plyn, elektrická energia) a zároveň spotrebných surovín v dôsledku sankcií sa nevyhlo ani spoločnosti RONA, a. s.. Energetický nárast cien priniesol nový a veľmi náročný tlak na výrobu, jeho celkovú produkciu a spotrebu komodít, ako aj

nevyhnutné preklopenie danej skutočnosti do cenovej politiky. Výroba pri riešení vzniknutej situácie úzko spolupracovala s obchodným oddelením v hľadaní riešení pre jednotlivých obchodných zástupcov.

Budúci rok bude pre ručnú výrobu prioritou stabilizácia v oblasti spotreby a cien energetických komodít a zabezpečení plynulých dodávok. Začatá modernizácia brúsneho karuselu na opravovaní bude ukončená začiatkom roku 2023. Finančná investícia do nového laserového zariadenia pokračuje a získaný čas využíva na doladenie technicko-dodávateľských riešení a s nástupom priaznivejších okolností bude realizovaná.

Zušľachtenie (dekorácie), doznievajúce pandemické opatrenia plynule vystriedali opatrenia zo sankcií v energetickej oblasti a nadväzoval prudký nárast cien energetických komodít.

Ani odboru zušľachtenie sa nevyhlo zdražovanie vstupných surovín a energetických komodít, čo vyvolalo nevyhnutnosť pretavenie do celkových cien za zušľachtené výrobky.

Zušľachtenie, ako špecifická oblasť výroby, veľmi rýchlo odzrkadľuje nálady koncového spotrebiteľa. Po prvej polovici roka, kedy pokračovala vlna rastu dopytu, nastúpilo poľavenie. Unavený koncový spotrebiteľ z neistoty a vývoja cien vo všetkých oblastiach životnej úrovne, znížil záujem o dekorované výrobky.

Obchodné oddelenie v spolupráci s výrobou sa snažilo o stabilizáciu vzniknutej situácie.

Napriek individuálnemu prístupu k jednotlivým zákazníkom, v dôsledku nárastu vstupných surovín, energií a služieb, sa pre mnohých zákazníkov naše výrobky stali finančne nedostupnými a zušľachtenie tak prišlo o značnú časť menej bonitných zákazníkov.

Celkovo medziročne hodnotíme pokles na úrovni 4%, voči rovnakému obdobiu roku 2021.

Pokles dopytu sa dotkol takmer všetkých techník, vrátane najlacnejších (diaryt, potlač, maľovanie), výrazný výpadok zaznamenávame u kombinácií techník.

V roku 2022 mala najväčšie zastúpenie technika panto 21%, čo je dopad zvýšeného dopytu v prvej polovici roka. Záver roka nezodpovedá dosiahnutej pozícii. Ďalšie najvýraznejšie zastúpenie patrí trojici techník brúsny automat, potlač a diaryt. Situácia u techniky diaryt je rovnaká, ako v prípade panta - vplyv začiatku roka a nutnosti kooperácie.

Strojné brúsenie v prevedení lešteného brusu, tvorí najvýraznejšie percentuálne zastúpenie z celkovej produkcie v závere roka 2022. V rámci roka posilnenie kapacít novým brúsnym automatom a získaním ďalšieho jednopozíčného brúsneho zariadenia, ktorý je do konca roka v rekonštrukcii s plánovaným zavedením do výroby začiatkom nasledujúceho roka.

Z pohľadu investícií je otvorená dekorácia laserom a modernizácia striekania zakúpením nového striekacieho automatu.

Pre budúci rok zostáva najvyššou prioritou zastabilizovanie dekorovania a zabezpečenie plynulého naplnenia kapacít.

Technický a investičný rozvoj

Spoločnosť aj naďalej pokračuje v orientácii na rast produkcie výrobkov vysokej kvality, podporovaný rozvojom strojovej výroby skla s dôrazom na znižovanie nákladov, zvyšovanie efektivity výroby ako aj zlepšovaní životného prostredia, s cieľom uspokojenia požiadaviek zákazníkov a udržania dobrého postavenia medzi poprednými výrobcami skla na európskej a medzinárodnej úrovni.

Celkové náklady na obstaranie dlhodobého majetku za rok 2022 predstavovali 9 293 694 EUR. Investičný program bol zameraný na modernizáciu strojno-technologických zariadení automatických výrobných liniek strojovej výroby, hlavne na modernizáciu taviaceho agregátu č.4 s cieľom zvýšenia jeho výkonu a zníženia emisií doplnením elektrického príhrevu, ako aj na modernizáciu a rekonštrukciu strojno-technologických zariadení automatickej linky č.4. Pre tento zámer boli pre linku č.4 obstarané Pt-dávkovač, chladiaca pec a manipulátor pre odoberanie výrobkov z chladiacej pece. Bola realizovaná modernizácia automatickej linky č.2 s cieľom umožniť aj na tejto linke výrobu výrobkov s ťahanou nohou. Pre tento zámer boli pre linku č.2 obstarané stroj na ťahanie štýlkov a nová chladiaca pásová pec.

Pre zvýšenie výrobných kapacít dielne brúsenia boli obstarané dva brúsiace stroje.

Na dosiahnutie zníženia energetickej náročnosti realizoval projekt modernizácie vykurovacieho systému, modernizácie osvetlenia 1.etapa. Začalo sa s realizáciou projektu zateplenia administratívnych budov A a B a haly liniek č.1,2,3, 7 a taktiež 2.etapy projektu modernizácie osvetlenia budov.

Na zabezpečenie prevádzkovej spoľahlivosti sa začal realizovať projekt modernizácie NN rozvodní. Pre tento projekt bol obstaraný aj záložný zdroj – 1250 kVA motorgenerátor.

Bol obstaraný filter pre taviaci agregát č.4 ako aj filter pre taviace agregáty č.5 a č.6 s cieľom zlepšenia životného prostredia.

Bola realizovaná obnova IT infraštruktúry a podľa aktuálnej potreby bolo obstaraná aktualizácia informačného systému SAP ako aj ďalší software a licencie.

3.6. Politika integrovaného systému manažérstva

Profil spoločnosti

Spoločnosť RONA, a. s. v Lednických Rovniach vyrába od svojho založenia v roku 1892 úžitkové sklo. Poslaním spoločnosti RONA, a. s. je prinášať ľuďom potešenie z krásnych a kvalitných výrobkov a víziou spoločnosti je stať sa modernou, trhovo-orientovanou a efektívnou európskou sklárnou s pevnou pozíciou na svetovom trhu.

Závazok manažmentu spoločnosti

Spoločnosť RONA, a. s. si plne uvedomuje dôsledky a dopady svojej podnikateľskej činnosti a zaväzuje sa plniť prijatú politiku integrovaného systému manažérstva. Vrcholový manažment spoločnosti sa týmto zaväzuje zabezpečiť všetky potrebné zdroje na činnosť organizácie a jej trvalý rozvoj, plniť požiadavky zákazníkov a zainteresovaných strán, plniť záväzné požiadavky v ochrane životného prostredia a neustále zlepšovať integrovaný systém manažérstva s cieľom zvyšovať kvalitu produktov a zlepšovať environmentálne správanie spoločnosti.

Základné princípy politiky integrovaného systému manažérstva

- ✓ prvotriedna spokojnosť zákazníka s produktami a s poskytovanými službami
- ✓ používanie procesného prístupu a uvažovania založeného na rizikách a príležitostiach
- ✓ efektívna komunikácia a tímová práca na všetkých úrovniach riadenia
- ✓ uplatňovanie najnovších trendov v technológii aj riadení s dôrazom na znižovanie negatívnych vplyvov na životné prostredie a minimalizovanie znečistenia životného prostredia, znižovanie energetickej náročnosti a trvalo udržateľné využívanie zdrojov
- ✓ aktívne zapojenie zamestnancov, vytvorenie podmienok pre rozvoj ľudských zdrojov, trvalé vzdelávanie a motivácia zamestnancov
- ✓ viesť zamestnancov k zodpovednému správaniu voči životnému prostrediu, jeho ochrane, znižovaniu množstva odpadov, separácii a využívaniu možnosti recyklácie odpadov
- ✓ trvalé zlepšovanie produktov a služieb, procesov a riešení poskytovaných zákazníkom a zainteresovaným stranám
- ✓ svoje činnosti realizovať v súlade s environmentálnymi právnymi predpismi a inými právnymi predpismi
- ✓ zabezpečovať prevenciu a preventívnymi opatreniami zlepšovať ochranu životného prostredia



Súčasný certifikát vystavený: 15. december 2021
Platnosť certifikátu do: 14. december 2024
Identifikačné číslo certifikátu: 10408399

Prvý certifikát vystavený:
ISO 9001 - 10. október 1995
ISO 14001 - 22. november 2021

LRQA

LRQA

LRQA

LRQA

LRQA

LRQA

LRQA

LRQA

LRQA

LRQA

LRQA

LRQA

LRQA

LRQA

LRQA

LRQA

LRQA

LRQA

LRQA

LRQA

LRQA

Certifikát

Potvrďujeme, že systém manažérstva spoločnosti:

RONA, a.s.

Schreiberova 365, 020 61 Lednické Rovne, Slovensko

bol schválený spoločnosťou LRQA podľa nasledujúcich štandardov:

ISO 9001:2015, ISO 14001:2015

Číslo schválenia: ISO 9001 – 0051157, ISO 14001 – 00033400

Tento certifikát je platný len v spojení s prílohou certifikátu označenou rovnakým číslom, kde je uvedený zoznam certifikovaných prevádzok.

Rozsah certifikácie je uplatnený na:

Výskum, vývoj, výroba, zušľachťovanie a predaj úžitkového skla.

Paul Graaf

Area Operations Manager, Europe

Vystavené v: Lloyd's Register EMEA

v zastúpení: Lloyd's Register Quality Assurance Limited



LRQA Group Limited, its affiliates and subsidiaries and their respective officers, employees or agents are, individually and collectively, referred to in this clause as 'LRQA'. LRQA assumes no responsibility and shall not be liable to any person for any loss, damage or expense caused by reliance on the information or advice in this document or howsoever provided, unless that person has signed a contract with the relevant LRQA entity for the provision of this information or advice and in that case any responsibility or liability is exclusively on the terms and conditions set out in that contract.
Issued by: Lloyd's Register EMEA, Táborská 31, 140 00 Prague 4, Czech Republic for and on behalf of: Lloyd's Register Quality Assurance Limited, 1 Trinity Park, Bickenhill Lane, Birmingham B37 7ES, United Kingdom

Príloha certifikátu

Prevádzky	Činnosti
Schreiberova 365, 020 61 Lednické Rovne, Slovensko	ISO 9001:2015 Výskum, vývoj, výroba, zušľachtovanie a predaj úžitkového skla. ISO 14001:2015 Výskum, vývoj, výroba, zušľachtovanie a predaj úžitkového skla.
RONA Trading CZ, a.s. Husova 753/45, 460 01 Liberec, Česko	ISO 9001:2015 Výskum, vývoj, výroba, zušľachtovanie a predaj úžitkového skla. ISO 14001:2015 Výskum, vývoj, výroba, zušľachtovanie a predaj úžitkového skla.



LRQA Group Limited, its affiliates and subsidiaries and their respective officers, employees or agents are, individually and collectively, referred to in this clause as 'LRQA'. LRQA assumes no responsibility and shall not be liable to any person for any loss, damage or expense caused by reliance on the information or advice in this document or howsoever provided, unless that person has signed a contract with the relevant LRQA entity for the provision of this information or advice and in that case any responsibility or liability is exclusively on the terms and conditions set out in that contract.
 Issued by: Lloyd's Register EMEA, Táborská 31, 140 00 Prague 4, Czech Republic for and on behalf of: Lloyd's Register Quality Assurance Limited, 1 Trinity Park, Bickenhill Lane, Birmingham B37 7YS, United Kingdom.



3.7. Enviromentálne aktivity

Životné prostredie – všeobecne

Jedným z cieľov RONA, a. s. je podporovať ochranu životného prostredia a prevenciu znečisťovania v rovnováhe so sociálno-ekonomickými potrebami spoločnosti. Zodpovednosť za ochranu životného prostredia je zárukou pre zamestnancov, verejnosť a zákazníkov dodržiavania záväzkov, vyplývajúcich zo všeobecne platných právnych predpisov SR a EÚ, o neustálom uplatňovaní princípov čistejšej produkcie a prevencie znečisťovania.

Povinnosti a požiadavky v jednotlivých oblastiach životného prostredia sú v spoločnosti sledované a vyhodnocované z hľadiska platnej legislatívy pre ŽP. Oblasti starostlivosti o životné prostredie sa dajú diferencovať na tieto oblasti:

Ochrana vôd

Ochrana ovzdušia

Produkcia, bilancia, kvóty skleníkových plynov

Odpadové hospodárstvo

Prevencia pred závažnými priemyselnými haváriami

Integrované povolenie – IPKZ – ako komplexný dohľad SIŽP nad zložkami ŽP v podniku.

Ochrana vôd

Zdrojom pitnej vody je studňa, ktorá je vo vlastníctve RONA, a. s. a nachádza sa vo vnútri areálu a využíva sa pre sociálne a technologické účely. Výška odberu pitnej vody z vlastnej studne je limitovaná stanoveným maximom tak, aby pri splnení sociálnych a priemyselných požiadaviek firmy nebola zároveň ohrozená výdatnosť ostatných blízkych vodných zdrojov. Pravidelne (štvrtročne) sa vykonávajú kontrolné analýzy limitov vypúšťania odpadových priemyselných vôd a takisto aj pitnej vody. Povrchová voda sa využíva ako chladiaca a fritovacia voda iba pre technologické účely. Je čerpaná z povrchového toku rieky Lednica. Tieto použité vody z technológie sú vypúšťané, potom ako prejdú cez technologické zariadenia čističiek odpadových vôd, späť do recipientu rieky Lednica. Odpadové vody zo sociálnych zariadení sú vypúšťané do miestnej – obecnej čistiarne odpadových vôd. Okrem týchto zariadení je na dočistenie technologických odpadových vôd umiestnený koalescenčný odlučovač ropných látok a sorpčný filter, ktorý je v priebehu roka pravidelne vyčistený a vyčerpaný.

Ochrana ovzdušia

RONA, a. s. prevádzkuje energetické a technologické zariadenia, ktoré sú zaradené podľa platných legislatívnych predpisov medzi veľké a stredné zdroje znečisťovania ovzdušia. Ako palivo je výhradne používaný zemný plyn a elektrická energia. Spoločnosť sa riadi a je kontrolovaná pri vypúšťaní znečisťujúcich látok do ovzdušia cez všeobecné emisné limity podľa platnej štátnej legislatívy SR v rámci ochrany ovzdušia, no pri niektorých zdrojoch s aplikovanými filtračnými zariadeniami z kategórie BAT, sú pre spoločnosť pridelené sprísnené individuálne emisné limity. Z pohľadu ekologizácie výroby tepelnej energie aj v roku 2022 sa využívalo teplo zo spalín taviacich agregátov, kedy sa odpadové teplo zo spalín zaviedlo cez spalínový kotol na SV do teplovodného vykurovacieho systému v rámci areálu spoločnosti a čiastočne pokrylo požiadavku TUV spoločnosti v letných mesiacoch.

Odpadové hospodárstvo

RONA, a. s. produkuje odpad, ktorý je zaradený do dvoch kategórií - ostatný a nebezpečný. Oba druhy sú kategorizované a očíslované podľa katalógu platnej vyhlášky 365/2015 MŽP. Pre každý odpad sa vedie evidencia vzniku v evidenčných listoch. RONA, a. s. má udelený platný súhlas na nakladanie s nebezpečnými odpadmi na všetky produkujúce nebezpečné odpady, kde sú zakotvené podmienky manipulácie, dočasného uskladnenia pred odovzdaním, ako aj maximálne množstvá všetkých druhov týchto odpadov. Okrem uvedeného súhlasu má spoločnosť aj súhlas na odovzdávanie odpadov vhodných na využitie v domácnosti.

Závažné priemyselné havárie

Popri zlepšovaní stavu jednotlivých zložiek ŽP sa pozornosť venuje tiež minimalizovaniu rizika vzniku priemyselnej, resp. ekologickej havárie. Firma má vypracované zhodnotenie inventarizácie vybraných nebezpečných látok, ktoré sa skladujú, používajú resp. môžu pri chemických reakciách vygenerovať. Na základe tejto bilancie je zaradený v zmysle zákona o závažných priemyselných haváriách – v kategórii podprahový podnik, teda mimo definovaných kategórií A resp. B.

Integrované povolenie – IPKZ (integrovaná prevencia a kontrola znečisťovania ŽP)

Dňa 6.12.2006 bolo Slovenskou inšpekciou životného prostredia v Žiline, odborom IPKZ, vydané integrované povolenie (IP) pre vykonávanie všetkých činností v prevádzke RONA, ktoré majú priamy dopad na akúkoľvek zložku životného prostredia. V tomto dokumente je zosumarizovaný popis prevádzky celej RONA, a. s., všetkých čiastkových zložiek ŽP, limitov, podmienok prevádzkovania, úloh zadaných inšpekciou. IP kompletne zastrešuje celú agendu o ŽP.

3.8. Riadenie a rozvoj ľudských zdrojov

Riadenie odboru ľudských zdrojov v spoločnosti RONA, a. s. je integrálnou súčasťou manažmentu spoločnosti. Jeho hlavnou úlohou je umožniť manažmentu skvalitňovať individuálne a kolektívne prístupy ľudí ku krátkodobému, ale aj dlhodobému úspechu organizácie, vytvárať prostredie, ktoré dopomôže rozvíjať ľudský potenciál a vytvárať pozitívnu motiváciu zamestnancov k plneniu cieľov, posilniť medzilidské vzťahy v organizácii, podporovať tímovú prácu a sledovať vývoj, ovplyvňujúci splnenie cieľov zamestnancov i organizácie ako celku. ORLZ poskytoval výrobným a obslužným hospodárskym strediskám spoločnosti efektívny servis, spolupracovalo na zabezpečení potrebného počtu zamestnancov v požadovanej profesijnej i kvalifikačnej štruktúre a v dynamickom súlade so strategickými cieľmi podniku. ORLZ sa taktiež podieľal na vytváraní vhodnej organizačnej kultúry a pozitívnej pracovnej klímy v organizácii. Odbor pre ľudské zdroje zabezpečuje a dohliada na politiku prijímania zamestnancov, riadenie odbornej prípravy a kariéry, sociálnej politiky a pracovných podmienok. Je spoluzodpovedný aj za bezpečnosť pracovných priestorov a ochranu zdravia zamestnancov, pričom zaisťuje plnenie úloh aj počas krízových situácií, ako aj ochranu objektu spoločnosti.

Zamestnanci a mzdy

Zamestnanosť v akciovej spoločnosti RONA dosiahla v roku 2022 priemernú úroveň 1173 prepočítaných zamestnancov. V porovnaní s rokom 2021 došlo k ich navýšeniu o 28 fyzických osôb.

Výška vynaložených osobných nákladov v roku 2022 dosiahla úroveň 30 180 tis. EUR, pričom zamestnancom spoločnosti boli celkovo vyplatené mzdové prostriedky vo výške 21 121 tis. EUR. Priemerná mesačná mzda v roku 2022 dosiahla výšku 1 449 EUR na zamestnanca.

Ø prepočítaný počet zamestnancov	2021	2022
Robotníci	933	960
Technicko - hospodárski zamestnanci	212	213
Spolu	1 145	1 173

K 31.12.2022 spoločnosť zamestnávala 1 161 zamestnancov (vo fyzických osobách), z toho v robotníckej kategórii 951 zamestnancov, t. j. 81,91 %.

Sociálna politika spoločnosti

Sociálna politika v spoločnosti RONA, a. s. je zameraná na sústavné a cieľavedomé úsilie vedenia spoločnosti o zmenu a fungovanie sociálneho systému. Zamestnanecké výhody, poskytované zamestnancom popri mzde v spoločnosti RONA, a. s. sú zamerané na podporu ich spokojnosti, starostlivosti o zdravie a životosprávu, na pomoc v mimoriadnych životných situáciách a zabezpečenie v dôchodkovom veku.

Nástroje sociálnej politiky boli financované zo Sociálneho fondu a nákladov spoločnosti a zasahovali najmä do oblastí:

- spoločného závodného stravovania
- pracovné a životné jubileá
- sociálne výpomoci zamestnancom
- regenerácia pracovnej sily formou rekondičných pobytov (zamestnanci v rizikových skupinách)
- regenerácia pracovnej sily formou fyzioterapeutických služieb (zamestnanci v rizikových skupinách)
- jednorazová regenerácia pracovnej sily
- doplnkové dôchodkové sporenie,
- príspevok na predškolské zariadenia pre deti zamestnancov
- zvýhodnené bezúročné návratné pôžičky
- zdravotnícke pomôcky
- odmeny darcom krvi
- kultúrne a spoločenské podujatia
- príspevky na rekreácie zamestnancov
- vitamínové balíčky pre zamestnancov
- 13. platu
- vlastného zdravotného strediska – závodný lekár, dentálna hygiena, fyzioterapia - masáže
- skupinový benefit Ochrana zdravia a príjmu zamestnancov

Spoločnosť splnila v roku 2022 všetky legislatívne záväzky v oblasti personálnej, mzdovej, sociálnej politiky a politiky ochrany a bezpečnosti zdravia pri práci, a tiež záväzky vyplývajúce z dohody medzi zamestnávateľom a zástupcami zamestnancov na úrovni kolektívnej zmluvy vyššieho stupňa, ako aj podnikovej kolektívnej zmluvy.

4. Zámery akciovej spoločnosti do budúceho obdobia

Podnikateľské imperatívy

Poslanie RONA

„Prinášame ľuďom potešenie z krásnych a kvalitných výrobkov.“

Vízia RONA

„Byť modernou, trhovo orientovanou a efektívnou európskou sklárňou s pevnou pozíciou na svetovom trhu.“

Stratégia RONA

Stratégia činnosti RONA, a. s. vychádza z dlhodobého a komplexného pôsobenia v odbore výroby skla pre stolovanie, predstavuje výrobu a predaj komplexného sortimentu skla pre domácnosti, hotely a reštaurácie, s dôrazom na neustály vývoj sortimentov so zameraním na využitie kľúčovej technológie výroby kalíškov s ťahanou nohou a výraznú úžitkovú a estetickú hodnotu. Technologickú kompetenciu a konkurenčný náskok v tejto oblasti chceme naďalej využívať na upevnenie nášho postavenia na všetkých trhoch, s neustálou snahou preniknúť na nové trhy v rámci celosvetového predaja našich výrobkov. Aplikáciou automatickej kontroly produkcie pokračujeme v zvyšovaní kvalitatívnej úrovne výrobkov so súčasným znižovaním subjektívneho faktora pri kontrole výrobkov. Najdôležitejšou prioritou pre spoločnosť však stále zostávajú zákaznicky orientované služby budované na báze dlhodobého, vzájomne výhodného obchodného partnerstva a spolupráce.

Strategické ciele RONA

Základné strategické ciele

- Zásadne sa zamerať na kvalitu a stabilizáciu zamestnancov spoločnosti a dosiahnuť maximálne možnú spokojnosť zamestnancov a atraktivitu RONA, a. s. ako zamestnávateľa.
- Zvyšovať trhovú hodnotu spoločnosti.
- Zabezpečiť medziročný rast prevádzkového hospodárskeho výsledku a stabilizovať spoločnosť ako dlhodobu ziskovú.
- Realizovať opatrenia na dosiahnutie 25 % podielu predaja vlastného sortimentu RONA Select a RONA Gastro z objemu celkového predaja do roku 2025.
- Marketing postaviť do centra činností zabezpečujúcich zvýšenie podielu predaja výrobkov pod značkou RONA, a. s..
- Komplexne vylepšovať implementovaný nový informačný systém SAP.
- Komplexne procesne stabilizovať a používať systém QR kódov manipulačných jednotiek v logistike a výrobe.

- Inovovať proces balenia na automatických linkách na robotické automatické balenie, novú linku balenia na automatickej linke prevádzkujeme v skúšobnej prevádzke na linke číslo 3 od konca r. 2021, v ostrej prevádzke na linke číslo 3 je od 3/2022 – cieľom je využiteľnosť na 98% v roku 2022, pričom od júna 2023 plánujeme spustiť balenie výrobkov i z linky číslo 2.
- Realizovať projekt dobudovania logistiky a logistického centra, eliminovať neproduktívne náklady pri manipulácii s výrobkami a zvýšiť efektivitu expedičných činností.
- Rozvíjať flexibilné výrobné kapacity v oblasti automatickej výroby, ručnej výroby a dekorácii. Neustálymi inováciami vo výrobnom procese potvrdzovať technickú kompetenciu RONA, a. s. vo výrobe a zušľachtení úžitkového skla.
- Zamerať sa na získavanie a efektívne využívanie prostriedkov z EÚ na progresívne technológie, energetickú úspornosť, efektivitu a zlepšenia procesov a maximálne možnú elimináciu emisií zmenou procesu tavenia – náhrady zemného plynu.
- Zvyšovať kvalifikačnú úroveň riadiacich zamestnancov s cieľom zlepšenia úrovne riadiacej práce a racionalizácie všetkých činností hlavným dôrazom na rast produktivity práce z pridanej hodnoty.
- Pokračovať vo zvyšovaní kvality produkcie, dosahovať podiel reklamácií maximálne 0,15% z obratu.
- Obchodne zabezpečiť predaj rozšírenej kapacity výroby kalíškov technológiou ťahanej nohy na 5 linkách v roku 2023 a obchodne využiť tieto kapacity v predaji ťahanej nohy na úroveň 97% ich maximálnej kapacity.
- Neustálym rozvíjaním know-how 2-krát fúkanej technológie ťahanej nohy, udržať svetové líderstvo v jej využívaní a jej kapacite v segmente bezolovnatého krištáľu.
- Udržať a naďalej posilňovať komplexnosť ponuky skla pre stolovanie – ručné, strojové a zušľachtené – súčasne s rozvojom a skvalitňovaním zákazníckeho servisu.
- Posilňovať význam a úroveň designu ako základného prvku pre zvyšovanie úspešnosti predaja a zvyšovania prestíže spoločnosti.
- Dôsledne implementovať systém osobnej zodpovednosti za zníženie hodnoty odpadov na jednotlivých linkách strojovej výroby.
- Zvýšiť efektivitu ručnej výroby a produkciu na ručnej výrobe po úprave motivácie pracovníkov i s naviazaním prémievej zložky riadiacich pracovníkov RV na parameter zvýšeného odvodu výrobkov a zníženia množstva odpadov.
- Zabezpečiť rámcové zmluvy na kritické výrobné vstupy na obdobie aktuálny rok +min. 2 s fixáciou cien.

5. Správa audítora



INTERAUDIT Trenčín, spol. s r.o.

SPRÁVA NEZÁVISLÉHO AUDÍTORA

Akcionárom RONA, a.s.

Správa z auditu účtovnej zvierky

Názor

Uskutočnili sme audit účtovnej zvierky spoločnosti RONA, a.s., Lednické Rovne (ďalej len „Spoločnosť“), ktorá obsahuje súvahu k 31. decembru 2022, výkaz ziskov a strát za rok končiaci sa k uvedenému dátumu, a poznámky, ktoré obsahujú súhrn významných účtovných zásad a účtovných metód.

Podľa nášho názoru, priložená účtovná zvierka poskytuje pravdivý a verný obraz finančnej situácie Spoločnosti k 31. decembru 2022 a výsledku jej hospodárenia za rok končiaci sa k uvedenému dátumu podľa zákona č. 431/2002 Z.z. o účtovníctve v znení neskorších predpisov (ďalej len „zákon o účtovníctve“).

Základ pre názor

Audit sme vykonali podľa medzinárodných auditorských štandardov. Naša zodpovednosť podľa týchto štandardov je uvedená v odseku Zodpovednosť audítora za audit účtovnej zvierky. Od Spoločnosti sme nezávislí podľa ustanovení zákona č. 423/2015 o štatutárnom audite v znení neskorších predpisov týkajúcich sa etiky, vrátane Etického kódexu audítora, relevantných pre náš audit účtovnej zvierky a splnili sme aj ostatné požiadavky týchto ustanovení týkajúcich sa etiky. Sme presvedčení, že auditorské dôkazy, ktoré sme získali, poskytujú dostatočný a vhodný základ pre náš názor.

Zodpovednosť štatutárneho orgánu a osôb poverených spravovaním za účtovnú zvierku

Štatutárny orgán je zodpovedný za zostavenie tejto účtovnej zvierky tak, aby poskytovala pravdivý a verný obraz podľa zákona o účtovníctve a za tie interné kontroly, ktoré považuje za potrebné na zostavenie účtovnej zvierky, ktorá neobsahuje významné nesprávnosti, či už v dôsledku podvodu alebo chyby.

Pri zostavovaní účtovnej zvierky je štatutárny orgán zodpovedný za zhodnotenie schopnosti Spoločnosti nepretržite pokračovať vo svojej činnosti, za opísanie skutočností týkajúcich sa nepretržitého pokračovania v činnosti, ak je to potrebné, a za použitie predpokladu nepretržitého pokračovania v činnosti v účtovníctve, ibaže by mal v úmysle Spoločnosť zlikvidovať alebo ukončiť jej činnosť, alebo by nemal inú realistickú možnosť než tak urobiť. Osoby poverené spravovaním sú zodpovedné za dohľad nad procesom finančného výkazníctva Spoločnosti.

Zodpovednosť audítora za audit účtovnej zvierky

Našou zodpovednosťou je získať primerané uistenie, či účtovná zvierka ako celok neobsahuje významné nesprávnosti, či už v dôsledku podvodu alebo chyby, a vydať správu audítora, vrátane názoru. Primerané uistenie je uistenie vysokého stupňa, ale nie je zárukou toho, že audit vykonaný podľa medzinárodných auditorských štandardov vždy odhalí významné nesprávnosti, ak také existujú. Nesprávnosti môžu vzniknúť v dôsledku podvodu alebo chyby a za významné sa považujú vtedy, ak by sa dalo odôvodnene očakávať, že jednotlivito alebo v súhrne by mohli ovplyvniť ekonomické rozhodnutia používateľov, uskutočnené na základe tejto účtovnej zvierky.

V rámci auditu uskutočneného podľa medzinárodných auditorských štandardov, počas celého auditu uplatňujeme odborný úsudok a zachováваме profesionálny skepticizmus. Okrem toho:

- Identifikujeme a posudzujeme riziká významnej nesprávnosti účtovnej zvierky, či už v dôsledku podvodu alebo chyby, navrhujeme a uskutočňujeme auditorské postupy reagujúce na



INTERAUDIT Trenčín, spol. s r.o.

tieto riziká a získavame auditorské dôkazy, ktoré sú dostatočné a vhodné na poskytnutie základu pre náš názor. Riziko neodhalenia významnej nesprávnosti v dôsledku podvodu je vyššie ako toto riziko v dôsledku chyby, pretože podvod môže zahŕňať tajnú dohodu, falšovanie, úmyselné vynechanie, nepravdivé vyhlásenie alebo obídenie internej kontroly.

- Oboznamujeme sa s internými kontrolami relevantnými pre audit, aby sme mohli navrhnúť auditorské postupy vhodné za daných okolností, ale nie za účelom vyjadrenia názoru na efektívnosť interných kontrol Spoločnosti.
- Hodnotíme vhodnosť použitých účtovných zásad a účtovných metód a primeranosť účtovných odhadov a uvedenie s nimi súvisiacich informácií, uskutočnené štatutárnym orgánom.
- Robíme záver o tom, či štatutárny orgán vhodne v účtovníctve používa predpoklad nepretržitého pokračovania v činnosti a na základe získaných auditorských dôkazov záver o tom, či existuje významná neistota v súvislosti s udalosťami alebo okolnosťami, ktoré by mohli významne spochybniť schopnosť Spoločnosti nepretržite pokračovať v činnosti. Ak dospejeme k záveru, že významná neistota existuje, sme povinní upozorniť v našej správe audítora na súvisiace informácie uvedené v účtovnej závierke alebo, ak sú tieto informácie nedostatočné, modifikovať náš názor. Naše závery vychádzajú z auditorských dôkazov získaných do dátumu vydania našej správy audítora. Budúce udalosti alebo okolnosti však môžu spôsobiť, že Spoločnosť prestane pokračovať v nepretržitej činnosti.
- Hodnotíme celkovú prezentáciu, štruktúru a obsah účtovnej závierky vrátane informácií v nej uvedených, ako aj to, či účtovná závierka zachytáva uskutočnené transakcie a udalosti spôsobom, ktorý vedie k ich vernému zobrazeniu.
- S osobami poverenými spravovaním komunikujeme okrem iného o plánovanom rozsahu a harmonograme auditu a o významných zisteniach auditu, vrátane všetkých významných nedostatkov internej kontroly, ktoré počas nášho auditu zistíme.

Správa k ďalším požiadavkám zákonov a iných právnych predpisov

Správa k informáciám, ktoré sa uvádzajú vo výročnej správe

Štatutárny orgán je zodpovedný za informácie uvedené vo výročnej správe, zostavenej podľa požiadaviek zákona o účtovníctve. Náš vyššie uvedený názor na účtovnú závierku sa nevzťahuje na iné informácie vo výročnej správe.

V súvislosti s auditom účtovnej závierky je našou zodpovednosťou oboznámenie sa s informáciami uvedenými vo výročnej správe a posúdenie, či tieto informácie nie sú vo významnom nesúlade s auditovanou účtovnou závierkou alebo našimi poznatkami, ktoré sme získali počas auditu účtovnej závierky, alebo sa inak zdajú byť významne nesprávne.

Výročnú správu sme ku dňu vydania správy audítora z auditu účtovnej závierky nemali k dispozícii.

Keď získame výročnú správu, posúdime, či výročná správa Spoločnosti obsahuje informácie, ktorých uvedenie vyžaduje zákon o účtovníctve, a na základe prác vykonaných počas auditu účtovnej závierky, vyjadríme názor, či:

- informácie uvedené vo výročnej správe zostavenej za rok 2022 sú v súlade s účtovnou závierkou za daný rok,

- výročná správa obsahuje informácie podľa zákona o účtovníctve.

Okrem toho uvedieme, či sme zistili významné nesprávnosti vo výročnej správe na základe našich poznatkov o účtovnej jednotke a situácii v nej, ktoré sme získali počas auditu účtovnej závierky.

Trenčín, 23. marca 2023

Auditorská spoločnosť
INTERAUDIT Trenčín, spol. s r.o.
Licencia SKAu číslo 004




Zodpovedný audítor
Ing. Miroslav Džupinka, CSc.
Licencia SKAu číslo 202

6. Správa vedenia spoločnosti o stave majetku a finančnom hospodárení spoločnosti

AKTÍVA

Celkový stav majetku v netto vyjadrení k 31.12.2022 dosiahol hodnotu 69 600 tis. EUR a v porovnaní s predchádzajúcim rokom bol vyšší o 13 399 tis. EUR, t. j. o 23,84 %. Neobežný majetok vzrástol o 4 288 tis. EUR, t. j. o 14,35 %, obežný majetok o 9 081 tis. EUR, t. j. o 34,60 % a medziročne sa zvýšilo aj časové rozlíšenie o 30 tis. EUR, t. j. o 45,72 %.

Vývoj vybraných položiek majetku

		2021	2022	rozdiel 2022 - 2021	nárast/pokles 2022 - 2021
	MAJETOK	56 201 419	69 600 471	13 399 052	23,84
A.	NEOBEŽNÝ MAJETOK	29 887 041	34 174 778	4 287 737	14,35
A. I.	Dlhodobý nehmotný majetok	462 853	392 547	-70 306	-15,19
A. II.	Dlhodobý hmotný majetok	27 850 842	32 208 309	4 357 467	15,65
A. III.	Dlhodobý finančný majetok	1 573 346	1 573 922	576	0,04
B.	OBEŽNÝ MAJETOK	26 248 026	35 329 003	9 080 977	34,60
B. I.	Zásoby	15 453 693	19 232 282	3 778 589	24,45
B. II.	Dlhodobé pohľadávky	98 021	245 258	147 237	150,21
B. III.	Krátkodobé pohľadávky	9 446 394	12 149 309	2 702 915	28,61
B. IV.	Krátkodobý finančný majetok	1 125 511	1 784 716	659 205	58,57
B. V.	Finančné účty	124 407	1 917 438	1 793 031	1 441,26
C.	ČASOVÉ ROZLIŠENIE	66 352	96 690	30 338	45,72

Neobežný majetok

Zvýšenie stavu neobežného majetku celkovo bolo spôsobené hlavne nárastom dlhodobého hmotného majetku, ktorý v rámci štruktúry neobežného majetku predstavuje 94 % a nárastom dlhodobého finančného majetku. Tento nárast bol eliminovaný poklesom dlhodobého nehmotného majetku o 15%. Celý majetok je poistený proti všetkým rizikám v Allianz-Slovenská poisťovňa a. s..

Dlhodobý nehmotný majetok

V rámci dlhodobého nehmotného majetku spoločnosť obstarala software licencie SAP.

Dlhodobý hmotný majetok

Obstarávacia cena dlhodobého hmotného majetku medziročne vzrástla o 7 516 tis. EUR.

Prírastok budov predstavuje dielňa centrálného kôrovania, výmena otvorových konštrukcií, technické zhodnotenie výrobného monobloku PO 21-23 a modernizácia vzorkovej predajne. Úbytok budov predstavuje 1 ks Unimobunka sanitárna.

Prírastok strojov, zariadení a dopravných prostriedkov predstavujú najmä klimatizačné zariadenie TA č. 4, duplexné zmäčkovacie filtre GMD, odlučovač vody, dopravník do stroja S2 na AL č. 2, systém na chladenie obehovej vody, modernizácia pantostroja, rekonštrukcia zapaľovacieho stroja, rekonštrukcia leštiaceho stroja AL č. 4, otočný žeriav s ručným zdvihom, fritovací stroj na AL č. 4, modernizácia panto karusela, Pf dávkovač na AL č. 4 s riadiacim systémom, modernizácia linky opracovania, zariadenie na AL č. 1, 2, 3 a 4, automatická baliaca linka č. 3, EPS pre miestnosť Trafo, zariadenie na úpravu vody, núdzové rozvádzače TA č. 4 a TA č. 5, vysokozdvížne vozíky Toyota, rekonštrukcia zvarovacieho stroja AL č. 4, elektrický zabezpečovací systém pre e-shop, zariadenie na zálohovanie PC, modernizácia lisu KL č. 2, modernizácia chladiacej pece pre AL č. 1.

Úbytok strojov, zariadení a dopravných prostriedkov predstavujú najmä etiketovacie stroje, filter CIPRES pre vaňu č. 4, chladiaca pásová pec, základný počítač a 3 ks vysokozdvížne vozíky.

Dlhodobý finančný majetok spoločnosti v obstarávacej cene poklesol o 1 tis. EUR z dôvodu precenenia podielov metódou vlastného imania a kurzových rozdielov.

Obežný majetok

Zvýšenie stavu obežného majetku celkovo o 9 081 tis. EUR zapríčinil hlavne nárast zásob o 3 779 tis. EUR, nárast krátkodobých pohľadávok o 2 703 tis. EUR, nárast finančných účtov o 1 793 tis. EUR, nárast krátkodobého finančného majetku o 659 tis. EUR a nárast dlhodobých pohľadávok o 147 tis. EUR. Pohľadávky po lehote splatnosti boli k 31.12.2022 vo výške 3 967 tis. EUR a tvorili 27,4 % všetkých pohľadávok. Spoločnosť má vytvorené opravné položky k pohľadávkam po lehote splatnosti vo výške 2 109 tis. EUR.

PASÍVA

V štruktúre pasív došlo v priebehu roka 2022 k nárastu vlastných zdrojov o 505 tis. EUR, k nárastu záväzkov o 12 641 tis. EUR a k nárastu časového rozlíšenia o 253 tis. EUR. Vplyvom tohto vývoja poklesol podiel vlastných zdrojov zo 36,3 % na 30,0 % na úkor zvýšenia podielu cudzích zdrojov zo 63,1 % na 69,2 % a pri podiele časového rozlíšenia 0,8 %.

Vývoj vybraných položiek

	POLOŽKA	EUR		EUR	%
		2021	2022	rozdiel 2022 - 2021	nárast/pokles 2022 - 2021
	ZDROJE KRYTIA	56 201 419	69 600 471	13 399 052	23,84
A.	VLASTNÉ IMANIE	20 380 181	20 885 083	504 902	2,48
A.I.	Základné imanie	6 457 393	6 457 393	0	0,00
A.II.	Emisné ážio	0	0	0	0,00
A.III.	Ostatné kapitálové fondy	1 376 832	1 376 832	0	0,00
A.IV.	Zákonné rezervné fondy	1 875 775	1 875 775	0	0,00
A.V.	Ostatné fondy zo zisku	778 362	762 160	-16 202	-2,08
A.VI.	Oceňovacie rozdiely z precenenia	-682 624	-682 047	577	-0,08
A.VII.	Výsledok hospodárenia minulých rokov	9 765 004	8 325 490	-1 439 514	-14,74
A.VIII.	Výsledok hospodárenia za účt. obdobie	809 439	2 769 480	1 960 041	242,15
B.	ZÁVÄZKY	35 486 091	48 126 827	12 640 736	35,62
B.I.	Dlhodobé záväzky	771 885	1 010 251	238 366	30,88
B.II.	Dlhodobé rezervy	813 505	788 829	-24 676	-3,03
B.III.	Dlhodobé bankové úvery	1 768 098	4 628 608	2 860 510	161,78
B.IV.	Krátkodobé záväzky	15 035 239	19 291 480	4 256 241	28,31
B.V.	Krátkodobé rezervy	5 387 028	9 338 990	3 951 962	73,36
B.VI.	Bežné bankové úvery	11 710 336	13 068 669	1 358 333	11,60
B.VII.	Krátkodobé finančné výpomoci	0	0	0	0,00
C.	ČASOVÉ ROZLIŠENIE	335 147	588 561	253 414	75,61

Na vlastné imanie, ktoré vzrástlo o 505 tis. EUR malo vplyv:

- zníženie fondov zo zisku o 16 tis. EUR vplyvom jeho čerpania v zmysle vnútropodnikových pravidiel najmä na poistenie osôb, odpis nevymožiteľných pohľadávok, dary, reklamu a pod.;
- zvýšenie záporných oceňovacích rozdielov z precenenia o 0,6 tis. EUR z dôvodu precenenia podielových cenných papierov metódou vlastného imania a z dôvodu precenenia podielových listov;
- zvýšenie výsledku hospodárenia za účtovné obdobie o 1 960 tis. EUR vykázaním zisku za rok 2022 vo výške 2 769 tis. EUR,
- zníženie výsledku hospodárenia minulých rokov o 1 440 tis. EUR z dôvodu preúčtovania výsledku hospodárenia z roku 2021 vo výške 809 tis. EUR a jeho rozdelenia vo výške 2 249 tis. EUR podľa rozhodnutia VZ 17.8.2022.

Cudzí zdroje krytia majetku sú tvorené 2,1 % dlhodobými záväzkami, 1,6 % dlhodobými rezervami, 40,1 % krátkodobými záväzkami, 19,4 % krátkodobými rezervami, 9,6 % dlhodobými úvermi a 27,2 % predstavujú bežné bankové úvery.

Dlhodobé záväzky vzrástli oproti predchádzajúcemu roku o 238 tis. EUR z dôvodu zvýšenia záväzkov zo sociálneho fondu o 404 tis. EUR, zvýšenia iných dlhodobých záväzkov o 60 tis. EUR a zníženia odloženého daňového záväzku o 226 tis. EUR.

Dlhodobé rezervy poklesli o 25 tis. EUR z dôvodu zníženia rezervy na odchodné.

Dlhodobé bankové úvery medziročne vzrástli o 2 861 tis. EUR z dôvodu dočerpania schváleného limitu dlhodobých bankových úverov z predchádzajúceho obdobia formou tranží a čiastočne poklesli z dôvodu preúčtovania ročných splátok do krátkodobých bankových úverov.

Krátkodobé záväzky medziročne vzrástli o 4 256 tis. EUR hlavne z dôvodu zvýšenia záväzkov z obchodného styku o 3 629 tis. EUR, záväzkov voči zamestnancom o 31 tis. EUR, záväzkov zo sociálneho poistenia o 24 tis. EUR, daňových záväzkov o 326 tis. EUR a iných záväzkov o 264 tis. EUR. Tento nárast bol čiastočne eliminovaný poklesom záväzkov voči spoločníkom a združeniu o 18 tis. EUR.

Krátkodobé rezervy medziročne vzrástli o 3 952 tis. EUR hlavne z dôvodu zvýšenia rezervy na emisné kvóty, zvýšenia rezervy na nevyplatené prémie a odmeny, rezervy na podnikateľské riziká, provízie, služby a reklamácie. Nárast týchto rezerv bol čiastočne eliminovaný poklesom rezervy na dovolenku a minimálnym poklesom rezervy na odchodné.

Bežné bankové úvery sa medziročne vzrástli o 1 358 tis. EUR z dôvodu vyššieho čerpania kontokorentných úverov.

HOSPODÁRSKY VÝSLEDOK, VÝNOSY A NÁKLADY

Celkové výnosy v roku 2022 dosiahli výšku 109 774 tis. EUR a celkové náklady 105 955 tis. EUR, čo znamenalo celkový hospodársky výsledok pred zdanením vo výške 3 819 tis. EUR.

Medziročný nárast výnosov (34,3 %) v porovnaní s tempom nárastu nákladov (31,6 %) sa podieľal na vývoji **čistého výsledku hospodárenia**, ktorý dosiahol zisk 2 769 tis. EUR, čo bolo o 1 960 tis. EUR (o 242,2 %) viac ako v predchádzajúcom roku. Zo štruktúry tvorby výsledku hospodárenia z hospodárskej činnosti v roku 2022 je vidieť, že spoločnosť dosiahla **výsledok hospodárenia z hospodárskej činnosti zisk** vo výške 4 138 tis. EUR, čo je oproti roku 2021 nárast o 2 622 tis. EUR vplyvom rýchlejšieho nárastu výnosov z hospodárskej činnosti o 27 887 tis. EUR (o 34,2 %) a pomalšieho nárastu nákladov z hospodárskej činnosti o 25 265 tis. EUR (o 31,6 %). Avšak tento medziročný nárast výsledku hospodárenia z hospodárskej činnosti bol negatívne ovplyvnený vysokými cenami energií a vstupných surovín, čo sa Spoločnosť snažila riešiť zvýšením predajných cien a tak, ako aj v predchádzajúcich rokoch aj zvýšenou tvorbou rezervy na podnikateľské riziká.

Čistý obrat spoločnosti oproti roku 2021 vzrástol o 25 687 tis. EUR (o 35,2 %) na úroveň 98 640 tis. EUR a **pridaná hodnota** vzrástla o 2 949 tis. EUR (o 7,9 %) a dosiahla výšku 40 304 tis. EUR.

Výsledok hospodárenia z finančnej činnosti sa medziročne poklesol o 48 tis. EUR, čím Spoločnosť dosiahla v roku 2022 stratu z finančnej činnosti vo výške 319 tis. EUR. Na náraste straty z finančnej činnosti za rok 2022 sa podieľal hlavne nárast nákladov z finančnej činnosti (nákladové úroky a kurzové straty) v kombinácii s menším nárastom výnosov z finančnej činnosti (kurzových ziskov).

Vývoj vybraných položiek nákladov a výnosov

POLOŽKA	EUR		EUR	%
	2021	2022	Rozdiel 2022 - 2021	nárast/pokles 2022 - 2021
Čistý obrat	72 953 510	98 640 489	25 686 979	35,21
Výnosy z hospodárskej činnosti spolu	81 584 340	109 471 287	27 886 947	34,18
Tržby z predaja tovaru	1 265 960	1 505 099	239 139	18,89
Tržby z predaja vlastných výrobkov	70 906 098	95 307 128	24 401 030	34,41
Tržby z predaja služieb	781 452	1 828 262	1 046 810	133,96
Zmeny stavu vnútroorganizačných zásob	1 397 444	4 271 483	2 874 039	205,66
Aktivácia	4 315 136	2 283 974	-2 031 162	-47,07
Tržby z predaja dlhodobého nehmotného a hmotného majetku a materiálu	771 999	1 237 845	465 846	60,34
Ostatné výnosy z hospodárskej činnosti	2 146 251	3 037 496	891 245	41,53
Náklady na hospodársku činnosť spolu	80 068 627	105 333 249	25 264 622	31,55
Náklady vynaložené na obstaranie predaného tovaru	939 581	1 116 161	176 580	18,79
Spotreba materiálu, energie a ostatných nesklad.dodávok	27 053 533	53 150 821	26 097 288	96,47
Opravné položky k zásobám	-52	-4 239	-4 187	8 051,92
Služby	13 317 517	10 628 822	-2 688 695	-20,19
Osobné náklady	29 529 473	30 419 690	890 217	3,01
Dane a poplatky	201 579	203 078	1 499	0,74
Odpisy dlhodobého majetku	3 675 125	3 922 923	247 798	6,74
Zostatková cena predaného dlhodobého majetku a predaného materiálu	578 815	1 205 012	626 197	108,19
Opravné položky k pohľadávky	1 293 170	-461 049	-1 754 219	-135,65
Ostatné náklady na hospodársku činnosť	3 479 886	5 152 030	1 672 144	48,05
VÝSLEDOK HOSPODÁRENIA Z HOSPOD. ČINNOSTI	1 515 713	4 138 038	2 622 325	173,01
Pridaná hodnota	37 355 511	40 304 381	2 948 870	7,89
Výnosy z finančnej činnosti spolu	159 338	303 264	143 926	90,33
Výnosové úroky	-1	2 010	2 011	201 100,00
Kurzové zisky	152 406	301 252	148 846	97,66
Náklady na finančnú činnosť spolu	430 963	622 666	191 703	44,48
Nákladové úroky	153 821	259 188	105 367	68,50
Kurzové straty	80 767	174 378	93 611	115,90
VÝSLEDOK HOSPODÁRENIA Z FINANČNEJ ČINNOSTI	-271 625	-319 402	-47 777	17,59
VÝSLEDOK HOSPODÁRENIA ZA ÚČTOVNÉ OBDOBIE PO ZDANENÍ	809 439	2 769 480	1 960 041	242,15

FINANČNÉ RIADENIE

Riadenie finančných rizík

Základnými finančnými rizikami pre globálnu výrobnú spoločnosť zameranú na predaj spotrebného tovaru, akou sklársky priemysel je, sú predovšetkým ceny komodít vstupujúcich do výrobného procesu, energií, vývoj menových kurzov a tiež cena cudzieho kapitálu.

Po vstupe do menovej únie sa výrazne znížilo hlavne kurzové riziko. Spoločnosť RONA, a. s, až 98% svojej produkcie umiestňuje na svetové trhy a po prijatí eura zostali v portfóliu iba americký dolár a britská libra.

Keďže spoločnosť v súčasnosti nevyužíva aktívne nástroje na zabezpečenie kurzového rizika (hedging), riziko pohybu kurzov sa snaží aspoň odhadnúť v plánovacom procese a tak zrealizovať očakávania v oblasti predaja pre ďalšie obdobie. Ak zoberieme do úvahy vývoj kurzov cudzích mien v priebehu roka 2022, oproti predpokladaným hodnotám použitým pri tvorbe plánu predaja, tak reálny dopad dosiahol kumulatívne za rok 2022 približne hodnotu +1.146 tis. EUR. To znamená, že reálny vývoj kurzov (hlavne USD a GBP) bol v priebehu roka priaznivejší oproti hodnotám použitým pri tvorbe plánu.

Kurzové riziko na druhej strane eliminuje skutočnosť, že spoločnosť časť surovín, materiálov ,ako i investícií nakupuje v cudzej mene. Tým sa čiastočne znižuje otvorená menová pozícia.



V roku 2022 predstavoval podiel inkasa v cudzej mene (okrem EUR) z celkových tržieb približne 15,7 %. Najväčší podiel cudzej meny na celkových tržbách spoločnosti mal americký dolár 11,3 %, britská libra dosiahla podiel 4,4 % .

Ďalšou oblasťou s finančným rizikom je cena cudzích zdrojov, potrebných na krytie pracovného kapitálu. V tejto oblasti bola po minulé roky priaznivá situácia, keďže cena peňazí na finančných trhoch bola vďaka opatrenia Európskej centrálnej banky na podporu hospodárskeho rastu veľmi nízka.


V druhej polovici roka 2022 sa však začali prejavovať dopady energetickej krízy a vojnového konfliktu a následne sa výrazne zvýšila inflácia, čo viedlo aj k nárastu základných úrokových mier. Hodnoty EURIBOR-u sa zvýšili , čo znamenalo i zvýšenie ceny externého financovania.

Samostatnou oblasťou je cena energií a komodít. Ich extrémny nárast priebehu roka 2022 výrazným spôsobom zasiahol do ekonomiky firmy. Spoločnosť RONA sa však podarilo preniesť výraznú časť do cien svojich výrobkov a i za pomoci externého financovania bolo možné udržať likviditu spoločnosti. Postupne sa hľadali nástroje stabilizáciu situácie formou forwardových obchodov tak, aby bolo možné i v budúcnosti zabezpečiť určitú stabilitu v dlhšom časovom horizonte.

7. Finančné výkazy

UZPODV14_1		ÚČTOVNÁ ZÁVIERKA		podnikateľov v podvojnom účtovníctve			
ÚČ POD		zostavená k 3 1 . 1 2 . 2 0 2 2					
<p>Číselné údaje sa zarovnávajú vpravo, ostatné údaje sa pišu zľava. Nevyplnené riadky sa ponechávajú prázdne. Údaje sa vyplňajú paličkovým písmom (podľa tohto vzoru), písacím strojom alebo tlačiarňou, a to čiernou alebo tmavomodrou farbou.</p> <p>Á Ā B Ć Đ Ę F G H Í J K L M N O P Q R Š Ť Ú V X Ý Ž 0 1 2 3 4 5 6 7 8 9</p>							
Daňové identifikačné číslo	Účtovná závierka	Účtovná jednotka	Mesiac	Rok			
2 0 2 0 4 4 2 1 8 2	X riadna	malá	od	1	2 0 2 2		
IČO	mimoriadna	X veľká	Za obdobie	do	1 2	2 0 2 2	
3 1 6 4 2 4 0 3	priebežná	(vyznačí sa x)	Bezprostredne predchádzajúce obdobie	od	1	2 0 2 1	
SK NACE			do	1 2	2 0 2 1		
2 3 . 1 3 . 0							
Priložené súčasti účtovnej závierky							
<input checked="" type="checkbox"/> Súvaha (Úč POD 1-01) <small>(v celých eurách)</small>		<input checked="" type="checkbox"/> Výkaz ziskov a strát (Úč POD 2-01) <small>(v celých eurách)</small>		<input checked="" type="checkbox"/> Poznámky (Úč POD 3-01) <small>(v celých eurách alebo eurocentoch)</small>			
Obchodné meno (názov) účtovnej jednotky							
R o n a , a . s .							
Sídlo účtovnej jednotky							
Ulica				Číslo			
S C H R E I B E R O V A				3 6 5			
PSČ		Obec					
0 2 0 6 1		L E D N I C K É R O V N E					
Označenie obchodného registra a číslo zápisu obchodnej spoločnosti							
O k r e s n ý s ú d T r e n č í n							
o d d i e l S a . , v l o ž k a č . 2 9 9 / R							
Telefónne číslo				Faxové číslo			
0 4 2 4 6 0 1 5 0 0							
E-mailová adresa							
J A N O S K O V A @ R O N A . S K							
Zostavená dňa:		Schválená dňa:		Podpisový záznam štatutárneho orgánu účtovnej jednotky alebo člena štatutárneho orgánu účtovnej jednotky alebo podpisový záznam fyzickej osoby, ktorá je účtovnou jednotkou:			
2 3 . 0 3 . 2 0 2 3		. . 2 0					
Záznamy daňového úradu							
Miesto pre evidenčné číslo							
Odtlačok prezentačnej pečiatky daňového úradu							
MF SR č. 18009/2014		Tlačivo vytlačené z Portálu FB				Strana 1	

7.1. Sůvaha k 31. 12. 2022

UZPODV14_2		Sůvaha		DIČ 2 0 2 0 4 4 2 1 8 2		IČO 3 1 6 4 2 4 0 3			
Úč POD 1 - 01									
Ozna- čení a	STRANA AKTIV b	Číslo řádku c	Bežné účtovné období			Bezprostředně předcházející účtovné období			
			1	Brutto - část 1 Korekce - část 2	Netto 2	Netto 3			
	SPOLU MAJETOK r. 02 + r. 33 + r. 74	01	1 6 9 2 6 8 0 3 1		6 9 6 0 0 4 7 1		5 6 2 0 1 4 1 9		
			9 9 6 6 7 5 6 0						
A.	Neobežný majetek r. 03 + r. 11 + r. 21	02	1 3 0 9 6 2 5 5 4		3 4 1 7 4 7 7 8		2 9 8 8 7 0 4 1		
			9 6 7 8 7 7 7 6						
A.I.	Dílhodobý nehmotný majetek súčet (r. 04 až r. 10)	03	1 9 7 4 9 0 3		3 9 2 5 4 7		4 6 2 8 5 3		
			1 5 8 2 3 5 6						
A.I.1.	Aktivované náklady ne vývoj (012) - /072, 091A/	04							
2.	Softvér (013) - /073, 091A/	05	1 9 1 7 4 8 6		3 9 2 5 4 7		4 6 2 8 5 3		
			1 5 2 4 9 3 9						
3.	Ocenitelné práva (014) - /074, 091A/	06	4 7 3 6 1		0				
			4 7 3 6 1						
4.	Goodwill (015) - /075, 091A/	07							
5.	Ostatný dílhodobý nehmotný majetek (018, 01X) - /078, 07X, 091A/	08	1 0 0 5 6		0				
			1 0 0 5 6						
B.	Obstarávaný dílhodobý nehmotný majetek (041) - /093/	09							
7.	Poskytnuté prečdavky na dílhodobý nehmotný majetek (051) - /095A/	10							
A.II.	Dílhodobý hmotný majetek súčet (r. 12 až r. 20)	11	1 2 7 0 0 8 5 1 4		3 2 2 0 8 3 0 9		2 7 8 5 0 8 4 2		
			9 4 8 0 0 2 0 5						
A.II.1.	Pozemky (031) - /092A/	12	3 7 8 0 3 2		3 7 8 0 3 2		3 7 8 0 3 2		
2.	Stavby (021) - /081, 092A/	13	2 1 8 8 9 1 8 1		8 8 6 0 9 7 7		8 8 2 9 7 0 1		
			1 3 0 2 8 2 0 4						
3.	Samostatné hnutelné věci a súbory hnutelných věcí (022) - /082, 092A/	14	9 4 5 8 2 6 5 1		1 5 3 2 2 3 6 5		1 4 3 5 7 2 8 6		
			7 9 2 6 0 2 8 6						



Označenie a	STRANA AKTÍV b	Číslo riadku c	Bežné účtovné obdobie		Bezprostredne predchádzajúce účtovné obdobie
			1	2	
			Brutto - časť 1	Netto	Netto
			Korekcia - časť 2		
4.	Pestovateľské celky trvalých porastov (025) - /085, 092A/	15			
5.	Základné stádo a ťažné zvieratá (026) - /086, 092A/	16			
6.	Ostatný dlhodobý hmotný majetok (029, 02X, 032) - /089, 09X, 092A/	17	2 8 9 6 2 4 9	3 8 7 8 3 2	
			2 5 0 8 4 1 7		5 0 8 3 2 0
7.	Obstarávaný dlhodobý hmotný majetok (042) - /094/	18	6 9 4 8 1 2 0	6 9 4 8 1 2 0	
					2 3 8 5 1 3 0
8.	Poskytnuté predávky na dlhodobý hmotný majetok (052) - /095A/	19	3 1 0 9 8 3	3 1 0 9 8 3	
					1 3 9 2 3 7 3
9.	Opravná položka k nadobudnutému majetku (+/- 067) +/- 098	20	3 2 9 8		
			3 2 9 8		
A.III.	Dlhodobý finančný majetok súčet (r. 22 až r. 32)	21	1 9 7 9 1 3 7	1 5 7 3 9 2 2	
			4 0 5 2 1 5		1 5 7 3 3 4 6
A.III.1.	Podielové cenné papiere a podiely v prepojených účtovných jednotkách (061A, 062A, 063A) - /096A/	22	1 6 8 4 3 4 8	1 3 0 4 8 4 2	
			3 7 9 5 0 6		1 2 9 5 9 7 5
2.	Podielové cenné papiere a podiely s podielovou účasťou okrem v prepojených účtovných jednotkách (062A) - /096A/	23	2 0 6 3 3 6	2 0 6 3 3 6	
					2 0 2 4 8 8
3.	Ostatné realizovateľné cenné papiere a podiely (063A) - /096A/	24	2 5 7 0 9		0
			2 5 7 0 9		
4.	Pôžičky prepojením účtovným jednotkám (066A) - /096A/	25			
5.	Pôžičky v rámci podielovej účasti okrem prepojením účtovným jednotkám (066A) - /096A/	26			
6.	Ostatné pôžičky (067A) - /096A/	27			
7.	Dlhové cenné papiere a ostatný dlhodobý finančný majetok (065A, 066A, 06XA) - /096A/	28	6 2 7 4 4	6 2 7 4 4	
					7 4 8 8 3



Cislo- číslo a	STRANA AKTIV b	Cislo rietku c	Bežné účtovné obdobie		Bezprostredne predchádzajúce účtovné obdobie
			1	2	3
			Brutto - časť 1 Korekcia - časť 2	Netto	Netto
8.	Požičky a ostatný dlhodobý finančný majetok so zostatkovou hodnotou splatnosťou najviac jeden rok (086A, 067A, 069A, 06XA) - /096A/	29			
9.	Účty v bankách s dobou viazanosti dlhšou ako jeden rok (22XA)	30			
10.	Obstarávaný dlhodobý finančný majetok (043) - /096A/	31			
11.	Poskytnuté preddávky na dlhodobý finančný majetok (053) - /095A/	32			
B.	Obežný majetok r. 34 + r. 41 + r. 53 + r. 56 + r. 71	33	3 8 2 0 8 7 8 7	3 5 3 2 9 0 0 3	
			2 8 7 9 7 8 4		2 6 2 4 8 0 2 6
B.I.	Zásoby súčet (r. 35 až r. 40)	34	2 0 0 0 3 5 6 1	1 9 2 3 2 2 8 2	
			7 7 1 2 7 9		1 5 4 5 3 6 9 3
B.I.1.	Materiál (112, 119, 11X) - /191, 19X/	35	4 9 8 1 4 5 2	4 9 5 9 7 5 9	
			2 1 6 9 3		4 7 6 4 4 3 4
2.	Neďokončená výroba a polotovary vlastnej výroby (121, 122, 12X) - /192, 193, 19X/	36	2 3 5 7 5 8 5	2 2 1 9 6 2 5	
			1 3 7 9 6 0		2 5 7 6 3 0 9
3.	Výrobky (123) - /194/	37	1 1 7 8 3 2 1 2	1 1 1 7 1 5 8 6	
			6 1 1 6 2 6		7 6 3 2 3 7 3
4.	Zvieratá (124) - /195/	38			
5.	Tovar (132, 133, 13X, 139) - /196, 19X/	39	1 7 7 9 7 9	1 7 7 9 7 9	
					2 2 6 1 3 8
6.	Poskytnuté preddávky na zásoby (314A) - /391A/	40	7 0 3 3 3 3	7 0 3 3 3 3	
					2 5 4 4 3 9
B.II.	Dlhodobé pohľadávky súčet (r. 42 + r. 46 až r. 52)	41	2 4 6 1 8 0	2 4 5 2 5 8	
			9 2 2		9 8 0 2 1
B.II.1.	Pohľadávky z obchodného styku súčet (r. 43 až r. 45)	42	2 0 1 7 0	1 9 2 4 8	
			9 2 2		2 6 3 9 4

UZPODv14_5

Súvaha
Úč. POD 1 - 01

DIČ 2 0 2 0 4 4 2 1 8 2

IČO 3 1 6 4 2 4 0 3




Dane- nie a	STRANA AKTÍV b	Číslo riadku c	Bežné účtovné obdobie		Bezprostredne predchádzajúce účtovné obdobie
			1	2	
			Brutto - časť 1	Netto	Netto
			Korekcia - časť 2		
1.a.	Pohľadávky z obchodného styku voči prepojeným účtovným jednotkám (311A, 312A, 313A, 314A, 315A, 31XA) - /391A/	43			
1.b.	Pohľadávky z obchodného styku v rámci podielovej účasť okrem pohľadávok voči prepojeným účtovným jednotkám (311A, 312A, 313A, 314A, 315A, 31XA) - /391A/	44			
1.c.	Ostatné pohľadávky z obchodného styku (311A, 312A, 313A, 314A, 315A, 31XA) - /391A/	45	2 0 1 7 0	1 9 2 4 8	
			9 2 2		2 6 3 9 4
2.	Čistá hodnota záručky (316A)	46			
3.	Ostatné pohľadávky voči prepojeným účtovným jednotkám (351A) - /391A/	47	4 8 5 4 4	4 8 5 4 4	
					7 1 6 2 7
4.	Ostatné pohľadávky v rámci podielovej účasť okrem pohľadávok voči prepojeným účtovným jednotkám (351A) - /391A/	48			
5.	Pohľadávky voči spoločníkom, členom a združeniu (354A, 355A, 358A, 35XA) - /391A/	49			
6.	Pohľadávky z derivátových operácií (373A, 376A)	50			
7.	Iné pohľadávky (335A, 336A, 33XA, 371A, 374A, 375A, 376A) - /391A/	51			
8.	Odkložená daňová pohľadávka (461A)	52	1 7 7 4 6 6	1 7 7 4 6 6	
B.III.	Krátkodobé pohľadávky súčet (r. 54 + r. 56 až r. 65)	53	1 4 2 5 6 8 9 2	1 2 1 4 9 3 0 9	
			2 1 0 7 5 8 3		9 4 4 6 3 9 4
B.III.1.	Pohľadávky z obchodného styku súčet (r. 55 až r. 57)	54	1 0 8 9 0 0 3 6	8 9 0 8 1 6 7	
			1 9 8 1 8 6 9		7 1 5 7 5 3 0
1.a.	Pohľadávky z obchodného styku voči prepojeným účtovným jednotkám (311A, 312A, 313A, 314A, 315A, 31XA) - /391A/	55	1 9 5 0 2 9 3	1 5 0 2 8 4	
			1 8 0 0 0 0 9		7 5 6 8 1
1.b.	Pohľadávky z obchodného styku v rámci podielovej účasť okrem pohľadávok voči prepojeným účtovným jednotkám (311A, 312A, 313A, 314A, 315A, 31XA) - /391A/	56	1 5 0 0 2	1 5 0 0 2	
					1 2 3 8 1

MF SR č. 18009/2014

Strana 5



Označenie a	STRANA AKTÍV b	Číslo riadku c	Bežné účtovné obdobie		Bezprostredne predchádzajúce účtovné obdobie
			1	2	
			Brutto - časť 1	Netto	Netto
			Korekcia - časť 2		
1.c.	Ostatné pohľadávky z obchodného styku (311A, 312A, 313A, 314A, 315A, 31XA) - /391A/	57	8 9 2 4 7 4 1	8 7 4 2 8 8 1	
			1 8 1 8 6 0		7 0 6 9 4 6 8
2.	Čistá hodnota zákazky (316A)	58			
3.	Ostatné pohľadávky voči prepojeným účtovným jednotkám (351A) - /391A/	59	1 1 8 7 3 9	1 1 8 7 3 9	
					9 1 1 2 9
4.	Ostatné pohľadávky v rámci podielovej účasti okrem pohľadávok voči prepojeným účtovným jednotkám (351A) - /391A/	60			
5.	Pohľadávky voči spoločníkom, členom a združeniu (354A, 355A, 358A, 35XA, 366A) - /391A/	61			
6.	Sociálne poistenie (336A) - /391A/	62			
7.	Daňové pohľadávky a dotácie (341, 342, 343, 345, 346, 347) - /391A/	63	3 0 2 5 2 4 1	3 0 2 5 2 4 1	
					2 0 7 4 2 6 1
8.	Pohľadávky z derivátových operácií (373A, 376A)	64			
9.	Iné pohľadávky (335A, 33XA, 371A, 374A, 375A, 378A) - /391A/	65	2 2 2 8 7 6	9 7 1 6 2	
			1 2 5 7 1 4		1 2 3 4 7 4
B.IV.	Krátkodobý finančný majetok súčet (r. 67 až r. 70)	66	1 7 8 4 7 1 6	1 7 8 4 7 1 6	
					1 1 2 5 5 1 1
B.IV.1.	Krátkodobý finančný majetok v prepojených účtovných jednotkách (251A, 253A, 256A, 257A, 25XA) - /291A, 29XA/	67			
2.	Krátkodobý finančný majetok bez krátkodobého finančného majetku v prepojených účtovných jednotkách (251A, 253A, 256A, 257A, 25XA) - /291A, 29XA/	68	1 7 8 4 7 1 6	1 7 8 4 7 1 6	
					1 1 2 5 5 1 1
3.	Vlastné akcie a vlastné obchodné podiely (262)	69			
4.	Obstarávaný krátkodobý finančný majetok (269, 314A) - /291A/	70			

UZPODv14.7		Súvaha		DIČ 2 0 2 0 4 4 2 1 8 2		IČo 3 1 6 4 2 4 0 3			
Označenie a	STRANA AKTÍV b	Číslo riadku c	Bežné účtovné obdobie			Bezprostredne predchádzajúce účtovné obdobie			
			1	Brutto - časť 1 Korekcia - časť 2	Netto 2	Netto 3			
B.V.	Finančné účty r. 72 + r. 73	71		1 9 1 7 4 3 8	1 9 1 7 4 3 8		1 2 4 4 0 7		
B.V.1.	Peniaze (211, 213, 21X)	72		3 4 0 1 1	3 4 0 1 1		2 4 9 2 8		
2.	Účty v bankách (221A, 22X, +/- 2B1)	73		1 8 8 3 4 2 7	1 8 8 3 4 2 7		9 9 4 7 9		
C.	Časové rozlíšenie súčet (r. 75 až r. 76)	74		9 6 6 9 0	9 6 6 9 0		6 6 3 5 2		
C.1.	Náklady budúcich období dlhodobé (381A, 382A)	75		1 5 7 4 8	1 5 7 4 8		2 2 9 3 1		
2.	Náklady budúcich období krátkodobé (381A, 382A)	76		5 8 6 6 0	5 8 6 6 0		4 1 3 1 7		
3.	Príjmy budúcich období dlhodobé (385A)	77							
4.	Príjmy budúcich období krátkodobé (385A)	78		2 2 2 8 2	2 2 2 8 2		2 1 0 4		
Číslo riadku a	STRANA PASÍV b	Číslo riadku c	Bežné účtovné obdobie 4		Bezprostredne predchádzajúce účtovné obdobie 5				
	SPOLU VLASTNÉ IMANIE A ZÁVÄZKY r. 80 + r. 101 + r. 141	79	6 9 6 0 0 4 7 1		5 6 2 0 1 4 1 9				
A.	Vlastné imanie r. 81 + r. 85 + r. 86 + r. 87 + r. 90 + r. 93 + r. 97 + r. 100	80	2 0 8 8 5 0 8 3		2 0 3 8 0 1 8 1				
A.I.	Základné imanie súčet (r. 82 až r. 84)	81	6 4 5 7 3 9 3		6 4 5 7 3 9 3				
A.I.1.	Základné imanie (411 alebo +/- 491)	82	6 4 5 7 3 9 3		6 4 5 7 3 9 3				
2.	Zmena základného imania +/- 419	83							
3.	Pohľadávky za upísané vlastné imanie (r.353)	84							
A.II.	Emisné ážio (412)	85							
A.III.	Ostatné kapitálové fondy (413)	86	1 3 7 6 8 3 2		1 3 7 6 8 3 2				
A.IV.	Zákonné rezervné fondy r. 88 + r. 89	87	1 8 7 5 7 7 5		1 8 7 5 7 7 5				
A.IV.1.	Zákonný rezervný fond a nedeliteľný fond (417A, 418, 421A, 422)	88	1 8 7 5 7 7 5		1 8 7 5 7 7 5				
2.	Rezervný fond na vlastné akcie a vlastné podiely (417A, 421A)	89							

UZPODVI4_B

Súvaha
Úč POD 1 - 01

DIČ 2 0 2 0 4 4 2 1 8 2

IČO 3 1 6 4 2 4 0 3





Orn- čenie a	STRANA PASÍV b	Číslo riadku c	Bežné účtovné obdobie 4	Bezprostredne predchádzajúce účtovné obdobie 5
A.V.	Ostatné fondy zo zisku r. 91 + r. 92	90	7 6 2 1 6 0	7 7 8 3 6 2
A.V.1.	Štatutárne fondy (423, 42X)	91		
2.	Ostatné fondy (427, 42X)	92	7 6 2 1 6 0	7 7 8 3 6 2
A.VI.	Oceňovacie rozdiely z precenenia súčet (r. 94 až r. 96)	93	- 6 8 2 0 4 7	- 6 8 2 6 2 4
A.VI.1.	Oceňovacie rozdiely z precenenia majetku a záväzkov (+/- 414)	94	- 7 9 1 7 0 2	- 7 9 2 2 7 9
2.	Oceňovacie rozdiely z kapitálových účasí (+/- 415)	95	1 0 9 6 5 5	1 0 9 6 5 5
3.	Oceňovacie rozdiely z precenenia pri zlúčení, splynutí a rozdelení (+/- 416)	96		
A.VII.	Výsledok hospodárenia minulých rokov r. 98 + r. 99	97	8 3 2 5 4 9 0	9 7 6 5 0 0 4
A.VII.1.	Nerozdelený zisk minulých rokov (428)	98	8 3 2 5 4 9 0	9 7 6 5 0 0 4
2.	Neuhrazená strata minulých rokov (-/429)	99		
A.VIII.	Výsledok hospodárenia za účtovné obdo- bie po zdanení (+/- r. 01 - (r. 81 + r. 85 + r. 88 + r. 87 + r. 90 + r. 93 + r. 97 + r. 101 + r. 141)	100	2 7 6 9 4 8 0	8 0 9 4 3 9
B.	Záväzky r. 102 + r. 118 + r. 121 + r. 122 + r. 136 + r. 139 + r. 140	101	4 8 1 2 6 8 2 7	3 5 4 8 6 0 9 1
B.I.	Dlhodobé záväzky súčet (r. 103 + r. 107 až r. 117)	102	1 0 1 0 2 5 1	7 7 1 8 8 5
B.I.1.	Dlhodobé záväzky z obchodného styku súčet (r. 104 až r. 106)	103		
1.a.	Záväzky z obchodného styku voči prepojeným účtovným jednotkám (321A, 475A, 476A)	104		
1.b.	Záväzky z obchodného styku v rámci podielo- vej účasti okrem záväzkov voči prepojeným účtovným jednotkám (321A, 475A, 476A)	105		
1.c.	Ostatné záväzky z obchodného styku (321A, 475A, 476A)	106		
2.	Čistá hodnota zákazky (316A)	107		
3.	Ostatné záväzky voči prepojeným účtovným jednotkám (471A, 47XA)	108		
4.	Ostatné záväzky v rámci podielovej účasti okrem záväzkov voči prepojeným účtovným jednotkám (471A, 47XA)	109		
5.	Ostatné dlhodobé záväzky (479A, 47XA)	110		
6.	Dlhodobé prijaté predčrevky (475A)	111		
7.	Dlhodobé zmenky na úhradu (478A)	112		
8.	Vydané dlhopisy (473A/-/255A)	113		
9.	Záväzky zo sociálneho fondu (472)	114	9 1 6 6 4 6	5 1 2 9 0 4
10.	Iné dlhodobé záväzky (336A, 372A, 474A, 47XA)	115	9 3 6 0 5	3 2 7 1 3
11.	Dlhodobé záväzky z derivátových operácií (373A, 377A)	116		
12.	Odložený daňový záväzok (481A)	117		2 2 6 2 6 8



Označenie #	STRANA PASÍV b	Číslo riadku c	Bežné účtovné obdobie	
			4	5
B.II.	Dlhodobé rezervy r. 119 + r. 120	118	7 8 8 8 2 9	8 1 3 5 0 5
B.II.1.	Zákonné rezervy (451A)	119		
2.	Ostatné rezervy (459A, 45XA)	120	7 8 8 8 2 9	8 1 3 5 0 5
B.III.	Dlhodobé bankové úvery (461A, 46XA)	121	4 6 2 8 6 0 8	1 7 6 8 0 9 8
B.IV.	Krátkodobé záväzky súčet (r. 123 + r. 127 až r. 135)	122	1 9 2 9 1 4 8 0	1 5 0 3 5 2 3 9
B.IV.1.	Záväzky z obchodného styku súčet (r. 124 až r. 126)	123	1 4 8 9 6 1 4 9	1 1 2 6 7 1 1 9
1.a.	Záväzky z obchodného styku voči prepojeným účtovným jednotkám (321A, 322A, 324A, 325A, 326A, 32XA, 475A, 476A, 478A, 47XA)	124	8 7 7 7 7 4	6 8 6 5 6 4
1.b.	Záväzky z obchodného styku v rámci podielovej účasti okrem záväzkov voči prepojeným účtovným jednotkám (321A, 322A, 324A, 325A, 326A, 32XA, 475A, 476A, 478A, 47XA)	125	3 0 7 5 1 0 0	3 0 9 2 4 8 1
1.c.	Ostatné záväzky z obchodného styku (321A, 322A, 324A, 325A, 326A, 32XA, 475A, 476A, 478A, 47XA)	126	1 0 9 4 3 2 7 5	7 4 8 8 0 7 4
2.	Čistá hodnota zákazky (316A)	127		
3.	Ostatné záväzky voči prepojeným účtovným jednotkám (361A, 36XA, 471A, 47XA)	128		
4.	Ostatné záväzky v rámci podielovej účasti okrem záväzkov voči prepojeným účtovným jednotkám (361A, 36XA, 471A, 47XA)	129		
5.	Záväzky voči spoločníkom a združeniu (364, 365, 366, 367, 368, 398A, 478A, 479A)	130	7 7 2 5 9	9 4 9 4 9
6.	Záväzky voči zamestnancom (331, 333, 33X, 479A)	131	1 3 5 5 1 8 0	1 3 2 4 0 4 1
7.	Záväzky zo sociálneho poistenia (336A)	132	8 5 7 8 3 6	8 3 4 0 8 7
8.	Daňové záväzky a dotácie (341, 342, 343, 345, 346, 347, 34X)	133	1 0 6 5 9 1 5	7 4 0 3 1 9
9.	Záväzky z derivátových operácií (373A, 377A)	134		
10.	Iné záväzky (372A, 379A, 474A, 475A, 479A, 47XA)	135	1 0 3 9 1 4 1	7 7 4 7 2 4
B.V.	Krátkodobé rezervy r. 137 + r. 138	136	9 3 3 8 9 9 0	5 3 8 7 0 2 8
B.V.1.	Zákonné rezervy (323A, 451A)	137	3 4 4 4 0 4 0	2 5 0 7 8 0 1
2.	Ostatné rezervy (323A, 32X, 459A, 45XA)	138	5 8 9 4 9 5 0	2 8 7 9 2 2 7
B.VI.	Bežné bankové úvery (221A, 231, 232, 23X, 461A, 46XA)	139	1 3 0 6 8 6 6 9	1 1 7 1 0 3 3 6
B.VII.	Krátkodobé finančné výpomoci (241, 249, 24X, 473A, /-/255A)	140		
C.	Časové rozlíšenie súčet (r. 142 až r. 145)	141	5 8 8 5 6 1	3 3 5 1 4 7
C.1.	Výdavky budúcich období dlhodobé (383A)	142		
2.	Výdavky budúcich období krátkodobé (383A)	143	1 3 4 6 3 8	2 5 6 0 0 5
3.	Výnosy budúcich období dlhodobé (384A)	144	3 8 4 9 1 5	2 6 9 6 0
4.	Výnosy budúcich období krátkodobé (384A)	145	6 9 0 0 8	5 2 1 8 2

7.2. Výkaz ziskov a strát k 31.12.2022

UZPCOV14_10		Výkaz ziskov a strát Úč POD 2 - 01		DIČ 2 0 2 0 4 4 2 1 8 2	IČO 3 1 6 4 2 4 0 3		
Ozna- enie a	Text b	Číslo riadku c	Skutočnosť				
			bežné účtovné obdobie 1	bezprostredne predchádzajúce účtovné obdobie 2			
*	Čistý obrat (časť účt. tr. 6 podľa zákona)	01	9 8 6 4 0 4 8 9	7 2 9 5 3 5 1 0			
**	Výnosy z hospodárskej činnosti spolu súčet (r. 03 až r. 09)	02	1 0 9 4 7 1 2 8 7	8 1 5 8 4 3 4 0			
I.	Tržby z predaja tovaru (604, 607)	03	1 5 0 5 0 9 9	1 2 6 5 9 6 0			
II.	Tržby z predaja vlastných výrobkov (601)	04	9 5 3 0 7 1 2 8	7 0 9 0 6 0 9 8			
III.	Tržby z predaja služieb (602, 606)	05	1 8 2 8 2 6 2	7 8 1 4 5 2			
IV.	Zmeny stavu vnútroorganizačných zásob (+/-) (účtová skupina 61)	06	4 2 7 1 4 8 3	1 3 9 7 4 4 4			
V.	Aktivácia (účtová skupina 62)	07	2 2 8 3 9 7 4	4 3 1 5 1 3 6			
VI.	Tržby z predaja dlhodobého nehmotného majetku, dlhodobého hmotného majetku a materiálu (641, 642)	08	1 2 3 7 8 4 5	7 7 1 9 9 9			
VII.	Ostatné výnosy z hospodárskej činnosti (644, 645, 646, 648, 655, 657)	09	3 0 3 7 4 9 6	2 1 4 6 2 5 1			
**	Náklady na hospodársku činnosť spolu r. 11 + r. 12 + r. 13 + r. 14 + r. 15 + r. 20 + r. 21 + r. 24 + r. 25 + r. 26	10	1 0 5 3 3 3 2 4 9	8 0 0 6 8 6 2 7			
A.	Náklady vynaložené na obstaranie predaného tovaru (504, 507)	11	1 1 1 6 1 6 1	9 3 9 5 8 1			
B.	Spotreba materiálu, energie a ostatných naskladovateľných dodávok (501, 502, 503)	12	5 3 1 5 0 8 2 1	2 7 0 5 3 5 3 3			
C.	Opravné položky k zásobám (+/-) (505)	13	- 4 2 3 9	- 5 2			
D.	Služby (účtová skupina 51)	14	1 0 6 2 8 8 2 2	1 3 3 1 7 5 1 7			
E.	Osobné náklady (r. 16 až r. 19)	15	3 0 4 1 9 6 9 0	2 9 5 2 9 4 7 3			
E.1.	Mzdové náklady (521, 522)	16	2 2 0 2 7 5 4 6	2 1 5 5 5 4 2 9			
2.	Odmeny členom orgánov spoločnosti a družstva (523)	17					
3.	Náklady na sociálne poistenie (524, 525, 526)	18	7 4 8 0 7 4 1	6 9 6 1 6 2 5			
4.	Sociálne náklady (527, 528)	19	9 1 1 4 0 3	1 0 1 2 4 1 9			
F.	Dane a poplatky (účtová skupina 53)	20	2 0 3 0 7 8	2 0 1 5 7 9			
G.	Odpisy a opravné položky k dlhodobému nehmotnému majetku a dlhodobému hmotnému majetku (r. 22 + r. 23)	21	3 9 2 2 9 2 3	3 6 7 5 1 2 5			
G.1.	Odpisy dlhodobého nehmotného majetku a dlhodobého hmotného majetku (551)	22	3 9 2 2 9 2 3	3 6 7 5 1 2 5			
2.	Opravné položky k dlhodobému nehmotnému majetku a dlhodobému hmotnému majetku (+/-) (553)	23					
H.	Zostatková cena predaného dlhodobého majetku a predaného materiálu (541, 542)	24	1 2 0 5 0 1 2	5 7 8 8 1 5			
I.	Opravné položky k pohľadávkam (+/-) (547)	25	- 4 6 1 0 4 9	1 2 9 3 1 7 0			
J.	Ostatné náklady na hospodársku činnosť (543, 544, 545, 548, 549, 555, 557)	26	5 1 5 2 0 3 0	3 4 7 9 8 8 6			
***	Výsledok hospodárenia z hospodárskej činnosti (+/-) (r. 02 - r. 10)	27	4 1 3 8 0 3 8	1 5 1 5 7 1 3			

UZPCOV14_11		dič 2 0 2 0 4 4 2 1 8 2		ičo 3 1 6 4 2 4 0 3			
Výkaz ziskov a strát Úč POD 2 - 01							
Ozna- čenie a	Text b	Číslo riadku c	Skutočnosť				
			bežné účtovné obdobie 1	bezprostredne predchádzajúce účtovné obdobie 2			
*	Pridaná hodnota (r. 03 + r. 04 + r. 05 + r. 06 + r. 07) - (r. 11 + r. 12 + r. 13 + r. 14)	28	4 0 3 0 4 3 8 1	3 7 3 5 5 5 1 1			
**	Výnosy z finančnej činnosti spolu r. 30 + r. 31 + r. 35 + r. 39 + r. 42 + r. 43 + r. 44	29	3 0 3 2 6 4	1 5 9 3 3 8			
VIII.	Tržby z predaja cenných papierov a podielov (661)	30					
IX.	Výnosy z dlhodobého finančného majetku súčet (r. 32 až r. 34)	31					
IX.1.	Výnosy z cenných papierov a podielov od prepojených účtovných jednotiek (665A)	32					
2.	Výnosy z cenných papierov a podielov v podielovej účasti okrem výnosov prepojených účtovných jednotiek (665A)	33					
3.	Ostatné výnosy z cenných papierov a podielov (665A)	34					
X.	Výnosy z krátkodobého finančného majetku súčet (r. 36 až r. 38)	35		6 9 3 3			
X.1.	Výnosy z krátkodobého finančného majetku od prepojených účtovných jednotiek (666A)	36					
2.	Výnosy z krátkodobého finančného majetku v podielovej účasti okrem výnosov prepojených účtovných jednotiek (666A)	37					
3.	Ostatné výnosy z krátkodobého finančného majetku (666A)	38		6 9 3 3			
XI.	Výnosové úroky (r. 40 + r. 41)	39	2 0 1 0	- 1			
XI.1.	Výnosové úroky od prepojených účtovných jednotiek (662A)	40	1 4 8 2				
2.	Ostatné výnosové úroky (662A)	41	5 2 8	- 1			
XII.	Kurzové zisky (663)	42	3 0 1 2 5 2	1 5 2 4 0 6			
XIII.	Výnosy z precenenia cenných papierov a výnosy z derivátových operácií (664, 667)	43					
XIV.	Ostatné výnosy z finančnej činnosti (668)	44	2				
**	Náklady na finančnú činnosť spolu r. 46 + r. 47 + r. 48 + r. 49 + r. 52 + r. 53 + r. 54	45	6 2 2 6 6 6	4 3 0 9 6 3			
K.	Predané cenné papiere a podiely (561)	46					
L.	Náklady na krátkodobý finančný majetok (566)	47					
M.	Opravné položky k finančnému majetku (+/-) (565)	48	- 4 0 2 0 0	4 0 2 0 0			
N.	Nákladové úroky (r. 50 + r. 51)	49	2 5 9 1 8 8	1 5 3 8 2 1			
N.1.	Nákladové úroky pre prepojené účtovné jednotky (562A)	50					
2.	Ostatné nákladové úroky (562A)	51	2 5 9 1 8 8	1 5 3 8 2 1			
O.	Kurzové straty (563)	52	1 7 4 3 7 8	8 0 7 6 7			
P.	Náklady na precenenie cenných papierov a náklady na derivátové operácie (564, 567)	53					
Q.	Ostatné náklady na finančnú činnosť (568, 569)	54	2 2 9 3 0 0	1 5 6 1 7 5			

Označenie a	Text b	Číslo riadku c	Skutočnosť	
			bežné účtovné obdobie 1	bezprostredne predchádzajúce účtovné obdobie 2
***	Výsledok hospodárenia z finančnej činnosti (+/-) (r. 29 - r. 45)	55	- 3 1 9 4 0 2	- 2 7 1 6 2 5
****	Výsledok hospodárenia za účtovné obdobie pred zdanením (+/-) (r. 27 + r. 55)	56	3 8 1 8 6 3 6	1 2 4 4 0 8 8
R.	Daň z príjmov (r. 58 + r. 59)	57	1 0 4 9 1 5 6	4 3 4 6 4 9
R.1.	Daň z príjmov splatná (591, 595)	58	1 4 5 2 8 9 0	8 6 9 7 1 4
2.	Daň z príjmov odložená (+/-) (592)	59	- 4 0 3 7 3 4	- 4 3 5 0 6 5
S.	Prevod podielov na výsledku hospodárenia spoločníkom (+/- 596)	60		
****	Výsledok hospodárenia za účtovné obdobie po zdanení (+/-) (r. 56 - r. 57 - r. 60)	61	2 7 6 9 4 8 0	8 0 9 4 3 9

7.3. Prehľad peňažných tokov k 31. decembru 2022

Zložky peňažných tokov a ekvivalentov:

	<i>Stav</i> <i>k 31.12.2021</i>	<i>Stav</i> <i>k 31.12.2022</i>
1. Peniaze (211,213)	24 928	34 011
2. Bežné účty (221 A)	99 797	1 883 846
3. Peniaze na ceste (+ 261)	-318	-419
4. Finančný majetok (r.1+2+3)	124 407	1 917 438
5. Kontokorentný účet v TATRABANKE	-3 353 398	-2 422 699
6. Kontokorentný účet vo VÚB	-3 659 442	-3 733 865
7. Kontokorentný účet v UniCreditBank	0	0
10. Kontokorentný účet v ČSOB	-3 303 256	-4 005 687
11. Peňažné prostriedky a peňažné ekvivalenty (r.4+5+6+7+8+9+10)	-10 191 689	-8 244 813

Pre potreby zostavenia prehľadu peňažných tokov zaradujeme pod:

1. peňažné prostriedky:

- peniaze v hotovosti (z účtu 211)
- ceniny (z účtu 213)
- peniaze na ceste (z účtu 261)
- bežné bankové účty (z účtu 221)
- kontokorentný úver (z účtu 221, resp. 231)

2. peňažné ekvivalenty:

- termínované vklady na bankových účtoch uložené najviac na trojmesačnú výpovednú lehotu (z účtu 221)

Označenie položky	Obsah položky	31.12.2022	31.12.2021
	Peňažné toky z prevádzkovej činnosti		
Z/S	Výsledok hospod. z bežnej činnosti pred zdanením daňou z príjmov (+/-)	3 818 636	1 244 088
A.1.	<i>Nepeňažné operácie ovplyvňujúce výsledok hospodárenia z bežnej činnosti pred zdanením daňou z príjmov (+/-), (súčet A.1.1. až A.1.13.)</i>	3 687 159	5 461 831
A.1.1.	Odpisy dlhodobého nehmotného majetku a dlhodobého hmotného majetku (+)	3 922 923	3 675 125
A.1.2.	Zostatková hodnota dlhodobého nehmotného majetku a dlhodobého hmotného majetku účtovaná pri vyradení tohto majetku do nákladov na bežnú činnosť, s výnimkou jeho predaja (+)	2 220	27 543
A.1.3.	Odpis opravnej položky k nadobudnutému majetku (+/-)	0	0
A.1.4.	Zmena stavu dlhodobých rezerv (+/-)	-24 676	133 545
A.1.5.	Zmena stavu opravných položiek (+/-)	-711 829	1 429 528
A.1.6.	Zmena stavu položiek časového rozlíšenia nákladov a výnosov (+/-)	223 075	46 501
A.1.7.	Dividendy a iné podiely na zisku účtované do výnosov (-)	0	0
A.1.8.	Úroky účtované do nákladov (+)	259 188	153 821
A.1.9.	Úroky účtované do výnosov (-)	-2 010	1
A.1.10.	Kurzový zisk vyčíslený k peňažným prostriedkom a peňažným ekvivalentom ku dňu, ku ktorému sa zostavuje účtovná závierka (-)	-621	-1 048
A.1.11.	Kurzová strata vyčíslená k peňažným prostriedkom a peňažným ekvivalentom ku dňu, ku ktorému sa zostavuje účtovná závierka(+)	23 247	10 998
A.1.12.	Výsledok z predaja dlhodobého majetku, s výnimkou majetku, ktorý sa považuje za peňažný ekvivalent (+/-)	-3 600	-11 490
A.1.13.	Ostatné položky nepeňažného charakteru, ktoré ovplyvňujú výsledok hospodárenia z bežnej činnosti, s výnimkou tých, ktoré sa uvádzajú osobitne v iných častiach prehľadu peňažných tokov (+/-)	-758	-2 693
A.2.	<i>Vplyv zmien stavu prac.kapitálu, kt.sa na účely tohto opatr.rozumie rozdiel medzi obež.majet.a krátkodob.záväzkami s výnimkou položiek obež.majetku, kt.sú súčasťou peň. prostriedkov a peň.ekvivalentov, na výsledok hospod.z BČ (súčet A.2.1.až A.2.4.)</i>	1 689 848	11 865 329
A.2.1.	Zmena stavu pohľadávok z prevádzkovej činnosti (-/+)	-2 655 751	-3 070 081
A.2.2.	Zmena stavu záväzkov z prevádzkovej činnosti (+/-)	8 083 204	7 278 276
A.2.3.	Zmena stavu zásob (-/+)	-3 118 599	-2 039 925
A.2.4.	Zmena stavu krátkodobého finančného majetku, s výnimkou majetku, ktorý je súčasťou peňažných prostriedkov a peňažných ekvivalentov (-/+)	-619 006	-302 941
	Peňažné toky z prevádzkovej činnosti s výnimkou príjmov a výdavkov, ktoré sa uvádzajú osobitne v iných častiach prehľadu peňažných tokov (+/-), (súčet Z/S + A.1. + A.2.)	9 195 643	8 571 248
A.3.	Prijaté úroky, s výnimkou tých, ktoré sa začleňujú do investičných činností (+)	2 010	-1
A.4.	Výdavky na zaplatené úroky, s výnimkou tých, ktoré sa začleňujú do finančných činností (-)	-259 188	-153 821
A.5.	Príjmy z dividend a iných podielov na zisku, s výnimkou tých, ktoré sa začleňujú do investičných činností (+)		
A.6.	Výdavky na vyplatené dividendy a iné podiely na zisku, s výnimkou tých, ktoré sa začleňujú do finančných činností (-)		
	Peňažné toky z prevádzkovej činnosti (+/-), (súčet Z/S + A.1. až A.6.)	8 938 465	8 417 426

A.7.	Výdavky na daň z príjmov účtovnej jednotky, s výnimkou tých, ktoré sa začleňujú do investičných činností alebo finančných činností (-/+)	-1 127 770	-189 447
A.8.	Príjmy mimoriadneho charakteru vzťahujúce sa na prevádzkovú činnosť (+)		
A.9.	Výdavky mimoriadneho charakteru vzťahujúce sa na prevádzkovú činnosť (-)		
A.	Čisté peňažné toky z prevádzkovej činnosti (+/-), (súčet A.1. až A.9.)	7 810 695	8 227 979
	Peňažné toky z investičnej činnosti		
B.1.	Výdavky na obstaranie dlhodobého nehmotného majetku (-)	-7 848	-158 437
B.2.	Výdavky na obstaranie dlhodobého hmotného majetku (-)	-8 191 205	-5 102 676
B.3.	Výdavky na obstaranie dlhodobých cenných papierov a podielov v iných účtovných jednotkách, s výnimkou cenných papierov určených na predaj alebo na obchodovanie (-)	0	0
B.4.	Príjmy z predaja dlhodobého nehmotného majetku (+)		
B.5.	Príjmy z predaja dlhodobého hmotného majetku (+)	3 600	55 265
B.6.	Príjmy z predaja dlhodobých cenných papierov a podielov v iných účtovných jednotkách, s výnimkou cenných papierov, ktoré sa považujú za peňažné ekvivalenty a cenných papierov určených na predaj alebo na obchodovanie (+)	0	0
B.7.	Výdavky na dlhodobé pôžičky poskytnuté účtovnou jednotkou inej účtovnej jednotke, ktorá je súčasťou konsolidovaného celku (-)	-146 172	-167 006
B.8.	Príjmy zo splácania dlhodobých pôžičiek poskytnutých účtovnou jednotkou inej účtovnej jednotke, ktorá je súčasťou konsolidovaného celku (+)	141 646	75 018
B.9.	Výdavky na dlhodobé pôžičky poskytnuté účtovnou jednotkou tretím osobám s výnimkou dlhodobých pôžičiek poskytnutých účtovnej jednotke, ktorá je súčasťou konsolidovaného celku (-)		
B.10.	Príjmy zo splácania pôžičiek poskytnutých účtovnou jednotkou tretím osobám, s výnimkou pôžičiek poskytnutých účtovnej jednotke, ktorá je súčasťou konsolidovaného celku (+)		
B.11.	Prijaté úroky, s výnimkou tých, ktoré sa začleňujú do prevádzkových činností (+)		
B.12.	Príjmy z dividend a iných podielov na zisku, s výnimkou tých, ktoré sa začleňujú do prevádzkových činností (+)		
B.13.	Výdavky súvisiace s derivátmi s výnimkou, ak sú určené na predaj alebo na obchodovanie, alebo ak sa tieto výdavky považujú za peňažné toky z finančnej činnosti (-)		
B.14.	Príjmy súvisiace s derivátmi s výnimkou, ak sú určené na predaj alebo na obchodovanie, alebo ak sa tieto výdavky považujú za peňažné toky z finančnej činnosti (+)		
B.15.	Výdavky na daň z príjmov účtovnej jednotky, ak je ju možné začleniť do investičných činností (-)		
B.16.	Príjmy mimoriadneho charakteru vzťahujúce sa na investičnú činnosť (+)		
B.17.	Výdavky mimoriadneho charakteru vzťahujúce sa na investičnú činnosť (-)		
B.18.	Ostatné príjmy vzťahujúce sa na investičnú činnosť (+)		
B.19.	Ostatné výdavky vzťahujúce sa na investičnú činnosť (-)		
B.	Čisté peňažné toky z investičnej činnosti (súčet B.1. až B.19.)	-8 199 979	-5 297 836

	Peňažné toky z finančnej činnosti		
C.1.	<i>Peňažné toky vo vlastnom imaní (súčet C.1.1. až C.1.8.)</i>	-516 202	-22 944
C.1.1.	Príjmy z upísaných akcií a obchodných podielov (+)		
C.1.2.	Príjmy z ďalších vkladov do vlastného imania spoločníkmi alebo fyzickou osobou, ktorá je účtovnou jednotkou (+)		
C.1.3.	Prijaté peňažné dary (+)		
C.1.4.	Príjmy z úhrady straty spoločníkmi (+)		
C.1.5.	Výdavky na obstaranie alebo spätné odkúpenie vlastných akcií a vlastných obchodných podielov (-)		
C.1.6.	Výdavky spojené so znížením fondov vytvorených účtovnou jednotkou (-)		
C.1.7.	Výdavky na vyplatenie podielu na vlastnom imaní spoločníkmi účtovnej jednotky a fyzickou osobou, ktorá je účtovnou jednotkou (-)		
C.1.8.	Výdavky z iných dôvodov, ktoré súvisia so znížením vlastného imania (-)	-516 202	-22 944
C.2.	<i>Peňažné toky vznikajúce z dlhodobých záväzkov a krátkodobých záväzkov z finančnej činnosti (súčet C.2.1. až C.2.9.)</i>	4 372 688	-1 394 220
C.2.1.	Príjmy z emisie dlhových cenných papierov (+)		
C.2.2.	Výdavky na úhradu záväzkov z dlhových CP (-)		
C.2.3.	Príjmy z úverov, ktoré účtovnej jednotke poskytla banka alebo pobočka zahraničnej banky, s výnimkou úverov, ktoré boli poskytnuté na zabezpečenie hlavného predmetu činnosti (+)		
C.2.4.	Výdavky na splácanie úverov, ktoré účtovnej jednotke poskytla banka alebo pobočka zahraničnej banky, s výnimkou úverov, ktoré boli poskytnuté na zabezpečenie hlavného predmetu činnosti (-)	4 372 688	-1 394 220
C.2.5.	Príjmy z prijatých pôžičiek (+)		
C.2.6.	Výdavky na splácanie pôžičiek (-)		
C.2.7.	Výdavky na úhadu záväzkov z používania majetku, ktorý je predmetom zmluvy o kúpe prenajatej veci (-)		
C.2.8.	Príjmy z ostatných dlhodobých záväzkov a krátkodobých záväzkov vyplývajúcich z finančnej činnosti účtovnej jednotky, s výnimkou tých, ktorá sa uvádzajú osobitne v inej časti prehľadu peňažných tokov (+)		
C.2.9.	Výdavky na splácanie ostatných dlhodobých záväzkov a krátkodobých záväzkov vyplývajúcich z finančnej činnosti účtovnej jednotky, s výnimkou tých, ktorá sa uvádzajú osobitne v inej časti prehľadu peňažných tokov (-)		
C.3.	Výdavky na zaplatené úroky, s výnimkou tých, ktoré sa začleňujú do prevádzkových činností (-)		
C.4.	Výdavky na vyplatené dividendy a iné podiely na zisku, s výnimkou tých, ktoré sa začleňujú do prevádzkových činností (-)	-1 497 699	-1 802 111
C.5.	Výdavky súvisiace s derivátmi s výnimkou, ak sú určené na predaj alebo na obchodovanie, alebo ak považujú za peňažné toky z investičnej činnosti (-)		
C.6.	Príjmy súvisiace s derivátmi s výnimkou, ak sú určené na predaj alebo na obchodovanie, alebo ak sa považujú za peňažné toky z investičnej činnosti (+)		
C.7.	Výdavky na daň z príjmov účtovnej jednotky, ak ich možno začleniť do finančných činností		
C.8.	Príjmy mimoriadneho charakteru vzťahujúce sa na finančnú činnosť (+)		
C.9.	Výdavky mimoriadneho charakteru vzťahujúce sa na finančnú činnosť (-)		

C.	Čisté peňažné toky z finančnej činnosti (súčet C.1. až C.9.)	2 358 787	-3 219 275
D.	Čisté zvýšenie alebo čisté zníženie peňažných prostriedkov (+/-), (súčet A+B+C)	1 969 503	-289 132
E.	Stav peňažných prostriedkov a peňažných ekvivalentov na začiatku účtovného obdobia (+/-)	-10 191 689	-9 892 607
F.	Stav peňažných prostriedkov a peňažných ekvivalentov na konci účtovného obdobia pred zohľadnením kurzových rozdielov vyčíslených ku dňu, ku ktorému sa zostavuje účtovná závierka (+/-)	-8 222 186	-10 181 739
G.	Kurzové rozdiely vyčíslené z peňažných prostriedkov a peňažných ekvivalentov ku dňu, ku ktorému sa zostavuje účtovná závierka (+/-)	-22 626	-9 950
H.	Zostatok peňažných prostriedkov a peň. ekvivalentov na konci účt.obdobia, upravený o kurzové rozdiely vyčíslené ku dňu, ku ktorému sa zostavuje účtovná závierka (+/-)	-8 244 812	-10 191 689

7.4. Poznámky k účtovnej závierke

Účtovná závierka a poznámky sú súčasťou výročnej správy a v tej súvislosti niektoré časti z poznámok sú uvádzané na iných miestach výročnej správy.

Poznámky k účtovnej závierke sú zostavené podľa Prílohy č. 1 k opatreniu MF SR č. 23377/2014-74. Tie časti poznámok, ktoré sa a. s. netýkali, Spoločnosť neuvádza.

A. INFORMÁCIE O ÚČTOVNEJ JEDNOTKE

1. Obchodné meno a sídlo spoločnosti:

RONA, a. s.
Schreiberova 365
020 61 Lednické Rovne
IČO 31 642 403

Spoločnosť RONA, a. s. (ďalej len Spoločnosť) bola založená 18. októbra 1995 a do obchodného registra bola zapísaná 2. januára 1996 (Obchodný register Okresného súdu v Trenčíne, oddiel Sa, vložka č. 299/R). Dňom 1.1.2003 došlo k zlúčeniu so spoločnosťou RONA CRYSTAL a. s., Sklárska 117, 020 61 Lednické Rovne, IČO 31562566 a stala sa jej univerzálnym právnym nástupcom a prebrala celé obchodné imanie, práva a povinnosti vrátane neznámych.

2. Hlavnými činnosťami Spoločnosti sú:

- výroba a spracovanie skla
- maloobchod so sklárskymi výrobkami
- veľkoobchod so sklárskymi výrobkami a porcelánom
- prenájom nehnuteľností vrátane bytového hospodárstva
- výroba tepla, rozvod tepla, rozvod elektriny
- výskum a vývoj v oblasti prírodných a technických vied.

3. Počet zamestnancov

Údaje o počte zamestnancov za bežné účtovné obdobie a bezprostredne predchádzajúce účtovné obdobie sú uvedené v nasledujúcom prehľade:

	2022	2021
Priemerný prepočítaný počet zamestnancov	1 173	1 145
Stav zamestnancov ku dňu, ku ktorému sa zostavuje účtovná závierka, z toho:	1 161	1 181
počet vedúcich zamestnancov	9	9

4. Údaje o neobmedzenom ručení

Spoločnosť nie je neobmedzene ručiacim spoločníkom v iných spoločnostiach podľa § 56 ods. 5 Obchodného zákonníka.

5. Právny dôvod na zostavenie účtovnej závierky

Účtovná závierka Spoločnosti k 31. decembru 2022 je zostavená ako riadna účtovná závierka podľa § 17 ods. 6 zákona NR SR č. 431/2002 Z. z. o účtovníctve za účtovné obdobie od 1. januára 2022 do 31. decembra 2022.

6. Dátum schválenia účtovnej závierky za predchádzajúce účtovné obdobie

Účtovná závierka Spoločnosti k 31. decembru 2021, za predchádzajúce účtovné obdobie, bola schválená valným zhromaždením Spoločnosti dňa 17. augusta 2022.

7. Schválenie audítora

Valné zhromaždenie 17. augusta 2022 schválilo spoločnosť INTERAUDIT Trenčín, spol. s r. o. ako audítora na overenie účtovnej závierky za účtovné obdobie od 1. januára 2022 do 31. decembra 2022.

B. INFORMÁCIE O ORGÁNOCH ÚČTOVNEJ JEDNOTKY

Predstavenstvo

Ing. Stanislav Biroš – predseda – od 24.6.2022

Ing. Peter Vačko – člen – od 24.6.2022

Ing. Štefan Hanák – člen – od 24.6.2022

Ing. Pavol Brnka – člen – od 24.6.2022

Dozorná rada

Alica Brnková – od 24.6.2022

Alena Hanáková – od 24.6.2022

Darina Vačková - od 24.6.2022

Stanislav Biroš – od 24.6.2022

Rudolf Melišík – do 31.7.2022

Miroslav Cívik – do 31.7.2022

Viera Levková – od 1.8.2022

Marián Mierny – od 1.8.2022

Výkonný manažment

Ing. Dušan Hajdík – výkonný riaditeľ

Doc. Dr. Ing. Peter Vrábek – výrobnotechnický riaditeľ

Ing. Daniel Prekop - obchodno-marketingový riaditeľ

Ing. Jarmila Janošková – ekonomicko-finančná riaditeľka

Roman Baláž – riaditeľ logistiky do 6.2.2022

Ing. Martin Chudada, PhD. – riaditeľ logistiky od 7.2.2022

C. INFORMÁCIE O AKCIONÁROCH ÚČTOVNEJ JEDNOTKY

Základné imanie Spoločnosti je v zmysle Stanov Spoločnosti § 4 vo výške 6 457 393,- EUR tvorené 1 036 589 kusmi kmeňových akcií na doručiteľa v menovitej hodnote 1 akcie 4,447986 EUR a 184 666 kusmi kmeňových akcií na doručiteľa v menovitej hodnote 1 akcie 10,- EUR. Všetky vydané akcie sú plne splatené. Počet hlasov akcionára sa určuje pomerom menovitej hodnoty jeho akcií k výške základného imania.

D. INFORMÁCIE O SKUPINE A O KONSOLIDOVANOM CELKU

Spoločnosť nie je zahrňovaná do konsolidácie vyššieho stupňa. Spoločnosť zahrňuje do vlastnej konsolidovanej účtovnej závierky spoločnosti:

Spoločnosť	Priamy podiel na ZI %	Priamy podiel na hlas. právach %	Hlavná činnosť	Sídlo
RONA DEUTSCHLAND GmbH.	100,00	100,00	sprostredkovanie a predaj úžitkového skla veľkoobchod	Selb, Nemecko
Legia, a. s.	92,00	92,00	a poskytovanie software	Trenčín, SR
LR COMFORT, a. s.	100,00	100,00	prenájom nehnuteľností a upratovacie služby	Lednické Rovne, SR
ŠK LR CRYSTAL, s. r. o.	99,62	80,00	prenájom a správa športovísk a organizácia športových podujatí	Lednické Rovne, SR
CRYSTALGRAF, a. s.	50,00	50,00	výroba a predaj obalového materiálu	Lednické Rovne, SR
RONA Trading CZ, a. s.	100,00	100,00	služby – obchodné zastúpenie značky RONA	Liberec, ČR

Konsolidovaná účtovná závierka spoločnosti RONA, a. s. je uložená v sídle spoločnosti a v registri účtovných závierok.

Zmeny v Konsolidovanom celku počas roka 2022:

V priebehu sledovaného obdobia nedošlo k žiadnym zmenám v Konsolidovanom celku.

E. INFORMÁCIE O ÚČTOVNÝCH ZÁSADÁCH A ÚČTOVNÝCH METÓDACH

1. Východiská pre zostavenie účtovnej závierky

Účtovná závierka bola zostavená za predpokladu nepretržitého trvania Spoločnosti.

Účtovné metódy a všeobecné účtovné zásady boli účtovnou jednotkou konzistentne aplikované v súlade so zákonom o účtovníctve a postupmi účtovania. Počas roka nenastali v účtovnej jednotke zmeny účtovných zásad a účtovných metód. V účtovnom období 2022 Spoločnosť nevykonala žiadne opravy významných chýb minulých účtovných období.

Zatriedenie do veľkostnej skupiny: podľa hodnôt majetku, čistého obratu i priemerného prepočítaného počtu zamestnancov v roku 2020 i v roku 2021 Spoločnosť splnila podmienky pre zatriedenie v roku 2022 ako veľká účtovná jednotka.

Účtovná závierka bola zostavená v zmysle Opatrenia MF SR č. MF/23377/2014-74, z 3. decembra 2014, ktorým sa ustanovujú podrobnosti o individuálnej účtovnej závierke a rozsahu údajov určených z individuálnej účtovnej závierky na zverejnenie pre veľké účtovné jednotky v znení neskorších predpisov.

Poznámky sme zostavili tak, aby informácie v nich uvedené boli užitočné, významné, zrozumiteľné, porovnateľné, spoľahlivé. Spoločnosť využíva ustanovenie § 4, ods. 2 a 3 Opatrenia MF SR č. 23377/2014-74 a uvádzame aj informácie nad rámec ustanovenej obsahovej náplne a informácie (ak je to možné) uvádzame v tabuľkovej forme.

2. Dlhodobý nehmotný a dlhodobý hmotný majetok

Dlhodobý majetok nakupovaný sa oceňuje obstarávacou cenou, ktorá zahŕňa cenu obstarania a náklady súvisiace s obstaraním (clo, prepravu, montáž, poisťenie a pod.). Súčasťou obstarávacej ceny od 1. januára 2003 nie sú úroky z cudzích zdrojov (týka sa hmotného majetku), ani realizované kurzové rozdiely, ktoré vznikli do momentu uvedenia dlhodobého majetku do používania (do 31. decembra 2002 boli).

Dlhodobý majetok vytvorený vlastnou činnosťou sa oceňuje vlastnými nákladmi. Vlastnými nákladmi sú všetky priame náklady vynaložené na výrobu alebo inú činnosť a nepriame náklady, ktoré sa vzťahujú na výrobu alebo inú činnosť.

Odpisy dlhodobého nehmotného majetku sú stanovené vychádzajúc z predpokladanej doby jeho používania a predpokladaného priebehu jeho opotrebenia. Odpisovať sa začína v mesiaci uvedenia dlhodobého majetku do používania.

Drobný nehmotný majetok, ktorého obstarávacia cena (resp. vlastné náklady) je od 1 400,01 EUR do 2 400,- EUR je považovaný tiež za dlhodobý nehmotný majetok s určenou dobou odpisovania 2 roky s výnimkou software. Software, ktorého obstarávacia cena je od 1400,01 EUR do 2 400,- EUR sa posudzuje individuálne. Drobný nehmotný majetok, ktorého obstarávacia cena (resp. vlastné náklady) sú nižšie ako 1 400,- EUR a individuálne posudzovaný software, ktorého obstarávacia cena je od 1 400,01 EUR do 2 400,- EUR vrátane sa odpisuje jednorazovo pri uvedení do používania na účet 518300.

Predpokladaná doba používania, metóda odpisovania a odpisová sadzba:

	predpokladaná doba používania	metóda odpisovania	ročná odpisová sadzba
<i>Softvér</i>	4-8 rokov	lineárna	mesačná 1/24 až 1/96
<i>oceniteľné práva</i>	4-8 rokov	lineárna	mesačná 1/24 až 1/96

Odpisy dlhodobého hmotného majetku sú stanovené vychádzajúc z predpokladanej doby jeho používania a predpokladaného priebehu jeho opotrebovania. Odpisovať sa začína v mesiaci uvedenia dlhodobého majetku do používania.

Drobný dlhodobý hmotný majetok, ktorého obstarávacia cena (resp. vlastné náklady) je od 1 000,01 EUR do 1 700,- EUR a doba použitia je viac ako 1 rok, sa odpisuje pravidelne 24 mesiacov s výnimkou kancelárskych strojov a počítačov KP 28.23 a prístrojov KP 26.2 a 26.3. Kancelárske stroje a počítače KP 28.23 a prístroje KP 26.2 a 26.3, ktorých obstarávacia cena je 1 000,- EUR a menej, sa posudzujú individuálne.

Drobný dlhodobý hmotný majetok, ktorého obstarávacia cena (resp. vlastné náklady) je nižšia ako 1 000,- EUR a doba použitia je menej ako 1 rok a individuálne posudzované kancelárske stroje a počítače KP 28.23 a prístroje KP 26.2 a 26.3, ktorých obstarávacia cena je od 1 000,01 EUR do 1 700,- EUR vrátane sa odpisuje jednorazovo pri uvedení do používania (ako zásoby po vyskladnení na účet 501). Pozemky a umelecké diela sa neodpisujú.

Predpokladaná doba používania, metóda odpisovania a odpisová sadzba:

	Predpokladaná doba používania	metóda odpisovania	ročná odpisová sadzba
Stavby	20 až 80 rokov	lineárna	mesačná 1/240 až 1/960
stroje, prístroje a zariadenia	4 až 20 rokov	lineárna	mesačná 1/48 až 1/240
dopravné prostriedky	4 až 10 rokov	lineárna	mesačná 1/48 až 1/120
drobný dlhodobý hmotný majetok	2 roky	lineárna	mesačná 1/24

3. Cenné papiere a podiely

Cenné papiere a podiely pri obstaraní sa oceňujú obstarávacími cenami, vrátane nákladov súvisiacich s obstaraním (do 31. decembra 2002 cenami obstarania, bez nákladov súvisiacich s obstaraním).

Spoločnosť za účelom verného zobrazenia v účtovnej závierke (tak, aby obsah položiek závierky zodpovedal skutočnosti) a za účelom pravdivého zobrazenia (použitie takých zásad a metód, ktoré vedú k dosiahnutiu verného zobrazenia skutočností v závierke) cenné papiere, ktoré predstavujú podiely na základnom imaní, pre ktoré je RONA, a. s. materskou jednotkou alebo tie, v ktorých má RONA, a. s. podstatný vplyv, sa spoločnosť rozhodla oceniť metódou vlastného imania (okrem podielu ŠK LR CRYSTAL, s. r. o., kde použila kombináciu metódy vlastného imania a opravnej položky tak, aby výsledná hodnota bola 0, čo reprezentuje budúce ekonomické úžitky z tohto majetku). Spoločnosť pri ocenení zohľadňuje v čase precenenia dostupné údaje z účtovných výkazov spoločností z portfólia RONA, a. s. z bežného roka, v prípade ich nedostupnosti z predchádzajúceho roka. Zmeny v oceňovacích rozdieloch účtuje na účty 414.

Pre ostatné podiely (podiel Skloexport) je v netto vyjadrení od obstarávacej ceny odpočítané zníženie hodnoty cenných papierov a podielov formou opravnej položky.

Spoločnosť je majiteľom podielových listov vo fonde ČSOB Asset Management, správ. spol., a. s., ČSOB Svetový akciový o. p. f. O transakcii je účtované na účte 069 na základe zámeru dlhodobého investovania Podielový list v majetku fondu sa v účtovnej závierke oceňuje jeho podielom na hodnote čistého majetku v príslušnom fonde. Precenenie sme vykonali na účte 069 s protizápisom na účte 414.

4. Zásoby

Zásoby nakupované sa oceňujú obstarávacou cenou, ktorá zahrňuje cenu obstarania a náklady súvisiace s obstaraním (clo, prepravu, poisťné, provízie, skonto a pod.). Úroky z cudzích zdrojov nie sú súčasťou obstarávacej ceny. Nakupované zásoby sú oceňované váženým aritmetickým priemerom z obstarávacích cien.

Zásoby vytvorené vlastnou činnosťou sa oceňujú vlastnými nákladmi. Vlastné náklady sú priame náklady (priamy materiál, priame mzdy a ostatné priame náklady) a časť nepriamych nákladov bezprostredne súvisiacich s vytvorením zásob vlastnou činnosťou (výrobná réžia). Výrobná réžia sa do vlastných nákladov zahrňuje v závislosti od stupňa rozpracovanosti týchto zásob. Správna réžia a odbytové náklady nie sú súčasťou vlastných nákladov. Súčasťou vlastných nákladov nie sú úroky z cudzích zdrojov. Toto ocenenie sa upravuje o zníženie hodnoty zásob.

5. Pohľadávky

Pohľadávky sa pri ich vzniku oceňujú ich menovitou hodnotou; postúpené pohľadávky sa oceňujú obstarávacou cenou, vrátane nákladov súvisiacich s obstaraním (do 31. decembra 2002 cenou obstarania, bez nákladov súvisiacich s obstaraním). V netto vyjadrení sú znížené o opravné položky k rizikovým a problematickým pohľadávkam. Opravná položka je tvorená v závislosti od rizika súvisiaceho s konkrétnou pohľadávkou.

6. Krátkodobý finančný majetok, peňažné prostriedky a ceniny

Peňažné prostriedky a ceniny sa oceňujú ich menovitou hodnotou. Ako krátkodobý finančný majetok sú vykázané emisné kvóty, bezodplatne pripísaný proporčný podiel emisných kvót je ocenený reálnou cenou ku dňu pripísania na účet v ICZ Slovakia a. s. a účtuje sa v prospech výnosov budúcich období. Nakúpené emisné kvóty sa oceňujú obstarávacou cenou.

7. Náklady budúcich období a príjmy budúcich období

Náklady budúcich období a príjmy budúcich období sa vykazujú vo výške, ktorá je potrebná na dodržanie zásady vecnej a časovej súvislosti s účtovným obdobím.

8. Dotácie zo štátneho rozpočtu

O nároku na dotácie zo štátneho rozpočtu sa účtuje, ak je takmer isté, že na základe splnených podmienok na poskytnutie dotácie sa Spoločnosti daná dotácia poskytne. Do výkazu ziskov a strát sa účtujú ako výnosy z hospodárskej činnosti v časovej a vecnej súvislosti s vynaložením nákladov na príslušný účel, alebo so zúčtovaním odpisov (dotácie na hospodársku činnosť i dotácie na obstaranie dlhodobého majetku)

9. Rezervy

Rezervy sú záväzky predstavujúce existujúcu povinnosť, ktorá vznikla z minulých udalostí, je pravdepodobné, že v budúcnosti zníži ekonomické úžitky, pričom nie je známa presná výška tohto záväzku. Tvorí sa na krytie rizík alebo strát z podnikania. Oceňujú sa v odhadnutej výške potrebnej na splnenie existujúcej povinnosti k závierkovému dňu.

Spoločnosť je povinná zaplatiť svojim zamestnancom pri odchode do starobného alebo invalidného dôchodku jedennásobok ich priemernej mesačnej mzdy, tzv. odchodné. Ide o minimálnu požiadavku ustanovenú v Zákonníku práce. Spoločnosť vypočítava a účtuje o tvorbe a rozpúšťaní rezervy ohľadom programov so stanovenými výhodami. Rezerva je súčasťou hodnotou záväzku z odstupného k súvahovému dňu, spolu s úpravami o odhady pravdepodobnosti. Diskontná sadzba 5 % p. a.; budúci nárast miezd 2 % p. a. v roku 2022 a v ďalších rokoch.

10. Závazky

Závazky pri ich vzniku sa oceňujú menovitou hodnotou. Závazky pri ich prevzatí sa oceňujú obstarávacou cenou. Ak sa pri inventarizácii zistí, že suma záväzkov je iná ako ich výška v účtovníctve, uvedú sa záväzky v účtovníctve a v účtovnej závierke v tomto zistenom ocenení.

11. Odložené dane

Odložené dane (odložená daňová pohľadávka a odložený daňový záväzok) sa v spoločnosti vzťahujú na:

- dočasné rozdiely medzi účtovnou hodnotou majetku a účtovnou hodnotou záväzkov vykázanou v súvahe a ich daňovou základňou, možnosť previesť nevyužitú daňovú odpočty a iné daňové nároky do budúcich období.

Odložený daňový záväzok k 31.12.2022 tvoria:

vyššia účtovná zostatková cena dlhodobého majetku ako daňová zostatková cena dlhodobého majetku
 $8\,798\,311,- \text{ EUR} \times 21\% = 1\,847\,645,- \text{ EUR}$

Odloženú daňovú pohľadávku k 31.12.2022 tvoria:

nezaplatené provízie, právne a poradenské služby, nájomné	40 401,- EUR	$\times 21\% =$	8 484,- EUR
opravné položky	2 800 675,- EUR	$\times 21\% =$	588 142,- EUR
rezervy na provízie, súdne spory, bonusy, reklamácie, odchodné, prémie, odstupné, podnikateľské riziko	6 683 779,- EUR	$\times 21\% =$	1 403 593,- EUR
neuhradené záväzky, dotácie na majetok a odpis zmarenej investície	118 528,- EUR	$\times 21\% =$	24 891,- EUR

Spoločnosť v súvahe vykazuje odloženú daňovú pohľadávku a odložený daňový záväzok ako výsledný zostatok účtu 481, pretože odložená daň sa vzťahuje na príjmy toho istého daňovníka, ide o ten istý daňový úrad (podľa § 10 ods. 17 veta č. 2 Postupov účtovania).

12. Výdavky budúcich období a výnosy budúcich období

Výdavky a výnosy budúcich období sa vykazujú vo výške, ktorá je potrebná na dodržanie zásady vecnej a časovej súvislosti s účtovným obdobím. Zúčtovanie výnosov budúcich období z emisných kvót sa uskutočňuje v časovej a vecnej súvislosti s použitím bezodplatne pripísaných emisných kvót z dôvodu ich predaja alebo tvorby rezervy alebo splnenia povinnosti odovzdania emisných kvót.

13. Leasing

Majetok prenajatý na základe operatívneho prenájmu vykazuje ako svoj majetok jeho vlastník, nie nájomca.

Finančný prenájom je obstaranie dlhodobého hmotného majetku na základe nájomnej zmluvy s dojednaným právom kúpy prenajatej veci za dohodnuté platby počas dohodnutej doby nájmu. Majetok prenajatý formou finančného prenájmu vykazuje ako svoj majetok a odpisuje ho jeho nájomca, nie vlastník.

Prijatie majetku nájomcom sa v účtovníctve nájomcu účtuje v deň prijatia majetku na ťarchu príslušného účtu majetku so súvzťažným zápisom v prospech účtu 474 – Záväzky z nájmu vo výške dohodnutých platieb znížených o nere realizované finančné náklady.

Súčasťou dohodnutých platieb je aj kúpna cena, za ktorú na konci dohodnutej doby finančného prenájmu prechádza vlastnícke právo k prenajatému majetku z prenajímateľa na nájomcu. Platba nájomného je alokovaná medzi splátku istiny a finančné náklady, vypočítané metódou efektívnej úrokovej miery. Finančné náklady sa účtujú na ťarchu účtu 562 – Úroky.

14. Deriváty

Spoločnosť nevykonáva derivátové transakcie.

15. Cudzia mena

Majetok a záväzky vyjadrené v cudzej mene sa prepočítavajú na eurá referenčným výmenným kurzom určeným a vyhláseným Európskou centrálnou bankou alebo Národnou bankou Slovenska, ak predmetná mena nie je vyhlásená v kurzovom lístku ECB platným v deň predchádzajúci dňu uskutočnenia účtovného prípadu. Ku dňu, ku ktorému sa zostavuje účtovná závierka, sa majetok a záväzky v cudzej mene prepočítavajú referenčným výmenným kurzom určeným a vyhláseným Európskou centrálnou bankou alebo Národnou bankou Slovenska, ak predmetná mena nie je vyhlásená v kurzovom lístku ECB. Pri kúpe cudzej meny za menu euro používame kurz, za ktorý boli tieto hodnoty nakúpené, t. j. komerčný kurz banky. Od 1. januára 2008 sa prijaté alebo poskytnuté preddavky v cudzej mene a od 1. januára 2012 náklady a výnosy budúcich období, ku dňu, ku ktorému sa zostavuje účtovná závierka, neprepočítavajú kurzom Európskej centrálnej banky, teda zostanú zaúčtované v historickom kurze, t. j. v kurze v akom boli ocenené pri vzniku účtovného prípadu.

16. Výnosy

Tržby za vlastné výkony a tovar neobsahujú daň z pridanej hodnoty. Sú tiež znížené o zľavy a zrážky (rabaty, bonusy, skontá, dobropisy a pod.) bez ohľadu na to, či zákazník mal vopred na zľavu nárok, alebo či ide o dodatočne uznanú zľavu.

17. Kúpa podniku

Na základe zmluvy o predaji časti podniku Spoločnosť k 1.2.2009 kúpila časť podniku spoločnosti LR TRADE s. r. o., pričom kupovaný majetok bol účtovaný na ťarchu príslušných účtov majetku, prevzaté záväzky boli účtované v prospech príslušných účtov záväzkov, kúpna cena v prospech účtu 372. Majetok a záväzky nadobudnuté kúpou časti podniku sú ocenené reálnou hodnotou (§ 25 ods. 1 písm. e) zákona o Účtovníctve). V prospech účtu 015 bol zaúčtovaný negatívny goodwill obstaraný kúpou časti podniku ako záporný rozdiel medzi obstarávacou cenou a našim podielom na reálnej hodnote obstaraného identifikovateľného majetku a záväzkov v deň obstarania. Tento negatívny goodwill bol v zmysle účtovných predpisov v roku 2010 odpísaný v zostatkovej hodnote do výnosov.

F. INFORMÁCIE O ÚDAJOCH NA STRANE AKTÍV SÚVAHY

Údaje o záložných právach k aktívam sú uvedené v časti Úvery.

1. Dlhodobý nehmotný majetok a dlhodobý hmotný majetok

Prehľad o pohybe dlhodobého nehmotného a dlhodobého hmotného majetku od 1. januára 2022 31. decembra 2022.

Dlhodobý nehmotný majetok	Bežné účtovné obdobie 2022							
	Aktivované náklady na vývoj	Softvér	Oceneniteľné práva	Goodwill	Ostatný DNM	Obstarávaný DNM	Poskytnuté preddavky na DNM	SPOLU
Prvotné ocenenie								
Stav na začiatku účtovného obdobia	0	1 909 638	47 361	0	10 056	0	0	1 967 055
Prírastky		7 848				7 848		15 696
Prírastky								0
Úbytky		0	0		0	0		0
Presuny						-7 848		-7 848
Kurzové rozdiely								0
Stav na konci účtovného obdobia	0	1 917 486	47 361	0	10 056	0	0	1 974 903
Oprávky								
Stav na začiatku účtovného obdobia	0	1 446 785	47 361	0	10 056	0	0	1 504 202
Prírastky - odpisy		78 154						78 154
Prírastky - vyradenie v ZC								0
Úbytky								0
Kurzové rozdiely								0
Stav na konci účtovného obdobia	0	1 524 939	47 361	0	10 056	0	0	1 582 356
Opravné položky								
Stav na začiatku účtovného obdobia	0	0	0	0	0	0	0	0
Prírastky								
Úbytky								
Stav na konci účtovného obdobia	0	0	0	0	0	0	0	0
Zostatková hodnota								
Stav na začiatku účtovného obdobia	0	462 853	0	0	0	0	0	462 853
Stav na konci účtovného obdobia	0	392 547	0	0	0	0	0	392 547

Dlhodobý nehmotný majetok	Predchádzajúce účtovné obdobie 2021							
	Aktivovane náklady na vývoj	Softvér	Oceniteľné práva	Goodwill	Ostatný DNM	Obstarávaný DNM	Poskytnuté preddavky na DNM	SPOLU
Prvotné ocenenie								
Stav na začiatku účtovného obdobia	0	1 545 582	47 361	0	10 056	243 105	0	1 846 104
Prírastky		364 056				178 608		542 664
Prírastky								0
Úbytky		0	0		0	58 518		58 518
Presuny						-363 195		-363 195
Kurzové rozdiely								0
Stav na konci účtovného obdobia	0	1 909 638	47 361	0	10 056	0	0	1 967 055
Oprávky								
Stav na začiatku účtovného obdobia	0	1 385 142	47 361	0	10 056	0	0	1 442 559
Prírastky - odpisy		61 643						61 643
Prírastky - vyradenie v ZC								0
Úbytky								0
Kurzové rozdiely								0
Stav na konci účtovného obdobia	0	1 446 785	47 361	0	10 056	0	0	1 504 202
Opravné položky								
Stav na začiatku účtovného obdobia	0	0	0	0	0	0	0	0
Prírastky								
Úbytky								
Stav na konci účtovného obdobia	0	0	0	0	0	0	0	0
Zostatková hodnota								
Stav na začiatku účtovného obdobia	0	160 440	0	0	0	243 105	0	403 545
Stav na konci účtovného obdobia	0	462 853	0	0	0	0	0	462 853

Dlhodobý hmotný majetok	Bežné účtovné obdobie 2022									
	Pozemky	Stavby	Samostatné hnutelné veci a súbory hnutelných vecí	Ostatný DHM, v tom	Umelecké diela	Dopr. prostriedky	Inventár	Obstarávaný DHM	Poskytnuté preddavky na DHM	SPOLU
Prvotné ocenenie										
Stav na začiatku účtovného obdobia	378 032	21 410 016	91 001 633	2 922 124	14 196	1 550 388	1 337 540	2 385 130	1 392 373	119 489 308
Prírastky								9 285 845	2 266 019	11 551 864
Úbytky		9 806	607 546	68 975		68 975		2 220	3 347 409	4 035 956
Presuny		488 971	4 188 564	43 100		43 100		-4 720 635		0
Zaokrúhlenie vo výkazoch										0
Stav na konci účtovného obdobia	378 032	21 889 181	94 582 651	2 896 249	14 196	1 524 513	1 337 540	6 948 120	310 983	127 005 216
Oprávky										
Stav na začiatku účtovného obdobia	0	12 580 315	76 644 347	2 413 804	0	1 233 435	1 180 369	0	0	91 638 466
Prírastky - odpisy		454 002	3 223 485	163 588		120 196	43 392			3 841 075
Prírastky - vyradenie v ZC pri likvidácii		3 693								3 693
Prírastky - vyradenie v ZC pri predaji										0
Prírastky - vyradenie v ZC škody										0
Úbytky		9 806	607 546	68 975		68 975				686 327
Zaokrúhlenie vo výkazoch										0
Stav na konci účtovného obdobia	0	13 028 204	79 260 286	2 508 417	0	1 284 656	1 223 761	0	0	94 796 907
Opravné položky										
Stav na začiatku účtovného obdobia	0	0	0	0	0	0	0	0	0	0
Prírastky										
Úbytky										
Stav na konci účtovného obdobia	0	0	0	0	0	0	0	0	0	0
Zostatková hodnota										
Stav na začiatku účtovného obdobia	378 032	8 829 701	14 357 286	508 320	14 196	316 953	157 171	2 385 130	1 392 373	27 850 842
Stav na konci účtovného obdobia	378 032	8 860 977	15 322 365	387 832	14 196	239 857	113 779	6 948 120	310 983	32 208 309

Dlhodobý hmotný majetok	Predchádzajúce účtovné obdobie 2021									
	Pozemky	Stavby	Samostatné hnutelné veci a súbory hnutelných vecí	Ostatný DHM, v tom	Umelecké diela	Dopr. prostriedky	Inventár	Obstarávaný DHM	Poskytnuté preddavky na DHM	SPOLU
Prvotné ocenenie										
Stav na začiatku účtovného obdobia	384 257	21 335 566	88 009 762	2 783 088	14 196	1 500 180	1 268 712	1 433 070	667 714	114 613 457
Prírastky			1 800					4 353 566	1 835 554	6 190 920
Úbytky	6 225		57 822	109 922		93 727	16 195	27 543	1 110 895	1 312 407
Presuny		74 450	3 047 893	248 958		143 935	105 023	-3 373 963		-2 662
Zaokrúhlenie vo výkazoch										0
Stav na konci účtovného obdobia	378 032	21 410 016	91 001 633	2 922 124	14 196	1 550 388	1 357 540	2 385 130	1 392 373	119 489 308
Oprávky										
Stav na začiatku účtovného obdobia	0	12 134 170	73 680 723	2 377 835	0	1 219 328	1 158 507	0	0	88 192 728
Prírastky - odpisy		446 145	3 018 874	145 891		107 834	38 057			3 610 910
Prírastky - vyradenie v ZC pri likvidácii		0								0
Prírastky - vyradenie v ZC pri predaji										0
Prírastky - vyradenie v ZC škody										0
Úbytky		0	55 250	109 922		93 727	16 195			165 172
Zaokrúhlenie vo výkazoch										0
Stav na konci účtovného obdobia	0	12 580 315	76 644 347	2 413 804	0	1 233 435	1 180 369	0	0	91 638 466
Opravné položky										
Stav na začiatku účtovného obdobia	0	0	0	0	0	0	0	0	0	0
Prírastky										
Úbytky										
Stav na konci účtovného obdobia	0	0	0	0	0	0	0	0	0	0
Zostatková hodnota										
Stav na začiatku účtovného obdobia	384 257	9 201 396	14 329 039	405 253	14 196	280 852	110 205	1 433 070	667 714	26 420 729
Stav na konci účtovného obdobia	378 032	8 829 701	14 357 286	508 320	14 196	316 953	177 171	2 385 130	1 392 373	27 850 842

Významné položky v pohyboch dlhodobého hmotného a nehmotného majetku:

Prírastok nehmotného majetku predstavuje najmä modernizácia software – licencie SAP.

Prírastok budov predstavuje dielňa centrálného kôrovania, výmena otvorových konštrukcií, technické zhodnotenie výrobného monobloku PO 21-23 a modernizácia vzorkovej predajne. Úbytok budov predstavuje 1 ks Unimobunka sanitárna.

Prírastok strojov, zariadení a dopravných prostriedkov predstavujú najmä klimatizačné zariadenie TA č. 4, duplexné zmäkčovacie filtre GMD, odlučovač vody, dopravník do stroja S2 na AL č. 2, systém na chladenie obehovej vody, modernizácia pantostroja, rekonštrukcia zapalovacieho stroja, rekonštrukcia leštiaceho stroja AL č. 4, otočný žeriav s ručným zdvihom, fritovací stroj na AL č. 4, modernizácia panto karusela, Pf dávkovač na AL č. 4 s riadiacim systémom, modernizácia linky opracovania, zariadenie na AL č. 1, 2, 3 a 4, automatická baliaca linka č. 3, EPS pre miestnosť Trafo, zariadenie na úpravu vody, núdzové rozvádzače TA č. 4 a TA č. 5, vysokozdvížne vozíky Toyota, rekonštrukcia zvarovacieho stroja AL č. 4, elektrický zabezpečovací systém pre e-shop, zariadenie na zálohovanie PC, modernizácia lisu KL č. 2, modernizácia chladiacej pece pre AL č. 1.

Úbytok strojov, zariadení a dopravných prostriedkov predstavujú najmä etiketovacie stroje, filter CIPRES pre vaňu č. 4, chladiaca pásová pec, základný počítač a 3 ks vysokozdvížne vozíky.

Poistné krytie aktív:

Spoločnosť má uzatvorené poistné zmluvy v Allianz – Slovenská poisťovňa a. s.:

- Povinné zmluvné poistenie zodpovednosti za škodu spôsobenú prevádzkou motorového vozidla
- Poistenie zodpovednosti za environmentálnu škodu
- Poistenie zodpovednosti za škodu spôsobenú pri výkone povolania
- Poistenie strojov a elektroniky právnických a podnikajúcich fyzických osôb

Spoločnosť má uzatvorenú poistnú zmluvu v Kooperatíva poisťovňa a. s.:

- Poistenie podnikateľov pre prípad poškodenia alebo zničenia vecí živelnou udalosťou, poistenie pre prípad odcudzenia a vandalizmu - poistený je majetok vo výške obstarávacej ceny budov, hál, stavieb, strojov, prístrojov, zariadení a komplexný súbor zásob vedených v Slovenskom účtovníctve.

Spoločnosť má uzatvorenú poistnú zmluvu v Generali Poisťovňa a. s.:

- Poistenie pre prípad poškodenia, zničenia alebo odcudzenia motorového vozidla

Spoločnosť má uzatvorenú poistnú zmluvu v Premium Insurance Company Ltd.:

- Poistenie zodpovednosti za škodu spôsobenú vadou výrobku

Spoločnosť má uzatvorenú poistnú zmluvu v Atradius Crédito y Caución S.A. :

- Poistenie pohľadávok

2. Dlhodobý finančný majetok

Prehľad o pohybe dlhodobého finančného majetku od 1. januára 2022 do 31. decembra 2022:

Dlhodobý finančný majetok	Bežné účtovné obdobie 2022								
	Podielové CP a podiely v DÚJ	Podielové CP a podiely v spoločnosti s podstatným vplyvom	Ostatné dlhodobé CP a podiely	Pôžičky ÚJ v kons.celku	Osatný DFM	Pôžičky s dobou splatnosti najviac jeden rok	Obstarávaný DFM	Poskytnuté preddavky na DFM	SPOLU
Prvotné ocenenie									
Stav na začiatku účtovného obdobia	1 675 481	202 488	24 942	0	74 883	0	0	0	1 977 794
Prírastky								0	0
Úbytky									0
Precenenie metóda VI	-13 412	3 848							-9 564
Precenenie podielových listov					-12 139				-12 139
Kurzové rozdiely	22 279		767				0		23 046
Stav na konci účtovného obdobia	1 684 348	206 336	25 709	0	62 744	0	0	0	1 979 137
Opravné položky									
Stav na začiatku účtovného obdobia	379 506	0	24 942	0	0	0	0	0	404 448
Prírastky		0							0
Úbytky									0
Kurzové rozdiely			767						767
Stav na konci účtovného obdobia	379 506	0	25 709	0				0	405 215
Účtovná hodnota									
Stav na začiatku účtovného obdobia	1 295 975	202 488	0	0	74 883	0	0	0	1 573 346
Stav na konci účtovného obdobia	1 304 842	206 336	0	0	62 744	0	0	0	1 573 922

Dlhodobý finančný majetok	Predchádzajúce účtovné obdobie 2021								
	Podielové CP a podiely v DÚJ	Podielové CP a podiely v spoločnosti s podstatným vplyvom	Ostatné dlhodobé CP a podiely	Pôžičky ÚJ v kons.celku	Osatný DFM	Pôžičky s dobou splatnosti najviac jeden rok	Obstarávaný DFM	Poskytnuté preddavky na DFM	SPOLU
Prvotné ocenenie									
Stav na začiatku účtovného obdobia	1 865 466	199 808	23 626	0	60 503	0	0	0	2 149 403
Prírastky								0	0
Úbytky									0
Precenenie metóda VI	-228 174	2 680							-225 494
Precenenie podielových listov					14 380				14 380
Kurzové rozdiely	38 189		1 316				0		39 505
Stav na konci účtovného obdobia	1 675 481	202 488	24 942	0	74 883	0	0	0	1 977 794
Opravné položky									
Stav na začiatku účtovného obdobia	379 506	0	23 626	0	0	0	0	0	403 132
Prírastky		0							0
Úbytky									0
Kurzové rozdiely			1 316						1 316
Stav na konci účtovného obdobia	379 506	0	24 942	0				0	404 448
Účtovná hodnota									
Stav na začiatku účtovného obdobia	1 485 960	199 808	0	0	60 503	0	0	0	1 746 271
Stav na konci účtovného obdobia	1 295 975	202 488	0	0	74 883	0	0	0	1 573 346

Zmeny oceňovacích rozdielov a opravných položiek v roku 2022:

	stav OR k 1.1.2022	zvýšenie OR (-), zníženie OR (+) vplyv na VI	stav OR k 31.12.2022
RONA Trading CZ, a.s.	-431 436	-30 185	-401 251
RONA DEUTSCHLAND GmbH.	258 337	80 427	177 910
Legia, a.s.	198 464	36 436	162 028
LR COMFORT, a.s.	-895 852	-95 545	-800 307
ŠK LR CRYSTAL, s.r.o.	0	0	0
CRYSTALGRAF, a.s.	36 519	-3 848	40 367
ČSOB Svetový akciový o.p.f.	41 689	12 138	29 551
spolu	-792 279	-577	-791 702
	stav OP k 1.1.2022	kurz. rozdiela a zvýšenie vplyv na HV	stav OP k 31.12.2022
LR SALE, s.r.o.	0	0	0
ŠK LR CRYSTAL, s.r.o.	379 506	0	379 506
Skloexport, a.s.	24 942	-767	25 709
spolu	404 448	-767	405 215

Výška vlastného imania k 31. decembru 2022 a výsledku hospodárenia za účtovné obdobie 2022 týchto podnikov spolu s porovnaním týchto údajov s predchádzajúcim účtovným obdobím:

Obchodné meno a sídlo spoločnosti, v ktorej má účtovná jednotka umiestnený dlhodobý finančný majetok	Bežné účtovné obdobie (rok 2022)				
	Podiel účtovnej jednotky na ZI v %	Podiel účtovnej jednotky na hlas. právach v %	Hodnota vlastného imania účtovnej jednotky, v ktorej má umiestnený dlhodobý finančný majetok	Výsledok hospodárenia účtovnej jednotky, v ktorej má účtovná jednotka umiestnený dlhodobý finančný majetok	Účtovná hodnota dlhodobého finančného majetku
Dcérske účtovné jednotky					
RONA DEUTSCHLAND	100,00	100,00	*	*	334 466
Legia, a.s. Trenčín	92,00	92,00	415 447	3 230	430 822
LR COMFORT, a.s.	100,00	100,00	375 480	16 835	263 101
ŠK LR CRYSTAL, s.r.o.	99,62	80,00	94 967	-42 100	0
RONA Trading CZ, a.s., Liberec	100,00	100,00	330 610	23 636	267 586
Účtovné jednotky s podstatným vplyvom					
CRYSTALGRAF, a.s.	50,00	50,00	418 975	6 304	202 488
Ostatné realizovateľné cenné papiere a podiely					
Skloexport Liberec	x	x	0	0	0
Podielové listy v IAM	x	x	0	0	74 883
Dlhodobý finančný majetok spolu					1 573 346

* údaje ku dňu spracovania Poznámok nemá Spoločnosť k dispozícii

Obchodné meno a sídlo spoločnosti, v ktorej má účtovná jednotka umiestnený dlhodobý finančný majetok	Predchádzajúce účtovné obdobie (rok 2021)				
	Podiel účtovnej jednotky na ZI v %	Podiel účtovnej jednotky na hlas. právach v %	Hodnota vlastného imania účtovnej jednotky, v ktorej má umiestnený dlhodobý finančný majetok	Výsledok hospodárenia účtovnej jednotky, v ktorej má účtovná jednotka umiestnený dlhodobý finančný majetok	Účtovná hodnota dlhodobého finančného majetku
Dcérske účtovné jednotky					
RONA DEUTSCHLAND	100,00	100,00	254 039	-80 427	334 466
Legia, a.s. Trenčín	92,00	92,00	428 681	-14 905	430 822
LR COMFORT, a.s.	100,00	100,00	358 646	-104 582	263 101
ŠK LR CRYSTAL, s.r.o.	99,62	80,00	137 068	-2 196	0
RONA Trading CZ, a.s., Liberec	100,00	100,00	297 771	15 327	267 586
Účtovné jednotky s podstatným vplyvom					
CRYSTALGRAF, a.s.	50,00	50,00	412 671	7 695	202 488
Ostatné realizovateľné cenné papiere a podiely					
Skloexport Liberec	x	x	0	0	0
Podielové listy v IAM	x	x	0	0	74 883
Dlhodobý finančný majetok spolu					1 573 346

K podielu v spoločnosti ŠK LR CRYSTAL, s. r. o. a k cenným papierom Skloexport je vytvorená opravná položka vo výške 100%.

3. Zásoby

Vývoj opravnej položky v priebehu účtovného obdobia:

Bežné účtovné obdobie (rok 2022)					
Zásoby	Stav opravnej položky k 31.12.2021	Tvorba opravnej položky	Zúčtovanie opravnej položky z dôvodu zániku opodstatnenosti	Zúčtovanie opravnej položky z dôvodu vyradenia majetku z účtovníctva	Stav opravnej položky k 31.12.2022
a	b	c	d	e	f
Materiál	25 932	966	0	5 205	21 693
Nedokončená výroba a polotovary vlastnej výroby	150 340	0	0	12 380	137 960
Výrobky	806 104	0	0	194 478	611 626
Zvieratá	0	0	0	0	0
Tovar	0	0	0	0	0
Nehnutelnosť na predaj	0	0	0	0	0
Poskytnuté preddavky na zásoby	0	0	0	0	0
Zásoby spolu	982 376	966	0	212 063	771 279

Zníženie úžitkovej hodnoty zásob bolo zohľadnené vytvorením opravnej položky. Opravnú položku tvoríme vo výške 60 % - 100 % hodnoty materiálových zásob a 80% hodnoty zásob polotovarov vlastnej výroby a výrobkov, ktoré sú bez pohybu viac ako 2 roky. Úžitková hodnota zásob sa znížila predovšetkým v dôsledku variability výrobného sortimentu, nadmernosti zásob v závislosti na sortimentnej štruktúre, zníženia obstarávacích cien materiálu v porovnaní s jeho doterajšou účtovnou hodnotou a zníženia predajných cien.

4. Pohľadávky

Vývoj opravnej položky v priebehu účtovného obdobia:

Pohľadávky	Bežné účtovné obdobie (rok 2022)				
	Stav opravnej položky k 31.12.2021	Tvorba opravnej položky vrátane kurzových rozdielov	Zúčtovanie opravnej položky z dôvodu zániku opodstatnenosti vrátane kurzových rozdielov	Zúčtovanie opravnej položky z dôvodu vyradenia majetku z účtovníctva	Stav opravnej položky k 31.12.2022
a	b	c	d	e	f
Pohľadávky z obchodného styku	2 443 742	935 880	1 396 831	0	1 982 791
Pohľadávky voči spoločníkom, členom a združeniu	0	0	0	0	0
Iné pohľadávky	126 065	186	537	0	125 714
Pohľadávky spolu	2 569 807	936 066	1 397 368	0	2 108 505

Spoločnosť má vytvorené opravné položky ku krátkodobým pohľadávkam po lehote splatnosti vo výške 2 107 583,– EUR. Na pohľadávky voči dlžníkom v konkurze a vyrovnaní má vytvorenú opravnú položku vo výške 125 714,– EUR. Spoločnosť pristupuje k úprave ocenenia pohľadávky v prípade, že je dôvod domnievať sa, že pohľadávka má znaky smerujúce k znehodnoteniu pohľadávky. Takýmito znakmi sú hlavne: omeškanie pohľadávky, informácia, že na dlžníka je vedené exekučné konanie väčšieho rozsahu, že dlžník je v konkurze alebo likvidácii alebo ak spoločnosť na základe monitoringu finančnej situácie dlžníka dospjeje k názoru, že dlžník nebude schopný splatiť pohľadávky v plnom rozsahu.

V každom období je vo výkaze ziskov a strát vykázaná opravná položka na zníženie hodnoty pohľadávok, ktorá je výsledkom kombinácie (a) odhadu zníženia hodnoty pohľadávok vykonaného vedením Spoločnosti, ktoré sa vyskytli v priebehu bežného obdobia a (b) neustálej úpravy odhadov zníženia hodnoty v predchádzajúcich obdobiach.

Na dlhodobé pohľadávky má vytvorenú opravnú položku vo výške 922,-- EUR.

Veková štruktúra pohľadávok za predchádzajúce účtovné obdobie je uvedená v nasledujúcom prehľade:

Pohľadávky k 31.12.2022	V lehote splatnosti	Po lehote splatnosti	Pohľadávky spolu
a	b	c	d
Dlhodobé pohľadávky			
Pohľadávky z obchodného styku	20 170	0	20 170
Ostatné pohľadávky voči prepojeným účtovným jednotkám	48 544	0	48 544
Pohľadávky voči spoločníkom, členom a združeníu	0	0	0
Iné pohľadávky	0	0	0
Odložená daňová pohľadávka	177 466	0	177 466
Dlhodobé pohľadávky spolu	246 180	0	246 180
Krátkodobé pohľadávky			
Pohľadávky z obchodného styku	7 049 222	3 840 814	10 890 036
Ostatné pohľadávky voči prepojeným účtovným jednotkám	118 739	0	118 739
Pohľadávky voči spoločníkom, členom a združeníu	0	0	0
Sociálne poistenie	0	0	0
Daňové pohľadávky a dotácie	3 025 241	0	3 025 241
Iné pohľadávky	97 162	125 714	222 876
Krátkodobé pohľadávky spolu	10 290 364	3 966 528	14 256 892
Pohľadávky k 31.12.2021	V lehote splatnosti	Po lehote splatnosti	Pohľadávky spolu
a	b	c	d
Dlhodobé pohľadávky			
Pohľadávky z obchodného styku	28 345	0	28 345
Ostatné pohľadávky voči prepojeným účtovným jednotkám	71 627	0	71 627
Pohľadávky voči spoločníkom, členom a združeníu	0	0	0
Iné pohľadávky	0	0	0
Odložená daňová pohľadávka	0	0	0
Dlhodobé pohľadávky spolu	99 972	0	99 972
Krátkodobé pohľadávky			
Pohľadávky z obchodného styku	5 814 494	3 784 927	9 599 421
Ostatné pohľadávky voči prepojeným účtovným jednotkám	91 129	0	91 129
Pohľadávky voči spoločníkom, členom a združeníu	0	0	0
Sociálne poistenie	0	0	0
Daňové pohľadávky a dotácie	2 074 261	0	2 074 261
Iné pohľadávky	123 374	126 065	249 439
Krátkodobé pohľadávky spolu	8 103 258	3 910 992	12 014 250

Pohľadávky podľa zostatkovej doby splatnosti sú uvedené v nasledujúcom prehľade:

Pohľadávky podľa zostatkovej doby splatnosti	31.12.2022	31.12.2021
a	b	c
Pohľadávky po lehote splatnosti	3 966 528	3 910 992
Pohľadávky so zostatkovou dobou splatnosti do jedného roka	10 290 364	8 103 258
Krátkodobé pohľadávky spolu	14 256 892	12 014 250
Pohľadávky so zostatkovou dobou splatnosti jeden rok až päť rokov	246 180	99 972
Pohľadávky so zostatkovou dobou splatnosti dlhšou ako päť rokov	0	0
Dlhodobé pohľadávky spolu	246 180	99 972

5. Finančné účty

Ako finančné účty sú vykázané peniaze v pokladnici a účty v bankách. Hodnota 1 765 tis. EUR v ČSOB je vedená na osobitnom účte s rezerváciou na úhradu akreditívu, k dátumu zostavenia uzávierky je platnosť akreditívu do 21.6.2023.

Prehľad jednotlivých položiek finančných účtov:

	31. 12. 2022	31. 12. 2021
Pokladnica, ceniny	34 011	24 928
Bežné účty v banke alebo v pobočke zahraničnej banky	1 883 846	99 797
Vkladové účty v banke alebo v pobočke zahraničnej banky termínované	0	0
Peniaze na ceste	-419	-318
Spolu	1 917 438	124 407

6. Krátkodobý finančný majetok

Ako krátkodobý finančný majetok sú v spoločnosti vykázané emisné kvóty. V prírastkoch je vykázaný bezodplatne pripísaný proporčný podiel emisných kvót za rok 2022. V úbytkoch je vykázané splnenie povinnosti odovzdania.

Krátkodobý finančný majetok	Bežné účtovné obdobie (rok 2022)				Stav k 31.12.2022
	Stav k 31.12.2021	Prírastky	Úbytky	Opravná položka	
a	b	c	d	e	f
Majetkové cenné papiere na obchodovanie	0	0	0	0	0
Dlhové cenné papiere na obchodovanie	0	0	0	0	0
Emisné kvóty	1 125 511	1 921 062 #	1 302 057	-40 200	1 784 716
Dlhové cenné papiere so splatnosťou do jedného roka držané do splatnosti	0	0	0	0	0
Ostatné realizovateľné cenné papiere	0	0	0	0	0
Obstarávanie krátkodobého finančného majetku	0	0	0	0	0
Krátkodobý finančný majetok spolu	1 125 511	1 921 062	1 302 057	-40 200	1 784 716

7. Časové rozlíšenie

	31. 12. 2022	31. 12. 2021
Náklady budúcich období dlhodobé, z toho:	15 748	22 931
Poplatky za víza a servisné služby	0	0
Poplatky za licencie, antivírusové programy, komunikačné uzly, prenájom softwarového balíka	11 717	22 840
Ostatné	4 031	91
Náklady budúcich období krátkodobé, z toho:	58 660	41 317
Náklady na výstavy	0	0
Poistenie	17 852	10 223
Ostatné (letenky, komunikačné uzly, licencie, domény, výstavy a iné)	40 808	31 094
Príjmy budúcich období dlhodobé, z toho:	0	0
Prenájom	0	0
Príjmy budúcich období krátkodobé, z toho:	22 282	2 104
Teplo, stočné, bonusy, doprava, provízie, formové hospodárstvo	22 282	2 104
Spolu	96 690	66 352

G. INFORMÁCIE O ÚDAJOCH NA STRANE PASÍV SÚVAHY

1. Vlastné imanie

Informácie o vlastnom imaní sú uvedené v časti C a P.

2. Rezervy

a	Bežné účtovné obdobie (rok 2022)				f
	Stav k 31. 12. 2021 b	Tvorba c	Použitie d	Zrušenie e	
Dlhodobé rezervy, z toho:	813 505	146 994	171 670	0	788 829
Ostatné rezervy dlhodobé					
Odchodné do dôchodku	813 505	146 994	171 670	0	788 829
Ostatné dlhodobé rezervy spolu	813 505	146 994	171 670	0	788 829
Krátkodobé rezervy, z toho:	5 387 028	7 482 454	3 527 993	2 499	9 338 990
Zákonné rezervy krátkodobé					
Rezerva na mzdy za dovolenku vrátane sociálneho zabezpečenia	1 252 681	1 148 177	1 252 681	0	1 148 177
Rezerva na overenie účtovnej závierky, zostavenie výročnej správy	0	0	0	0	0
Rezerva na služby	0	0	0	0	0
Rezerva na emisné kvóty	1 255 120	2 295 863	1 255 120		2 295 863
Zákonné rezervy krátkodobé spolu	2 507 801	3 444 040	2 507 801	0	3 444 040
Ostatné rezervy krátkodobé					
Rezerva na nevyplatené prémie a odmeny vrátane soc. zabezpečenia	688 272	2 018 826	688 272	0	2 018 826
Rezerva na overenie účtovnej závierky, zostavenie výročnej správy	21 000	21 000	21 000	0	21 000
Rezerva na služby	11 500	33 859	11 500		33 859
Rezerva na podnikateľské riziká	1 850 000	1 600 000	0	0	3 450 000
Rezerva na odchodné - krátkodobá časť	107 361	107 256	107 361	0	107 256
Rezerva na reklamácie	0	40 226	0	0	40 226
Rezerva na odškodné	0	0	0	0	0
Rezerva na provízie	201 094	217 247	192 059	2 499	223 783
Rezerva na odstupné	0	0	0	0	0
Ostatné rezervy krátkodobé spolu	2 879 227	4 038 414	1 020 192	2 499	5 894 950

a	Predchádzajúce účtovné obdobie (rok 2021)					
	Stav		Použitie	Zrušenie	Stav	
	k 31. 12. 2020	Tvorba			k 31. 12. 2021	
b	c	d	e	f		
Dlhodobé rezervy, z toho:	679 959	295 786	162 240	0	813 505	
Ostatné rezervy dlhodobé						
Odchodné do dôchodku	679 959	295 786	162 240	0	813 505	
Ostatné dlhodobé rezervy spolu	679 959	295 786	162 240	0	813 505	
Krátkodobé rezervy, z toho:	3 066 314	4 778 079	2 449 712	7 653	5 387 028	
Zákonné rezervy krátkodobé						
Rezerva na mzdy za dovolenku vrátane sociálneho zabezpečenia	1 086 315	1 252 681	1 086 315	0	1 252 681	
Rezerva na overenie účtovnej závierky, zostavenie výročnej správy	0	0	0	0	0	
Rezerva na služby	0	0	0	0	0	
Rezerva na emisné kvóty	664 752	1 255 120	664 752		1 255 120	
Zákonné rezervy krátkodobé spolu	1 751 067	2 507 801	1 751 067	0	2 507 801	
Ostatné rezervy krátkodobé						
Rezerva na nevyplatené prémie a odmeny vrátane soc. zabezpečenia	390 020	688 272	390 020	0	688 272	
Rezerva na overenie účtovnej závierky, zostavenie výročnej správy	21 000	21 000	21 000	0	21 000	
Rezerva na služby	11 500	11 500	11 500		11 500	
Rezerva na podnikateľské riziká	600 000	1 250 000	0	0	1 850 000	
Rezerva na odchodné - krátkodobá časť	109 168	107 361	109 168	0	107 361	
Rezerva na reklamácie	43 433	0	43 433	0	0	
Rezerva na odškodné	0	0	0	0	0	
Rezerva na provízie	140 126	192 145	123 524	7 653	201 094	
Rezerva na odstupné	0	0	0	0	0	
Ostatné rezervy krátkodobé spolu	1 315 247	2 270 278	698 645	7 653	2 879 227	

Ostatné rezervy

Rezerva na provízie vo výške 223 783,- EUR bola vytvorená na provízie za sprostredkovanie obchodu. Uvedená provízia bude rozpustená až po úhrade faktúry odberateľom, z ktorej bola daná provízia vytvorená.

Rezerva na odchodné je dlhodobá rezerva, časť pripadajúca na použitie v roku 2023 je prevedená v krátkodobých rezervách v hodnote 107 256,- EUR k 31.12.2022.

Rezerva na emisie vypustené do ovzdušia vo výške 2 295 863,- EUR bola vytvorená vo výške násobku množstva vypustených emisií do ovzdušia a hodnoty kvót, ktoré si RONA, a.s. určila na odovzdanie.

Rezerva na podnikateľské riziká vo výške 3 450 000,- EUR je vytvorená ako záväzok s neistým časovým vymedzením v odhadovanej výške na základe zásady opatrnosti, súvisí s možnými rizikami a stratami v činnosti Spoločnosti (tieto riziká vznikajú v aktuálne uzatváranom období a je pravdepodobné, že zníženie ekonomických úžitkov nastane v budúcich obdobiach).

3. Závazky

Štruktúra záväzkov (okrem bankových úverov) podľa zostatkovej doby splatnosti je uvedená v nasledujúcom prehľade:

Závazky podľa zostatkovej doby splatnosti	31.12.2022	31.12.2021
a	b	c
Závazky po lehote splatnosti	1 221 071	1 099 994
Závazky so zostatkovou dobou splatnosti do jedného roka vrátane	18 070 409	13 935 246
Krátkodobé záväzky spolu	19 291 480	15 035 240
Závazky so zostatkovou dobou splatnosti jeden rok až päť rokov	93 605	32 713
Závazky so zostatkovou dobou splatnosti dlhšou ako päť rokov	916 646	739 172
Dlhodobé záväzky spolu	1 010 251	771 885

4. Odložený daňový záväzok

	31.12.2022	31. 12. 2021
Dočasné rozdiely medzi účtovnou hodnotou majetku a daňovou základňou, z toho:	-5 997 636	-4 959 301
– odpočítateľné	2 800 675	3 636 744
– zdaniteľné	-8 798 311	-8 596 045
Dočasné rozdiely medzi účtovnou hodnotou záväzkov a daňovou základňou, z toho:	6 842 708	3 881 829
– odpočítateľné	6 842 708	3 881 829
– zdaniteľné	0	0
Možnosť umorovať daňovú stratu v budúcnosti	0	0
Možnosť previesť nevyužitú daňovú odpočty	0	0
Iné zdaniteľné rozdiely	0	0
Sadzba dane z príjmov (v %)	21	21
Odložená daňová pohľadávka	2 025 110	1 578 900
Uplatnená daňová pohľadávka	2 025 110	1 578 900
Zmena odloženej daňovej pohľadávky	446 210	578 674
Zaúčtovaná ako zníženie nákladov	446 210	578 674
Zaúčtovaná do vlastného imania	0	0
Odložený daňový záväzok	-1 847 644	-1 805 168
Zmena odloženého daňového záväzku	42 476	143 608
Zaúčtovaná ako náklad	42 476	143 608
Zaúčtovaná do vlastného imania	0	0
Odložený daňový záväzok celkom	177 466	-226 268
Zmena odloženého daňového záväzku celkom	-403 734	-435 065
Zaúčtovaná ako náklad	-403 734	-435 065
Zaúčtovaná do vlastného imania	0	0

Spoločnosť v súvahe vykazuje odloženú daňovú pohľadávku a odložený daňový záväzok ako výsledný zostatok účtu 481, pretože odložená daň sa vzťahuje na príjmy toho istého daňovníka, ide o ten istý daňový úrad (podľa § 10 ods. 17 veta č. 2 Postupov účtovania).

Spoločnosť RONA, a. s. ako majiteľ podielov v dcérskych podnikoch, v podniku s podstatným vplyvom a v spoločnom podniku má vykázané dočasné rozdiely z dôvodu využitia ocenenia podielom metódou vlastného imania, zúčtované na účte 414. V nadväznosti na § 10 ods. 19 Postupov účtovania (*o odloženej dani z príjmov vyplývajúcej z dočasných rozdielov súvisiacich s podielmi v dcérskych účtovných jednotkách a v účtovných jednotkách, v ktorých má účtovná jednotka podstatný vplyv sa neúčtuje, ak sú splnené tieto podmienky: účtovná jednotka, ktorá má takýto podiel, je schopná ovplyvniť vyrovnanie týchto dočasných rozdielov a je pravdepodobné, že tieto dočasné rozdiely nebudú vyrovnané v blízkej budúcnosti.*) nie je odložená daňová pohľadávka a odložený daňový záväzok vykázaný v Poznámkach k účtovnej závierke a v účtovníctve sa o nich neúčtovalo (s dopadom do vlastného imania). Rovnako sme postupovali i pri ocenení Podielových listov.

5. Sociálny fond

Tvorba a čerpanie sociálneho fondu:

	31. 12. 2022	31.12.2021
Začiatkový stav sociálneho fondu	512 904	513 140
Tvorba sociálneho fondu na ťarchu nákladov	254 894	259 470
Tvorba sociálneho fondu zo zisku	0	0
Ostatná tvorba sociálneho fondu	500 000	0
<i>Tvorba sociálneho fondu spolu</i>	754 894	259 470
<i>Čerpanie sociálneho fondu</i>	351 152	259 706
Konečný zostatok sociálneho fondu	916 646	513 904

Stav pohľadávok voči zamestnancom z pôžičiek zo sociálneho fondu je k 31.12.2022 v hodnote 76 490,- EUR, k 31.12.2021 v hodnote 89 420,- EUR a pohľadávka je vedená na účte 335.700.

Sociálny fond sa čerpá na: príspevok na stravovanie zamestnancov, sociálna výpomoc, zdravotné, rekreačné potreby zamestnancov, zdravotnícke pomôcky, odmeny darcom krvi, pôžičky zamestnancom a pod.

6. Bankové úvery

v EUR

Názov položky	Mena	Dátum splatnosti	S Suma istiny v príslušnej mene k 31.12.2022	Suma istiny v príslušnej mene k 31.12.2021
a	b	d	e	f
Dlhodobé úvery	EUR	31.12.2023	1 553 396,47	588 804,77
		31.12.2023	1 519 097,62	590 809,35
	EUR	31.12.2023	1 556 113,99	588 483,77
Dlhodobé úvery spolu			4 628 608,08	1 768 097,89
Krátkodobé úvery	EUR	31.12.2022 *	649 437,65	464 283,09
	EUR	31.12.2022 *	621 867,72	465 560,56
	EUR	31.12.2022 *	634 346,28	464 396,00
	EUR	31.12.2022	4 118 947,43	3 659 442,44
	EUR	31.12.2022	4 313 994,03	3 303 255,69
	EUR	31.12.2022	2 730 075,95	3 353 398,48
Krátkodobé úvery			13 068 669,06	11 710 336,26
Úvery spolu			17 697 294,50	13 478 434,15

* Zostatok dlhodobého úveru splatného do 1 roka

Pri reštrukturalizácii úverového portfólia RONA, a.s. v roku 2018 bolo dohodnuté refinancovanie v celkovom objeme 22 mil. EUR pre ďalšie 5 ročné obdobie, teda do konca roka 2023. Z tejto čiastky predstavovali kontokorentné úvery (prehodnocované na ročnej báze) 13 mil. EUR, 4 mil. EUR tvoria strednodobé splátkové úvery (pravidelné štvrtročné splátky 200 tis. EUR) a schválený bol aj limit financovania nových investičných aktivít v celkovom objeme 5 mil. EUR, ktorý je možné čerpať podľa aktuálnej potreby.

V dôsledku negatívnych dopadov koronakrízy došlo v priebehu roka 2020 k odkladu 2 splátok strednodobého úveru, avšak spoločnosť zvládla splácať všetky dohodnuté splátky úverov. V závere roka 2021 došlo k výraznému nárastu cien energií, ktorý ešte eskaloval po vzniku vojnového konfliktu. I v súvislosti s už rozbehnutými investičnými aktivitami RONA požiadala financujúce banky o zvýšenie limitu revolvingového investičného úveru o 2 mil. EUR, ktorý bol postupne do novembra 2022 aj vyčerpaný. V dôsledku negatívnych dopadov extrémneho nárastu cien energií bolo nutné pre zabezpečenie likvidity spoločnosti doplniť prevádzkové financovanie a to formou bankových úverov. Z tohto dôvodu sa medziročne zvýšil celkový objem úverov na 17.697 tis. EUR, čo predstavuje nárast približne o 31%. Vzhľadom k tomu, že ceny energií, ktoré tvoria významnú časť v nákladovej štruktúre, vzrástli niekoľkonásobne, nárast externého financovania je iba mierny. Prevažnú časť zvýšených nákladov sa podarilo premietnuť do cien hotových výrobkov, čím si RONA udržala stabilitu hospodárenia.

Na zabezpečenie úverov je v prospech bánk poskytnuté spoločné ručenie prostredníctvom povereného veriteľa ČSOB, a.s. Úroveň zabezpečenia sa nezmenila ani pri čerpaní nových úverov a od roku 2018 zostala prakticky nezmenená :

- Záložné právo na nehnuteľný majetok spoločnosti RONA, a.s. zapísaný na LV č. 1149
- Záložné právo na hnutel'ný majetok (stroje a zariadenia, zásoby, účty)
- Záložné právo na pohľadávky

- Blankozmenka
- Ochranná známka RONA

7. Závazky z finančného lízingu

Spoločnosť má záväzok z finančného prenájmu voči VÚB, a. s. a ČSOB Leasing a.s. Predmetom leasingu sú Peugeot 508 sedan, TOYOTA zakladač a 3 osobné automobily ŠKODA Octavia, ktoré obstarala formou finančného prenájmu 18.1.2019, 13.11.2020 a 30.6.2022.

Výška budúcich platieb rozdelená na istinu a finančný náklad podľa doby splatnosti je uvedená v nasledujúcom prehľade:

	31. 12. 2022			31. 12. 2021		
	Splatnosť			Splatnosť		
	do jedného roka vrátane	od jedného roka do piatich rokov vrátane	viac ako päť rokov	do jedného roka vrátane	od jedného roka do piatich rokov vrátane	viac ako päť rokov
a	b	c	d	e	f	g
Istina	19 232	49 716	0	22 985	32 713	0
Finančný náklad	1 286	1 551	0	663	723	0
Spolu	20 518	51 267	0	23 648	33 436	0

8. Časové rozlíšenie

	31. 12. 2022	31. 12. 2021
Výdavky budúcich období dlhodobé	0	0
Výdavky budúcich období krátkodobé, z toho:	134 638	256 005
Vyúčtovanie tepla, vodné, stočné, el. energia, odpady	5 143	895
Bonusy, reklamácie, skontá	43 815	23 467
Úroky	439	35
Ostatné	85 241	231 608
Výnosy budúcich období dlhodobé, z toho:	384 915	26 960
Dotácie na obstaranie dlhodobého hmotného majetku	384 915	26 960
Ostatné	0	0
Výnosy budúcich období krátkodobé, z toho:	69 008	52 182
Dotácie na obstaranie dlhodobého hmotného majetku	69 008	11 982
Emisné kvóty	0	40 200
Ostatné	0	0
Spolu	588 561	335 147

Výnosy budúcich období - zostatok k 31.12.2022 predstavuje hlavne investičná dotácia na spalínový kotol teplovodný a investičné dotácie, vzťahujúce sa k projektu Zníženie energetickej náročnosti v podniku, ktoré sa rozpúšťajú do výnosov rovnomerne mesačne pomerne k výške účtovných odpisov, bezodplatne pridelené emisné kvóty a reklamácie.

H. INFORMÁCIE O VÝNOSOCH

1. Tržby za vlastné výkony a tovar

Tržby za vlastné výkony a tovar podľa jednotlivých krajín

Tržby za vlastné výrobky a tovar			
Oblasť odbytu		Oblasť odbytu	
	2 022		2 021
a	b	c	d
DE	20 633 706	DE	16 282 703
US	12 230 172	US	8 671 347
AT	8 849 022	AT	6 575 283
FR	8 514 970	FR	5 654 373
GB	5 845 986	GB	4 305 459
SK	3 403 208	SK	2 718 544
AU	4 865 534	AU	4 134 238
IT	4 998 901	IT	2 584 545
DK	5 785 507	DK	4 312 581
Ostatné štáty	21 685 221	Ostatné štáty	16 932 985
SPOLU	96 812 227	SPOLU	72 172 058

Druh služby	Tržby za služby	
	2 022	2 021
a	b	c
Nájom	132 435	118 654
Energie	177 134	113 859
Preprava	1 313 087	443 804
Ostatné	205 606	105 135
SPOLU	1 828 262	781 452

2. Zmena stavu zásob vlastnej výroby

Zmena stavu zásob vlastnej výroby vykázaná vo výkaze ziskov a strát je zvýšenie 4 271 483,-EUR. Vychádzajúc zo súvahových položiek predstavuje zvýšenie 2 975 671,-- EUR.

a	Konečný zostatok b	Konečný zostatok c	Začiatkový stav d	2022 e	2021 f
Nedokončená výroba a polotovary vlastnej výroby	2 357 585	2 726 649	1 754 477	-369 064	972 172
Výrobky	11 783 212	8 438 477	8 008 217	3 344 735	430 260
Zvieratá	0	0	0	0	0
Spolu	<u>14 140 797</u>	<u>11 165 126</u>	<u>9 762 694</u>	2 975 671	1 402 432
Manká a škody				1 585 298	241 441
Obchodné vzorky				23 843	7 340
Dary				69 959	0
Opravné položky				206 857	-92 307
Ostatné				-590 145	-161 462
Zmena stavu vnútroorganizačných zásob vo výkaze ziskov a strát				<u>4 271 483</u>	<u>1 397 444</u>

Rozdiel je spôsobený tým, že niektoré položky sa podľa slovenských právnych predpisov neúčtujú prostredníctvom zmeny stavu, ale priamo na príslušné iné účty nákladov a výnosov a opravné položky sa neúčtujú cez účty zásob.

3. Aktivácia nákladov, výnosov z hospodárskej činnosti, finančnej činnosti a mimoriadnej činnosti

Prehľad o výnosoch pri aktivácii nákladov, výnosoch z hospodárskej činnosti, finančnej činnosti a mimoriadnej činnosti je uvedený v nasledujúcom prehľade:

	31. 12. 2022	31. 12. 2021
Významné položky pri aktivácii nákladov, z toho:	2 283 974	4 315 136
Dlhodobý hmotný majetok vytvorený vlastnou činnosťou	2 011 302	4 104 735
Ostatná aktivácia	272 672	210 401
Ostatné významné položky výnosov z hospodárskej činnosti, z toho:	4 275 341	2 918 250
Tržby z predaja dlhodobého majetku	3 600	55 265
Tržby z predaja materiálu	1 234 245	716 734
Výnosy z odpísaných a postúpených pohľadávok	0	0
Nárok na náhradu mánk, škôd a poistných plnení	29 006	14 921
Dotácie na hospodársku činnosť	137 918	643 858
Dotácie na obstaranie dlhodobého majetku	26 238	11 982
Kompenzácia MH SR energeticky náročným podnikom	762 643	218 360
Emisné kvóty	1 961 262	1 125 511
Ostatné	120 429	131 619
Finančné výnosy, z toho:	303 264	159 339
<i>Kurzové zisky, z toho:</i>	<i>301 252</i>	<i>152 406</i>
Kurzové zisky ku dňu, ku ktorému sa zostavuje ÚZ - pohľadávky, záväzky	8 247	14 764
Kurzové zisky ku dňu, ku ktorému sa zostavuje ÚZ - peniaze, banky	621	1 048
<i>Ostatné významné položky finančných výnosov, z toho:</i>	<i>2 010</i>	<i>6 933</i>
Tržby z predaja cenných papierov a podielov	0	0
Tržby z predaja emisných kvót	0	0
Výnosy z krátkodobého FM - manažovanie portfólia emisných kvót	0	6 933
Výnosové úroky	2 010	0

4. Čistý obrat

Čistý obrat Spoločnosti na účely zistenia povinnosti overenia individuálnej účtovnej závierky audítorom

[§ 19 ods. 1 písm. a) zákona o účtovníctve] je uvedený v nasledujúcom prehľade:

	2022	2021
Tržby za vlastné výrobky	95 307 128	70 906 098
Tržby z predaja služieb	1 828 262	781 452
Tržby za tovar	1 505 099	1 265 960
Čistý obrat spolu	98 640 489	72 953 510

I. INFORMÁCIE O NÁKLADOCH

1. Náklady na poskytnuté služby, ostatné náklady na hospodársku činnosť, finančné a mimoriadne náklady

31. 12. 2022

31. 12. 2021

	31. 12. 2022	31. 12. 2021
Náklady na poskytnuté služby, z toho:	10 628 822	13 317 517
<i>Náklady voči audítorovi, audítorskej spoločnosti, z toho:</i>		
Náklady na audit individuálnej ÚZ a overenie účtovníctva	21 000	21 000
Náklady na audit konsolidovanej ÚZ	17 000	17 000
Daňové poradenstvo	4 000	4 000
Iné uisťovacie služby	0	0
Iné súvisiace služby	0	0
<i>Ostatné významné položky nákladov za poskytnuté služby, z toho:</i>	<i>10 607 822</i>	<i>13 296 517</i>
Opravy a udržiavanie	779 944	3 870 537
Cestovné	107 952	67 039
Náklady na reprezentáciu	167 630	66 382
Doprava (vrátane rezerv)	1 935 674	1 935 674
Nájomné	519 299	611 777
Právne, ekonomické a iné poradenstvo (vrátane rezerv)	134 812	148 668
Náklady na inzerciu, reklamu, výstavy (vrátane rezerv)	175 220	178 166
Výrobné kooperácie	664 373	687 399
Provízie (vrátane rezerv)	1 864 699	1 896 623
Telefónne poplatky	46 424	50 442
Upratovacie služby a služby komunálnej povahy	429 518	441 032
Softwarové služby	225 450	248 783
Školenie, vzdelávanie a výchova učňov	29 400	32 117
Ostatné (vrátane rezerv)	3 527 427	3 061 878
Osobné náklady	30 419 690	29 529 473
Mzdy	14 585 895	13 606 728
Ostatné náklady na závislú činnosť	7 441 651	7 948 701
Sociálne poistenie	5 355 531	4 983 891
Zdravotné poistenie	2 125 210	1 977 734
Sociálne zabezpečenie	911 403	1 012 419
Ostatné významné položky nákladov z hospodárskej činnosti, z toho:	5 152 030	3 479 886
Zmluvné pokuty a penále	1 039	258
Odpis a postúpenie pohľadávok	167	21 553
Poistenie majetku a osôb pri pracovných cestách	148 357	129 985
Tvorba rezervy na emisné kvóty	2 342 799	1 255 120
Členské príspevky	57 176	55 937
Ostatné	2 602 492	2 017 033
Finančné náklady, z toho:	622 666	430 963
<i>Kurzové straty, z toho:</i>	<i>174 378</i>	<i>80 767</i>
Kurzové straty ku dňu, ku ktorému sa zostavuje ÚZ - pohľadávky, záväzky	26 272	17 065
Kurzové straty ku dňu, ku ktorému sa zostavuje ÚZ - peniaze, banky	23 247	10 998
<i>Ostatné významné položky finančných nákladov, z toho:</i>	<i>448 288</i>	<i>350 196</i>
Náklady na predané cenné papiere a podiely	0	0
Náklady na predané emisné kvóty	0	0
Tvorba a zúčtovanie opravných položiek k finančnému majetku	0	0
Nákladové úroky	259 188	153 821
Bankové výlohy	102 445	76 467
Poistenie pohľadávok	116 454	74 012
Ostatné náklady z finančnej činnosti	-29 799	45 896

J. INFORMÁCIE O DANIACH Z PRÍJMOV

Prevod od teoretickej dane z príjmov k vykázanej dani z príjmov v roku 2022 je uvedený v nasledujúcom prehľade:

RONA	Bežné účtovné obdobie 2022		
	Základ dane	Daň	Daň v %
Výsledok hospodárenia pred zdanením, z toho:	3 818 636	x	x
Teoretická daň	x	801 914	21,0%
Daňovo neuznané náklady	5 287 347	1 110 343	29,1%
Výnosy nepodliehajúce dani	-2 139 461	-449 287	-11,8%
Umorenie daňovej straty	0	0	0,0%
Zníženie základu dane - praktické vyučovanie žiakov	-48 000	-10 080	21,0%
Spolu	6 918 522	1 452 890	38,3%
Splatná daň z príjmov org.zložka	x	0	0,0%
Splatná daň z príjmov	x	1 452 890	38,0%
Splatná daň z príjmov - emisné kvóty	x	0	0,0%
Splatná daň z príjmov - prijaté úroky	x	0	0,0%
Odložená daň z príjmov	x	-403 734	-10,6%
Celková daň z príjmov	x	1 049 156	27,5%

RONA	Predchádzajúce účtovné obdobie 2021		
	Základ dane	Daň	Daň v %
Výsledok hospodárenia pred zdanením, z toho:	1 244 088	x	x
Teoretická daň	x	261 258	21,0%
Daňovo neuznané náklady	5 061 638	1 062 944	85,4%
Výnosy nepodliehajúce dani	-2 141 832	-449 785	-36,2%
Umorenie daňovej straty	0	0	0,0%
Zníženie základu dane - praktické vyučovanie žiakov	-22 400	-4 704	21,0%
Spolu	4 141 494	869 714	70,3%
Splatná daň z príjmov org.zložka	x	0	0,0%
Splatná daň z príjmov	x	869 714	69,9%
Splatná daň z príjmov - emisné kvóty	x	0	0,0%
Splatná daň z príjmov - prijaté úroky	x	0	0,0%
Odložená daň z príjmov	x	-435 065	-35,0%
Celková daň z príjmov	x	434 649	34,9%

	2022	2021
Zisk (+), strata (-) pred zdanením	3 818 636	1 244 088
Zníženie základu dane	-48 000	-22 400
Daň vypočítaná použitím 21% sadzby dane (v roku 2021 21%)	791 834	256 554
Daňový vplyv trvalých rozdielov		
daňovo neuznané náklady	257 322	178 095
nezdaniteľné výnosy	0	0
dopad z prepočtu sadzby dane z 22% na 21%	0	0
dopad z daňovej kontroly - zníženie daňovej straty	0	0
splatná daň zaplatená v organizačnej zložke v ČR	0	0
zápočet zaplatenej dane v zahraničí	0	0
daň z úrokov	0	0
Daňový náklad (+); výnos (-) – daň z príjmov spolu	1 049 156	434 649

Ďalšie informácie k odloženým daniam:

	2022	2021
Suma odloženej daňovej pohľadávky účtovanej ako náklad alebo výnos vyplývajúca zo zmeny sadzby dane z príjmov	0	0
Suma odloženého daňového záväzku účtovaného ako náklad alebo výnos vyplývajúci zo zmeny sadzby dane z príjmov	0	0
Suma odloženej daňovej pohľadávky týkajúca sa umorenia daňovej straty, nevyužitých daňových odpočtov a iných nárokov, ako aj dočasných rozdielov predchádzajúcich účtovných období, ku ktorým sa v predchádzajúcich účtovných obdobiach odložená daňová pohľadávka neúčtovala	0	0
Suma odloženého daňového záväzku, ktorý vznikol z dôvodu neúčtovania tej časti odloženej daňovej pohľadávky v bežnom účtovnom období, o ktorej sa účtovalo v predchádzajúcich účtovných obdobiach	0	0
Suma neuplatneného umorenia daňovej straty, nevyužitých daňových odpočtov a iných nárokov a odpočítateľných dočasných rozdielov, ku ktorým nebola účtovaná odložená daňová pohľadávka	0	0
Suma odloženej dane z príjmov, ktorá sa vzťahuje na položky účtované priamo na účty vlastného imania bez účtovania na účty nákladov a výnosov	0	0

Zmena sadzby dane z príjmov

Oproti predchádzajúcemu obdobiu nedošlo k zmene sadzby dani z príjmu u splatnej dani a v roku 2022 je použitá sadzba 21%. U odloženej dani je pri výpočte použitá sadzba platná od roku 2021 vo výške 21%.

K. INFORMÁCIE O ÚDAJOCH NA PODSÚVAHOVÝCH ÚČTOCH

1. Prenajatý majetok

Spoločnosť prenajíkala nehnuteľnosti, a to: Slobodáreň Háj, kultúrne a školiace centrum, časť skladov, kancelárie spriazneným a tretím osobám vrátane hnutel'ného majetku. Ročné výnosy z nájomného sú 132 141,- EUR. Prenajatý majetok má spoločnosť vykázaný v súvahe ako dlhodobý hmotný majetok

2. Odpísané pohľadávky

Spoločnosť v roku 2022 odpísala pohľadávky vo výške 167,- EUR do nákladov.

L. INFORMÁCIE O INÝCH AKTÍVACH A INÝCH PASÍVACH

1. Prípadné ďalšie záväzky

Spoločnosť má nasledujúce prípadné ďalšie záväzky, ktoré sa nesledujú v bežnom účtovníctve a neuvádzajú sa v súvahe:

Spoločnosť ručí za bankové úvery, ktoré ČSOB (predtým Istrobanka) poskytla spoločnostiam: CRYSTALGRAF, a. s. vo výške 1 098 787,16 EUR.

M. INFORMÁCIE O PRÍJMOCH A VÝHODÁCH ČLENOV ŠTATUTÁRNÝCH ORGÁNOV, DOZORNÝCH ORGÁNOV A INÝCH ORGÁNOV ÚČTOVNEJ JEDNOTKY

Hrubé príjmy členov štatutárnych orgánov Spoločnosti za ich činnosť pre Spoločnosť v sledovanom účtovnom období boli vo výške 1 348 837,- EUR (v predchádzajúcom účtovnom období 116 279,- EUR), hrubé príjmy dozorných orgánov Spoločnosti vo výške 131 162,- EUR (v predchádzajúcom účtovnom období 54 651,- EUR). Príjmy členov štatutárnych orgánov boli vyplácané ako podiely na zisku (tantiémy) na základe rozhodnutia valného zhromaždenia.

Druh príjmu, výhody	Hodnota príjmu, výhody súčasných členov orgánov			Hodnota príjmu, výhody bývalých členov orgánov		
	b			c		
	štátutárnych	dozorných	iných	štátutárnych	dozorných	iných
a		Časť 1 - rok 2022			Časť 1 - rok 2022	
		Časť 2 - rok 2021			Časť 2 - rok 2021	
Peňažné príjmy	1 348 837	119 767	0	0	11 395	0
	116 279	54 651	0	0	0	0

Iné príjmy, nepenažné príjmy, peňažné preddavky, nepenažné preddavky, poskytnuté úvery, poskytnuté záruky a akékoľvek iné plnenia neboli poskytnuté ani v bežnom, ani v bezprostredne predchádzajúcom období.

N. INFORMÁCIE O EKONOMICKÝCH VZŤAHOCH ÚČTOVNEJ JEDNOTKY A SPRIAZNENÝCH OSÔB

Počas roka Spoločnosť uskutočňovala transakcie s dcérskymi, pridruženými a spoločným podnikom. Medzi ostatné osoby zaraďujeme podniky a osoby, v ktorých prostredníctvom priameho i sprostredkovaného pôsobenia sa môžeme podieľať na vplyve na túto spoločnosť, prípadne kontrole činnosti. Vedenie RONA, a. s. je presvedčené, že obchodné podmienky poskytované týmto spoločnosťami sa v zásade nelíšia od bežných obchodných podmienok poskytovaných iným spoločnosťami či inými spoločnosťami.

Vedeniu Spoločnosti neboli poskytnuté žiadne pôžičky.

Spoločnosť uskutočnila v priebehu účtovného obdobia nasledujúce transakcie so spriaznenými osobami:

Dcérska účtovná jednotka	Hodnotové vyjadrenie obchodu	
	2022	2021
Dcérska spoločnosť		
Nákup materiálu	489 398	393 227
Nákup služieb, z toho:	1 900 105	1 795 664
<i>opravy</i>	6 709	5 205
<i>nehmotný majetok</i>	2 880	4 800
<i>školenie</i>	0	0
<i>softwarové služby</i>	225 595	206 721
<i>nájom</i>	3 081	1 014
<i>preprava</i>	0	0
<i>reklama</i>	60 000	50 000
<i>upratovanie</i>	429 519	375 215
<i>obchodné zastúpenie</i>	1 167 222	1 124 772
<i>ostatné</i>	5 099	27 937
Obchodné zastúpenie - provízie	195 343	221 813
Nákup dlhodobého majetku	5 671	14 645
Poskytnutie úročenej pôžičky	94 767	167 011
Prijaté úroky z poskytnutej pôžičky	1 482	518
Predaj materiálu	14 531	13 599
Predaj dlhodobého majetku	0	0
Predaj služieb, z toho:	15 958	47 367
<i>preprava</i>	90	0
<i>prenájom</i>	1 104	1 104
<i>energie</i>	1 336	882
<i>ostatné</i>	13 428	45 381
Predaj vlastných výrobkov a tovaru (sklo)	389 144	287 663

Spriaznená osoba	Hodnotové vyjadrenie obchodu	
	2022	2021
Transakcie so spoločnými podnikmi		
Nákup materiálu	10 891 035	8 909 715
Nákup služieb, z toho:	18 250	49 145
<i>skladné</i>	12 928	29 919
<i>litografia</i>	0	13 406
<i>ostatné</i>	5 322	5 820
Prijaté pokuty a penále	0	0
Prijaté zmluvné úroky	0	0
Predaj materiálu	8 469	14 081
Predaj dlhodobého majetku	0	0
Predaj služieb, z toho:	202 971	183 241
<i>preprava</i>	42 955	33 739
<i>prenájom</i>	42 131	42 131
<i>energie</i>	99 662	62 876
<i>ostatné</i>	18 223	44 495
Transakcie s pridruženými podnikmi		
Nákup tovaru (sklo)	0	0
Predaj služieb, z toho:	0	0
<i>preprava</i>	0	0
<i>prenájom</i>	0	0
Poskytnutie úročenej pôžičky	0	0
Prijaté úroky z poskytnutej pôžičky	0	0
Predaj vlastných výrobkov a tovaru (sklo)	0	0
Transakcie s ostatnými spriaznenými osobami		
Nákup materiálu	0	0
Nákup služieb, z toho:	0	0
<i>výrobné kooperácie</i>	0	0
<i>ostatné</i>	0	0
Poskytnutie členského príspevku	0	0
Predaj materiálu	0	0
Predaj služieb	0	0
Predaj vlastných výrobkov a tovaru (sklo)	121 582	774 455

Vybrané aktíva a pasíva vyplývajúce z transakcií so spriaznenými osobami sú uvedené v nasledujúcom prehľade:

	31. 12. 2022	31. 12. 2021
Pohľadávky z obchodného styku	1 959 997	2 347 169
Ostatné pohľadávky v rámci konsolidovaného celku	167 283	162 756
Spolu aktíva	2 127 280	2 509 925
Ostatné dlhodobé záväzky (dlhodobá úročená pôžička)	0	0
Záväzky z obchodného styku	3 952 874	3 779 045
Spolu pasíva	3 952 874	3 779 045

O. INFORMÁCIE O SKUTOČNOSTIACH, KTORÉ NASTALI PO DNI, KU KTORÉMU SA ZOSTAVUJE ÚČTOVNÁ ZÁVIERKA, DO DŇA ZOSTAVENIA ÚČTOVNEJ ZÁVIERKY

Po 31. decembri 2022 nenastali žiadne udalosti, ktoré by mali vplyv na verné zobrazenie skutočností, ktoré sú predmetom účtovníctva.

P. INFORMÁCIE O VLASTNOM IMANÍ

Prehľad o pohybe vlastného imania v priebehu účtovného obdobia je uvedený v nasledujúcom prehľade:

a	Bežné účtovné obdobie				f
	Stav k 31.12.2021 b	Prírastky c	Úbytky d	Presuny e	
Základné imanie	6 457 393	0	0	0	6 457 393
Vlastné akcie a vlastné obchodné podiely	0	0	0	0	0
Zmena základného imania	0	0	0	0	0
Pohľadávky za upísané vlastné imanie	0	0	0	0	0
Emisné ážio	0	0	0	0	0
Ostatné kapitálové fondy	1 376 832	0	0	0	1 376 832
Zákonný rezervný fond (nedeliteľný fond) z kapitálových vkladov	0	0	0	0	0
Oceňovacie rozdiely z precenenia majetku a záväzkov	-792 279	167 767	167 190	0	-791 702
Oceňovacie rozdiely z kapitálových účastín	109 655	0	0	0	109 655
Oceňovacie rozdiely z precenenia pri zlúčení, splynutí a rozdelení	0	0	0	0	0
Zákonný rezervný fond	1 875 775	0	0	0	1 875 775
Nedeliteľný fond	0	0	0	0	0
Štatutárne fondy a ostatné fondy	778 362	0	16 202	0	762 160
Nerozdelený zisk minulých rokov	9 765 004	0	2 248 953	809 439	8 325 490
Neuhradená strata minulých rokov	0	0	0	0	0
Výsledok hospodárenia bežného účtovného obdobia	809 439	2 769 480	0	-809 439	2 769 480
Vyplatené dividendy	0	0	0	0	0
Ostatné položky vlastného imania	0	0	0	0	0
Účet 491 - Vlastné imanie fyzickej osoby - podnikateľa	0	0	0	0	0
Spolu	20 380 181	2 937 247	2 432 345	0	20 885 083

Prehľad o pohybe vlastného imania za predchádzajúce účtovné obdobie je uvedený v nasledujúcom prehľade:

a	Predchádzajúce účtovné obdobie				f
	Stav k 31.12.2020 b	Prírastky c	Úbytky d	Presuny e	
Základné imanie	6 457 393	0	0	0	6 457 393
Vlastné akcie a vlastné obchodné podiely	0	0	0	0	0
Zmena základného imania	0	0	0	0	0
Pohľadávky za upísané vlastné imanie	0	0	0	0	0
Emisné ážio	0	0	0	0	0
Ostatné kapitálové fondy	1 376 832	0	0	0	1 376 832
Zákonný rezervný fond (nedeliteľný fond) z kapitálových vkladov	0	0	0	0	0
Oceňovacie rozdiely z precenenia majetku a záväzkov	-619 354	119 017	291 942	0	-792 279
Oceňovacie rozdiely z kapitálových účastín	109 655	0	0	0	109 655
Oceňovacie rozdiely z precenenia pri zlúčení, splynutí a rozdelení	0	0	0	0	0
Zákonný rezervný fond	1 875 775	0	0	0	1 875 775
Nedeliteľný fond	0	0	0	0	0
Štatutárne fondy a ostatné fondy	801 306	0	22 944	0	778 362
Nerozdelený zisk minulých rokov	10 579 610	0	2 558 378	1 743 772	9 765 004
Neuhradená strata minulých rokov	0	0	0	0	0
Výsledok hospodárenia bežného účtovného obdobia	1 743 772	809 439	0	-1 743 772	809 439
Vyplatené dividendy	0	0	0	0	0
Ostatné položky vlastného imania	0	0	0	0	0
Účet 491 - Vlastné imanie fyzickej osoby - podnikateľa	0	0	0	0	0
Spolu	22 324 989	928 456	2 873 264	0	20 380 181

Zisk na akciu

Zisk na jednu akciu kmeňovú zaknihovanú na doručiteľa (men. hodnota 4,447986 €) – 71,40 % z celkového zisku, t.j. 1 977 409,-- EUR/1 036 589 ks = 1,908 EUR/1 akcia; v roku 2021= 0,558 EUR/1 akcia

Zisk na jednu akciu kmeňovú zaknihovanú na doručiteľa (men. hodnota 10 €) – 28,60 % z celkového zisku, t.j. 792 071,-- EUR/184 666 ks = 4,289 EUR/1 akcia; v roku 2021 = 1,254 EUR/ 1 akcia

Zisk na 1 EUR základného imania predstavoval 0,429 EUR; v roku 2021 = 0,125 EUR.

Oceňovacie rozdiely vzrástli v roku 2022 o 577,– EUR z dôvodu precenenia podielových cenných papierov metódou VI.

Fondy zo zisku poklesli v roku 2022 o 16 202,– EUR z dôvodu čerpania fondu finančnej rezervy. Ostatné fondy (Fond finančnej rezervy) tvorí Spoločnosť vo výške podľa rozhodnutia valného zhromaždenia, použitie je podľa rozhodnutia predstavenstva na poistenie osôb, odpis nevyhožiteľných pohľadávok, odpis zmarených investícií, dary, reklamu a pod. v zmysle vnútropodnikovej smernice.

Výsledok hospodárenia minulých rokov vzrástol o 809 439,- z dôvodu preúčtovanie výsledku hospodárenia z roku 2021. Tento nárast bol eliminovaný poklesom vo výške 2 248 953,- EUR z dôvodu rozdelenia na výplatu tantiém a prídela do sociálneho fondu.

Účtovný výsledok za rok 2021 vo výške 809 439,- EUR bol na základe rozhodnutia riadneho valného zhromaždenia vysporiadaný nasledovne:

názov položky	predch.účt.obd.
Účtovný zisk	809 439
Vysporiadanie účtovného zisku	bežné účt. obd.
Prevod do nerozdeleného zisku minulých rokov	809 439
Prídel do sociálneho fondu	0
Prídel do fondu finančnej rezervy	0
Výplata dividend	0
Spolu	809 439

O použití výsledku hospodárenia za účtovné obdobie 2022 - zisku vo výške 2 769 480,- EUR rozhodne riadne valné zhromaždenie.

Povinný prídel do zákonného rezervného fondu nie je potrebný, pretože zákonný rezervný fond už dosiahol svoju maximálnu hranicu stanovenú v právnych predpisoch a v spoločenskej zmluve.

7.5. Správa dozornej rady

STANOVISKO DOZORNEJ RADY K ÚČTOVNEJ ZÁVIERKE ZA ROK 2022, K VÝROČNEJ SPRÁVE SPOLOČNOSTI ZA ROK 2022, K POUŽITIU ZISKU ZA ROK 2022

Členovia dozornej rady sú presvedčení, že informácie, ktoré nadobudli v priebehu roka 2022 aj v nasledujúcom období v súvislosti s overovaním výsledkov roka, sú dostatočné k tomu, aby bol vyslovený názor dozornej rady, že činnosť predstavenstva a uskutočňovanie podnikateľskej činnosti spoločnosti bolo v súlade so zákonom, stanovami spoločnosti a závermi valného zhromaždenia.

Na základe výsledkov svojej kontrolnej činnosti dozorná rada konštatuje, že nezistila žiadne závažné porušenie povinností, podnikateľská činnosť bola uskutočňovaná v súlade so záujmom spoločnosti a všetkých jej akcionárov.

Predstavenstvo svoju funkciu vykonávalo s náležitou odbornou starostlivosťou a venovalo potrebnú pozornosť zvyšovaniu efektívnosti hospodárenia a rozvoju spoločnosti.

Dozorná rada priebežne sledovala plnenie ročného vykonávacieho plánu, finančnú a obchodnú situáciu a udržanie trendov rozvoja spoločnosti. Preskúmala vedenie účtovných záznamov a hospodárenie spoločnosti, riadnu účtovnú závierku a tiež výročnú správu spoločnosti a konštatuje, že tieto úkony sa vykonávali v zmysle platných predpisov.

Výsledky hospodárenia boli priebežne overované audítorskou spoločnosťou INTERAUDIT TRENČÍN, spol. s r. o., Prúdy 23, Trenčín, licencia SKAu, evidenčné číslo 004.

Dozorná rada berie na vedomie výsledky hospodárenia spoločnosti uvedené v riadnej účtovnej závierke k 31.12.2022 a vo výročnej správe za rok 2022 a potvrdzuje návrhy predstavenstva na použitie zisku vytvoreného za rok 2022 a na rozdelenie nerozdeleného zisku minulých rokov.

Vzhľadom na vyššie uvedené skutočnosti, dozorná rada odporúča valnému zhromaždeniu schváliť riadnu účtovnú závierku spoločnosti RONA, a. s. za rok 2022, návrh na použitie zisku vytvoreného za rok 2022, návrh na rozdelenie nerozdeleného zisku minulých rokov predložený predstavenstvom a súhlasne sa vyjadruje k výročnej správe spoločnosti za rok 2022.



Alena Hanáková, predseda DR

8. Udalosti po 31.12.2022 do dňa zostavenia výročnej správy

Po 31. decembri 2022 nenastali žiadne udalosti, ktoré majú významný vplyv na verné zobrazenie skutočností, ktoré sú predmetom účtovníctva.

9. Dcérske, spoločné a pridružené podniky skupiny RONA

LR COMFORT, a. s., Lednické Rovne

Predmet podnikania:

- upratovacie práce
- správa nehnuteľností
- nepravidelná autobusová doprava

UKAZOVATEL	2022	2021
Majetok	491 284	431 093
Neobežný majetok	46 849	52 570
Obežný majetok	443 802	378 110
Časové rozlíšenie	633	413
Vlastné imanie a záväzky	491 284	431 093
Vlastné imanie	375 480	358 646
Záväzky	115 804	72 447
Časové rozlíšenie	0	0
Tržby z predaja vlastných výrobkov, služieb a tovaru	461 066	454 907
Pridaná hodnota	421 846	389 384
Výsledok hospodárenia za účtovné obdobie	16 835	-104 582

Deň vzniku: 1. 10. 1998

Priemerný počet zamestnancov: 32

Sídlo: Sklárska 117, 020 61 Lednické Rovne

Kontakt: tel.: + 421 42 4601 217

Legia, a. s., Trenčín

Predmet podnikania:

- veľkoobchod a maloobchod, sprostredkovanie obchodu
- poskytovanie software
- montáž a opravy vybraných elektronických zariadení

UKAZOVATEL	2022	2021
Majetok	714 589	720 733
Neobežný majetok	239 930	272 196
Obežný majetok	451 872	432 354
Časové rozlíšenie	22 787	16 183
Vlastné imanie a záväzky	714 589	720 733
Vlastné imanie	415 447	428 681
Záväzky	292 173	273 939
Časové rozlíšenie	6 969	18 113
Tržby z predaja vlastných výrobkov, služieb a tovaru	1 444 334	1 282 571
Pridaná hodnota	727 499	603 882
Výsledok hospodárenia za účtovné obdobie	3 230	-14 905

Deň vzniku: 1. 6. 1994

Priemerný počet zamestnancov: 19

Sídlo: Bratislavská 9, 911 01 Trenčín

Kontakt: tel.: + 421 32 6521 285

ŠK LR CRYSTAL, s. r. o., Lednické Rovne**Predmet podnikania:**

- organizovanie športových podujatí
- reklamné služby

UKAZOVATEL	2022	2021
Majetok	136 696	160 798
Neobežný majetok	119 015	131 986
Obežný majetok	17 681	28 812
Časové rozlíšenie	0	0
Vlastné imanie a záväzky	136 696	160 798
Vlastné imanie	94 967	137 068
Záväzky	41 729	23 730
Časové rozlíšenie	0	0
Tržby z predaja vlastných výrobkov, služieb a tovaru	91 245	81 644
Pridaná hodnota	12 156	11 206
Výsledok hospodárenia za účtovné obdobie	-42 100	-2 196

Deň vzniku: 8. 11. 1996

Priemerný počet zamestnancov: 0

Sídlo: Športová 172, 020 61 Lednické Rovne

Kontakt: tel.: + 421 42 4601 129

RONA Deutschland GmbH, Selb, Nemecko**Predmet podnikania:**

- sprostredkovateľská činnosť a predaj tovaru

UKAZOVATEL	2022	2021
Majetok	*	463 689
Neobežný majetok	*	80 273
Obežný majetok	*	367 790
Časové rozlíšenie	*	15 626
Vlastné imanie a záväzky	*	463 689
Vlastné imanie	*	254 039
Záväzky	*	209 650
Časové rozlíšenie	*	0
Tržby z predaja vlastných výrobkov, služieb a tovaru	*	691 150
Pridaná hodnota	*	106 365
Výsledok hospodárenia za účtovné obdobie	*	-80 427

*údaje za rok 2022 neboli v čase zostavenia Výročnej správy k dispozícii

Sídlo: Heinestr. 6, 951 00 Selb

Kontakt: tel.: + 49 (0)-9287-99 88 490

RONA Trading CZ, a. s., Liberec**Predmet podnikania:**

- sprostredkovateľská činnosť v oblasti obchodu a služieb

UKAZOVATEĽ	2022	2021
Majetok	675 195	560 101
Neobežný majetok	279 939	295 559
Obežný majetok	351 675	262 089
Časové rozlíšenie	43 581	2 453
Vlastné imanie a záväzky	675 195	560 101
Vlastné imanie	330 610	297 771
Záväzky	344 585	262 330
Časové rozlíšenie	0	0
Tržby z predaja vlastných výrobkov, služieb a tovaru	1 184 483	1 156 288
Pridaná hodnota	1 052 041	1 031 661
Výsledok hospodárenia za účtovné obdobie	23 636	15 327

Deň vzniku: 26. 10. 1998

Priemerný počet zamestnancov: 20

Sídlo: Husova 753/45, 460 01 Liberec 1

Kontakt: tel.: + 420 48 5253 712

CRYSTALGRAF, a. s., Lednické Rovne**Predmet podnikania:**

- výroba a spracovanie obalov
- kúpa tovaru za účelom jeho predaja – maloobchod, veľkoobchod

UKAZOVATEĽ	2022	2021
Majetok	4 308 838	4 233 502
Neobežný majetok	331 202	378 891
Obežný majetok	3 976 205	3 852 761
Časové rozlíšenie	1 431	1 850
Vlastné imanie a záväzky	4 308 838	4 233 502
Vlastné imanie	418 975	412 671
Záväzky	3 889 863	3 820 831
Časové rozlíšenie	0	0
Tržby z predaja vlastných výrobkov, služieb a tovaru	10 633 958	8 828 494
Pridaná hodnota	1 177 311	1 113 012
Výsledok hospodárenia za účtovné obdobie	6 304	7 695

Deň vzniku: 13. 3. 2000

Priemerný počet zamestnancov: 51

Sídlo: Schreiberova 365, 020 61 Lednické Rovne

Kontakt: tel.: + 421 42 4601 464

RONEX, o. o. o., Moskva, Rusko**Predmet podnikania:**

- realizácia veľkoobchodu a maloobchodu, komisionárskeho obchodu so spotrebným tovarom
- výroba spotrebného tovaru
- sprostredkovanie

UKAZOVATEĽ	2022	2021
Majetok	982 160	1 402 631
Neobežný majetok	30 462	10 551
Obežný majetok	951 698	1 392 080
Časové rozlíšenie	0	0
Vlastné imanie a záväzky	982 160	1 402 631
Vlastné imanie	-189 600	-89 460
Záväzky	1 171 760	1 492 091
Časové rozlíšenie	0	0
Tržby z predaja vlastných výrobkov, služieb a tovaru	1 250 716	1 663 873
Výsledok hospodárenia za účtovné obdobie	-90 174	-28 347

Deň vzniku: 17. 9. 2008

Sídlo: Ruská federácia, 109428 Moskva, Riazanská trieda, d. 8A, str.14

Kontakt: tel.: + 8(495) 902-61-92

10. Dodatok správy audítora



INTERAUDIT Trenčín, spol. s r.o.

DODATOK SPRÁVY NEZÁVISLÉHO AUDÍTORA

Akcionárom RONA, a.s.

k výročnej správe

v zmysle § 27 odsek 6 zákona č. 423/2015 Z.z. o štatutárnom audite (ďalej len „zákon o štatutárnom audite“)

I. Overili sme účtovnú závierku spoločnosti RONA, a.s. (ďalej aj „Spoločnosť“) k 31. decembru 2022, uvedenú v priloženej výročnej správe Spoločnosti, ku ktorej sme dňa 23. marca 2023 vydali správu nezávislého audítora z auditu účtovnej závierky v nasledujúcom znení:

Správa z auditu účtovnej závierky

Názor

Uskutočnili sme audit účtovnej závierky spoločnosti **RONA, a.s., Lednické Rovne**, ktorá obsahuje súvahu k 31. decembru 2022, výkaz ziskov a strát za rok končiaci sa k uvedenému dátumu, a poznámky, ktoré obsahujú súhrn významných účtovných zásad a účtovných metód. Podľa nášho názoru, priložená účtovná závierka poskytuje pravdivý a verný obraz finančnej situácie Spoločnosti k 31. decembru 2022 a výsledku jej hospodárenia za rok končiaci sa k uvedenému dátumu podľa zákona č. 431/2002 Z.z. o účtovníctve v znení neskorších predpisov (ďalej len „zákon o účtovníctve“).

Základ pre názor

Audit sme vykonali podľa medzinárodných auditorských štandardov. Naša zodpovednosť podľa týchto štandardov je uvedená v odseku Zodpovednosť audítora za audit účtovnej závierky. Od Spoločnosti sme nezávislí podľa ustanovení zákona č. 423/2015 o štatutárnom audite v znení neskorších predpisov týkajúcich sa etiky, vrátane Etického kódexu audítora, relevantných pre náš audit účtovnej závierky a splnili sme aj ostatné požiadavky týchto ustanovení týkajúcich sa etiky. Sme presvedčení, že auditorské dôkazy, ktoré sme získali, poskytujú dostatočný a vhodný základ pre náš názor.

Zodpovednosť štatutárneho orgánu a osôb poverených spravovaním za účtovnú závierku

Štatutárny orgán je zodpovedný za zostavenie tejto účtovnej závierky tak, aby poskytovala pravdivý a verný obraz podľa zákona o účtovníctve a za tie interné kontroly, ktoré považuje za potrebné na zostavenie účtovnej závierky, ktorá neobsahuje významné nesprávnosti, či už v dôsledku podvodu alebo chyby.

Pri zostavovaní účtovnej závierky je štatutárny orgán zodpovedný za zhodnotenie schopnosti Spoločnosti nepretržite pokračovať vo svojej činnosti, za opísanie skutočností týkajúcich sa nepretržitého pokračovania v činnosti, ak je to potrebné, a za použitie predpokladu nepretržitého pokračovania v činnosti v účtovníctve, ibaže by mal v úmysle Spoločnosť zlikvidovať alebo ukončiť jej činnosť, alebo by nemal inú realistickú možnosť než tak urobiť. Osoby poverené spravovaním sú zodpovedné za dohľad nad procesom finančného výkazníctva Spoločnosti.

Zodpovednosť audítora za audit účtovnej závierky

Našou zodpovednosťou je získať primerané uistenie, či účtovná závierka ako celok neobsahuje významné nesprávnosti, či už v dôsledku podvodu alebo chyby, a vydať správu audítora, vrátane názoru. Primerané uistenie je uistenie vysokého stupňa, ale nie je zárukou toho, že audit vykonaný podľa medzinárodných auditorských štandardov vždy odhalí významné nesprávnosti, ak také existujú. Nesprávnosti môžu vzniknúť v dôsledku podvodu alebo chyby a za významné sa považujú vtedy, ak by sa dalo odôvodnene očakávať, že jednotlivé alebo v súhrne by mohli ovplyvniť ekonomické rozhodnutia používateľov, uskutočnené na základe tejto účtovnej závierky.

V rámci auditu uskutočneného podľa medzinárodných auditorských štandardov, počas celého auditu uplatňujeme odborný úsudok a zachovávame profesionálny skepticizmus. Okrem toho:

INTERAUDIT Trenčín, spol. s r.o. IČO: 47190720, sídlo spoločnosti: 010 010 001, Okres: Trenčín, DN: 1111111111, spol. s r.o. 2009, www.interaudit.com, mail: info@interaudit.com



- Identifikujeme a posudzujeme riziká významnej nesprávnej účtovnej závierky, či už v dôsledku podvodu alebo chyby, navrhujeme a uskutočňujeme auditorské postupy reagujúce na tieto riziká a získavame auditorské dôkazy, ktoré sú dostatočné a vhodné na poskytnutie základu pre náš názor. Riziko neodhalenia významnej nesprávnej účtovnej závierky v dôsledku podvodu je vyššie ako toto riziko v dôsledku chyby, pretože podvod môže zahŕňať tajnú dohodu, falšovanie, úmyselné vynechanie, nepravdivé vyhlásenie alebo obídenie internej kontroly.
- Oboznamujeme sa s internými kontrolami relevantnými pre audit, aby sme mohli navrhnúť auditorské postupy vhodné za daných okolností, ale nie za účelom vyjadrenia názoru na efektívnosť interných kontrol Spoločnosti.
- Hodnotíme vhodnosť použitých účtovných zásad a účtovných metód a primeranosť účtovných odhadov a uvedenie s nimi súvisiacich informácií, uskutočnené štatutárnym orgánom.
- Robíme záver o tom, či štatutárny orgán vhodne v účtovníctve používa predpoklad nepretržitého pokračovania v činnosti a na základe získaných auditorských dôkazov záver o tom, či existuje významná neistota v súvislosti s udalosťami alebo okolnosťami, ktoré by mohli významne spochybniť schopnosť Spoločnosti nepretržite pokračovať v činnosti. Ak dospejeme k záveru, že významná neistota existuje, sme povinní upozorniť v našej správe audítora na súvisiace informácie uvedené v účtovnej závierke alebo, ak sú tieto informácie nedostatočné, modifikovať náš názor. Naše závery vychádzajú z auditorských dôkazov získaných do dátumu vydania našej správy audítora. Budúce udalosti alebo okolnosti však môžu spôsobiť, že Spoločnosť prestane pokračovať v nepretržitej činnosti.
- Hodnotíme celkovú prezentáciu, štruktúru a obsah účtovnej závierky vrátane informácií v nej uvedených, ako aj to, či účtovná závierka zachytáva uskutočnené transakcie a udalosti spôsobom, ktorý vedie k ich vernému zobrazeniu.
- S osobami poverenými spravovaním komunikujeme okrem iného o plánovanom rozsahu a harmonograme auditu a o významných zisteniach auditu, vrátane všetkých významných nedostatkov internej kontroly, ktoré počas nášho auditu zistíme.

II. Správa k ďalším požiadavkám zákonov a iných právnych predpisov

Správa k informáciám, ktoré sa uvádzajú vo výročnej správe – dodatok správy nezávislého audítora
Štatutárny orgán je zodpovedný za informácie uvedené vo výročnej správe, zostavenej podľa požiadaviek zákona o účtovníctve. Naš vyššie uvedený názor na účtovnú závierku sa nevzťahuje na iné informácie vo výročnej správe.

V súvislosti s auditom účtovnej závierky je našou zodpovednosťou oboznámenie sa s informáciami uvedenými vo výročnej správe a posúdenie, či tieto informácie nie sú vo významnom nesúlade s auditovanou účtovnou závierkou alebo našimi poznatkami, ktoré sme získali počas auditu účtovnej závierky, alebo sa inak zdajú byť významne nesprávne.

Posúdili sme, či výročná správa Spoločnosti obsahuje informácie, ktorých uvedenie vyžaduje zákon o účtovníctve. Na základe prác vykonaných počas auditu účtovnej závierky, podľa nášho názoru:

- informácie uvedené vo výročnej správe zostavenej za rok 2022 sú v súlade s účtovnou závierkou za daný rok,

- výročná správa obsahuje informácie podľa zákona o účtovníctve.

Okrem toho, na základe našich poznatkov o účtovnej jednotke a situácii v nej, ktoré sme získali počas auditu účtovnej závierky, sme povinní uviesť, či sme zistili významné nesprávne informácie vo výročnej správe, ktorú sme dostali po dátume vydania tejto správy audítora. V tejto súvislosti neexistujú zistenia, ktoré by sme mali uviesť.

Trenčín, 28. apríla 2023

Auditorská spoločnosť
INTERAUDIT Trenčín, spol. s r.o.
Licencia SKAu číslo 004



Zodpovedný audítor
Ing. Miroslav Džupinka, CSc.
Licencia SKAu číslo 202

11. Kontakt

RONA, a. s.

Schreiberova 365
020 61 Lednické Rovne
Slovenská republika

Tel.: +421 42 4601 504

E-mail: sales@rona.sk

www.rona.sk

RONA, a. s. zverejňuje informácie a údaje pre akcionárov v Obchodnom vestníku a ukladá účtovnú závierku do registra účtovných závierok najneskôr do šiestich mesiacov od dátumu, ku ktorému sa účtovná závierka zostavuje a výročnú správu ukladá do registra účtovných závierok najneskôr do jedného roka od skončenia účtovného obdobia, za ktoré sa výročná správa vyhotovuje v zmysle § 23a zákona č. 431/2002 Z. z. o účtovníctve v znení neskorších predpisov.

Spoločnosť RONA, a. s., Schreiberova 365, 020 61 Lednické Rovne, IČO 31642403 je vedená v obchodnom registri Okresného súdu Trenčín, odd. Sa vl. č. 299/R.

Adresa audítora spoločnosti:

INTERAUDIT Trenčín, spol. s r. o.

Prúdy 23

911 05 Trenčín

Tel.: +421 32 6581 664

E-mail: interaudittn@interaudittn.sk