



Výročná správa
za účtovné obdobie roku 2022

ZOVOS – EKO, s.r.o.
951 24 Čab 268

IČO: 36 524 689

Výročná správa vyhotovená dňa 4.4.2023

Vypracoval a predkladá:

Ing. Peter Srnka
spoločník a konateľ spoločnosti

Podpis: 

OBSAH

1. Úvod – všeobecné informácie

- 1.1 Základné údaje o spoločnosti
- 1.2 Organizačná štruktúra a zamestnanosť

2. Zhodnotenie vývoja spoločnosti

- 2.1 Majetok a záväzky
- 2.2 Výnosy a náklady

4. Predpokladaný budúci vývoj spoločnosti

5. Návrh na rozdelenie hospodárskeho výsledku

6. Udalosti osobitného významu, ktoré nastali po skončení účtovného obdobia

7. Ostatné informácie

8. Účtovná závierka a správa audítora

1. Úvod – všeobecné informácie

1.1. Základné údaje o spoločnosti

Povinnosť vypracovať výročnú správu spoločnosti za rok 2022 vyplynula z § 20 zákona 431/2002 Z.z. o účtovníctve v znení neskorších predpisov.

Spoločnosť ZOVOS - EKO s. r. o. so sídlom 951 24 Čab 268 bola založená 31.10.1997 a vznikla dňa 24.11.1997 zápisom do obchodného registra Okresného súdu v Nitre, oddiel Sro, vložka č. 10711/N. Právna forma spoločnosti je spoločnosť s ručením obmedzeným.

Predmetom činnosti spoločnosti je zámočníctvo, výroba kovových konštrukcií, výroba nádrží, zásobníkov a kontajnerov.

Základné imanie spoločnosti činí 12 000,- EUR, ktoré je splatené v plnom rozsahu.

Spoločníci a ich podiely na vlastníctve:

Ing. Ďuriš Robert - jedna tretina

Ing. Fuska Štefan - jedna tretina

Ing. Srnka Peter - jedna tretina

Najvyšším orgánom spoločnosti je valné zhromaždenie.

Konateľmi za spoločnosť sú:

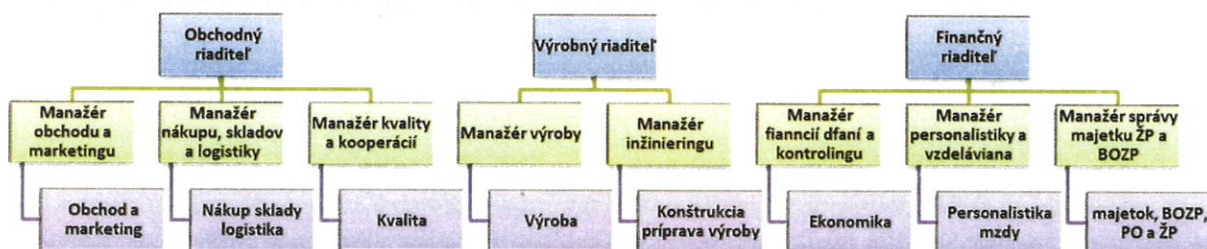
Ing. Ďuriš Robert

Ing. Fuska Štefan

Ing. Srnka Peter

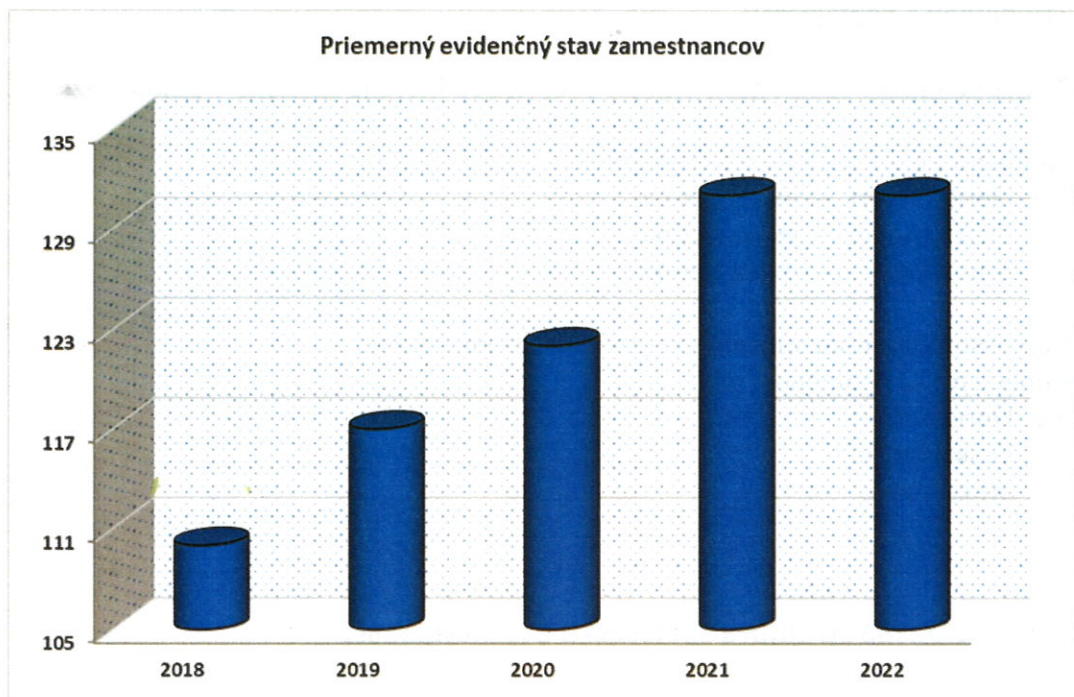
1.2. Organizačná štruktúra spoločnosti a zamestnanosť

Organizačná štruktúra



Obdobie	2018	2019	2020	2021	2022
Priemerný evidenčný stav	110	117	122	131	131
Medziročný vývoj v %	-4%	6%	4%	7%	0%

V roku 2022 sa spoločnosti podarilo stabilizovať počty zamestnancov na úrovni predchádzajúceho roka. Naďalej však aktívne vyhľadáva na trhu práce odborné profesie najmä zvarač-zámočník a pracovník do výroby. Pretrvávajúca nízka miera nezamestnanosti a vysoký dopyt tieto aktivity významným spôsobom komplikuje.



Februárový vojenský konflikt na Ukrajine otvoril nové možnosti zamestnávania odídencom z Ukrajiny, čo spoločnosť využila najmä obsadením voľných pracovných miest vo výrobe.

2. Zhodnotenie vývoja spoločnosti

Od roku 2017 do roku 2021 rástli medziročne tržby spoločnosti v priemere o 3,1 %. Tempo rastu tržieb negatívne ovplyvnilo aj obdobie pandémie a to najmä rok 2019 a 2020 kde došlo medziročnému poklesu. V roku 2021 činili celkové výnosy 15,875 mil. €, z toho tržby za predaj vlastných výrobkov a služieb 15,635 mil. €, čo predstavuje medziročný nárast o 16 %.

Rok 2022 bol rokom očakávaného ústupu pandémie a covidových opatrení. Skutočnosť však bola iná a vojna na Ukrajine priniesla novú vlnu neistôt. Inflácia v roku 2022 dosiahla najvyššiu úroveň za posledných 20 rokov. Pandemickú krízu nahradila energetická kríza, ktorá zapríčinila, že vstupné komodity a služby rástli vysokým tempom. Najmä prvý polrok bol kritický z pohľadu plánovania, pretože výrobcovia čelili neistote či dodávatelia budú vedieť dodať potrebné vstupy. Pretrvávajúci nedostatok pracovnej sily a rýchle tempo rastu miezd tiež negatívne ovplyvnili rast cien tovarov a služieb.

Neistoty, ktorým čelila spoločnosť počas roku 2022 neovplyvnili ekonomické výsledky a spoločnosť si udržala dobrú kondíciu s miernymi dopadmi na jej činnosť.

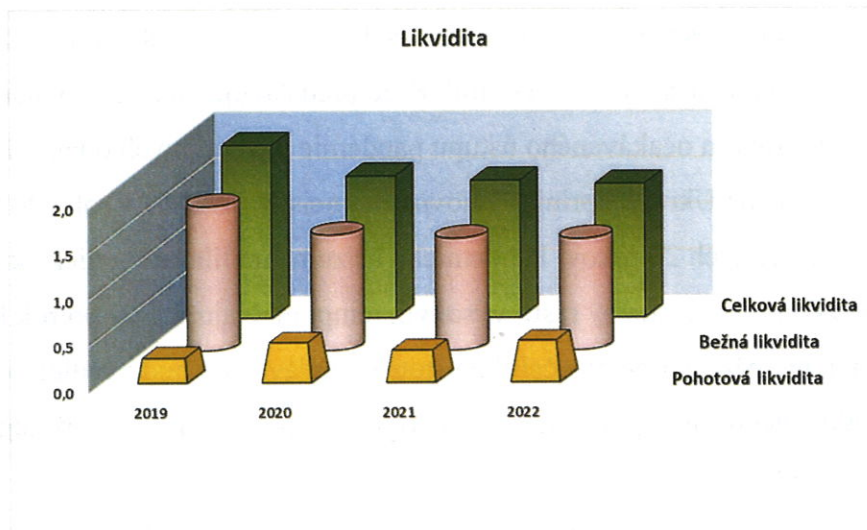
Čistý obrat spoločnosti za rok 2022 voči predchádzajúcemu obdobiu vzrástol o 20,4 %.

Spoločnosť naďalej pokračovala v naplňaní dlhodobej stratégie zameranej na diverzifikáciu zákazníckeho portfólia. Pridaná hodnota zákazníkom bola realizovaná formou poradenských služieb a detailnému inžinieringu. Jednotlivé projekty boli modelované v špecializovanom programe AUTOCAD Inventor 3D v jeho najnovšej verzii s nadstavbou optimalizácie nárezových plánov a kusovníkov.

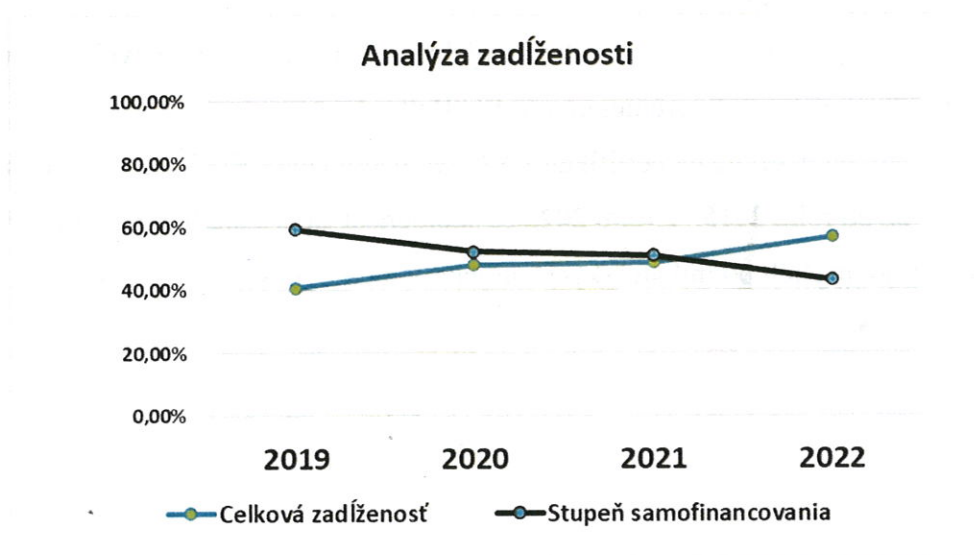
V roku 2022 spoločnosť pokračovala v projekte automatizácie zváraných kovových dverí z prostriedkov získaných v rámci grantu EÚ Better Factory.

Najvyšší stupeň hodnotenia certifikát AAA vydávaný Dun&Bradstreet sa darí spoločnosti získavať už od roku 2015. V roku 2022 sa spoločnosť opäť zaradila medzi 0,09% naj dôveryhodnejších podnikateľských subjektov na Slovensku.

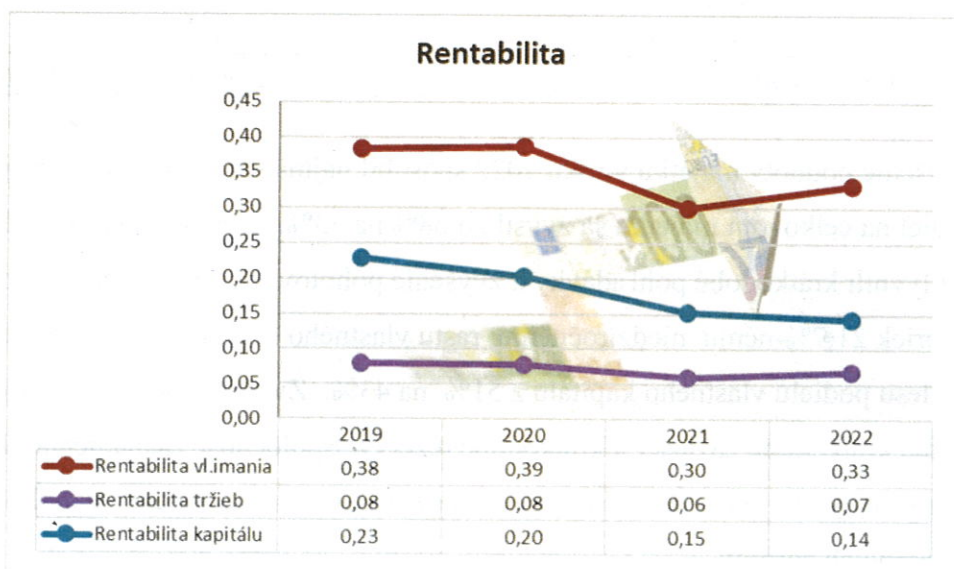
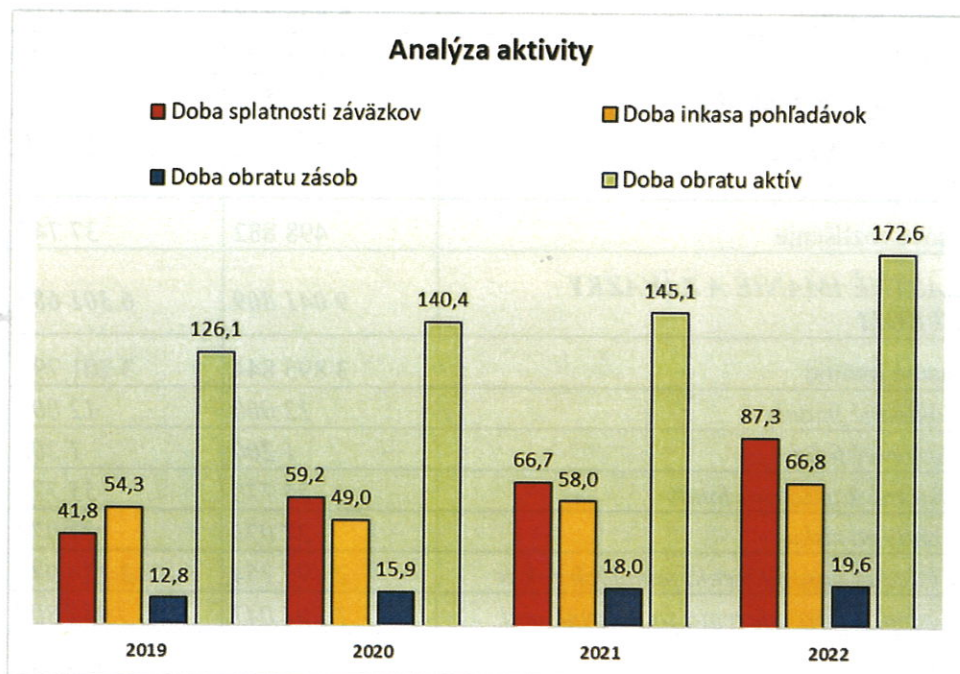
Ukazovatele likvidity	Hodnota ukazovatel'a				Index v %		
	2019	2020	2021	2022	2020/2019	2021/2020	2022/2021
Pohotová likvidita	0,3	0,4	0,3	0,4	160,92%	80,62%	128,99%
Bežná likvidita	1,6	1,2	1,2	1,2	80,04%	96,89%	99,45%
Celková likvidita	1,9	1,5	1,5	1,4	82,01%	96,57%	97,44%



Ukazovatele zadlženosti	Hodnota ukazovatel'a				Index v %		
	2019	2020	2021	2022	2020/2019	2021/2020	2022/2021
Celková zadlženosť	40,65%	47,88%	48,66%	56,78%	117,78%	101,63%	116,68%
Finančná páka (koef.)	1,69	1,92	1,97	2,32	113,87%	102,58%	117,92%
Stupeň samofinancovania	59,35%	52,12%	50,81%	43,09%	87,82%	97,49%	84,80%



Ukazovatele aktivity	Hodnota ukazovateľa				Index v %		
	2019	2020	2021	2022	2020/2019	2021/2020	2022/2021
Doba obratu aktív	126,1	140,4	145,1	172,6	111,3%	103,4%	118,9%
Doba obratu zásob	12,8	15,9	18,0	19,6	125,0%	113,0%	108,6%
Doba inkasa pohľadávok	54,3	49,0	58,0	66,8	90,2%	118,4%	115,1%
Doba splatnosti záväzkov	41,8	59,2	66,7	87,3	141,5%	112,6%	131,0%



Majetok a záväzky

	<u>31.12.2022</u>	<u>31.12.2021</u>	<u>31.12.2020</u>
MAJETOK SPOLU	9 041 809	6 301 685	5 257 083
Neobežný majetok	1 916 609	1 959 893	1 796 052
<i>Dlhodobý nehmotný majetok</i>	<i>120 885</i>	<i>123 602</i>	<i>55 549</i>
<i>Dlhodobý hmotný majetok</i>	<i>1 795 724</i>	<i>1 836 291</i>	<i>1 740 503</i>
Obežný majetok	6 626 318	4 304 045	3 414 092
<i>Zásoby</i>	<i>1 025 301</i>	<i>782 590</i>	<i>597 315</i>
<i>Dlhodobé pohľadávky</i>	<i>93 593</i>	<i>16 458</i>	<i>45 611</i>
<i>Krátkodobé pohľadávky</i>	<i>3 499 839</i>	<i>2 519 886</i>	<i>1 835 104</i>
<i>Finančné účty</i>	<i>2 007 585</i>	<i>985 111</i>	<i>936 062</i>
Časové rozlíšenie	498 882	37 747	46 939
VLASTNÉ IMANIE A ZÁVAZKY CELKOM	9 041 809	6 301 685	5 257 083
Vlastné imanie	3 895 844	3 201 797	2 739 834
<i>Základné imanie</i>	<i>12 000</i>	<i>12 000</i>	<i>12 000</i>
<i>Rezervný fond</i>	<i>1 200</i>	<i>1 200</i>	<i>1 200</i>
<i>Ostatné kapitálové fondy</i>	<i>55 770</i>	<i>55 770</i>	<i>55 770</i>
<i>Fondy zo zisku</i>	<i>37 073</i>	<i>37 073</i>	<i>37 073</i>
<i>Výsledok hospodárenia minulých rokov</i>	<i>2 495 754</i>	<i>2 138 947</i>	<i>1 576 114</i>
<i>Výsledok hospodárenia za účtovné obd.</i>	<i>1 294 047</i>	<i>956 807</i>	<i>1 057 677</i>
Záväzky	5 133 965	3 066 588	2 517 249
<i>Dlhodobé rezervy</i>	<i>60 239</i>	<i>50 212</i>	<i>40 017</i>
<i>Krátkodobé rezervy</i>	<i>399 028</i>	<i>81 100</i>	<i>170 502</i>
<i>Dlhodobé záväzky</i>	<i>99 446</i>	<i>39 718</i>	<i>88 611</i>
<i>Krátkodobé záväzky</i>	<i>4 574 845</i>	<i>2 895 553</i>	<i>2 218 114</i>
<i>Bankové úvery a výpomoci</i>	<i>407</i>	<i>5</i>	<i>5</i>
Časové rozlíšenie	12 000	33 300	0

Zvýšenie hodnoty majetku v roku 2022 spôsobil najmä nárast obežného majetku o 54% a jeho podiel na celkovom majetku sa zvýšil zo 68% na 73%. Rast hodnoty obežného majetku pozitívne ovplyvnili krátkodobé pohľadávky a zvýšenie pohotových peňažných prostriedkov..

Napriek 21,7%-nému medziročnému rastu vlastného kapitálu došlo v štruktúre financovania k poklesu podielu vlastného kapitálu z 51% na 43%. Zvýšenie podielu cudzích zdrojov ovplyvnili najmä krátkodobé záväzky a krátkodobé rezervy. Spoločnosť zaznamenala 16,7%-ný medziročný rast celkovej zadĺženosti a cudzí kapitál v roku 2022 dosiahol 57%-ný podiel z celkových zdrojov.

2.1. Výnosy a náklady

VÝNOSY A NÁKLADY	<u>31.12.2022</u>	<u>31.12.2021</u>	<u>31.12.2020</u>
<i>Tržby z predaja vlastných výrobkov a služieb</i>	18 860 510	15 635 398	13 483 485
<i>Tržby z predaja tovaru</i>	0	0	22 874
<i>Zmena stavu vnútroorganizačných zásob</i>	24 886	-8 270	1 602
<i>Spotreba materiálu a energie</i>	7 754 759	6 165 645	4 413 302
<i>Náklady na obstaranie predaného tovaru</i>	0	0	21 784
<i>Služby</i>	5 344 359	4 831 068	4 434 018
Pridaná hodnota	5 786 278	4 630 415	4 653 924
<i>Osobné náklady</i>	3 945 250	3 362 473	3 132 003
<i>Dane a poplatky</i>	14 925	14 904	17 020
<i>Odpisy DHM a DNM</i>	238 446	208 182	199 012
<i>Tržby z predaja DM a materiálu</i>	90 640	48 799	48 400
<i>Zostatková cena predaného DM a materiálu</i>	73 674	23 876	7 388
<i>Ostatné výnosy z hospodárskej činnosti</i>	197 612	199 571	134 315
<i>Ostatné náklady na hospodársku činnosť</i>	123 260	21 986	102 596
Výsledok hospodárenia z hosp. činnosti	1 683 172	1 247 364	1 378 620
<i>Výnosové úroky</i>			
<i>Nákladové úroky</i>	2 913	3 232	3 835
<i>Ostatné výnosy na finančnú činnosť vr. KR</i>	269	3	105
<i>Ostatné náklady na finančnú činnosť vr. KR</i>	19 576	14 182	10 882
Výsledok hospodárenia z finančnej činnosti	-22 220	-17 411	-14 612
<i>Výsledok hospodárenia pred zdanením</i>	1 660 952	1 229 953	1 364 008
<i>Daň z príjmov z bežnej činnosti</i>	366 905	273 146	306 331
<i>Výsledok hospodárenia po zdanení</i>	1 294 047	956 807	1 057 677

Takmer celý objem výkonov sústreďuje spoločnosť na hospodársku činnosť. V porovnaní s predchádzajúcim rokom zvýšila tržby z predaja vlastných výrobkov a služieb o 20,6%.

Najväčší vplyv na rast tržieb mal nárast cien priamych vstupov, najmä 25%-ný rast výrobnéj spotreby a 16,3%-ný rast osobných nákladov.

Napriek 19,6 %-nému rastu nákladov na hospodársku činnosť došlo k výraznému rastu pridanej hodnoty o 25% a hospodárskeho výsledku po zdanení o 35,2%.

3. Predpokladaný budúci vývoj spoločnosti na rok 2023

Spoločnosť plánuje v roku 2023 dosiahnuť 4%-ný rast tržieb voči predchádzajúcemu roku. Naďalej chce naplňať dlhodobý cieľ rozšírenie portfólia zákazníkov v ďalších krajinách so zachovaním diverzifikácie výroby špeciálnych kontajnerov s minimálne 92%-ným podielom produkcie na zahraničnom trhu.

Do obnovy a výmeny existujúcich strojov, zariadení a dopravných prostriedkov plánuje v roku 2023 investovať 310 tis. EUR.

4. Návrh na vysporiadanie hospodárskeho výsledku

Po prerokovaní výsledkov hospodárenia za rok 2022 vo vedení spoločnosti sa valnému zhromaždeniu predkladá tento návrh na použitie resp. rozdelenie finančných zdrojov z dosiahnutého zisku za rok 2022:

Vykázaný zisk vo výške 1 294 047 Eur preúčtovať na účet 428 - Nerozdelený zisk minulých období ako vlastný zdroj krytia majetku spoločnosti.

5. Udalosti osobitného významu, ktoré nastali po skončení účtovného obdobia

Po skončení účtovného obdobia nenastali v spoločnosti žiadne udalosti, ktoré by významným spôsobom ovplyvnili aktíva a pasíva spoločnosti.

6. Ostatné informácie

V roku 2022 spoločnosť neúčtovala o nákladoch na činnosť v oblasti výskumu a vývoja a ani nenadobudla vlastné obchodné podiely materskej účtovnej jednotky.

Spoločnosť nemá zriadenú organizačnú zložku v zahraničí

7. Účtovná závierka a správa audítora

Príloha č.1 – Účtovná závierka k 31.12.2022

Príloha č.2 – Správa audítora o audite účtovnej závierky k 31.12.2022