

2022

VÝROČNÁ SPRÁVA



BUKÓZA
INVEST spol. s r. o.

OBSAH

ÚVODNÉ SLOVO.....	2
ZÁKLADNÉ ÚDAJE O SPOLOČNOSTI A ZLOŽENIE ORGÁNOV SPOLOČNOSTI.....	3
PROFIL SPOLOČNOSTI.....	4
ORGANIZAČNÁ SCHÉMA.....	5
PRODUKTOVÉ PORTFÓLIO SPOLOČNOSTI.....	6
NÁKUP.....	6
PERSONÁLNE ČINNOSTI.....	7
EKONOMIKA SPOLOČNOSTI.....	9
STRATEGICKÉ CIELE SPOLOČNOSTI.....	13
SÚVAHA.....	14
VÝKAZ ZISKOV A STRÁT.....	15

Úvodné slovo

Vážení obchodní partneri,

rok 2022 bol rokom kedy sa nám podarilo dotiahnuť finalizáciu závodu na výrobu papiera do štádia, kedy je možné začať s testovaním hlavných častí samotného stroja aj prípravne látky s vodou.

Samotný nábeh stroja do testovacieho módu s látkou je plánovaný koncom I.Q 2023 a samotnú výrobu už hotového papiera v II.Q toho istého roku. Bohužiaľ dopad vojny na Ukrajine vrátane dozvukov Covidu -19 skomplikovalo situáciu na trhu hlavne v oblasti nárastu nákladov energií, chémie a bohužiaľ aj poklesom cien samotného výrobku i keď nie až tak dramaticky ako napríklad v celulózovom priemysle. Otváranie týchto nožníc nám síce komplikuje našu situáciu, ale naše analýzy predbežne potvrdzujú síce výrazne nižšiu ale stále ziskovosť výroby papiera. Ak by však negatívny trend pokračoval aj v roku 2023 môže nastať aj ohrozenie ziskovosti projektu a jeho zastavenie.

S potešením som v roku 2022 sledoval ako sa náš pracovný tím sa už kontinuálne rozrastá o pracovníkov samotnej výroby, ktorí prechádzajú tréningovým procesom na ovládanie výroby. Pevne verím že usilovná práca našich ľudí v roku 2022 sa pretaví do úspešnej výroby a predaja ekologického produktu v roku 2023.

Ing. Erik Kadlec

konateľ spoločnosti

Základné údaje spoločnosti a zloženie orgánov spoločnosti

Obchodné meno : BUKÓZA INVEST spol. s r.o.
Sídlo : Hencovská 2073
093 02 Hencovce
Právna forma : spoločnosť s ručením obmedzeným
IČO : 31 666 442
Vznik spoločnosti : 29.01.1993
Štatutárny orgán :

Ing. Erik Kadlec
konateľ spoločnosti



Profil spoločnosti

V priebehu roku 2022 pokračovala stavebná činnosť v exteriéri, okolo haly papierenského stroja a prípravne látky.

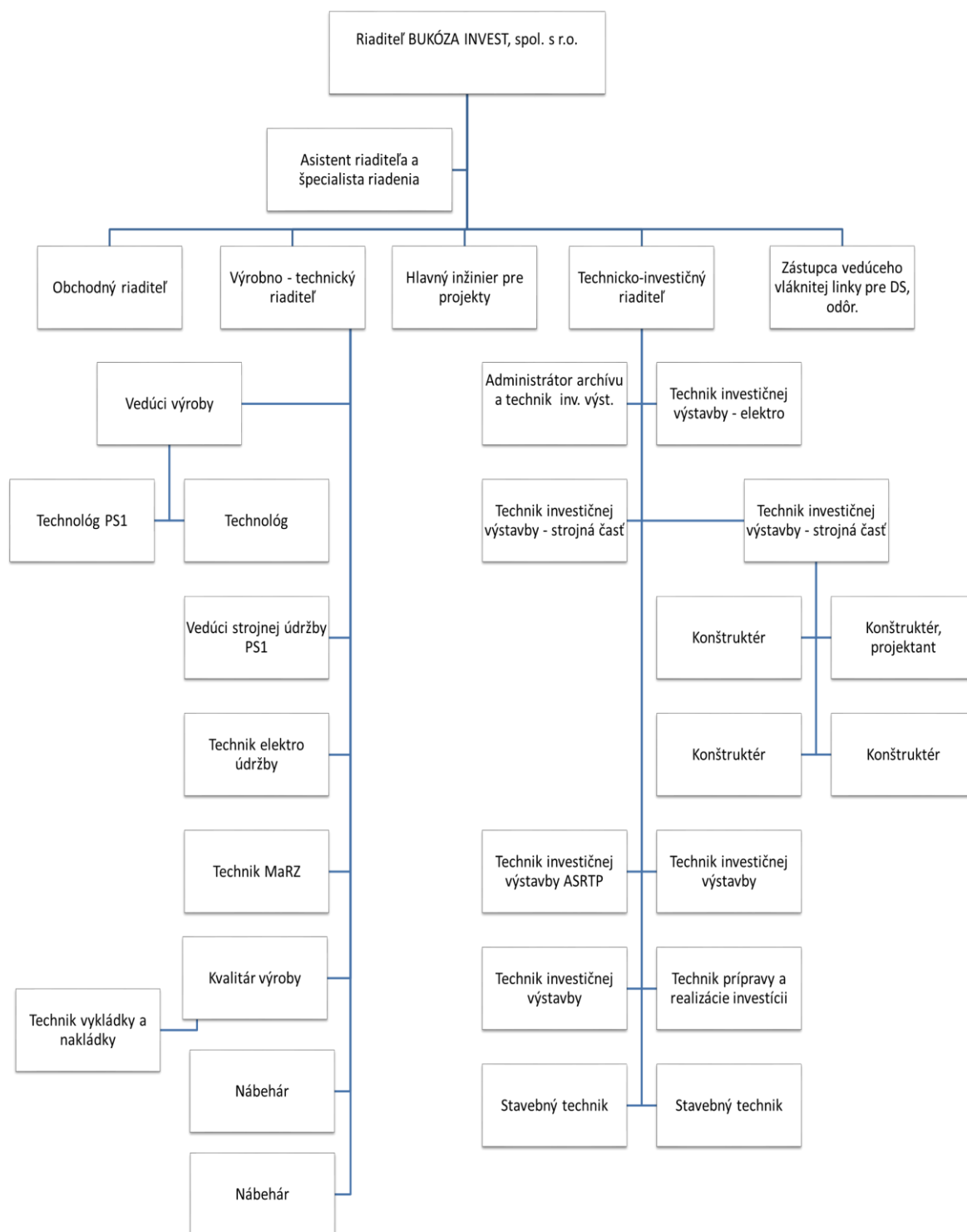
Plánované produktové portfólio:

- White line chipboard (WLC)
- White top testliner (WTT)
- Testliner
- Fluting

Tieto druhy papiera sú určené najmä pre kvalitné, ekologické a bezpečné balenie v potravinárskom, farmaceutickom, poľnohospodárskom a ostatnom priemysle.



Organizačná schéma platná k 31.12.2022



Produktové portfólio spoločnosti

Výroba papiera

Základným typom produkovaného papiera bude WLC (White line Chipboard) kategórie GD (duplexboard), GT (triplexboard) a typu liner WTT (White top testliner). Ide o výrobky, ktorých jadro je vyrobené z materiálu na báze recyklovaného buničínového vlákna so zberového papiera s krycou vrstvou z krátko vláknitej buničiny a s povrchovou úpravou.

Takýto papier sa používa na výrobu obalov pre elektrotechnický priemysel (obaly pre menšie a ľahšie prístroje, elektroniku), pre hygienu (obaly na mydlá, zubné pasty, a pod.), pre farmaceutický priemysel (obaly na lieky) a aj v potravinárstve.

Nákup

Nákup spojený s výstavbou papierenského stroja – nákup materiálov, služieb

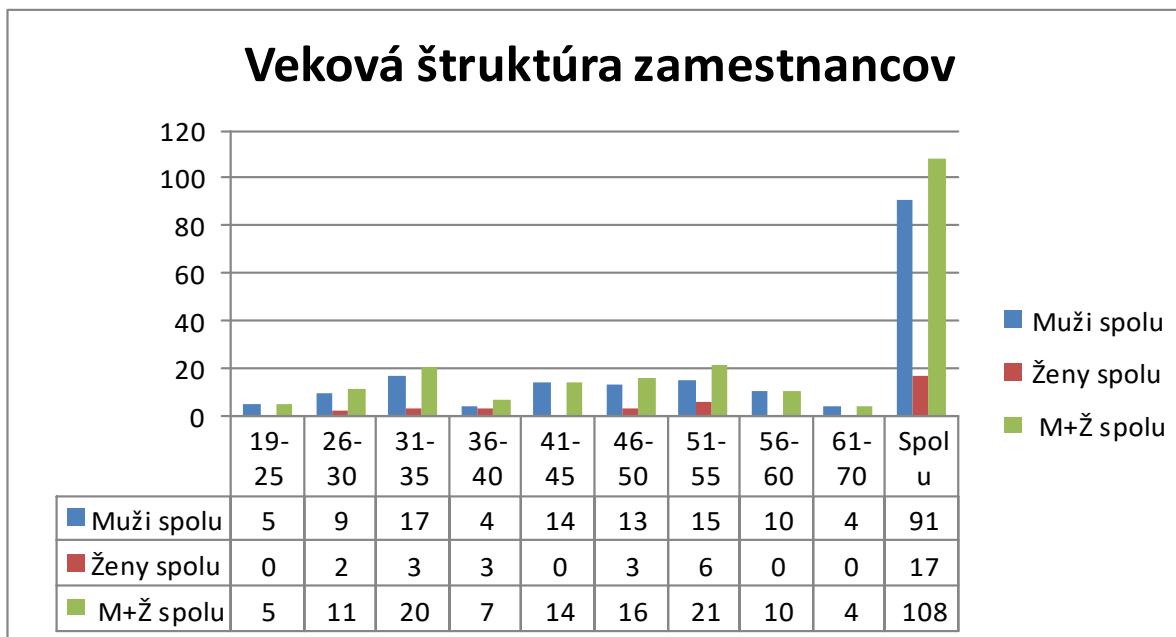
Oddelenie nákupu sa sústreďovalo na zabezpečenie materiálov potrebných na montáže (plechy, potrubia, komponenty MaR, elektro káble a pod.) a nákup základných surovín na výrobu obalového papiera – recyklované zberové papiere OCC a ONMPG, chemikálie do hmoty a chemikálie na povrch.

Náklady spojené s výstavbou, realizáciou tejto investičnej akcie pod názvom: Recyklácia zberového papiera za účelom výroby papiera predstavovali náklady za rok 2022 vo výške 14 017 895,61 €.

Personálne činnosti

Spoločnosť BUKÓZA INVEST spol. s r.o. evidovala k 31.12.2022, 108 zamestnancov, v kategórii R 88 zamestnancov a v kategórii T 20 zamestnancov.

Graf č.1: Veková štruktúra zamestnancov



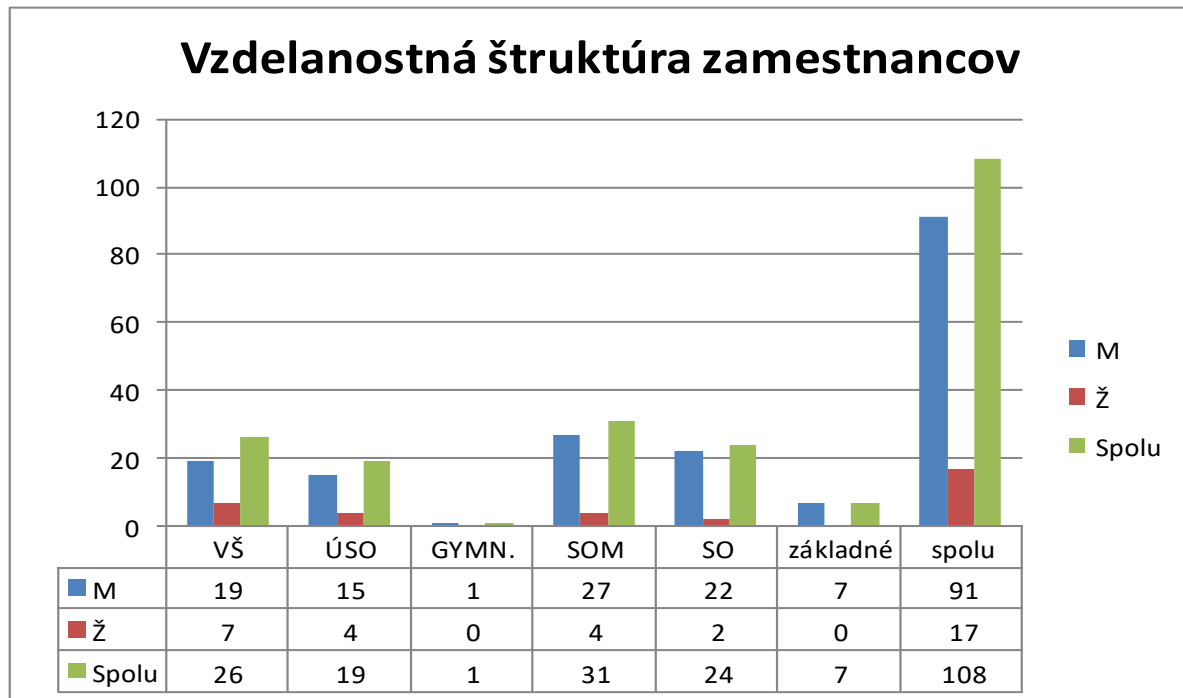
Zdroj: Personálne oddelenie

Pracovné pozície TH a R zamestnancov boli obsadzované na základe výberového konania podľa príslušných definovaných kvalifikačných, odborných a osobnostných podmienok kladených na zamestnancov. V rámci získavania zamestnancov sa spoločnosť aktívne zúčastňovala na burzách práce v našom regióne s informovaním o možnostiach potencionálnych zamestnancov o možnostiach zamestnania.

Vzdelanostná štruktúra spoločnosti závisela od druhu vykonávanej činnosti zamestnancov spoločnosti. Systematické profesijné vzdelávanie a zvyšovanie kvalifikácie zamestnancov bol významný cieľ rozvoja spoločnosti. Zvyšovanie kvalifikácie zabezpečovala spoločnosť prostredníctvom interných a externých kurzov zamestnancov, ktorým sa naša spoločnosť venuje dlhodobo.

Nakoľko bol aj rok 2022 v súvislosti s pandémiou COVID-19 veľmi špecifický, odzrkadlilo sa to aj v počte vyškolených zamestnancov. V spoločnosti BUKÓZA INVEST spol. s r.o. sme v oblasti výchovy a vzdelávania v roku 2022 zrealizovali rôzne vzdelávacie aktivity pre 147 zamestnancov internou formou.

Graf č.2: Vzdelanostná štruktúra zamestnancov



Zdroj: Personálne oddelenie

Okrem sociálnych výhod vyplývajúcich zo zákonných opatrení zabezpečovala spoločnosť ďalšie výhody nad ich rámec a zo sociálneho fondu. Týkalo sa to oblastí stravovania zamestnancov, zabezpečenia DDP, zabezpečenia kultúrnych a športových podujatí pre zamestnancov.

Na základe zmluvy o výkonoch vo verejnom záujme vo vnútroštátnej pravidelnej autobusovej doprave zabezpečovala spoločnosť mimoriadne autobusové linky z a do zamestnania.

Ekonomika spoločnosti

a) Informácie o vývoji účtovnej jednotky

Spoločnosť v roku 2022 pokračovala s realizáciou významnej investičnej akcie - nákup a inštalácia linky na výrobu obalového papiera – lineru, z recyklovaného papiera, ktorá bude v budúcnosti tvoriť hlavnú výrobnú-obchodnú činnosť BUKÓZA INVEST spol. s r.o .

Súvaha

Účtovná hodnota majetku spoločnosti k 31.12.2022 dosiahla celkovú hodnotu 72 345 308 €. V porovnaní s predchádzajúcim rokom sa jedná o nárast 28%, t.j.: o 15 872 364 €.

Štruktúra majetku podľa jej základných súčastí vyzerá nasledovne:

- neobežný majetok	67 250 041 €	93,0 %
- obežný majetok	5 093 634 €	7,0 %
- ostatný majetok	1 633 €	0,0 %

Podiel jednotlivých častí neobežného majetku možno vyjadriť takto:

- nehmotný majetok	831 €	0,0%
- hmotný majetok	67 248 210 €	100,0%
- finančný majetok	1 000 €	0,0%

Nárast neobežného majetku o 13 882 685 € spôsobil hlavne investovanie spoločnosti do investičnej akcie zameranej na recykláciu zberového papiera za účelom výroby nového výrobku – obalového papiera. V r. 2022 spoločnosť zaradila investičný majetok v celkovej hodnote 26 647 709 €.

V spoločnosti došlo k 31. 12. 2022 k nárastu stavu obežného majetku o 1 990 659 € oproti roku 2021, čo bolo spôsobené zvýšením stavu krátkodobých pohľadávok o 1 055 855 €. finančných účtov vo výške 188 290 € a tiež zvýšením stavu zásob o 669 038 €.

Zdroje krytia majetku môžeme podľa ich charakteru rozčleniť:

- vlastné imanie	1 069 350 €	1,5 %
- záväzky	59 696 556 €	82,5 %
- ostatné pasíva	11 579 402 €	16,0 %
Vlastné imanie a záväzky	72 345 308 €	

Oproti roku 2021 nedošlo k zmene základného imania (stav 1 390 700 €).

Záväzky oproti predchádzajúcemu obdobiu, kedy boli vo výške 43 867 528 € vzrástli o sumu 15 829 028 € na súčasnú hodnotu 59 696 556 €. Tento nárast bol spôsobený nárastom výšky bankových úverov o 10 106 072 € a tiež zvýšením záväzkov z obchodného styku o sumu 4 859 651 €.

Výkaz ziskov a strát

Výsledkom hospodárenia spoločnosti v roku 2022 bola strata v hodnote -376 466 €. Výnosy za rok 2022 dosiahli čiastku 4 115 641 €, čo je oproti roku 2021 nárast o 10%, t.j. 390 594 €. Spoločnosť patrí medzi firmy výrobného charakteru.

Cash Flow

Platobná schopnosť spoločnosti v roku 2022 bola vyrovnaná. Spoločnosť neeviduje záväzky po lehote splatnosti voči štátnemu rozpočtu, poisťovniam ani bankám. Spoločnosť čerpala v roku 2022 časť z poskytnutého bankového úveru a boli jej poskytnuté aj nebankové pôžičky, čerpania boli použité na investičnú činnosť spoločnosti.

b) Informácie o udalostiach osobitného významu, ktoré nastali po skončení účtovného obdobia.

V dobe prípravy tejto prílohy k účtovnej závierke došlo k napadnutiu Ukrajiny zo strany Ruskej federácie. Tento konflikt môže priniesť významný negatívny vplyv do ekonomiky Slovenskej republiky, Európy a celého sveta. Doterajšie informácie o vývoji tohto konfliktu a jeho vplyve na ekonomiku neumožňujú vytvárať prognózy o jeho vplyve na ocenenie majetku, záväzkov a vlastného kapitálu spoločnosti.

Vedenie spoločnosti zvažilo potenciálne dopady konfliktu do činnosti a vykonávaných aktivít spoločnosti a dospelo k záveru, že aktuálne tieto vplyvy nemajú významný vplyv na predpoklad nepretržitého trvania spoločnosti a jeho použitie na zostavenie účtovnej závierky je naďalej vhodné. Vedenie spoločnosti nemá doteraz žiadne informácie, ktoré by v súvislosti s týmto vojnovým konfliktom viedli k potrebe meniť ocenenie majetku, záväzkov a vlastného kapitálu v účtovnej závierke. Vzhľadom k tomu bola účtovná závierka spoločnosti k 31. 12. 2022 spracovaná za predpokladu, že spoločnosť bude naďalej schopná pokračovať vo svojej činnosti.

c) Informácie o predpokladanom budúcom vývoji účtovnej jednotky.

Nábeh výroby zameranej na recykláciu zberového papiera za účelom výroby nového výrobku. Pod vplyvom mimoriadnej situácie v SR vyvolanej vojnou na Ukrajine, rastúcimi cenami energií a poklesom cien komodít manažment zvažil všetky potenciálne dopady a dospel k záveru, že majú negatívny vplyv na finančnú situáciu spoločnosti a schopnosť pokračovať nepretržite v činnosti nasledujúcich 12 mesiacov z nasledovného dôvodu:

- ohrozená ziskovosť projektu výroby papiera z dôvodu permanentne rastúcich cien energií a chémie a pokračovanie poklesu cien hotového papiera na svetových trhoch

d) Informácie o nákladoch na činnosť v oblasti výskumu a vývoja – bez náplne.

e) Informácie o nadobúdaní vlastných akcií, dočasných listov, obchodných podielov a akcií, dočasných listov a obchodných podielov materskej účtovnej jednotky – bez náplne.

f) Informácie o návrhu na rozdelenie zisku alebo vyrovnanie straty.

Výsledkom hospodárenia spoločnosti v roku 2022 bola strata v hodnote -376 466 €. Konateľ spoločnosti BUKÓZA INVEST spol. s r.o., v súlade s § 125, ods1, písm. b) zákona č. 513/1991 Zb. Obchodného zákonníka a v znení neskorších predpisov odporučil vysporiadanie výsledku hospodárenia po zdanení takto:

- celú hodnotu straty vo výške -376 466 € preúčtovať na účet 429 - Straty minulých rokov

g) Informácie o údajoch požadovaných podľa osobitných predpisov – bez náplne.

h) Informácie o tom, či účtovná jednotka má organizačnú zložku v zahraničí.

Spoločnosť nemá organizačnú zložku v zahraničí.

i) Finančné nástroje (§ 20 ods. 5 zákona o účtovníctve)

Spoločnosť nepoužíva finančné nástroje (napr. prevoditeľné cenné papiere, finančné rozdielové zmluvy, deriváty) podľa zákona č.566/2001 Z.z. o cenných papieroch v znení neskorších predpisov – preto nemá povinnosť uviesť špecifické *informácie o metódach riadenia rizík*.


j) Cenné papiere obchodované na regulovanom trhu (§ 20 ods. 6 a 7 zákona o účtovníctve).

Spoločnosť neemitovala cenné papiere (akcie), ktoré by boli prijaté na obchodovanie na regulovanom trhu (napr. Burza cenných papierov Bratislava). Preto spoločnosť nemá povinnosť vo výročnej správe uvádzať štruktúrované informácie podľa § 20 ods. 6 a 7 zákona o účtovníctve, napríklad – *vyhlásenie o správe a riadení*.

Strategické ciele spoločnosti

Strategické ciele pre trvalý rozvoj spoločnosti BUKÓZA INVEST spol. s r.o.:

- 🌱 zabezpečiť finančné krytie nábehu výroby obalového papiera,
- 🌱 zahájiť výrobu obalového papiera najneskôr v priebehu II.Q 2023,
- 🌱 zabezpečiť 100% odbyt vyrobeného tovaru,
- 🌱 splniť cieľ v rámci eurofondového projektu – recyklácia 70 000 ton zberového papiera za účelom výroby papiera.



S Ú V A H A	v €	2022	2021
<i>BALANCE SHEET</i>			
AKTÍVA		72 345 308	56 472 944
<i>ASSETS</i>			
Stále aktíva		67 250 041	53 367 356
<i>Fixed assets</i>			
Nehmotné stále aktíva		831	936
<i>Intangible fixed assets</i>			
Hmotné stále aktíva		67 248 210	53 365 420
<i>Tangible fixed assets</i>			
Finančné investície		1 000	1 000
<i>Financial investment</i>			
Obežné aktíva		5 093 634	3 102 975
<i>Current assets</i>			
Zásoby		814 570	145 532
<i>Inventories</i>			
Obchodné pohľadávky		4 010 512	2 877 181
<i>Receivables</i>			
Peňažné prostriedky		268 552	80 262
<i>Financial assets</i>			
Ostatné obežné aktíva		1 633	2 613
<i>Other current assets</i>			
VLASTNÉ IMANIE A ZÁVAZKY		72 345 308	56 472 944
<i>CAPITAL AND LIABILITIES</i>			
Vlatné imanie		1 069 350	1 445 815
<i>Equity capital</i>			
Základné imanie		1 390 700	1 390 700
<i>Capital stock</i>			
Kapitálové fondy		28 738	28 738
<i>Capital funds</i>			
Fondy zo zisku		43 021	41 032
<i>Profit funds</i>			
z toho: zákonný rezervný fond		17 555	15 566
<i>of which legal reserve fund</i>			
Hospodársky výsledok minulých rokov		-16 643	-54 435
<i>Retained earnings from previous years</i>			
Hospodársky výsledok bežného roka		-376 466	39 780
<i>Retained profit</i>			
Cudzie zdroje		59 696 556	43 867 528
<i>Liabilities</i>			
Rezervy		45 661	33 552
<i>Reserves</i>			
Dlhodobé záväzky		8 804 935	8 303 739
<i>Long-term liabilities</i>			

Krátkodobé záväzky	12 838 519	7 978 868
<i>Current liabilities</i>		
Krátkodobé finančné výpomoci	850 000	500 000
<i>Other short-term reserves</i>		
Bankové úvery	37 157 441	27 051 369
<i>Bank loans</i>		
z toho: dlhodobé	29 226 197	22 952 304
<i>long-term</i>		
krátkodobé	7 931 244	4 099 065
<i>short-term</i>		
Ostatné obežné pasíva	11 579 402	11 159 601
<i>Other current liabilities</i>		

VÝKAZ ZISKOV A STRÁT	2022	2021
<i>Profit nad loss account</i>		
Predaj výrobkov a služieb	1 766 058	1 532 244
<i>Sales of Products and Services</i>		
Zmena stavu vnútropodnikových zásob	-2 723	-47
<i>Changes in Inventory (WIP and FG)</i>		
Ostatné výnosy	2 352 306	2 192 850
<i>Other Operating Income</i>		
Prevádzkové výnosy spolu	4 115 641	3 725 047
<i>Operating Income</i>		
Prevádzkové náklady spolu	3 250 752	2 911 551
<i>Operating Expenditure</i>		
Prevádzkový hospodársky výsledok	864 889	813 496
<i>Income from Operations before Tax</i>		
Finančné výnosy	0	0
<i>Financial Income</i>		
Finančné náklady	1 316 928	769 188
<i>Financial Expenditure</i>		
Hospodársky výsledok z finanč. operácií	-1 316 928	-769 188
<i>Income from Financial Operations before Tax</i>		
Daň z príjmov	-75 573	4 528
<i>Income Tax</i>		
Hospodársky výsledok za účtovné obdobie	-376 466	39 780
<i>Net Income</i>		