

Výročná správa za rok 2022


Za kalendárny rok k 31. 12. 2022



V Bratislave dňa 29. marca 2023

© 2023 PricewaterhouseCoopers Slovensko, s.r.o. Všetky práva vyhradené. Názov "PwC" v tomto dokumente označuje spoločnosť PricewaterhouseCoopers Slovensko, s.r.o., ktorá je členom siete firiem PricewaterhouseCoopers International Limited, z ktorých každá je samostatným a nezávislým právnym subjektom.


Obsah



1	Základné informácie o spoločnosti	2
2	Vývoj spoločnosti	3
	Hospodárenie spoločnosti za rok 2022	4
	2.1	6
	Predpokladaný vývoj v budúcnosti	6
	2.2	6
	Vybrané finančné ukazovatele	6
3	Významné skutočnosti po skončení účtovného obdobia do dňa zostavenia výročnej správy	7

Prílohy

Príloha č. 1 – Auditovaná účtovná závierka spoločnosti za rok 2022 spolu so správou audítora k tejto účtovnej závierke



1

Základné informácie o spoločnosti

Predmet podnikania:

- činnosť účtovných poradcov
- audítorská činnosť
- činnosť organizačných a ekonomických poradcov
- vedenie mzdovej agendy
- poradenská činnosť v oblasti obchodu
- organizovanie kurzov a školení
- verejné obstarávanie
- prenájom nehnuteľností spojený s poskytovaním iných než základných služieb spojených s prenájomom
- kúpa tovaru na účely jeho predaja konečnému spotrebiteľovi (maloobchod) alebo iným prevádzkovateľom živnosti (veľkoobchod)
- sprostredkovateľská činnosť v oblasti obchodu, služieb, výroby

Obchodné meno:

PricewaterhouseCoopers Slovensko, s.r.o.
(ďalej „spoločnosť“)

Právna forma:

spoločnosť s ručením obmedzeným

Sídlo:

Karadžičova 2, 815 32 Bratislava

Identifikačné číslo:

35 749 347

Dátum vzniku:

15. decembra 1997

Registrácia:

Zapísaná v Obchodnom registri Okresného súdu Bratislava I, v odd. Sro, č. vložky 16611/B

Orgány spoločnosti

Štatutárny orgán

Konatelia k 31.12. 2022: Juraj Tučný, Martin Gallovič, Radoslav Náhlík, Věra Výtvarová

Štruktúra spoločníkov je nasledovná:

Názov	Výška podielu na základnom imaní [EUR]	Výška podielu na základnom imaní [%]	Podiel na hlasovacích právach [%]
PricewaterhouseCoopers Eastern Europe B.V.	26 556,00	66,66	39,00
PRICEWATERHOUSECOOPERS podjetje za revizijo in druge finančno računovodske storitve, d.o.o.	6 639,00	16,67	10,00
PricewaterhouseCoopers sp. z o.o	6 639,00	16,67	51,00

Spoločnosť nemá zriadenú organizačnú zložku v zahraničí.

Vývoj spoločnosti

Spoločnosť vznikla v roku 1998 fúziou dvoch firiem Coopers & Lybrand a Price Waterhouse, ktoré na Slovensku pôsobili od roku 1991. Spoločnosť má na Slovensku dve pobočky – v Bratislave a od roku 2008 aj v Košiciach. Spoločnosť je neobmedzená ručiacim spoločníkom v spoločnosti PricewaterhouseCoopers Tax, k.s.

Spoločnosť je členom medzinárodnej siete firiem PricewaterhouseCoopers International Limited, z ktorých každá je samostatným a nezávislým právnym subjektom. Spoločnosti siete PwC pomáhajú budovať dôveru v spoločnosť a prispievajú k riešeniu dôležitých spoločenských problémov. Naše kancelárie v 152 krajinách sveta s vyše 328 000 zamestnancami poskytujú vysoko odborné audítorské, daňové a poradenské služby. Viac sa dozviete na našej webovej stránke www.pwc.com/sk. Označenie PwC sa vzťahuje na sieť PwC a/alebo jednu či viacero jej členských firiem, z ktorých každá je samostatným právnym subjektom. Ďalšie informácie nájdete na stránke www.pwc.com/structure.

Hlavnou oblasťou pôsobenia spoločnosti na Slovensku je poskytovanie audítorských služieb s cieľom zlepšiť systém riadenia financií a regulačného výkazníctva klientov a zvýšiť hodnotu pre ich akcionárov. Audítorský tím na Slovensku tvorí 390 špecialistov, ktorí sa zameriavajú na špecifické odvetvia ekonomiky, aby tak klientom mohli zaistiť hlbokú znalosť ich odboru, príslušnú reguláciu, ako aj trendy na trhu.

Popri audítorských službách poskytuje spoločnosť aj účtovné

poradenstvo, poradenstvo v oblasti medzinárodných štandardov pre finančné výkazníctvo (IFRS), regulácie finančných služieb, správy a riadenia spoločnosti, riadenia rizík.

Oddelenie riadenia rizík v PwC Slovensko poskytuje aj ďalšie poradenské služby zákazníkom – služby kybernetickej bezpečnosti, GDPR (ochrany osobných údajov), dátových analýz, RPA (automatizácie a robotizácie procesov), interného auditu, GRC (kontroly, riziká a dodržiavanie predpisov), BCM (riadenie kontinuity podnikania) a služby projektového manažmentu.

Spoločnosť PwC Slovensko poskytuje tiež poradenstvo týkajúce sa širokého spektra oblastí súvisiacich s problematikou udržateľného rozvoja (ESG).

Spoločnosť prevádzkuje vzdelávací inštitút Akadémia, ktorý na slovenskom trhu pôsobí už od roku 2009. Akadémia ponúka medzinárodne uznávané certifikácie a kvalifikácie popredných odborných organizácií ako ACCA, CIMA, PMI či CIPD. Organizujeme tiež odborné školenia na rôzne témy z oblasti finančníctva, účtovníctva, ľudských zdrojov a iné odborné témy.

V súčasnosti zastáva spoločnosť pozíciu lídra na trhu s audítorskými službami a najvýznamnejšími zákazníkmi sú napr. IBM International Services Centre s.r.o., Dell s.r.o., Adient Slovakia s.r.o., Ministerstvo pôdohospodárstva a rozvoja vidieka Slovenskej republiky,

Kyndryl Services Slovensko, spol. s r.o., U. S. Steel Košice, s.r.o., Slovenská sporiteľňa, a.s., Swiss Re AG a iní.

Svoje postavenie lídra na trhu potvrdila spoločnosť svojím umiestnením v rebríčku týždenníka TREND TOP, v ktorom sa opätovne umiestnila ako najväčšia poradenská firma na Slovensku podľa tržieb za finančný rok 2021. Rebríček je vydávaný každoročne v novembri v prílohe TREND TOP.

Hlavným dlhodobým cieľom spoločnosti je poskytovať profesionálne služby najvyššej kvality a udržať si pozíciu lídra na trhu v oblasti audítorských služieb. Strategickým zámerom spoločnosti je sústrediť sa na tie skutočnosti, ktoré sú významné pre náš biznis počnúc kvalitou našich služieb, starostlivosťou o zamestnancov až po spoluprácu s komunitami a zodpovedný prístup k životnému prostrediu.

Etika v podnikaní a transparentnosť je pre nás prvoradá. Máme zavedený kódex etického správania. Tento kódex zaručuje zodpovedný prístup tak k nášmu podnikaniu, ako aj k podnikaniu našich klientov.

Ďalšie informácie o spoločnosti sú dostupné na adrese www.pwc.com/sk a www.pwccademy.sk, informácie o sieti PwC na adrese www.pwc.com.

2

Hospodárenie spoločnosti za rok 2022

5 972-tis.
EUR

Spoločnosť v roku 2022 dosiahla zisk 5 972-tis. EUR po zdanení.

Predpokladané rozdelenie zisku za bežné účtovné obdobie je nasledovné:

Alokácia	Suma [tis. EUR]
Rezervný fond	0,00
Nerozdelený zisk minulých rokov	5 972,00
Výplata dividend	0,00

S cieľom upevniť svoje postavenie na trhu nadviazala spoločnosť v roku 2022 na svoje aktivity z predchádzajúcich rokov a naďalej sa zameriavala na rozširovanie škály služieb (hlavne v oblasti Risk Assurance Services a CMAAS – Capital Markets and Accounting Advisory Services) existujúcim klientom a poskytovaním služieb pre spoločnosti v súkromnom slovenskom vlastníctve a na verejný sektor.

Spoločnosť je členom rôznych profesijných organizácií (ZAP, ACCA, SKAU a pod.) a obchodných komôr, prostredníctvom ktorých zdieľa vedomosti a skúsenosti svojich odborníkov, čím prehlbuje svoj vplyv na trhu.

K rozšíreniu rozhľadu a znalostí celej podnikateľskej komunity a odbornej verejnosti prispievame tak, že zdieľame naše poznatky v rámci nášho prístupu k zodpovednému podnikaniu. Vydávame odborné

publikácie, informačné bulletiny a organizujeme odborné semináre, školenia a konferencie.

Spoločnosť v roku 2022 zamestnávala priemerne 366 ľudí.

Keďže poskytujeme odborné, profesionálne služby tých najvyšších štandardov, sme si vedomí, že vzdelanie a prax našich ľudí sú pre naše úspešné podnikanie kľúčové. Ľudia v PwC každoročne absolvujú pestrú škálu interných vzdelávacích programov: kurzy ACCA, IFRS tréningy, US GAAP & US GAAS, manažérske zručnosti a soft skills školenia, metodológia auditu, manažment rizika, vedenie tímov, koučing a pod. V roku 2022 absolvovali naši zamestnanci spolu približne 38 400 hodín tréningov.

Keďže nám na vzdelávaní skutočne záleží, ľudia z PwC sa aktívne zapájajú aj do vzdelávacích programov na univerzitách

a vysokých školách formou odborných prednášok. Študentom tiež umožňujeme vyskúšať si prácu u nás formou praxe.

Spoločnosť v minulom roku neinvestovala do výskumu a vývoja.

Spoločnosť si neobstarala žiadne vlastné akcie, dočasné listy, obchodné podiely ani akcie, dočasné listy a obchodné podiely materskej účtovnej jednotky.

Spoločnosť nepôsobí negatívne na životné prostredie a spája všetky zákonom stanovené podmienky týkajúce sa ochrany životného prostredia. Spoločnosť aplikuje komplexný systém ochrany životného prostredia na všetkých aktivitách s cieľom trvalo udržateľného rozvoja. Riadenie vplyvu spoločnosti na životné prostredie spočíva v porozumení a následnom znížení našich najväčších vplyvov. Našu stratégiu v oblasti

životného prostredia integrujeme do našej každodennej činnosti, zavádzame zásady dodržiavania environmentálnej politiky a zapájame našich ľudí do riešenia environmentálnych problémov.

V septembri 2022 sme vydali prvú správu o udržateľnosti v súlade s medzinárodnými štandardmi Global Reporting Initiative (GRI), ktorá prepája našu stratégiu s cieľmi udržateľného rozvoja. Odráža naše aktivity v oblasti spoločenskej zodpovednosti, ako aj náš záväzok hrať dôležitú úlohu v budovaní udržateľnej budúcnosti. Informujeme v nej o všetkých aktivitách, ktoré sme podnikli na podporu environmentálneho, sociálneho a ekonomického rozvoja.

Od roku 2010 podporujeme projekty spoločenskej zodpovednosti neziskových organizácií a samospráv prostredníctvom nášho Nadačného fondu PwC, ktorý je spravovaný v Nadácii Pontis. Na ročnej báze prideliť granty v rámci zamestnaneckého grantového programu s názvom Pomocná ruka.

Zúčastňujeme sa na dobrovoľníckom projekte Naše mesto, pravidelne organizujeme zbierky oblečenia pre neziskové organizácie a zaviedli sme viacero environmentálnych iniciatív v spoločnosti.

V septembri 2022 sme sa stali členom združenia firiem, ktoré sa zavazujú byť lídrami v presadzovaní princípov zodpovedného podnikania – Business Leaders Forum.

V súlade so zákonom o audítoroch, článku 40 Smernice 2006/43/EC o audite vydávame každoročne Správu

o transparentnosti. V správe opisujeme náš prístup k riadeniu, vnútorné systémy riadenia kvality, štandardy kontroly kvality, etické požiadavky, spôsob vykonávania zákaziek a iné.

Manažment spoločnosti si v súčasnosti nie je vedomý žiadnych rizík, ktoré by významne ovplyvnili hospodárenie spoločnosti.

Bližšie informácie týkajúce sa vyššie spomenutých skutočností sú súčasťou poznámok k účtovnej závierke, ktorá je neoddeliteľnou súčasťou tejto výročnej správy ako príloha č. 1.

2.1

Predpokladaný vývoj v budúcnosti

V roku 2023 plánuje spoločnosť aj naďalej vyvíjať aktivity, ktoré budú upevňovať jej trhovú pozíciu. Predpokladá, že si udrží rastové hospodárenie tržieb aj zisku s celkovým smerovaním k dosiahnutiu stanovených dlhodobých cieľov.

Manažment verí, že rok 2023 bude pre spoločnosť na trhu obchodne úspešným a bude maximalizovať hodnoty spoločnosti pre spoločníkov.

2.2

Vybrané finančné ukazovatele

V nasledujúcej tabuľke sú uvedené hlavné ukazovatele vývoja Spoločnosti za posledné tri roky [tis. EUR]:

	2020	2021	2022
Výnosy	35 299	40 022	44 367
Prevádzkový výsledok hospodárenia	9 893	10 626	7 248
Zisk po zdanení	8 415	9 256	5 972
Základné imanie	40	40	40
Priemerný počet zamestnancov	296	315	366

Súvaha a výkaz ziskov a strát v plnom rozsahu overené audítorom aj s poznámkami k účtovnej závierke sú spolu s výkonom audítora uvedené v prílohe č. 1 tejto výročnej správy.


3

Významné skutočnosti po skončení účtovného obdobia do dňa zostavenia výročnej správy

Po skončení účtovného obdobia do dňa zostavenia výročnej správy nenastali žiadne skutočnosti osobitného významu.



Príloha č. 1 – Auditovaná účtovná
závierka spoločnosti za rok 2022
spolu so správou audítora k tejto
účtovnej závierke


.....
Konateľ

PricewaterhouseCoopers Slovensko, s.r.o.

Účtovná zvierka k 31. decembru 2022
a správa nezávislého audítora

SPRÁVA NEZÁVISLÉHO AUDÍTORA

Spoločníkom a konateľom spoločnosti PricewaterhouseCoopers Slovensko, s.r.o.

Správa z auditu účtovnej závierky

Názor

Uskutočnili sme audit priloženej účtovnej závierky spoločnosti PricewaterhouseCoopers Slovensko, s.r.o. (ďalej len „Spoločnosť“), ktorá obsahuje súvahu k 31.12.2022, výkaz ziskov a strát za rok končiaci sa k uvedenému dátumu a poznámky, ktoré obsahujú súhrn významných účtovných zásad a účtovných metód a ďalšie vysvetľujúce poznámky.

Podľa nášho názoru, priložená účtovná závierka poskytuje pravdivý a verný obraz finančnej situácie Spoločnosti k 31. decembru 2022 a výsledku jej hospodárenia za rok končiaci sa k uvedenému dátumu podľa zákona č. 431/2002 Z.z. o účtovníctve v znení neskorších predpisov (ďalej len „zákon o účtovníctve“).

Základ pre názor

Audit sme vykonali podľa medzinárodných audítorských štandardov (International Standards on Auditing, ISA). Naša zodpovednosť podľa týchto štandardov je uvedená v odseku Zodpovednosť audítora za audit účtovnej závierky. Od Spoločnosti sme nezávislí podľa ustanovení zákona č. 423/2015 o štatutárnom audite a o zmene a doplnení zákona č. 431/2002 Z. z. o účtovníctve v znení neskorších predpisov (ďalej len „zákon o štatutárnom audite“) týkajúcich sa etiky, vrátane Etického kódexu audítora, relevantných pre náš audit účtovnej závierky a splnili sme aj ostatné požiadavky týchto ustanovení týkajúcich sa etiky. Sme presvedčení, že audítorské dôkazy, ktoré sme získali, poskytujú dostatočný a vhodný základ pre náš názor.

Zodpovednosť štatutárneho orgánu za účtovnú závierku

Štatutárny orgán je zodpovedný za zostavenie tejto účtovnej závierky tak, aby poskytovala pravdivý a verný obraz podľa zákona o účtovníctve a za tie interné kontroly, ktoré považuje za potrebné na zostavenie účtovnej závierky, ktorá neobsahuje významné nesprávnosti, či už v dôsledku podvodu alebo chyby.

Pri zostavovaní účtovnej závierky je štatutárny orgán zodpovedný za zhodnotenie schopnosti Spoločnosti nepretržite pokračovať vo svojej činnosti, za opísanie skutočností týkajúcich sa nepretržitého pokračovania v činnosti, ak je to potrebné, a za použitie predpokladu nepretržitého pokračovania v činnosti v účtovníctve, ibaže by mal v úmysle Spoločnosť zlikvidovať alebo ukončiť jej činnosť, alebo by nemal inú realistickú možnosť než tak urobiť.

Zodpovednosť audítora za audit účtovnej závierky

Našou zodpovednosťou je získať primerané uistenie, či účtovná závierka ako celok neobsahuje významné nesprávnosti, či už v dôsledku podvodu alebo chyby, a vydať správu audítora, vrátane názoru. Primerané uistenie je uistenie vysokého stupňa, ale nie je zárukou toho, že audit vykonaný podľa medzinárodných audítorských štandardov vždy odhalí významné nesprávnosti, ak také existujú. Nesprávnosti môžu vzniknúť v dôsledku podvodu alebo chyby a za významné sa považujú vtedy, ak by sa dalo odôvodnene očakávať, že jednotlivito alebo v súhrne by mohli ovplyvniť ekonomické rozhodnutia používateľov, uskutočnené na základe tejto účtovnej závierky.

V rámci auditu uskutočneného podľa medzinárodných audítorských štandardov, počas celého auditu uplatňujeme odborný úsudok a zachováваме profesionálny skepticizmus. Okrem toho:

- Identifikujeme a posudzujeme riziká významnej nesprávnosti účtovnej závierky, či už v dôsledku podvodu alebo chyby, navrhujeme a uskutočňujeme audítorské postupy reagujúce na tieto riziká a získavame audítorské dôkazy, ktoré sú dostatočné a vhodné na poskytnutie základu pre náš názor. Riziko neodhalenia významnej nesprávnosti v dôsledku podvodu je vyššie ako toto riziko v dôsledku chyby, pretože podvod môže zahŕňať tajnú dohodu, falšovanie, úmyselné vynechanie, nepravdivé vyhlásenie alebo obídienie internej kontroly.
- Oboznamujeme sa s internými kontrolami relevantnými pre audit, aby sme mohli navrhnúť audítorské postupy vhodné za daných okolností, ale nie za účelom vyjadrenia názoru na efektívnosť interných kontrol Spoločnosti.
- Hodnotíme vhodnosť použitých účtovných zásad a účtovných metód a primeranosť účtovných odhadov a uvedenie s nimi súvisiacich informácií, uskutočnené štatutárnym orgánom.
- Robíme záver o tom, či štatutárny orgán vhodne v účtovníctve používa predpoklad nepretržitého pokračovania v činnosti a na základe získaných audítorských dôkazov záver o tom, či existuje významná neistota v súvislosti s udalosťami alebo okolnosťami, ktoré by mohli významne spochybniť schopnosť Spoločnosti nepretržite pokračovať v činnosti. Ak dospejeme k záveru, že významná neistota existuje, sme povinní upozorniť v našej správe audítora na súvisiace informácie uvedené v účtovnej závierke alebo, ak sú tieto informácie nedostatočné, modifikovať náš názor. Naše závery vychádzajú z audítorských dôkazov získaných do dátumu vydania našej správy audítora. Budúce udalosti alebo okolnosti však môžu spôsobiť, že Spoločnosť prestane pokračovať v nepretržitej činnosti.
- Hodnotíme celkovú prezentáciu, štruktúru a obsah účtovnej závierky vrátane informácií v nej uvedených, ako aj to, či účtovná závierka zachytáva uskutočnené transakcie a udalosti spôsobom, ktorý vedie k ich vernému zobrazeniu.

Správa k ďalším požiadavkám zákonov a iných právnych predpisov

Správa k informáciám, ktoré sa uvádzajú vo výročnej správe

Štatutárny orgán je zodpovedný za informácie uvedené vo výročnej správe, zostavenej podľa požiadaviek zákona o účtovníctve. Náš vyššie uvedený názor na účtovnú závierku sa nevzťahuje na iné informácie vo výročnej správe.

V súvislosti s auditom účtovnej závierky je našou zodpovednosťou oboznámenie sa s informáciami uvedenými vo výročnej správe a posúdenie, či tieto informácie nie sú vo významnom nesúlade s auditovanou účtovnou závierkou alebo našimi poznatkami, ktoré sme získali počas auditu účtovnej závierky, alebo sa inak zdajú byť významne nesprávne.

Posúdili sme, či výročná správa Spoločnosti obsahuje informácie, ktorých uvedenie vyžaduje zákon o účtovníctve.

Na základe prác vykonaných počas auditu účtovnej závierky, podľa nášho názoru:

- informácie uvedené vo výročnej správe zostavenej za rok 2022 sú v súlade s účtovnou závierkou za daný rok,
- výročná správa obsahuje informácie podľa zákona o účtovníctve.

Okrem toho, na základe našich poznatkov o účtovnej jednotke a situácii v nej, ktoré sme získali počas auditu účtovnej závierky, sme povinní uviesť, či sme zistili významné nesprávnosti vo výročnej správe, ktorú sme obdržali pred dátumom vydania tejto správy audítora. V tejto súvislosti neexistujú zistenia, ktoré by sme mali uviesť.

Prešov 29. marca 2023

ADEZ s.r.o.
ul. Slovenská 40
080 01 Prešov

Licencia SKAU č. 310



Kvasková
Ing. Zdenka Kvasková
zodpovedný audítor

Licencia SKAU č. 427

ÚČTOVNÁ ZÁVIERKA

podnikateľov v podvojnom účtovníctve



zostavená k 3 1 . 1 2 . 2 0 2 2

Číselné údaje sa zarovnávajú vpravo, ostatné údaje sa píše zľava. Nevyplnené riadky sa ponechávajú prázdne.

Údaje sa vypisujú paličkovým písmom (podľa tohto vzoru), písacím strojom alebo tlačiarňou, a to čiernou alebo tmavomodrou farbou.

Á Ā B Ć D Ě F G H Í J K L M N O P Q R Š T Ú V X Ý Ž 0 1 2 3 4 5 6 7 8 9

Daňové identifikačné číslo	Účtovná závierka	Účtovná jednotka	Mesiac Rok
2 0 2 0 2 7 0 0 2 1	X riadna	malá	od 0 1 2 0 2 2
IČO			Za obdobie
3 5 7 3 9 3 4 7	mimoriadna	X veľká	do 1 2 2 0 2 2
SK NACE	priebežná	(vyznačí sa x)	Bezprostredne predchádzajúce obdobie
6 9 . 2 0 . 0			od 0 1 2 0 2 1
			do 1 2 2 0 2 1

Priložené súčasti účtovnej závierky

 Súvaha (Úč POD 1-01)
(v celých eurách)

 Výkaz ziskov a strát (Úč POD 2-01)
(v celých eurách)

 Poznámky (Úč POD 3-01)
(v celých eurách alebo eurocentoch)

Obchodné meno (názov) účtovnej jednotky

P r i c e w a t e r h o u s e C o o p e r s S l o v e n s k o , s . r . o .

Sídlo účtovnej jednotky

Ulica

K a r a d ž i č o v a

Číslo

2

PSČ Obec

8 1 5 3 2 B r a t i s l a v a

Označenie obchodného registra a číslo zápisu obchodnej spoločnosti

O k r e s n ý s ú d B r a t i s l a v a I

O d d i e l : S r o , V l o ž k a č í s l o : 1 6 6 1 1 / B

Telefónne číslo

5 9 3 5 0 1 1 1

Faxové číslo

5 9 3 5 0 2 2 2

E-mailová adresa

0

Zostavená dňa:

2 9 . 0 3 . 2 0 2 3

Schválená dňa:

. . 2 0

Podpisový záznam štatutárneho orgánu účtovnej jednotky alebo člena štatutárneho orgánu účtovnej jednotky alebo podpisový záznam fyzickej osoby, ktorá je účtovnou jednotkou:

Záznamy daňového úradu

Miesto pre evidenčné číslo

Odtlačok prezentačnej pečiatky daňového úradu



Ozna- čenie a	STRANA AKTÍV b	Číslo riadku c	Bežné účtovné obdobie		Bezprostredne predchádzajúce účtovné obdobie		
			1	Brutto - časť 1		Netto 2	Netto 3
				Korekcia - časť 2			
	SPOLU MAJETOK r. 02 + r. 33 + r. 74	01		2 5 6 0 6 0 2 1	2 4 2 0 0 7 7 2		
				1 4 0 5 2 4 9		2 2 2 4 2 6 1 8	
A.	Neobežný majetok r. 03 + r. 11 + r. 21	02		8 9 1 2 1 3 9	7 5 6 7 2 4 3		
				1 3 4 4 8 9 6		7 4 8 8 1 1 7	
A.I.	Dlhodobý nehmotný majetok súčet (r. 04 až r. 10)	03		1 5 5 2 6 3	6 9 0 3 0		
				8 6 2 3 3		4 5 6 9 3	
A.I.1.	Aktivované náklady na vývoj (012) - /072, 091A/	04					
2.	Softvér (013) - /073, 091A/	05		9 5 1 0 3	8 8 7 0		
				8 6 2 3 3		4 6 9 3	
3.	Ocenené práva (014) - /074, 091A/	06					
4.	Goodwill (015) - /075, 091A/	07					
5.	Ostatný dlhodobý nehmotný majetok (019, 01X) - /079, 07X, 091A/	08					
6.	Obstarávaný dlhodobý nehmotný majetok (041) - /093/	09		6 0 1 6 0	6 0 1 6 0		
						4 1 0 0 0	
7.	Poskytnuté preddavky na dlhodobý nehmotný majetok (051) - /095A/	10					
A.II.	Dlhodobý hmotný majetok súčet (r. 12 až r. 20)	11		1 2 0 4 4 0 1	3 2 0 3 2 8		
				8 8 4 0 7 3		2 7 8 7 6 7	
A.II.1.	Pozemky (031) - /092A/	12					
2.	Stavby (021) - /081, 092A/	13		4 0 2 4 0 7	1 2 4 5 8 5		
				2 7 7 8 2 2		1 0 3 8 9 9	
3.	Samostatné hnutelné veci a súbory hnutelných vecí (022) - /082, 092A/	14		7 7 3 9 3 0	1 6 7 6 7 9		
				6 0 6 2 5 1		1 7 1 2 2 6	



Ozna- čenie a	STRANA AKTÍV b	Číslo riadku c	Bežné účtovné obdobie		Bezprostredne predchádzajúce účtovné obdobie
			1	2	
			Brutto - časť 1 Korekcia - časť 2	Netto	
4.	Pestovateľské celky trvalých porastov (025) - /085, 092A/	15			
5.	Základné stádo a ľahné zvieratá (026) - /086, 092A/	16			
6.	Ostatný dlhodobý hmotný majetok (029, 02X, 032) - /089, 08X, 092A/	17			
7.	Obstarávaný dlhodobý hmotný majetok (042) - /094/	18	2 8 0 6 4	2 8 0 6 4	3 6 4 2
8.	Poskytnuté preddavky na dlhodobý hmotný majetok (052) - /095A/	19			
9.	Opravná položka k nadobudnutému majetku (+/- 097) +/- 098	20			
A.III.	Dlhodobý finančný majetok súčet (r. 22 až r. 32)	21	7 5 5 2 4 7 5 3 7 4 5 9 0	7 1 7 7 8 8 5	7 1 6 3 6 5 7
A.III.1.	Podielové cenné papiere a podiely v prepojených účtovných jednotkách (061A, 062A, 063A) - /096A/	22	6 9 8 2 5 0 3 7 4 5 9 0	3 2 3 6 6 0	3 2 3 6 6 0
2.	Podielové cenné papiere a podiely s podielovou účasťou okrem v prepojených účtovných jednotkách (062A) - /096A/	23			
3.	Ostatné realizovateľné cenné papiere a podiely (063A) - /096A/	24			
4.	Pôžičky prepojeným účtovným jednotkám (066A) - /096A/	25	6 8 5 4 2 2 5	6 8 5 4 2 2 5	6 8 3 9 9 9 7
5.	Pôžičky v rámci podielovej účasti okrem prepojeným účtovným jednotkám (066A) - /096A/	26			
6.	Ostatné pôžičky (067A) - /096A/	27			
7.	Dlhové cenné papiere a ostatný dlhodobý finančný majetok (065A, 069A,06XA) - /096A/	28			



Ozna- čenie a	STRANA AKTÍV b	Číslo riadku c	Bežné účtovné obdobie		Bezprostredne predchádzajúce účtovné obdobie
			1	2	
			Brutto - časť 1 Korekcia - časť 2	Netto 2 Netto 3	
8.	Pôžičky a ostatný dlhodobý finančný majetok so zostatkovou dobou splatnosti najviac jeden rok (066A, 067A, 069A, 06XA) - /096A/	29			
9.	Účty v bankách s dobou viazanosti dlhšou ako jeden rok (22XA)	30			
10.	Obstarávaný dlhodobý finančný majetok (043) - /096A/	31			
11.	Poskytnuté preddavky na dlhodobý finančný majetok (053) - /095A/	32			
B.	Obežný majetok r. 34 + r. 41 + r. 53 + r. 66 + r. 71	33	1 1 9 2 9 1 2 9 6 0 3 5 3	1 1 8 6 8 7 7 6	1 0 7 9 3 4 6 0
B.I.	Zásoby súčet (r. 35 až r. 40)	34	2 1 6 3 4 7 0	2 1 6 3 4 7 0	2 5 4 7 4 2 1
B.I.1.	Materiál (112, 119, 11X) - /191, 19X/	35			
2.	Nedokončená výroba a polotovary vlastnej výroby (121, 122, 12X) - /192, 193, 19X/	36	2 1 6 3 4 7 0	2 1 6 3 4 7 0	2 5 4 7 4 2 1
3.	Výrobky (123) - /194/	37			
4.	Zvieratá (124) - /195/	38			
5.	Tovar (132, 133, 13X, 139) - /196, 19X/	39			
6.	Poskytnuté preddavky na zásoby (314A) - /391A/	40			
B.II.	Dlhodobé pohľadávky súčet (r. 42 + r. 46 až r. 52)	41	5 0 6 6 9 4	5 0 6 6 9 4	3 6 3 3 8 4
B.II.1.	Pohľadávky z obchodného styku súčet (r. 43 až r. 45)	42			



Označenie a	STRANA AKTÍV b	Číslo riadku c	Bežné účtovné obdobie		Bezprostredne predchádzajúce účtovné obdobie
			1	2	
			Brutto - časť 1 Korekcia - časť 2	Netto	
1.a.	Pohľadávky z obchodného styku voči prepojeným účtovným jednotkám (311A, 312A, 313A, 314A, 315A, 31XA) - /391A/	43			
1.b.	Pohľadávky z obchodného styku v rámci podielovej účasti okrem pohľadávok voči prepojeným účtovným jednotkám (311A, 312A, 313A, 314A, 315A, 31XA) - /391A/	44			
1.c.	Ostatné pohľadávky z obchodného styku (311A, 312A, 313A, 314A, 315A, 31XA) - /391A/	45			
2.	Čistá hodnota zákazky (316A)	46			
3.	Ostatné pohľadávky voči prepojeným účtovným jednotkám (351A) - /391A/	47			
4.	Ostatné pohľadávky v rámci podielovej účasti okrem pohľadávok voči prepojeným účtovným jednotkám (351A) - /391A/	48			
5.	Pohľadávky voči spoločníkom, členom a združeniu (354A, 355A, 358A, 35XA) - /391A/	49			
6.	Pohľadávky z derivátových operácií (373A, 376A)	50			
7.	Iné pohľadávky (335A, 336A, 33XA, 371A, 374A, 375A, 378A) - /391A/	51			
8.	Odložená daňová pohľadávka (481A)	52	5 0 6 6 9 4	5 0 6 6 9 4	3 6 3 3 8 4
B.III.	Krátkodobé pohľadávky súčet (r. 54 + r. 58 až r. 65)	53	8 9 1 2 7 1 7	8 8 5 2 3 6 4	7 2 9 7 0 7 1
B.III.1.	Pohľadávky z obchodného styku súčet (r. 55 až r. 57)	54	6 7 8 3 0 8 4	6 7 2 2 7 3 1	6 0 8 9 8 3 6
1.a.	Pohľadávky z obchodného styku voči prepojeným účtovným jednotkám (311A, 312A, 313A, 314A, 315A, 31XA) - /391A/	55	1 0 2 5 7 1	9 8 0 0 3	2 1 6 9 2 8
1.b.	Pohľadávky z obchodného styku v rámci podielovej účasti okrem pohľadávok voči prepojeným účtovným jednotkám (311A, 312A, 313A, 314A, 315A, 31XA) - /391A/	56	4 5 6 8		



Označenie a	STRANA AKTÍV b	Číslo riadku c	Bežné účtovné obdobie		Bezprostredne predchádzajúce účtovné obdobie	
			1	2		3
			Brutto - časť 1 Korekcia - časť 2	Netto		
1.c.	Ostatné pohľadávky z obchodného styku (311A, 312A, 313A, 314A, 315A, 31XA) - /391A/	57	6 6 8 0 5 1 3 5 5 7 8 5	6 6 2 4 7 2 8	5 8 7 2 9 0 8	
2.	Čistá hodnota zákazky (316A)	58				
3.	Ostatné pohľadávky voči prepojeným účtovným jednotkám (351A) - /391A/	59				
4.	Ostatné pohľadávky v rámci podielevej účasťi okrem pohľadávok voči prepojeným účtovným jednotkám (351A) - /391A/	60				
5.	Pohľadávky voči spoločníkom, členom a združeniu (354A, 355A, 358A, 35XA, 398A) - /391A/	61				
6.	Sociálne poistenie (336A) - /391A/	62				
7.	Daňové pohľadávky a dotácie (341, 342, 343, 345, 346, 347) - /391A/	63	6 8 6 4 9 0	6 8 6 4 9 0		
8.	Pohľadávky z derivátových operácií (373A, 376A)	64				
9.	Iné pohľadávky (335A, 33XA, 371A, 374A, 375A, 378A) - /391A/	65	1 4 4 3 1 4 3	1 4 4 3 1 4 3	1 2 0 7 2 3 5	
B.IV.	Krátkodobý finančný majetok súčet (r. 67 až r. 70)	66				
B.IV.1.	Krátkodobý finančný majetok v prepojených účtovných jednotkách (251A, 253A, 256A, 257A, 25XA) - /291A, 29XA/	67				
2.	Krátkodobý finančný majetok bez krátkodobého finančného majetku v prepojených účtovných jednotkách (251A, 253A, 256A, 257A, 25XA) - /291A, 29XA/	68				
3.	Vlastné akcie a vlastné obchodné podiely (252)	69				
4.	Obstarávaný krátkodobý finančný majetok (259, 314A) - /291A/	70				



Označenie a	STRANA AKTÍV b	Číslo riadku c	Bežné účtovné obdobie		Bezprostredne predchádzajúce účtovné obdobie
			1	2	
			Brutto - časť 1 Korekcia - časť 2	Netto	
B.V.	Finančné účty r. 72 + r. 73	71	3 4 6 2 4 8	3 4 6 2 4 8	5 8 5 5 8 4
B.V.1.	Peniaze (211, 213, 21X)	72			
2.	Účty v bankách (221A, 22X, +/- 261)	73	3 4 6 2 4 8	3 4 6 2 4 8	5 8 5 5 8 4
C.	Časové rozlíšenie súčet (r. 75 až r. 78)	74	4 7 6 4 7 5 3	4 7 6 4 7 5 3	3 9 6 1 0 4 1
C.1.	Náklady budúcich období dlhodobé (381A, 382A)	75			
2.	Náklady budúcich období krátkodobé (381A, 382A)	76	5 5 3 3 3 8	5 5 3 3 3 8	6 6 1 6 2 8
3.	Príjmy budúcich období dlhodobé (385A)	77			
4.	Príjmy budúcich období krátkodobé (385A)	78	4 2 1 1 4 1 5	4 2 1 1 4 1 5	3 2 9 9 4 1 3

Označenie a	STRANA PASÍV b	Číslo riadku c	Bežné účtovné obdobie 4	Bezprostredne predchádzajúce účtovné obdobie 5
	SPOLU VLASTNÉ IMANIE A ZÁVÄZKY r. 80 + r. 101 + r. 141	79	2 4 2 0 0 7 7 2	2 2 2 4 2 6 1 8
A.	Vlastné imanie r. 81 + r. 85 + r. 86 + r. 87 + r. 90 + r. 93 + r. 97 + r. 100	80	1 5 1 0 7 0 1 8	1 6 8 1 0 9 4 6
A.I.	Základné imanie súčet (r. 82 až r. 84)	81	3 9 8 3 4	3 9 8 3 4
A.I.1.	Základné imanie (411 alebo +/- 491)	82	3 9 8 3 4	3 9 8 3 4
2.	Zmena základného imania +/- 419	83		
3.	Pohľadávky za upísané vlastné imanie (/-/353)	84		
A.II.	Emisné ážio (412)	85		
A.III.	Ostatné kapitálové fondy (413)	86		
A.IV.	Zákonné rezervné fondy r. 88 + r. 89	87	3 9 8 3	3 9 8 3
A.IV.1.	Zákonný rezervný fond a nedeliteľný fond (417A, 418, 421A, 422)	88	3 9 8 3	3 9 8 3
2.	Rezervný fond na vlastné akcie a vlastné podiely (417A, 421A)	89		



Označenie a	STRANA PASÍV b	Číslo riadku c	Bežné účtovné obdobie 4	Bezprostredne predchádzajúce účtovné obdobie 5
A.V.	Ostatné fondy zo zisku r. 91 + r. 92	90		
A.V.1.	Štatutárne fondy (423, 42X)	91		
2.	Ostatné fondy (427, 42X)	92		
A.VI.	Oceňovacie rozdiely z precenenia súčet (r. 94 až r. 96)	93		
A.VI.1.	Oceňovacie rozdiely z precenenia majetku a záväzkov (+/- 414)	94		
2.	Oceňovacie rozdiely z kapitálových účastí (+/- 415)	95		
3.	Oceňovacie rozdiely z precenenia pri zlúčení, splynutí a rozdelení (+/- 416)	96		
A.VII.	Výsledok hospodárenia minulých rokov r. 98 + r. 99	97	9 0 9 1 2 5 5	7 5 1 0 8 6 2
A.VII.1.	Nerozdelený zisk minulých rokov (428)	98	9 0 9 1 2 5 5	7 5 1 0 8 6 2
2.	Neuhradená strata minulých rokov (-/429)	99		
A.VIII.	Výsledok hospodárenia za účtovné obdobie po zdanení +/- r. 01 - (r. 81 + r. 85 + r. 86 + r. 87 + r. 90 + r. 93 + r. 97 + r. 101 + r. 141)	100	5 9 7 1 9 4 6	9 2 5 6 2 6 7
B.	Závazky r. 102 + r. 118 + r. 121 + r. 122 + r. 136 + r. 139 + r. 140	101	9 0 9 3 7 5 4	5 4 3 1 6 7 2
B.I.	Dlhodobé záväzky súčet (r. 103 + r. 107 až r. 117)	102		
B.I.1.	Dlhodobé záväzky z obchodného styku súčet (r. 104 až r. 106)	103		
1.a.	Závazky z obchodného styku voči prepojeným účtovným jednotkám (321A, 475A, 476A)	104		
1.b.	Závazky z obchodného styku v rámci podielovej účasti okrem záväzkov voči prepojeným účtovným jednotkám (321A, 475A, 476A)	105		
1.c.	Ostatné záväzky z obchodného styku (321A, 475A, 476A)	106		
2.	Čistá hodnota zákazky (316A)	107		
3.	Ostatné záväzky voči prepojeným účtovným jednotkám (471A, 47XA)	108		
4.	Ostatné záväzky v rámci podielovej účasti okrem záväzkov voči prepojeným účtovným jednotkám (471A, 47XA)	109		
5.	Ostatné dlhodobé záväzky (479A, 47XA)	110		
6.	Dlhodobé prijaté preddavky (475A)	111		
7.	Dlhodobé zmenky na úhradu (478A)	112		
8.	Vydané dlhopisy (473A/-/255A)	113		
9.	Závazky zo sociálneho fondu (472)	114		
10.	Iné dlhodobé záväzky (336A, 372A, 474A, 47XA)	115		
11.	Dlhodobé záväzky z derivátových operácií (373A, 377A)	116		
12.	Odložený daňový záväzok (481A)	117		



Označenie a	STRANA PASÍV b	Číslo riadku c	Bežné účtovné obdobie 4	Bezprostredne predchádzajúce účtovné obdobie 5
B.II.	Dlhodobé rezervy r. 119 + r. 120	118		
B.II.1.	Zákonné rezervy (451A)	119		
2.	Ostatné rezervy (459A, 45XA)	120		
B.III.	Dlhodobé bankové úvery (461A, 46XA)	121		
B.IV.	Krátkodobé záväzky súčet (r. 123 + r. 127 až r. 135)	122	4 4 2 8 9 6 5	4 4 3 7 3 4 6
B.IV.1.	Záväzky z obchodného styku súčet (r. 124 až r. 126)	123	1 6 6 5 5 8 7	1 7 3 7 2 0 8
1.a.	Záväzky z obchodného styku voči prepojeným účtovným jednotkám (321A, 322A, 324A, 325A, 326A, 32XA, 475A, 476A, 478A, 47XA)	124	6 3 6 6 7 3	2 4 3 4 4 3
1.b.	Záväzky z obchodného styku v rámci podielovej účasti okrem záväzkov voči prepojeným účtovným jednotkám (321A, 322A, 324A, 325A, 326A, 32XA, 475A, 476A, 478A, 47XA)	125		
1.c.	Ostatné záväzky z obchodného styku (321A, 322A, 324A, 325A, 326A, 32XA, 475A, 476A, 478A, 47XA)	126	1 0 2 8 9 1 4	1 4 9 3 7 6 5
2.	Čistá hodnota zákazky (316A)	127		
3.	Ostatné záväzky voči prepojeným účtovným jednotkám (361A, 36XA, 471A, 47XA)	128		
4.	Ostatné záväzky v rámci podielovej účasti okrem záväzkov voči prepojeným účtovným jednotkám (361A, 36XA, 471A, 47XA)	129		
5.	Záväzky voči spoločníkom a združeniu (364, 365, 366, 367, 368, 398A, 478A, 479A)	130	1 1 7 2	1 1 7 2
6.	Záväzky voči zamestnancom (331, 333, 33X, 479A)	131	1 3 8 0 6 3 7	1 0 4 7 4 5 2
7.	Záväzky zo sociálneho poistenia (336A)	132	7 5 6 2 5 9	5 6 9 6 4 7
8.	Daňové záväzky a dotácie (341, 342, 343, 345, 346, 347, 34X)	133	6 2 5 3 1 0	1 0 8 1 8 6 7
9.	Záväzky z derivátových operácií (373A, 377A)	134		
10.	Iné záväzky (372A, 379A, 474A, 475A, 479A, 47XA)	135		
B.V.	Krátkodobé rezervy r. 137 + r. 138	136	1 3 6 6 9 3 4	9 9 4 3 2 6
B.V.1.	Zákonné rezervy (323A, 451A)	137	1 0 1 7 9 9 5	8 1 0 6 1 0
2.	Ostatné rezervy (323A, 32X, 459A, 45XA)	138	3 4 8 9 3 9	1 8 3 7 1 6
B.VI.	Bežné bankové úvery (221A, 231, 232, 23X, 461A, 46XA)	139	3 2 9 7 8 5 5	
B.VII.	Krátkodobé finančné výpomoci (241, 249, 24X, 473A, I-/255A)	140		
C.	Časové rozlíšenie súčet (r. 142 až r. 145)	141		
C.1.	Výdavky budúcich období dlhodobé (383A)	142		
2.	Výdavky budúcich období krátkodobé (383A)	143		
3.	Výnosy budúcich období dlhodobé (384A)	144		
4.	Výnosy budúcich období krátkodobé (384A)	145		



Označenie	Text	Číslo riadku	Skutočnosť	
			bežné účtovné obdobie	bezprostredne predchádzajúce účtovné obdobie
			1	2
a	b	c		
*	Čistý obrat (časť účt. tr. 6 podľa zákona)	01	4 4 3 6 3 2 3 6	3 8 7 1 0 0 2 9
**	Výnosy z hospodárskej činnosti spolu súčet (r. 03 až r. 09)	02	4 3 6 2 0 2 2 7	3 8 7 3 3 7 5 1
I.	Tržby z predaja tovaru (604, 607)	03		
II.	Tržby z predaja vlastných výrobkov (601)	04		
III.	Tržby z predaja služieb (602, 606)	05	3 8 6 0 0 3 4 3	3 3 7 2 5 2 3 8
IV.	Zmeny stavu vnútroorganizačných zásob (+/-) (účtová skupina 61)	06	- 3 8 3 9 5 1	1 0 0 7 0 9 9
V.	Aktivácia (účtová skupina 62)	07		
VI.	Tržby z predaja dlhodobého nehmotného majetku, dlhodobého hmotného majetku a materiálu (641, 642)	08	2 4 8 9 3	1 4 5 2 2
VII.	Ostatné výnosy z hospodárskej činnosti (644, 645, 646, 648, 655, 657)	09	5 3 7 8 9 4 2	3 9 8 6 8 9 2
**	Náklady na hospodársku činnosť spolu r. 11 + r. 12 + r. 13 + r. 14 + r. 15 + r. 20 + r. 21 + r. 24 + r. 25 + r. 26	10	3 6 3 7 2 4 4 6	2 8 1 0 7 8 9 2
A.	Náklady vynaložené na obstaranie predaného tovaru (504, 507)	11		
B.	Spotreba materiálu, energie a ostatných neskladovateľných dodávok (501, 502, 503)	12	8 9 5 7 6 3	6 8 3 5 3 3
C.	Opravné položky k zásobám (+/-) (505)	13		
D.	Služby (účtová skupina 51)	14	1 3 4 5 8 8 9 7	1 0 0 4 9 7 1 2
E.	Osobné náklady (r. 16 až r. 19)	15	2 1 3 8 1 9 1 2	1 6 7 5 0 3 5 1
E.1.	Mzdové náklady (521, 522)	16	1 6 0 0 5 3 9 4	1 2 4 8 5 7 5 7
2.	Odmeny členom orgánov spoločnosti a družstva (523)	17		
3.	Náklady na sociálne poistenie (524, 525, 526)	18	4 8 1 6 0 8 9	3 8 4 9 6 4 8
4.	Sociálne náklady (527, 528)	19	5 6 0 4 2 9	4 1 4 9 4 6
F.	Dane a poplatky (účtová skupina 53)	20	4 2 6 2	5 6 9 5
G.	Odpisy a opravné položky k dlhodobému nehmotnému majetku a dlhodobému hmotnému majetku (r. 22 + r. 23)	21	6 7 4 4 9	6 9 0 2 6
G.1.	Odpisy dlhodobého nehmotného majetku a dlhodobého hmotného majetku (551)	22	6 7 4 4 9	6 9 0 2 6
2.	Opravné položky k dlhodobému nehmotnému majetku a dlhodobému hmotnému majetku (+/-) (553)	23		
H.	Zostatková cena predaného dlhodobého majetku a predaného materiálu (541, 542)	24		
I.	Opravné položky k pohľadávkam (+/-) (547)	25	- 6 8 6 5 6	5 2 7 4 6
J.	Ostatné náklady na hospodársku činnosť (543, 544, 545, 546, 548, 549, 555, 557)	26	6 3 2 8 1 9	4 9 6 8 2 9
***	Výsledok hospodárenia z hospodárskej činnosti (+/-) (r. 02 - r. 10)	27	7 2 4 7 7 8 1	1 0 6 2 5 8 5 9



Označenie a	Text b	Číslo riadku c	Skutočnosť	
			bežné účtovné obdobie 1	bezprostredne predchádzajúce účtovné obdobie 2
			*	Pridaná hodnota (r. 03 + r. 04 + r. 05 + r. 06 + r. 07) - (r. 11 + r. 12 + r. 13 + r. 14)
**	Výnosy z finančnej činnosti spolu r. 30 + r. 31 + r. 35 + r. 39 + r. 42 + r. 43 + r. 44	29	7 4 7 0 3 4	1 2 8 7 7 9 8
VIII.	Tržby z predaja cenných papierov a podielov (661)	30		
IX.	Výnosy z dlhodobého finančného majetku súčet (r. 32 až r. 34)	31	6 0 2 6 1 2	1 1 8 8 1 7 3
IX.1.	Výnosy z cenných papierov a podielov od prepojených účtovných jednotiek (665A)	32	6 0 2 6 1 2	1 1 8 8 1 7 3
2.	Výnosy z cenných papierov a podielov v podielovej účasti okrem výnosov prepojených účtovných jednotiek (665A)	33		
3.	Ostatné výnosy z cenných papierov a podielov (665A)	34		
X.	Výnosy z krátkodobého finančného majetku súčet (r. 36 až r. 38)	35		
X.1.	Výnosy z krátkodobého finančného majetku od prepojených účtovných jednotiek (666A)	36		
2.	Výnosy z krátkodobého finančného majetku v podielovej účasti okrem výnosov prepojených účtovných jednotiek (666A)	37		
3.	Ostatné výnosy z krátkodobého finančného majetku (666A)	38		
XI.	Výnosové úroky (r. 40 + r. 41)	39	6 8 3 4 9	6 7 2 2 7
XI.1.	Výnosové úroky od prepojených účtovných jednotiek (662A)	40		
2.	Ostatné výnosové úroky (662A)	41	6 8 3 4 9	6 7 2 2 7
XII.	Kurzové zisky (663)	42	7 6 0 7 3	3 2 3 9 8
XIII.	Výnosy z precenenia cenných papierov a výnosy z derivátových operácií (664, 667)	43		
XIV.	Ostatné výnosy z finančnej činnosti (668)	44		
**	Náklady na finančnú činnosť spolu r. 46 + r. 47 + r. 48 + r. 49 + r. 52 + r. 53 + r. 54	45	2 3 0 9 4 5	8 9 2 0 3
K.	Predané cenné papiere a podiely (561)	46		
L.	Náklady na krátkodobý finančný majetok (566)	47		
M.	Opravné položky k finančnému majetku (+/-) (565)	48		
N.	Nákladové úroky (r. 50 + r. 51)	49	5 8 8 8	6 3 9
N.1.	Nákladové úroky pre prepojené účtovné jednotky (562A)	50		
2.	Ostatné nákladové úroky (562A)	51	5 8 8 8	6 3 9
O.	Kurzové straty (563)	52	1 9 5 9 9 7	6 1 8 9 1
P.	Náklady na precenenie cenných papierov a náklady na derivátové operácie (564, 567)	53		
Q.	Ostatné náklady na finančnú činnosť (568, 569)	54	2 9 0 6 0	2 6 6 7 3



Ozna- čenie	Text	Číslo riadku	Skutočnosť	
			bežné účtovné obdobie	bezprostredne predchádzajúce účtovné obdobie
			1	2
a	b	c		
***	Výsledok hospodárenia z finančnej činnosti (+/-) (r. 29 - r. 45)	55	5 1 6 0 8 9	1 1 9 8 5 9 5
****	Výsledok hospodárenia za účtovné obdobie pred zdanením (+/-) (r. 27 + r. 55)	56	7 7 6 3 8 7 0	1 1 8 2 4 4 5 4
R.	Daň z príjmov (r. 58 + r. 59)	57	1 7 9 1 9 2 4	2 5 6 8 1 8 7
R.1.	Daň z príjmov splatná (591, 595)	58	1 9 3 5 2 3 4	2 6 3 9 9 9 7
2.	Daň z príjmov odložená (+/-) (592)	59	- 1 4 3 3 1 0	- 7 1 8 1 0
S.	Prevod podielov na výsledku hospodárenia spoločníkom (+/- 596)	60		
****	Výsledok hospodárenia za účtovné obdobie po zdanení (+/-) (r. 56 - r. 57 - r. 60)	61	5 9 7 1 9 4 6	9 2 5 6 2 6 7

Poznámky k účtovnej závierke zostavenej k 31. decembru 2022

I. VŠEOBECNÉ INFORMÁCIE

1. Názov a sídlo

PricewaterhouseCoopers Slovensko, s.r.o.
Karadžičova 2
815 32 Bratislava

Spoločnosť PricewaterhouseCoopers Slovensko, s.r.o. (ďalej len „Spoločnosť“) bola založená 15. decembra 1997 a do Obchodného registra bola zapísaná 26. januára 1998 (Obchodný register Okresný súd Bratislava I, oddiel: Sro, vložka č.16611/B).

Opis vykonávanej činnosti Spoločnosti

Spoločnosť poskytuje audítorské služby, poskytuje činnosť účtovných poradcov, činnosť ekonomických a organizačných poradcov, organizuje kurzy a školenia. Spoločnosť taktiež poskytuje poradenskú činnosť v oblasti obchodu, poskytuje vedenie mzdovej agendy.

2. Neobmedzené ručenie

Spoločnosť je neobmedzene ručiacim spoločníkom v spoločnosti PricewaterhouseCoopers Tax, k.s.

3. Dátum schválenia účtovnej závierky za predchádzajúce účtovné obdobie

Valné zhromaždenie schválilo dňa 30. septembra 2022 účtovnú závierku Spoločnosti za predchádzajúce účtovné obdobie.

4. Právny dôvod na zostavenie účtovnej závierky

Účtovná závierka Spoločnosti k 31. decembru 2022 je zostavená ako riadna účtovná závierka podľa § 17 ods. 6 zákona NR SR č. 431/2002 Z. z. o účtovníctve v znení neskorších predpisov (ďalej len „Zákon o účtovníctve“) za účtovné obdobie od 1. januára 2022 do 31. decembra 2022.

5. Údaje o skupine

Spoločnosť je materskou účtovnou jednotkou, ktorá je na základe § 22 ods. 8 zákona o účtovníctve oslobodená od povinnosti zostaviť konsolidovanú účtovnú závierku a konsolidovanú výročnú správu, pretože je spolu s dcérskymi spoločnosťami zahrnutá do konsolidovanej účtovnej závierky spoločnosti na vyššom stupni v skupine v rámci Európskej únie. Túto konsolidovanú účtovnú závierku zostavuje spoločnosť PricewaterhouseCoopers Eastern Europe Holdings B.V., so sídlom Raamweg 1B, 's-Gravenhage 2596 HL, Holandsko. Kópiu konsolidovanej účtovnej závierky je možné vyžiadať v sídle uvedenej spoločnosti.

Obchodné meno a sídlo dcérskych účtovných jednotiek je uvedené nižšie:
PricewaterhouseCoopers Tax, k.s. so sídlom Karadžičova 2, 815 32 Bratislava.

6. Počet zamestnancov

Názov položky	Stav k 31.12.2022	Stav k 31.12.2021
Priemerný prepočítaný počet zamestnancov	366	315
Stav zamestnancov ku dňu, ku ktorému sa zostavuje účtovná závierka, z toho:	392	318
<i>počet vedúcich zamestnancov</i>	88	78

7. Dátum schválenia audítora Spoločnosti

Valné zhromaždenie Spoločnosti schválilo dňa 26. októbra 2015 spoločnosť ADEZ s.r.o. ako audítora účtovnej závierky za finančný rok ukončený 31. decembra 2022.

8. Orgány a spoločníci Spoločnosti

Orgány Spoločnosti

	Stav k 31.12.2022
Konatelia:	
Juraj Tučný	od 01.02.2012
Radoslav Náhlík	od 03.08.2017
Martin Gallovič	od 21.02.2018
Věra Výtvarová	od 06.11.2020

Spoločníci Spoločnosti

Štruktúra spoločníkov Spoločnosti k 31. decembru 2022 a k 31. decembru 2021:

Spoločník, akcionár	Výška podielu na základnom imaní		Podiel na hlasovacích právach v %	Iný podiel na ostatných položkách VI ako na ZI v %	Výška príspevku do kapitálových fondov z príspevkov
	absolútne	v %			
PricewaterhouseCoopers Eastern Europe B.V.	26 556	66,66%	39,00%	0	0
PRICEWATERHOUSECOOPERS podjetje za revizijo in druge finančno računovodské storitve, d.o.o.	6 639	16,67%	10,00%	0	0
PricewaterhouseCoopers sp. z o.o.	6 639	16,67%	51,00%	0	0
Spoľu	39 834	100%	100%	0	0

II. INFORMÁCIE O PRIJATÝCH ÚČTOVNÝCH ZÁSADÁCH A ÚČTOVNÝCH METÓDACH

a) Východiská pre zostavenie účtovnej závierky

Účtovná závierka Spoločnosti bola zostavená za predpokladu nepretržitého trvania jej činnosti v súlade so Zákonom o účtovníctve platným v Slovenskej republike a nadväzujúcimi postupmi účtovania.

Spoločnosť vedie účtovníctvo na základe dodržania časovej a vecnej súvislosti nákladov a výnosov. Za základ sa berú všetky náklady a výnosy, ktoré sa vzťahujú na účtovné obdobie bez ohľadu na dátum ich platenia.

Peňažné údaje v účtovnej závierke sú uvedené v celých eurách, pokiaľ nie je určené inak.

Spoločnosť aplikovala účtovné metódy a všeobecné účtovné zásady konzistentne s predchádzajúcim účtovným obdobím.

b) Dlhodobý nehmotný a dlhodobý hmotný majetok

Dlhodobý majetok nakupovaný sa oceňuje obstarávacou cenou, ktorá zahŕňa cenu, za ktorú sa majetok obstaral, a náklady súvisiace s obstaraním (clo, prepravu, montáž, poistné a pod.).

Dlhodobý nehmotný majetok sa odpisuje podľa odpisového plánu, ktorý bol zostavený na základe predpokladanej doby jeho používania zodpovedajúcej spotrebe budúcich ekonomických úžitkov z majetku. Odpisovať sa začína prvým dňom mesiaca nasledujúceho po uvedení majetku do používania. Nehmotný majetok, ktorého obstarávacia cena (resp. vlastné náklady) neprevyší 2 400 EUR, sa nezaraďuje na účty dlhodobého majetku a odpisuje sa jednorazovo pri uvedení do používania.

Predpokladaná doba používania, metóda odpisovania a odpisová sadzba sú uvedené v nasledujúcej tabuľke:

	Predpokladaná doba používania v rokoch	Metóda odpisovania	Ročná odpisová sadzba v %
Softvér	3	Rovnomerný odpis	33.33
Nehmotný majetok, ktorého obstarávacia cena neprevyší 2 400 EUR	Rôzna	Jednorazovo	100

Dlhodobý hmotný majetok sa odpisuje podľa odpisového plánu, ktorý bol zostavený na základe predpokladanej doby jeho používania zodpovedajúcej spotrebe budúcich ekonomických úžitkov z majetku. Odpisovať sa začína prvým dňom zaradenia majetku do používania. Hmotný majetok, ktorého obstarávacia cena (resp. vlastné náklady) neprevyší 1 700 EUR, sa nezaraďuje na účty dlhodobého majetku a odpisuje sa jednorazovo pri uvedení do používania.

Predpokladaná doba používania, metóda odpisovania a odpisová sadzba sú uvedené v nasledujúcej tabuľke:

	Predpokladaná doba používania v rokoch	Metóda odpisovania	Ročná odpisová sadzba v %
Stavby	12	Rovnomerný odpis	8.33
Samostatný huteľný majetok			
<i>Stroje, prístroje a zariadenia</i>	3 a 5	Rovnomerný odpis	33.33 a 20
<i>Dopravné prostriedky</i>	3	Rovnomerný odpis	33.33
<i>Inventár – nábytok</i>	10	Rovnomerný odpis	10
Hmotný majetok, ktorého obstarávacia cena neprevyší 1 700 EUR	Rôzna	Jednorazovo	100

V prípade prechodného zníženia úžitkovej hodnoty dlhodobého majetku, ktorá bola zistená pri inventarizácii a je výrazne nižšia ako jeho ocenenie v účtovníctve po odpočítaní oprávok, je vytvorená opravná položka na úroveň jeho zistenej úžitkovej hodnoty.

c) Cenné papiere a podiely

Cenné papiere a podiely sa oceňujú pri nadobudnutí obstarávacími cenami, t. j. vrátane nákladov súvisiacich s obstaraním.

Ku dňu, ku ktorému sa zostavuje účtovná závierka, sa cenné papiere a podiely oceňujú takto:

Podielové cenné papiere a podiely držané do splatnosti (účtované ako dlhodobý finančný majetok), pri ktorých dôjde k zníženiu ich hodnoty oproti jeho oceneniu v účtovníctve, sa tvorí opravná položka k dlhodobému finančnému majetku.

d) Pohľadávky

Pohľadávky sa pri ich vzniku oceňujú menovitou hodnotou. Opravná položka sa vytvára k pochybným a nedobytným pohľadávkam, kde existuje riziko nevykonalnosti pohľadávok.

Ak je pohľadávka po splatnosti dlhšie ako 180 dní, vytvára sa opravná položka vo výške 50% menovitej hodnoty pohľadávky. Ak je pohľadávka po splatnosti dlhšie ako 270 dní, vytvára sa opravná položka vo výške 100% menovitej hodnoty pohľadávky.

e) Finančné účty

Finančné účty tvoria zostatky na bankových účtoch, pričom riziko zmeny hodnoty tohto majetku je zanedbateľne nízke.

f) Náklady budúcich období a príjmy budúcich období

Náklady budúcich období a príjmy budúcich období sú vykazané vo výške, ktorá je potrebná na dodržanie zásady vecnej a časovej súvislosti s účtovným obdobím.

g) Opravné položky

Opravné položky sa tvoria na základe zásady opatrnosti, ak je opodstatnené predpokladať, že došlo k zníženiu hodnoty majetku oproti jeho oceneniu v účtovníctve. Opravná položka sa účtuje v sume opodstatneného predpokladu zníženia hodnoty majetku oproti jeho oceneniu v účtovníctve.

h) Rezervy

Rezerva je záväzok predstavujúci existujúcu povinnosť Spoločnosti, ktorá vznikla z minulých udalostí a je pravdepodobné, že v budúcnosti zníži jej ekonomické úžitky. Rezervy sú záväzky s neurčitým časovým vymedzením alebo výškou a oceňujú sa odhadom v sume potrebnej na splnenie existujúcej povinnosti ku dňu, ku ktorému sa zostavuje účtovná závierka.

Tvorba rezervy sa účtuje na vecne príslušný nákladový alebo majetkový účet, ku ktorému záväzok prislúcha. Použitie rezervy sa účtuje na ľarchu vecne príslušného účtu rezerv so súvzťažným zápisom v prospech vecne príslušného účtu záväzkov. Rozpustenie nepotrebných rezerv alebo jej časti sa účtuje opačným účtovným zápisom ako sa účtovala tvorba rezervy.

Rezerva na bonusy, rabaty, skontá a vrátenie kúpnej ceny pri reklamácii sa tvorí ako zníženie pôvodne dosiahnutých výnosov so súvzťažným zápisom v prospech účtu rezerv.

Spoločnosť vytvorila rezervy na nevyčerpané dovolenky a nepreplatené nadčasy zamestnancov a nevyfakturované dodávky.

i) Záväzky

Záväzky sa pri ich vzniku oceňujú menovitou hodnotou. Záväzky pri ich prevzatí sa oceňujú obstarávacou cenou. Ak sa pri inventarizácii zistí, že suma záväzkov je iná ako ich výška v účtovníctve, uvedú sa záväzky v účtovníctve a v účtovnej závierke v tomto zistenom ocenení.

j) Zamestnanecké požitky

Platy, mzdy, príspevky do štátnych dôchodkových a poisťných fondov, platená ročná dovolenka a platená zdravotná dovolenka, bonusy a ostatné nepeňažné požitky (napr. zdravotná starostlivosť) sa účtujú v účtovnom období, s ktorým vecne a časovo súvisia.

k) Splatná daň z príjmu

Daň z príjmu sa účtuje do nákladov Spoločnosti v období vzniku daňovej povinnosti a v priloženom výkaze ziskov a strát Spoločnosti je vypočítaná zo základu vyplývajúceho z hospodárskeho výsledku pred zdanením, ktorý bol upravený o pripočítateľné a odpočítateľné položky z titulu trvalých a dočasných úprav daňového základu a umorenia straty. Daňový záväzok je uvedený po znížení o preddavky na daň z príjmov, ktoré Spoločnosť uhradila v priebehu roka. V prípade, že uhradené preddavky na daň z príjmu v priebehu roka sú vyššie než jej daňová povinnosť za tento rok, Spoločnosť vykazuje výslednú daňovú pohľadávku.

l) Odložená daň z príjmu

Odložená daň z príjmu vyplýva z:

- rozdielov medzi účtovnou hodnotou majetku a účtovnou hodnotou záväzkov vykázanou v súvahe a ich daňovou základňou,
- možnosti umorovať daňovú stratu v budúcnosti, pod ktorou sa rozumie možnosť odpočítať daňovú stratu od základu dane v budúcnosti,
- možnosti previesť nevyužitú daňovú odpočty a iné daňové nároky do budúcich období.

Odložená daňová pohľadávka sa účtuje iba do takej výšky, do akej je pravdepodobné, že bude možné dočasné rozdiely vyrovnáť voči budúcemu základu dane.

Pri výpočte odloženej dane sa použije sadzba dane z príjmov, o ktorej sa predpokladá, že bude platiť v čase vyrovnania odloženej dane.

m) Výdavky budúcich období a výnosy budúcich období

Výdavky budúcich období a výnosy budúcich období sú vykázané vo výške, ktorá je potrebná na dodržanie zásady vecnej a časovej súvislosti s účtovným obdobím.

n) Lízing (Spoločnosť je nájomca)

Operatívny lízing. Prenájom majetku formou operatívneho lízingu sa účtuje do nákladov priebežne počas doby trvania lízingovej zmluvy.

o) Cudzia mena

Majetok a záväzky vyjadrené v cudzej mene (okrem preddavkov prijatých a poskytnutých) sa prepočítavajú na eurá referenčným výmenným kurzom určeným a vyhláseným Európskou centrálnou bankou alebo Národnou bankou Slovenska v deň predchádzajúci dňu uskutočnenia účtovného prípadu alebo v deň, ku ktorému sa zostavuje účtovná závierka. Vzniknuté kurzové rozdiely sa účtujú s vplyvom na výsledok hospodárenia.

p) Vykazovanie výnosov

Výnosy z predaja výrobkov sa vykazujú v momente prenosu rizika a vlastníctva výrobku, obvykle po dodávke. Ak sa Spoločnosť zaviazne dopraviť výrobky na určité miesto, výnosy sa vykazujú v momente doručenia výrobku do cieľového miesta.

Výnosy sa vykazujú po odpočítaní dane z pridanej hodnoty, zliav a zrážok (rabaty, bonusy, skontá, dobropisy a pod.). Výnosové úroky sa účtujú rovnomerne v účtovných obdobiach, ktorých sa vecne a časovo týkajú. Výnosy z dividend sa zaúčtujú v čase vzniku práva Spoločnosti na prijatie platby.

Výnosy Spoločnosti tvoria najmä tržby z poskytnutých audítorských a iných poradenských služieb.

Spoločnosť vykazuje časové rozlíšenie rozpracovaných kontraktov na riadkoch nedokončenej výroby a zmene stavu nedokončenej výroby.

III. INFORMÁCIE, KTORÉ DOPLŇUJÚ A VYSVETLUJÚ POLOŽKY SÚVAHY

AKTÍVA

1. Dlhodobý nehmotný majetok

Prehľad pohybu dlhodobého nehmotného majetku za bežné účtovné obdobie je uvedený nižšie:

Dlhodobý nehmotný majetok	Aktivované náklady na vývoj	Softvér	Oceniťelné práva	Goodwill	Ostatný DNM	Obstarávaný DNM	Poskytnuté predaťky na DNM	Spolu
Prvotné ocenenie								
Stav k 1.1.2022	85 427					41 000		126 427
Prírastky						28 836		28 836
Úbytky								
Presuny	9 676					-9 676		
Stav k 31.12.2022	95 103					60 160		155 263
Oprávk								
Stav k 1.1.2022	80 734							80 734
Prírastky	5 499							5 499
Úbytky								
Presuny								
Stav k 31.12.2022	86 233							86 233
Opravné položky								
Stav k 1.1.2022								
Prírastky								
Úbytky								
Presuny								
Stav k 31.12.2022								
Zostatková hodnota								
Stav k 1.1.2022	4 693					41 000		45 693
Stav k 31.12.2022	8 870					60 160		69 030

Informácie za predchádzajúce účtovné obdobie sú uvedené v nasledujúcej tabuľke:

Dlhodobý nehmotný majetok	Aktivované náklady na vývoj	Softvér	Ocenené práva	Goodwill	Ostatný DNM	Obstarávaný DNM	Poskytnuté preddávky na DNM	Spolu
Prvotné ocenenie		93 687						93 687
Stav k 1.1.2021						41 000		41 000
Prírastky		8 260						8 260
Úbytky								
Presuny								
Stav k 31.12.2021		85 427				41 000		126 427
Oprávky								
Stav k 1.1.2021		73 794						73 794
Prírastky		15 200						15 200
Úbytky		8 260						8 260
Presuny								
Stav k 31.12.2021		80 734						80 734
Opravné položky								
Stav k 1.1.2021								
Prírastky								
Úbytky								
Presuny								
Stav k 31.12.2021								
Zostatková hodnota								
Stav k 1.1.2021		19 893						19 893
Stav k 31.12.2021		4 693				41 000		45 693

2. Dlhodobý hmotný majetok

Prehľad pohybu dlhodobého hmotného majetku za bežné účtovné obdobie je uvedený nižšie:

Dlhodobý hmotný majetok	Pozemky	Stavby	Samostatné hnutelné veci a súbory hnutelných vecí	Pestovateľské porastov celky trvalých do a ťažné zvieratá	Základné stádo a ťažné zvieratá	Ostatný DHM	Obstarávaný DHM	Poskytnuté preddavky na DHM	Spolu
Prvotné ocenenie									
Stav k 1.1.2022		360 018	857 448				3 642		1 221 108
Prírastky							145 300		145 300
Úbytky			120 216				41 791		162 007
Presuny		42 389	36 698				79 087		
Stav k 31.12.2022		402 407	773 930				28 064		1 204 401
Oprávky									
Stav k 1.1.2022		256 119	686 222						942 341
Prírastky		21 703	40 245						61 948
Úbytky			120 216						120 216
Presuny									
Stav k 31.12.2022		277 822	606 251						884 073
Opravné položky									
Stav k 1.1.2022									
Prírastky									
Úbytky									
Presuny									
Stav k 31.12.2022									
Zostatková hodnota									
Stav k 1.1.2022		103 899	171 226				3 642		278 767
Stav k 31.12.2022		124 585	167 679				28 064		320 328

Informácie za predchádzajúce účtovné obdobie sú uvedené v nasledujúcej tabuľke:

Dlhodobý hmotný majetok	Pozemky	Stavby	Samostatné hnuťelné veci a súbory hnuťelných vecí	Pestovateľské celky trvalých porastov	Základné stádo a ťažné zvieratá	Ostatný DHM	Obstarávaný DHM	Poskytnuté preddavky na DHM	Spolu
Prvotné ocenenie									
Stav k 1.1.2021		347 834	781 250						1 129 084
Prírastky		26 201	78 470				3 642		108 313
Úbytky		14 017	2 272						16 289
Presuny									
Stav k 31.12.2021		360 018	857 448				3 642		1 221 108
Oprávky									
Stav k 1.1.2021		249 308	653 847						903 155
Prírastky		20 828	34 647						55 475
Úbytky		14 017	2 272						16 289
Presuny									
Stav k 31.12.2021		256 119	686 222						942 341
Opravné položky									
Stav k 1.1.2021									
Prírastky									
Úbytky									
Presuny									
Stav k 31.12.2021									
Zostatková hodnota									
Stav k 1.1.2021		98 526	127 403						225 929
Stav k 31.12.2021		103 899	171 226				3 642		278 767

3. Dlhodobý finančný majetok

Prehľad pohybu dlhodobého finančného majetku za bežné účtovné obdobie je uvedený nižšie:

Dlhodobý finančný majetok	Podielové CP a podielové s podielovou účasťou okrem prepojených ÚJ	Podielové CP a podielové s podielovou účasťou okrem prepojených ÚJ	Ostatné reálno-zovateľné cenné papiere	Požičky prepojeným ÚJ	Požičky v rámci podielovej účasti okrem prepojených ÚJ	Ostatné pôžičky	Dlhové CP a ostatný DFM	Pôžičky a ostatný DFM s dobou splatnosti najviac ako jeden rok	Účty v bankách s dobou viazanosti dlhšou ako jeden rok	Obstarávaný DFM	Poskytnuté preddavky na DFM	Spolu
Prvotné ocenenie												
Stav k 1.1.2022	698 250	698 250		6 839 997								7 538 247
Prírastky				14 228								14 228
Úbytky												
Presuny												
Stav k 31.12.2022	698 250	698 250		6 854 225								7 552 475
Opravné položky												
Stav k 1.1.2022	374 590	374 590										374 590
Prírastky												
Úbytky												
Presuny												
Stav k 31.12.2022	374 590	374 590										374 590
Účtovná hodnota												
Stav k 1.1.2022	323 660	323 660		6 839 997								7 163 657
Stav k 31.12.2022	323 660	323 660		6 854 225								7 177 885

Spoločnosť poskytla svojej materskej spoločnosti PricewaterhouseCoopers EE BV pôžičku vo výške 12 000 000 EUR dňa 28. mája 2020 so splatnosťou 10 rokov, ktorá bola 31. marca 2021 čiastočne splatená. Prírastok predstavuje kapitalizovaný úrok.

Rozhodujúci vplyv, spoločný rozhodujúci vplyv a podstatný vplyv

Spoločnosť má určitý dlhodobý finančný majetok umiestnený v iných účtovných jednotkách, kde prostredníctvom tohto umiestnenia vykonáva rozhodujúci vplyv, spoločný rozhodujúci vplyv alebo podstatný vplyv.

Výška vlastného imania k 31. decembru 2022, výsledok hospodárenia za bežné účtovné obdobie a iné informácie o týchto účtovných jednotkách sú uvedené v nasledujúcej tabuľke:

Obchodné meno a sídlo	Podiel na ZI v %	Podiel na iných zložkách vlastného imania v %	Výška vlastného imania	Výsledok hospodárenia	Výška príspevkov do kapitálových fondov z príspevkov	Účtovná hodnota DFM
Rozhodujúci vplyv						
PricewaterhouseCoopers Tax, k.s., Slovensko	0%	14%	63 846	2 324		830
PricewaterhouseCoopers d.o.o., Podgorica Čierna Hora	51%	0%	904 151	10 637		322 830
Spoločný rozhodujúci vplyv						
Podstatný vplyv						
Spolu	x	x	x	x	x	323 660

Výška výsledku hospodárenia a vlastného imania spoločnosti PricewaterhouseCoopers d.o.o. Podgorica Čierna Hora je z predchádzajúceho účtovného obdobia, nakoľko ku dňu podania daňového priznania nemáme informácie za bežné účtovné obdobie.

Informácie za predchádzajúce účtovné obdobie sú uvedené v nasledujúcej tabuľke:

Obchodné meno a sídlo	Podiel na ZI v %	Podiel na iných zložkách vlastného imania v %	Výška vlastného imania	Výsledok hospodárenia	Výška príspevkov do kapitálových fondov z príspevkov	Účtovná hodnota DFM
Rozhodujúci vplyv						
PricewaterhouseCoopers Tax, k.s., Slovensko	0%	14%	61 520	4 679		830
PricewaterhouseCoopers d.o.o., Podgorica Čierna Hora	51%	0%	893 514	319 996		322 830
Spoločný rozhodujúci vplyv						
Podstatný vplyv						
Spolu	x	x	x	x	x	323 660

Výška výsledku hospodárenia a vlastného imania spoločnosti PricewaterhouseCoopers d.o.o. Podgorica Čierna Hora je z predchádzajúceho účtovného obdobia, nakoľko ku dňu podania daňového priznania nemáme informácie za bežné účtovné obdobie.

Spoločnosť eviduje aj obchodný podiel spoločnosti PricewaterhouseCoopers LLP v Kazachstane, ktorý predstavuje podiel 10,83% na základnom imaní v hodnote 374 590 EUR, ku ktorej bola vytvorená 100% opravná položka z dôvodu negatívneho vlastného imania v danej spoločnosti.

4. Pohľadávky

Vývoj opravnej položky k pohľadávkam v priebehu bežného účtovného obdobia je zobrazený v nasledujúcej tabuľke:

Pohľadávky	Stav k 1.1.2022	Tvorba OP	Zúčtovanie OP z dôvodu zániku opodstatnenosti	Zúčtovanie OP z dôvodu vyradenia majetku z účtovníctva	Stav k 31.12.2022
Dlhodobé pohľadávky z obchodného styku, z toho:					
Pohľadávky voči prepojeným účtovným jednotkám					
Pohľadávky v rámci podielovej účasti okrem pohľadávok voči prepojeným účtovným jednotkám					
Ostatné pohľadávky z obchodného styku					
Ostatné dlhodobé pohľadávky, z toho:					
Čistá hodnota zákazky					
Pohľadávky voči prepojeným účtovným jednotkám					
Pohľadávky v rámci podielovej účasti okrem pohľadávok voči prepojeným účtovným jednotkám					
Pohľadávky voči spoločníkom, členom a združeniu					
Pohľadávky z derivátových operácií					
Iné pohľadávky					
Odložená daňová pohľadávka					
Dlhodobé pohľadávky spolu					
Krátkodobé pohľadávky z obchodného styku, z toho:	136 733	6 244	75 961	6 663	60 353
Pohľadávky voči prepojeným účtovným jednotkám	7 332	4 568	7 332		4 568
Pohľadávky v rámci podielovej účasti okrem pohľadávok voči prepojeným účtovným jednotkám					
Ostatné pohľadávky z obchodného styku	129 401	1 676	68 629	6 663	55 785
Ostatné krátkodobé pohľadávky, z toho:					
Čistá hodnota zákazky					
Pohľadávky voči prepojeným účtovným jednotkám					
Pohľadávky v rámci podielovej účasti okrem pohľadávok voči prepojeným účtovným jednotkám					
Pohľadávky voči spoločníkom, členom a združeniu					
Sociálne poistenie					
Daňové pohľadávky a dotácie					
Pohľadávky z derivátových operácií					

Iné pohľadávky					
Krátkodobé pohľadávky spolu	136 733	6 244	75 961	6 663	60 353

Informácie za predchádzajúce účtovné obdobie sú uvedené v nasledujúcej tabuľke:

Pohľadávky	Stav k 1.1.2021	Tvorba OP	Zúčtovanie OP z dôvodu zániku opodstatnenosti	Zúčtovanie OP z dôvodu vyradenia majetku z účtovníctva	Stav k 31.12.2021
Dlhodobé pohľadávky z obchodného styku, z toho:					
Pohľadávky voči prepojeným účtovným jednotkám					
Pohľadávky v rámci podielovej účasti okrem pohľadávok voči prepojeným účtovným jednotkám					
Ostatné pohľadávky z obchodného styku					
Ostatné dlhodobé pohľadávky, z toho:					
Čistá hodnota zákazky					
Pohľadávky voči prepojeným účtovným jednotkám					
Pohľadávky v rámci podielovej účasti okrem pohľadávok voči prepojeným účtovným jednotkám					
Pohľadávky voči spoločníkom, členom a združeniu					
Pohľadávky z derivátových operácií					
Iné pohľadávky					
Odložená daňová pohľadávka					
Dlhodobé pohľadávky spolu					
Krátkodobé pohľadávky z obchodného styku, z toho:	84 166	94 818	42 251		136 733
Pohľadávky voči prepojeným účtovným jednotkám	30 352	7 332	30 352		7 332
Pohľadávky v rámci podielovej účasti okrem pohľadávok voči prepojeným účtovným jednotkám					
Ostatné pohľadávky z obchodného styku	53 814	87 486	11 899		129 401
Ostatné krátkodobé pohľadávky, z toho:					
Čistá hodnota zákazky					
Pohľadávky voči prepojeným účtovným jednotkám					
Pohľadávky v rámci podielovej účasti okrem pohľadávok voči prepojeným účtovným jednotkám					
Pohľadávky voči spoločníkom, členom a združeniu					
Sociálne poistenie					
Daňové pohľadávky a dotácie					
Pohľadávky z derivátových operácií					
Iné pohľadávky					
Krátkodobé pohľadávky spolu	84 166	94 818	42 251		136 733

Dlhodobé pohľadávky Spoločnosti sú v lehote splatnosti. Veková štruktúra krátkodobých pohľadávok Spoločnosti k 31. decembru 2022 je uvedená v nasledujúcej tabuľke:

Názov položky	V lehote splatnosti	Po lehote splatnosti	Pohľadávky spolu
Krátkodobé pohľadávky z obchodného styku, z toho:	3 809 202	2 973 882	6 783 084
Pohľadávky voči prepojeným účtovným jednotkám	67 796	34 775	102 571
Pohľadávky v rámci podielovej účasti okrem pohľadávok voči prepojeným účtovným jednotkám			
Ostatné pohľadávky z obchodného styku	3 741 406	2 939 107	6 680 513
Ostatné krátkodobé pohľadávky, z toho:	2 129 633		2 129 633
Čistá hodnota zákazky			
Pohľadávky voči prepojeným účtovným jednotkám			
Pohľadávky v rámci podielovej účasti okrem pohľadávok voči prepojeným účtovným jednotkám			
Pohľadávky voči spoločníkom, členom a združeniu			
Sociálne poistenie			
Daňové pohľadávky a dotácie	686 490		686 490
Pohľadávky z derivátových operácií			
Iné pohľadávky	1 443 143		1 443 143
Krátkodobé pohľadávky spolu	5 938 835	2 973 882	8 912 717

Informácie za predchádzajúce účtovné obdobie sú uvedené v nasledujúcej tabuľke:

Názov položky	V lehote splatnosti	Po lehote splatnosti	Pohľadávky spolu
Krátkodobé pohľadávky z obchodného styku, z toho:	4 797 600	1 428 969	6 226 569
Pohľadávky voči prepojeným účtovným jednotkám	197 024	27 236	224 260
Pohľadávky v rámci podielovej účasti okrem pohľadávok voči prepojeným účtovným jednotkám			
Ostatné pohľadávky z obchodného styku	4 600 576	1 401 733	6 002 309
Ostatné krátkodobé pohľadávky, z toho:	1 207 235		1 207 235
Čistá hodnota zákazky			
Pohľadávky voči prepojeným účtovným jednotkám			
Pohľadávky v rámci podielovej účasti okrem pohľadávok voči prepojeným účtovným jednotkám			
Pohľadávky voči spoločníkom, členom a združeniu			
Sociálne poistenie			
Daňové pohľadávky a dotácie			
Pohľadávky z derivátových operácií			
Iné pohľadávky	1 207 235		1 207 235
Krátkodobé pohľadávky spolu	6 004 835	1 428 969	7 433 804

5. Odložená daňová pohľadávka

Informácie o výpočte odloženej daňovej pohľadávky a iné doplňujúce informácie k odloženej dani sú uvedené v Poznámkach v časti IV bod 7.

6. Finančné účty

Finančnými účtami môže Spoločnosť voľne disponovať.

7. Časové rozlíšenie

Jednotlivé položky časového rozlíšenia sú uvedené v nasledujúcej tabuľke:

Opis položky časového rozlíšenia	Stav k 31.12.2022	Stav k 31.12.2021
Náklady budúcich období dlhodobé, z toho:		
Náklady budúcich období krátkodobé, z toho:	553 338	661 628
Poistenie	84 580	95 407
Marketing	109	3 553
Predplatné publikácie, letenky, členské	33 866	1 250
Nájomné	71 682	297 993
Ostatné - služby	128 456	92 437
Bankové záruky		2 052
Technológie, komunikácie	234 645	168 936
Príjmy budúcich období dlhodobé, z toho:		
Príjmy budúcich období krátkodobé, z toho:	4 211 415	3 299 413
Profesionálne služby	4 211 415	3 299 413
Spolu	4 764 753	3 961 041

PASÍVA

8. Vlastné imanie

Informácie o pohyboch vo vlastnom imaní a iné dodatočné informácie o vlastnom imaní Spoločnosti sú uvedené v Poznámkach v časti IX.

9. Sociálny fond

Tvorba a čerpanie sociálneho fondu v priebehu bežného i predchádzajúceho účtovného obdobia sú uvedené v nasledujúcej tabuľke:

Názov položky	2022	2021
Začiatočný stav sociálneho fondu		
Tvorba sociálneho fondu na ťarchu nákladov	140 522	109 994
Tvorba sociálneho fondu zo zisku		
Ostatná tvorba sociálneho fondu		
Tvorba sociálneho fondu spolu	140 522	109 994
Čerpanie sociálneho fondu	140 522	109 994
Konečný zostatok sociálneho fondu		

10. Závazky

Štruktúra záväzkov podľa zostatkovej doby splatnosti k 31. decembru 2022:

Názov položky	Závazky so zostatkovou dobou splatnosti			Závazky po lehote splatnosti	Spolu záväzky
	viac ako päť rokov	jeden rok až päť rokov	do jedného roka		
Dlhodobé záväzky z obchodného styku, z toho:					
Ostatné dlhodobé záväzky, z toho:					

Dlhodobé záväzky spolu

Krátkodobé záväzky z obchodného styku, z toho:	1 468 669	196 918	1 665 587
Záväzky voči prepojeným účtovným jednotkám	623 223	13 450	636 673
Záväzky v rámci podielovej účasti okrem záväzkov voči prepojeným účtovným jednotkám			
Ostatné záväzky z obchodného styku	845 446	183 468	1 028 914
Ostatné krátkodobé záväzky, z toho:	2 763 378		2 763 378
Čistá hodnota zákazky			
Záväzky voči prepojeným účtovným jednotkám			
Záväzky v rámci podielovej účasti okrem záväzkov voči prepojeným účtovným jednotkám			
Záväzky voči spoločníkom a združeniu	1 172		1 172
Záväzky voči zamestnancom	1 380 637		1 380 637
Záväzky zo sociálneho poistenia	756 259		756 259
Daňové záväzky a dotácie	625 310		625 310
Záväzky z derivátových operácií			
Iné záväzky			
Krátkodobé záväzky spolu	4 232 047	196 918	4 428 965

Informácie za predchádzajúce účtovné obdobie sú uvedené v nasledujúcej tabuľke:

Názov položky	Záväzky so zostatkovou dobou splatnosti			Záväzky po lehote splatnosti	Spolu záväzky
	viac ako päť rokov	jeden rok až päť rokov	do jedného roka		
Dlhodobé záväzky z obchodného styku, z toho:					
Ostatné dlhodobé záväzky, z toho:					
Dlhodobé záväzky spolu					
Krátkodobé záväzky z obchodného styku, z toho:					
Záväzky voči prepojeným účtovným jednotkám					
Záväzky v rámci podielovej účasti okrem záväzkov voči prepojeným účtovným jednotkám					
Ostatné záväzky z obchodného styku					
Ostatné krátkodobé záväzky, z toho:					
Čistá hodnota zákazky					
Záväzky voči prepojeným účtovným jednotkám					
Záväzky v rámci podielovej účasti okrem záväzkov voči prepojeným účtovným jednotkám					
Záväzky voči spoločníkom a združeniu		1 172			1 172
Záväzky voči zamestnancom		1 047 452			1 047 452
Záväzky zo sociálneho poistenia		569 647			569 647

Daňové záväzky a dotácie	1 081 867	1 081 867
Záväzky z derivátových operácií		
Iné záväzky		
Krátkodobé záväzky spolu	4 413 716	23 630 4 437 346

11. Rezervy

Prehľad pohybu rezerv za rok 2022 je uvedený v nasledujúcej tabuľke:

Názov položky	Stav k 1.1.2022	Tvorba	Použitie	Zrušenie	Stav k 31.12.2022
Dlhodobé rezervy, z toho:					
<i>Zákonné dlhodobé rezervy, z toho:</i>					
<i>Ostatné dlhodobé rezervy, z toho:</i>					
Krátkodobé rezervy, z toho:	994 326	1 366 934	994 326		1 366 934
<i>Zákonné krátkodobé rezervy, z toho:</i>	<i>810 610</i>	<i>1 017 995</i>	<i>810 610</i>		<i>1 017 995</i>
Mzdy na nevyčerp. dovolenku vrátane soc. zabezpečenia	810 610	1 017 995	810 610		1 017 995
<i>Ostatné krátkodobé rezervy, z toho:</i>	<i>183 716</i>	<i>348 939</i>	<i>183 716</i>		<i>348 939</i>
Odmeny pracovníkom (nadčasy)	123 065	179 088	123 065		179 088
Nevyfakturované dodávky	60 651	169 851	60 651		169 851
Rezervy spolu	994 326	1 366 934	994 326		1 366 934

Informácie za predchádzajúce účtovné obdobie sú uvedené v nasledujúcej tabuľke:

Názov položky	Stav k 1.1.2021	Tvorba	Použitie	Zrušenie	Stav k 31.12.2021
Dlhodobé rezervy, z toho:					
<i>Zákonné dlhodobé rezervy, z toho:</i>					
<i>Ostatné dlhodobé rezervy, z toho:</i>					
Krátkodobé rezervy, z toho:	809 348	994 326	809 348		994 326
<i>Zákonné krátkodobé rezervy, z toho:</i>	<i>661 289</i>	<i>810 610</i>	<i>661 289</i>		<i>810 610</i>
Mzdy na nevyčerp. dovolenku vrátane soc. zabezpečenia	661 289	810 610	661 289		810 610
<i>Ostatné krátkodobé rezervy, z toho:</i>	<i>148 059</i>	<i>183 716</i>	<i>148 059</i>		<i>183 716</i>
Odmeny pracovníkom (nadčasy)	110 947	123 065	110 947		123 065
Nevyfakturované dodávky	37 112	60 651	37 112		60 651
Rezervy spolu	809 348	994 326	809 348		994 326

12. Bankové úvery

Prehľad bankových úverov k je uvedený v nasledujúcej tabuľke:

Názov položky	Mena	Úrok p. a. v %	Dátum splatnosti	Suma istiny v príslušnej mene		Suma istiny v mene EUR	
				k 31.12.2022	k 31.12.2021	k 31.12.2022	k 31.12.2021
Dlhodobé bankové úvery, z toho:							
Krátkodobé bankové úvery, z toho:						3 297 855	
BMG banka	EUR	2,25%-2,89%	Na vyžiadanie			3 297 855	
Spolu						3 297 855	

Krátkodobé bankové úvery predstavujú debitný zostatok z cashpoolingu, ktorý je prevádzkovaný Bank Mendes Gans N.V.. Úroková sadzba je stanovená na základe bankovej základnej sadzby s prirážkou 1,75%. Cashpool slúži Spoločnosti na krátkodobé krytie prevádzkových potrieb peňažných prostriedkov.

IV. INFORMÁCIE, KTORÉ DOPLŇUJÚ A VYSVETĽUJÚ POLOŽKY VÝKAZU ZISKOV A STRÁT

1. Čistý obrat

Informácie o štruktúre čistého obratu Spoločnosti sú uvedené v nasledujúcej tabuľke:

Názov položky	2022	2021
Tržby za vlastné výkony a tovar, z toho:	38 600 343	33 725 238
Tržby za vlastné výrobky		
Tržby z predaja služieb	38 600 343	33 725 238
Tržby za tovar		
Výnosy zo zákazky		
Výnosy z nehnuteľností na predaj		
Iné výnosy súvisiace s bežnou činnosťou	5 762 893	4 984 791
Čistý obrat celkom	44 363 236	38 710 029

VÝNOSY

2. Tržby za vlastné výkony a tovar

Tržby za vlastné výkony a tovar podľa jednotlivých segmentov, t. j. podľa typov služieb a iných činností Spoločnosti, a podľa hlavných geografických oblastí odbytu sú uvedené v nasledujúcej tabuľke:

Oblasť odbytu	Služby za štatutárny audit		Ostatné auditorské služby		Služby ostatné		Spolu	
	2022	2021	2022	2021	2022	2021	2022	2021
Slovensko	6 398 065	6 894 173	12 427 211	10 875 591	3 490 769	4 097 683	22 316 045	21 867 447
Zahraničie	371 050	593 386	11 938 379	8 758 116	3 974 869	2 506 289	16 284 298	11 857 791
Spolu	6 769 115	7 487 559	24 365 590	19 633 707	7 465 638	6 603 972	38 600 343	33 725 238

3. Zmena stavu zásob vlastnej výroby

Zmena stavu zásob vlastnej výroby vo výkaze ziskov a strát predstavuje zníženie vo výške 383 951 EUR. Vychádzajúc zo súvahových položiek dosahuje zníženie výšku 383 951 EUR, ako je to uvedené v nasledujúcej tabuľke:

Názov položky	Stav k	Stav k	Stav k	Zmena stavu vnútroorgani-	
	31.12.2022	31.12.2021	1.1.2021	2022	2021
Nedokončená výroba a polotovary vlastnej výroby	2 163 470	2 547 421	1 540 322	-383 951	1 007 099
Výrobky					
Zvieratá					
Spolu	2 163 470	2 547 421	1 540 322	-383 951	1 007 099
Manká a škody					
Reprezentačné					
Dary					
Iné					
Zmena stavu vnútroorganizačných zásob vo výkaze ziskov a strát				-383 951	1 007 099

4. Ostatné výnosy z hospodárskej a finančnej činnosti

Informácie o výnosoch pri aktivácii nákladov a o výnosoch z hospodárskej a finančnej činnosti sú uvedené nižšie:

Názov položky	2022	2021
Významné položky pri aktivácii nákladov, z toho:		
Dlhodobý hmotný majetok vytvorený vlastnou činnosťou		
Ostatné významné položky výnosov z hospodárskej činnosti, z toho:	5 403 835	4 001 414
Predaj materiálu	4 001	14 522
Prebytky na majetku zistené pri inventarizácii		
Výnosy z predaja dlhodobého hmotného a nehmotného majetku	20 892	
Refakturácie	5 356 593	3 972 492
Ostatné	22 349	28 922
Finančné výnosy, z toho:	747 034	1 287 798
<i>Kurzové zisky, z toho:</i>	76 073	32 398
kurzové zisky ku dňu, ku ktorému sa zostavuje účtovná závierka	1 366	2 354
<i>Ostatné významné položky finančných výnosov, z toho:</i>	670 961	1 255 400
Výnosy z cenných papierov	602 612	1 188 173
Ostatné	68 349	67 227

NÁKLADY

5. Náklady z hospodárskej a finančnej činnosti

Prehľad nákladov Spoločnosti z hospodárskej a finančnej činnosti (okrem osobných nákladov) je uvedený v nasledujúcej tabuľke:

Názov položky	2022	2021
Náklady za poskytnuté služby, z toho:	13 458 897	10 049 712
<i>Náklady voči audítorovi, audítorskej spoločnosti, z toho:</i>	4 800	5 300
náklady za overenie individuálnej účtovnej závierky	4 300	4 300

iné uistovacie auditorské služby	500	1 000
súvisiace auditorské služby		
daňové poradenstvo		
ostatné neauditorské služby		
<i>Ostatné významné položky nákladov za poskytnuté služby, z toho:</i>		
Doprava	13 454 097	10 044 412
Nájomné	382 612	158 217
Právne, ekonomické a iné poradenstvo	1 044 670	1 120 452
- z toho CEE	7 348 160	5 407 397
Náklady na inzerciu, reklamu	4 080 147	2 687 935
Náklady na IT	21 154	43 463
- z toho CEE	2 908 193	1 703 304
Náklady na telekomunikačné služby	509 299	155 601
Školenia	173 696	133 503
Ostatné	424 627	308 863
	1 150 985	1 169 213
Ostatné významné položky nákladov z hospodárskej činnosti, z toho:	564 163	549 575
Predaj materiálu		
Manká a škody		
Zostatková cena predaného dlhodobého hmotného a nehmotného majetku		
Odpis pohľadávky	-1 005	1 713
Tvorba a zúčtovanie opravných položiek k pohľadávkam	-68 656	52 746
Pokuty, penále	1 071	1 982
Dary	10 500	17 500
Poistenie činnosti, majetku, zamestnancov a pod.	287 443	279 339
Ostatné	334 810	196 295
Finančné náklady, z toho:	230 945	89 203
<i>Kurzové straty, z toho:</i>	195 997	61 891
kurzové straty ku dňu, ku ktorému sa zostavuje účtovná závierka	51 781	948
<i>Ostatné významné položky finančných nákladov, z toho:</i>	34 948	27 312
Bankové poplatky	29 060	26 673
Nákladové úroky	5 888	639

6. Osobné náklady

Prehľad osobných nákladov Spoločnosti je uvedený v nasledujúcej tabuľke:

Názov položky	2022	2021
Osobné náklady, z toho:	21 381 912	16 750 351
Mzdové náklady	16 005 394	12 485 757
Príjmy spoločníkov a členov zo závislej činnosti		
Odmeny členom orgánov spoločností a družstva		
Zákonné sociálne zabezpečenie	4 816 089	3 849 648
Ostatné sociálne zabezpečenie		
Sociálne náklady fyzickej osoby - podnikateľa		
Zákonné sociálne náklady	474 261	358 318
Ostatné sociálne náklady	86 168	56 628

7. Dane

Informácie o dočasných rozdieloch a výpočte odloženej dane sú uvedené v nasledujúcej tabuľke:

Názov položky	Stav k 31.12.2021	Zaúčtovaná do vlastného imania	Zaúčtované do výkazu ziskov a strát	Stav k 31.12.2022
Dlhodobý majetok	133 686		24 076	157 762
Zásoby				
Pohľadávky	102 033		-78 395	23 638
Rezervy	183 717		165 222	348 939
Daňové straty				
Nevyužité daňové odpočty				
Ostatné	1 310 965		571 525	1 882 490
Celkom	1 730 401		682 428	2 412 829
Sadzba dane z príjmov (v %)	21%	21%	21%	21%
Odložená daňová pohľadávka (+)/daňový zá- väzok (-) vypočítaný	363 384		143 310	506 694
Vplyv zmeny sadzby dane				
Celková odložená daňová pohľadávka (+)/ daňový záväzok (-) po zmene sadzby	363 384		143 310	506 694
Odložená daňová pohľadávka zaúčtovaná	363 384		143 310	506 694
Odložený daňový záväzok				

Odsúhlasenie vzťahu medzi splatnou daňou z príjmov, odloženou daňou z príjmov a výsledkom hospo-
dárenia pred zdanením je uvedené v nasledujúcej tabuľke:

Názov položky	2022			2021		
	Základ dane	Daň	Daň v %	Základ dane	Daň	Daň v %
Výsledok hospodárenia pred zdanením, z toho:	7 763 870			11 824 454		
teoretická daň		1 630 413	21%		2 483 135	21%
Daňovo neuznané náklady	684 648	143 776		360 028	75 606	
Výnosy nepodliehajúce dani						
Vplyv nevykázaných odloženej daňovej pohľadávky						
Umorenie daňovej straty						
Zmena sadzby dane						
Iné	84 452	17 735		44 981	9 446	
Spolu	1 791 924	23%		2 568 187	22%	
Splatná daň z príjmov	1 935 234	23%		2 639 997	22%	
Odložená daň z príjmov	-143 310	0%		-71 810	0%	
Celková daň z príjmov	1 791 924	23%		2 568 187	22%	

V. INFORMÁCIE O INÝCH AKTÍVACH A INÝCH PASÍVACH

1. Podmienený majetok

Spoločnosť má nasledovnú bankovú záruku v Tatra banke:

- záruka č. 617.175 zo dňa 25.6.2015 vo výške 268 827 EUR platná do 31.10.2024.

VI. UDALOSTI, KTORÉ NASTALI PO DNI, KU KTORÉMU SA ZOSTAVUJE ÚČTOVNÁ ZÁVIERKA

Po konci roka 2021 došlo k eskalácii politického napätia v regióne, ktoré vyústilo do vojnového konfliktu medzi Ruskou federáciou a Ukrajinou a výrazne zasiahlo celosvetové dianie, negatívne ovplyvnilo ceny komodít a finančné trhy a prispelo k zvýšeniu volatility podnikateľského prostredia. Situácia zostáva naďalej veľmi nestabilná a možno očakávať vplyv uvalených sankcií, obmedzenie aktivít spoločností pôsobiacich v danom regióne, ako aj dôsledky na celkové ekonomické prostredie, predovšetkým obmedzenie dodávateľských a odberateľských reťazcov. Rozsah dôsledkov týchto udalostí na Spoločnosť však v danom momente nie je možné úplne predvídať.

Od 31. decembra 2022 do dátumu zostavenia tejto účtovnej závierky nenastali žiadne ďalšie skutočnosti, ktoré neboli v predmetnej účtovnej závierke zohľadnené a mali by nepriaznivý vplyv na verné zobrazenie skutočností, ktoré sú predmetom účtovníctva. Na základe dostupných informácií, štatutárny orgán spoločnosti neočakáva, že by činnosť spoločnosti mohla byť v nasledovnom období nepriaznivo ovplyvnená.

VII. TRANSAKČIE SO SPRIAZNENÝMI STRANAMI

1. Transakcie medzi Spoločnosťou a spriaznenými stranami

Transakcie so spriaznenými stranami sú uvedené v nasledujúcej tabuľke:

Charakteristika transakcie	Spriaznená osoba	2022	2021
Nákup služieb	Dcérska účtovná jednotka	120 493	189 128
Nákup služieb	Ostatné spriaznené strany	4 635 184	2 606 299
Predaj služieb	Dcérska účtovná jednotka	1 554 120	1 816 362
Predaj služieb	Ostatné spriaznené strany	5 511 183	4 398 025

Charakteristika zostatku	Spriaznená osoba	Stav k 31.12.2022	Stav k 31.12.2021
Závazky z obchodného styku	Dcérska účtovná jednotka	40 903	
Závazky z obchodného styku	Ostatné spriaznené strany	595 770	243 443
Pohľadávky z obchodného styku	Ostatné spriaznené strany	102 571	224 260
Poskytnuté pôžičky	Subjekt, ktorý v účtovnej jednotke vykonáva rozhodujúci vplyv	6 854 225	6 839 997
Závazky voči spoločníkom z rozdelenia zisku	Ostatné spriaznené strany	1 172	1 172
Iné pohľadávky	Dcérska účtovná jednotka	602 612	1 188 173

VIII. OSTATNÉ INFORMÁCIE

Spoločnosti nebolo udelené výlučné ani osobitné právo poskytovať služby vo verejnom záujme.

Na Spoločnosť sa rovnako nevzťahuje § 23d ods. 6 Zákona o účtovníctve.

IX. PREHLAD POHYBOV VLASTNÉHO IMANIA

1. Vlastné imanie

Prehľad pohybu vlastného imania v priebehu bežného a predchádzajúceho účtovného obdobia je uvedený v nasledujúcich tabuľkách:

Položka vlastného imania	Stav k 1.1.2022	Prírastky	Úbytky	Presuny	Stav k 31.12.2022
Základné imanie	39 834				39 834
Zmena základného imania					
Pohľadávky za upísané vlastné imanie					
Emisné ážio					
Ostatné kapitálové fondy					
Kapitálové fondy z príspevkov					
Zákonný rezervný fond a nedeliteľný fond	3 983				3 983
Rezervný fond na vlastné akcie a vlastné podiely					
Štatutárne fondy					
Ostatné fondy					
Oceňovacie rozdiely z precenenia majetku a záväzkov					
Oceňovacie rozdiely z kapitálových účastín					
Oceňovacie rozdiely z precenenia pri zlúčení, splynutí a rozdelení					
Nerozdelený zisk minulých rokov	7 510 862		7 510 862	9 091 255	9 091 255
Neuhradená strata minulých rokov					
Výsledok hospodárenia bežného účtovného obdobia	9 256 267	5 971 946		-9 256 267	5 971 946
Vlastné imanie spolu	16 810 946	5 971 946	7 510 862	-165 012	15 107 018

Položka vlastného imania	Stav k 1.1.2021	Prírastky	Úbytky	Presuny	Stav k 31.12.2021
Základné imanie	39 834				39 834
Zmena základného imania					
Pohľadávky za upísané vlastné imanie					
Emisné ážio					
Ostatné kapitálové fondy					
Kapitálové fondy z príspevkov					
Zákonný rezervný fond a nedeliteľný fond	3 983				3 983
Rezervný fond na vlastné akcie a vlastné podiely					
Štatutárne fondy					
Ostatné fondy					
Oceňovacie rozdiely z precenenia majetku a záväzkov					
Oceňovacie rozdiely z kapitálových účastín					
Oceňovacie rozdiely z precenenia pri zlúčení, splynutí a rozdelení					
Nerozdelený zisk minulých rokov	7 834 663		7 843 231	7 519 430	7 510 862
Neuhradená strata minulých rokov					
Výsledok hospodárenia bežného účtovného obdobia	8 415 058	9 256 267		-8 415 058	9 256 267
Vlastné imanie spolu	16 293 538	9 256 267	7 843 231	-895 628	16 810 946

2. Rozdelenie zisku za predchádzajúci rok 2021

Účtovný zisk za rok 2021 vo výške 9 256 267 EUR bol rozdelený nasledovne:

NÁZOV POLOŽKY	2021	2022
Účtovný zisk	9 256 267	
Rozdelenie účtovného zisku		2022
Pridel do zákonného rezervného fondu		
Pridel do štatutárnych a ostatných fondov		
Pridel do sociálneho fondu		
Pridel na zvýšenie základného imania		
Úhrada straty minulých období		
Prevod do nerozdeleného zisku minulých rokov	9 091 255	
Rozdelenie podielu na zisku spoločníkom, členom	165 012	
Iné		
Spolu		9 256 267

3. Návrh na rozdelenie zisku za rok 2022

Ku dňu zostavenia účtovnej závierky štatutárny orgán ešte nepredložil návrh na rozdelenie zisku za rok 2022.

X. PREHLAD PEŇAŽNÝCH TOKOV

Na účely uvádzania údajov v prehľade peňažných tokov sa pod pojmami peňažné prostriedky a peňažné ekvivalenty rozumie nasledovné:

- peňažné prostriedky: peňažná hotovosť, ekvivalenty peňažnej hotovosti, peňažné prostriedky na bežných účtoch v bankách alebo pobočkách zahraničných bánk, kontokorentný účet a časť zostatku účtu peniaze na ceste, ktorý sa viaže k prevodu medzi bežným účtom a pokladnicou alebo medzi dvoma bankovými účtami,
- peňažné ekvivalenty: krátkodobý finančný majetok, ktorý je zameniteľný za vopred známu sumu peňažných prostriedkov, pri ktorom nie je riziko výraznej zmeny jeho hodnoty v najbližších troch mesiacoch ku dňu, ku ktorému sa zostavuje účtovná závierka (napr. termínové vklady na bankových účtoch, ktoré sú uložené najviac na trojmesačnú výpovednú lehotu, likvidné cenné papiere určené na obchodovanie, prioritné akcie obstarané účtovnou jednotku, ktoré sú splatné do troch mesiacov odo dňa, ku ktorému sa zostavuje účtovná závierka, a pod.).

Spoločnosť zostavila prehľad peňažných tokov pomocou nepriamej metódy.

Názov položky	2022	2021
Výsledok hospodárenia pred zdanením	7 763 870	11 824 454
<i>Úpravy o nepeňažné operácie:</i>		
Odpisy dlhodobého majetku	67 449	69 026
Odpis zásob		
Odpis pohľadávky	-1 005	1 713
Zmena stavu opravnej položky k dlhodobému majetku		
Zmena stavu opravnej položky k pohládkam	-73 616	75 587
Zmena stavu opravnej položky k zásobám		
Zmena stavu rezerv	372 608	184 978
Úrokové náklady (netto)	-62 461	-66 588
Strata / (zisk) z predaja dlhodobého majetku	-20 892	
Výnosy z dlhodobého finančného majetku	-602 612	-1 188 173
Ostatné položky nezahnuté do nepeňažných operácií		
Zisk z prevádzky pred zmenou pracovného kapitálu	7 443 341	10 900 997
<i>Zmena pracovného kapitálu:</i>		
Úbytok (prírastok) pohľadávok z obchodného styku a časového rozlíšenia	-1 597 894	52 741
Úbytok (prírastok) zásob	383 951	-1 007 099
(Úbytok) prírastok záväzkov a časového rozlíšenia	595 065	-385 837
Iné		
Prevádzkové peňažné toky	6 824 463	9 560 802
Názov položky	2022	2021
Peňažné toky z prevádzkovej činnosti		
Prevádzkové peňažné toky	6 824 463	9 560 802
Zaplatené úroky	-5 888	-639
Prijaté úroky	68 349	67 227
Zaplatená daň z príjmov	-3 225 170	-3 066 791
Vyplatené dividendy	-7 675 874	-8 738 859
Prijímy z mimoriadnych položiek		
Ostatné položky nezahnuté do prevádzkovej činnosti		
Čisté peňažné toky z prevádzkovej činnosti	-4 014 120	-2 178 260

Peňažné toky z investičnej činnosti

Nákup dlhodobého majetku	-132 347	-147 664
Príjmy z predaja dlhodobého majetku	20 892	
Obstaranie finančných investícií		
Poskytnuté dlhodobé pôžičky	-14 228	15 614
Prijaté dividendy	602 612	1 188 173
Čisté peňažné toky z investičnej činnosti	476 929	1 056 123

Peňažné toky z finančnej činnosti

Príjmy zo zvýšenia základného imania a ostatných kapitálových fondov		
Príjmy / splátky úverov a pôžičiek od bánk	3 297 855	
Príjmy / splátky pôžičiek prijatých od spoločností v Skupine		
Splátky dlhodobých záväzkov		
Čisté peňažné toky z finančnej činnosti	3 297 855	

Kurzové rozdiely k peňažným prostriedkom a ekvivalentom

Prírastky (úbytky) peňažných prostriedkov a peňažných ekvivalentov	-239 336	-1 122 137
Peňažné prostriedky a peňažné ekvivalenty na začiatku roka	585 584	1 707 721
Peňažné prostriedky a peňažné ekvivalenty na konci roka	346 248	585 584

