

# VÝROČNÁ SPRÁVA 2022

**Daejung Europe s.r.o.**



 **DAEJUNG**

## **Obsah**

**Legislatívny rámec pre výročnú správu**

**Základné identifikačné údaje**

**Vývoj spoločnosti**

**Základné ekonomické údaje**

**Predaj**

**Zamestnanosť**

**Vplyv na životné prostredie**

**Prognóza vývoja pre rok 2023**

**Ostatné informácie**

**Správa nezávislého audítora**

**Účtovná závierka za rok 2022**

## Legislatívny rámec pre výročnú správu

Spoločnosť má povinnosť auditu podľa § 19 zákona č.431/2002 Z.z. o účtovníctve v znení neskorších predpisov, a preto má aj povinnosť vyhotoviť výročnú správu podľa § 20 zákona o účtovníctve.

Táto výročná správa podlieha tiež overeniu audítorom do jedného roka od skončenia účtovného obdobia. Táto výročná správa bude elektronicky uložená do registra účtovných závierok a jeho cestou aj do zbierky listín obchodného registra tak, ako to ustanovuje § 23 ods. 2 a § 23b ods. 4 zákona o účtovníctve.

## Základné identifikačné údaje

<b>Obchodné meno</b>	Daejung Europe s.r.o.
<b>IČO</b>	36 840 611
<b>DIČ</b>	2022462684
<b>IČ DPH</b>	SK2022462684
<b>Obchodný register</b>	Okresného súdu Trenčín Oddiel: Sro, Vložka číslo: 20711/R
<b>Sídlo</b>	Obchodná 4063/41 081 41 Dubnica nad Váhom
<b>Predmet činnosti</b>	výroba výrobkov z gumy výroba plastových výrobkov výroba vstrekovaných foriem pre plastové výrobky kúpa tovaru na účely jeho predaja iným prevádzkovateľom živnosti (veľkoobchod) v rozsahu voľných živností
<b>Konateľ</b>	<b>Youngjin Kang</b> (od 18.12.2021)
<b>Spoločník</b>	Daejung High Polymer IND. Co., Ltd. Shinil Dong, Daeduk Ku 1696-5 Daejon City Kórejská republika
	Zapísaný splatený vklad: 1 000 000 EUR

## Vývoj spoločnosti

Spoločnosť Daejung Europe s.r.o. so sídlom v Dubnici nad Váhom pôsobí na slovenskom trhu od roku 2007 ako výrobca a dodávateľ plastových komponentov klimatizačných zariadení pre automobilový priemysel. Na prelome rokov 2007/2008 sa pozornosť spoločnosti venovala najmä budovaniu prevádzky. Cieľom spoločnosti bola jej celková stabilizácia, zahájenie výroby a zabezpečenie najvyššej možnej kvality vyrábaných komponentov. Začiatky fungovania spoločnosti a najmä roky 2007 a 2008 boli spojené predovšetkým s modernizáciou, prebudovaním a prípravou prenajatej prevádzky, výberom vhodných dodávateľov, naberaním a zaškolením zamestnancov, inštaláciou a testovaním výrobných zariadení a technológií a s postupným spustením skúšobnej a sériovej výroby.

Pre zvyšujúcu sa produkciu a už nedostatočné výrobné kapacity bola počas roku 2011 prenajatá ďalšia výrobná hala v Ilave s rovnakým výrobným zameraním, ktorá počas roku 2019 bola zrušená. Spoločnosť postupne spúšťala do prevádzky nové výrobné lisy a s nimi súvisiace montážne linky a v súčasnosti disponuje 36 lismi, 7 montážnymi linkami a 42 testerami. S pribúdajúcimi technológiami sa priebežne zvyšoval aj počet zamestnancov, ktorých je v súčasnosti viac ako 400. Od spustenia výroby sa spoločnosť prispôbuje potrebám odberateľov, čo sa prejavuje v medziročnom raste objemu výroby. Vzhľadom na neustále narastajúce potreby a požiadavky odberateľov a rozširujúci sa trh, spoločnosť založila ku koncu roku 2013 dcérsku spoločnosť v Maďarsku – Daejung Hungary Kft., kde sa postupne presunula časť výroby. V roku 2014 sa spoločnosť rozhodla investovať do vlastných výrobných priestorov. Kúpila pôvodne prenajatú budovu v Dubnici nad Váhom a následne pozemok na výstavbu novej výrobnej haly v Novej Dubnici nad Váhom. Hala bola dokončená v roku 2016 a rozšírila výrobnú plochu o ďalších 30 000 m<sup>2</sup>.

Nasledujúce roky sa niesli hlavne v znamení investícií, predovšetkým do nových strojov a zariadení, získali sa nové projekty a výroba neustále medziročne narastala. Po prepade hospodárskeho výsledku v roku 2017 sa podarilo dosiahnuť v roku 2018 opäť kladný výsledok hospodárenia. V tomto trende sa pokračovalo aj v nasledujúcich rokoch. Najvýraznejší nárast zisku bol najmä v roku 2019, kedy čistý zisk po zdanení dosiahol 508 105 EUR. Rok 2020 bol poznačený mimoriadnou situáciou v súvislosti s pandemiou COVID19. Jej dopad, rôzne obmedzenia v podnikateľskej sfére a rozsiahla čipová kríza mali vplyv na výsledky spoločnosti. Napriek tomu spoločnosť dosahovala uspokojivé výsledky a každým rokom rástol zisk progresívne.

## Základné ekonomické údaje

Účtovným obdobím spoločnosti je kalendárny rok. Spoločnosť vlastní obchodný podiel v dcérskej spoločnosti Daejung Hungary Kft. so sídlom H-1053 Budapest, Kossuth Lajos utca 7-9, Maďarsko vo výške 100 % z jej základného imania.

Spoločnosť je vlastnená materskou spoločnosťou Daejung High Polymer IND. Co., Ltd. so sídlom 1696-5 Shinil-Dong, Daedok – Ku, Daejon 306 - 230, Kórea.

Spoločnosť zhotovuje konsolidovanú účtovnú závierku na medzistupni, ktorá zahŕňa Daejung Europe s.r.o. a Daejung Hungary Kft.

**Prehľad stavu aktív súvahy zobrazuje nasledujúca tabuľka:**

<b>STRANA AKTÍV SÚVAHY</b> (netto aktíva v celých eurách)	<b>ROK 2022</b>	<b>ROK 2021</b>
<b>MAJETOK SPOLU</b>	<b>22 990 282</b>	<b>21 832 669</b>
<b>A. Neobežný majetok</b>	<b>14 388 692</b>	<b>13 961 680</b>
Dlhodobý nehmotný majetok	751	1 567
Dlhodobý hmotný majetok	14 354 896	13 792 940
Dlhodobý finančný majetok	33 045	167 173
<b>B. Obežný majetok</b>	<b>8 584 948</b>	<b>7 850 160</b>
Zásoby	4 846 642	3 828 979
Dlhodobé pohľadávky	789 147	1 961 435
Krátkodobé pohľadávky	2 461 681	1 202 587
Krátkodobý finančný majetok	-	-
Finančné účty	487 478	857 751
<b>C. Časové rozlíšenie</b>	<b>16 642</b>	<b>20 829</b>
Náklady budúcich období	16 642	20 829
Príjmy budúcich období	-	-

Celkové medziročné zvýšenie aktív predstavovalo sumu viac ako 1 mil. EUR. Spoločnosť tradične investovala do nových zariadení, dlhodobý hmotný majetok bol v roku 2022 obstaraný v hodnote 0,5 mil. EUR. Dlhodobý finančný majetok predstavuje hodnotu dcérskej spoločnosti Daejung Hungary Kft. V roku 2022 zaznamenal vplyvom jej negatívneho hospodárskeho výsledku pokles o 134 tis. EUR.

Aj hodnota celkového obežného majetku vzrástla o 700 tisíc EUR. Výrazná zmena nastala v hodnote materiálu, ktorá stúpila o 1 mil. EUR. Aj v štruktúre krátkodobých a dlhodobých pohľadávok nastal významný rozdiel. Kým dlhodobé pohľadávky klesli takmer o 1,2 mil. EUR, krátkodobé pohľadávky z obchodného styku zdvojnásobili svoju hodnotu a dostali sa na úroveň 2,46 mil. EUR. Najvýznamnejšiu položku časové rozlíšenia aktív tvorí zaplatené poistenie týkajúce sa nasledujúceho účtovného obdobia.

**Prehľad stavu pasív zobrazuje nasledujúca tabuľka:**

<b>STRANA PASÍV SÚVAHY</b> (údaje v celých eurách)	<b>ROK 2022</b>	<b>ROK 2021</b>
<b>VLASTNÉ IMANIE A ZÁVÄZKY SPOLU</b>	<b>22 990 282</b>	<b>21 832 669</b>
<b>A. Vlastné imanie</b>	<b>2 273 783</b>	<b>2 916 730</b>
Základné imanie	1 000 000	1 000 000
Emisné ážio	-	-
Ostatné kapitálové fondy	-	-
Zákonné rezervné fondy	100 000	100 000
Ostatné fondy zo zisku	-	-
Oceňovacie rozdiely z precenenia	- 555 288	- 421 160
Výsledok hospodárenia minulých rokov	1 237 890	1 894 361
Výsledok hospodárenia bežného roku po zdanení	491 181	343 529
<b>B. Záväzky</b>	<b>20 715 589</b>	<b>18 915 939</b>
Dlhodobé záväzky	2 087 083	971 267
Dlhodobé rezervy	25 739	23 321
Dlhodobé bankové úvery	2 800 000	3 604 470
Krátkodobé záväzky	14 973 790	12 847 967
Krátkodobé rezervy	23 544	124 192
Bežné bankové úvery	805 433	1 344 722
Krátkodobé finančné výpomoci	-	-
<b>C. Časové rozlíšenie</b>	<b>910</b>	<b>-</b>
Výdavky budúcich období	910	-

Na medziročný nárast vlastného imania a záväzkov spoločnosti o viac ako 1 mil. EUR malo vplyv viacero faktorov. V porovnaní s predchádzajúcim rokom sa zmenil pomer vlastného imania a záväzkov.

Celkové vlastné imanie spoločnosti kleslo o 642 tisíc EUR.

Celé základné imanie spoločnosti v sume 1 000 000 EUR zapísané v obchodnom registri je splatené. Spoločnosť má vytvorený zákonný rezervný fond v súlade so Stanovami spoločnosti a Obchodným zákonníkom vo výške 10 % základného imania.

Hodnota oceňovacieho rozdielu k 100% majetkovej účasti v dcérskej spoločnosti Daejung Hungary Kft. v Maďarsku sa vyvíja od jej výsledku hospodárenia. V roku 2022 maďarská spoločnosť dosiahla stratu a tá sa prejavila v navýšení zápornej hodnoty o 134 tis. EUR.

Aj vyplatenie dividend počas roka 2022 sa odzrkadlilo vo výške vlastného imania. Napriek dosiahnutým kladným výsledkom hospodárenia bežného roka po zdanení v sume 491 181 EUR a minulého roka po zdanení v sume 343 529 EUR neboli nepostačujúce na posilnenie hodnoty vlastného imania spoločnosti.

Záväzky v medziročnom porovnaní mali rastúcu tendenciu. Splatenie bankových úverov sa prejavil poklesom hodnoty o 1 mil. EUR. Na druhej strane, financovanie majetku sa prejavilo v náraste stavu záväzkov o 3 mil. EUR, čo predstavuje 23,45%-uálny nárast. U krátkodobých záväzkov nastal najvýraznejší nárast predovšetkým v položke krátkodobých záväzkov z obchodného styku o 2 715 mil. čo predstavuje nárast o 27,4%. Stav krátkodobých aj dlhodobých rezerv sa udržuje pomerne na rovnakej úrovni a reflektuje očakávaní budúceho vývoja. Spoločnosť nemá vážnejšie problémy hradiť svoje záväzky.

Podľa § 67a Obchodného zákonníka je spoločnosť v kríze, ak je v úpadku alebo jej úpadok hrozí. Spoločnosti hrozí úpadok, ak pomer vlastného imania a záväzkov je menej ako 8 ku 100. Ukazovateľ krízy dosiahol v roku 2021 hodnotu 0,110. Spoločnosť tak podľa ustanovení § 67a Obchodného zákonníka nie je v kríze. Spoločnosť po výraznom prepade hospodárskeho výsledku v roku 2017 dokázala dosiahnuť v nasledujúcich rokoch 2018 až 2022 opäť zisk.

Vychádzajúc z pokračujúcej mimoriadnej situácie v súvislosti s COVID19 a predpokladom nepretržitého pokračovania v podnikateľských aktivitách, spoločnosť zvažila všetky potenciálne dopady COVID19 na svoje podnikateľské aktivity a dospela k záveru, že nemajú významný vplyv na schopnosť pokračovať nepretržite v činnosti a fungovať ako zdravý subjekt nasledujúcich 12 mesiacov. Spoločnosť neidentifikovala žiadne iné špecifické významné riziká a neistoty, okrem všeobecne známych rizík podnikania alebo

prípadných udalostí vyššej moci.

**Pohľad na Výkaz ziskov a strát zobrazuje nasledujúca tabuľka:**

<b>Vybrané ukazovatele o výsledku hospodárenia</b>		
(údaje v celých eurách)	<b>ROK 2022</b>	<b>ROK 2021</b>
<b>ČISTÝ OBRAT</b>	<b>86 001 628</b>	<b>69 258 733</b>
<b>Výnosy z hospodárskej činnosti spolu</b>	<b>91 053 163</b>	<b>71 302 276</b>
I. Tržby z predaja tovaru	8 712 386	6 866 565
II. Tržby z predaja vlastných výrobkov	75 977 203	59 104 223
III. Tržby z predaja služieb	1 312 039	3 287 946
IV. Zmena stavu zásob vlastnej výroby	248 107	-90 428
V. Aktivácia	-	-
VI. Tržby z predaja dlhodobého majetku a zásob	4 772 931	1 901 068
VII. Ostatné výnosy z hospodárskej činnosti	30 497	232 902
<b>Náklady na hospodársku činnosť spolu</b>	<b>90 038 515</b>	<b>70 497 428</b>
A. Náklady na obstaranie predaného tovaru	7 624 285	6 368 527
B. Spotreba materiálu, energie a neskladovateľné dodávky	63 740 239	47 365 520
C. Opravné položky k zásobám	-	-
D. Služby	5 379 902	6 660 020
E. Osobné náklady	7 513 972	6 888 012
F. Dane a poplatky	72 462	74 272
G. Odpisy a opravné položky k dlhodobému majetku	1 430 777	1 365 371
H. Zostatková cena predaného majetku a zásob	4 212 807	1 710 184
I. Opravné položky k pohľadávkam	1 579	-585
J. Ostatné náklady na hospodársku činnosť	62 492	66 107
<b>Výsledok hospodárenia z hospodárskej činnosti</b>	<b>1 014 648</b>	<b>804 848</b>
Výnosy z finančnej činnosti	564	-
Náklady na finančnú činnosť	348 857	276 117
<b>Výsledok hospodárenia z finančnej činnosti</b>	<b>-348 293</b>	<b>-276 117</b>
<b>Celkový výsledok hospodárenia pred zdanením</b>	<b>666 355</b>	<b>528 731</b>
Daň z príjmov	175 174	185 202
<b>VÝSLEDOK HOSPODÁRENIA PO ZDANENÍ</b>	<b>491 181</b>	<b>343 529</b>

Čistý obrat vzrástol o 16,7 mil. EUR, čo predstavuje 24%-ný nárast oproti roku 2021. Najväčší podiel na tomto náraste mali tržby z predaja vlastných výrobkov, ktoré medziročne vzrástli o 16,8 mil. EUR. Táto zmena je výsledkom minuloročných investícií do hmotného majetku a neustáleho rozširovania výroby.

Úmerne s rastom výnosov rástli aj náklady na hospodársku činnosť. Tie zaznamenali

medziročný nárast o takmer 19,5 mil. EUR, čo predstavuje takmer 27,72%-ný nárast oproti predchádzajúcemu roku. Najvyššiu časť z tohto nárastu predstavuje spotreba materiálu a energií, s medziročnou zmenou 1,63 mil. EUR (34,57 %). Náklady na služby medziročne mierne klesli. V súvislosti s rastom tržieb vlastných výrobkov rástli aj osobné náklady, a to o 9,09%, čo predstavovalo 626tis EUR. Investície do výrobných zariadení sa odrazili aj v miernom medziročnom raste hodnoty odpisov dlhodobého majetku (o 4,8%).


Výsledok z hospodárskej činnosti 1 014 648 EUR predstavuje nárast oproti roku 2021 o 209 800 tis. EUR a výsledok hospodárenia po zdanení dosiahol 491 181 EUR. Daň z príjmov sa skladá z odloženého daňového záväzku v sume 76 037 EUR a splatného daňového záväzku v sume 99 137 EUR.

## Predaj


Spoločnosť Daejung Europe s.r.o. vyrába množstvo prvkov do automobilov určených do klimatizačných jednotiek a jednotiek kúrenia. Vyrába najmä komponenty zo vstrekovaného plastu, predovšetkým:

- plastové panely do dverí
- plastové jadrá klimatizácie a kúrenia
- plastové ventilátory klimatizácie a kúrenia a ventilátory pre chladiča
- plastové záchytné vaničky kondenzátu z klimatizácie


Hlavné typy výrobkov:



Fan&Shroud



HTR Case

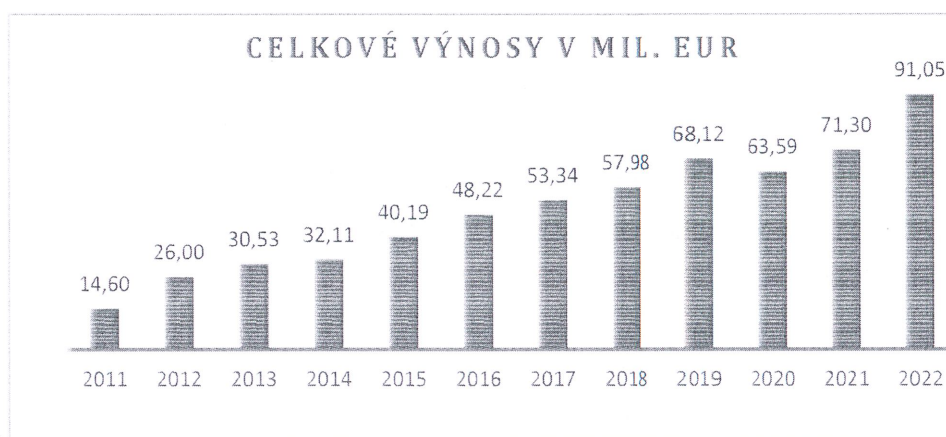


Blower

Hlavným zákazníkom je spoločnosť Hanon Systems Slovakia s.r.o., od ktorej získava Daejung Europe ocenenia ako jeden z najlepších dodávateľov už od roku 2015. Spokojnosť zákazníkov sa hodnotí štvrťročne. Hodnotenie sa týka obidvoch závodov Daejung Europe. Ďalšími zákazníkmi sú Robert Bosch GmbH, PHA s.r.o.

Celkový podiel predaja predstavuje 90% z celkových tržieb. Hlavnými miestami odbytu sú trhy na Slovensku (98%) a v Českej republike.

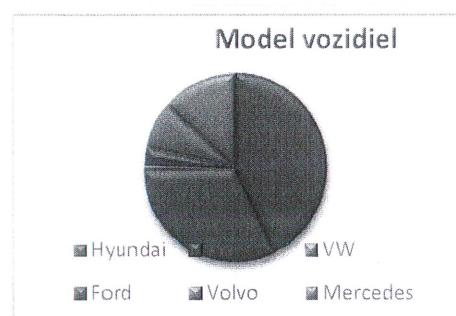
Spoločnosť každoročne zvyšuje objem dosiahnutých tržby z predaja. Historický vývoj dosiahnutých celkových výnosov v jednotlivých rokoch zachytáva nasledujúci graf:



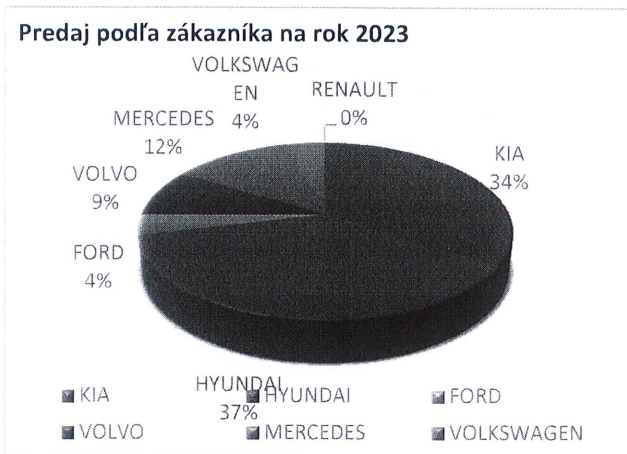
Do roku 2019 spoločnosť medziročne neustále zvyšovala celkové výnosy, a to v priemere o takmer 16%. V roku 2020 zaznamenali vplyvom pandémie Covid19 celkové výnosy po prvýkrát medziročný pokles. V roku 2021 sa však podarilo nadviazať na pred-pandemickú situáciu a výnosy opäť stúpli o 12% a v roku 2022 zaznamenali ďalší medziročný nárast o 27,7%. Výnosy potvrdzujú rastúci trend tržieb, ktoré od založenia spoločnosti zaznamenávajú stály medziročný nárast a zodpovedajú projekciám a plánom budúcich predajov.

Nasledujúci graf znázorňuje podiel modelov vozidiel vyrábaných v spoločnosti Daejung Europe s.r.o. na celkovej výrobe:

Celkový počet modelov vozidiel, ktoré obsahujú výrobky spoločnosti Daejung s.r.o. neustále narastá.



Najvýznamnejší koneční zákazníci v oblasti predaja sú značky Hyundai a Kia. Medzi ďalšie vozidlá, v ktorých sa používajú výrobky Daejung Europe s.r.o. patria napríklad Ford, Volvo, Daimler, Volkswagen a Renault. Nasledujúci graf napovedá o štruktúre predaja na rok 2023 podľa zákazníkov, kde Hyundai a Kia si udržujú prvenstvo.



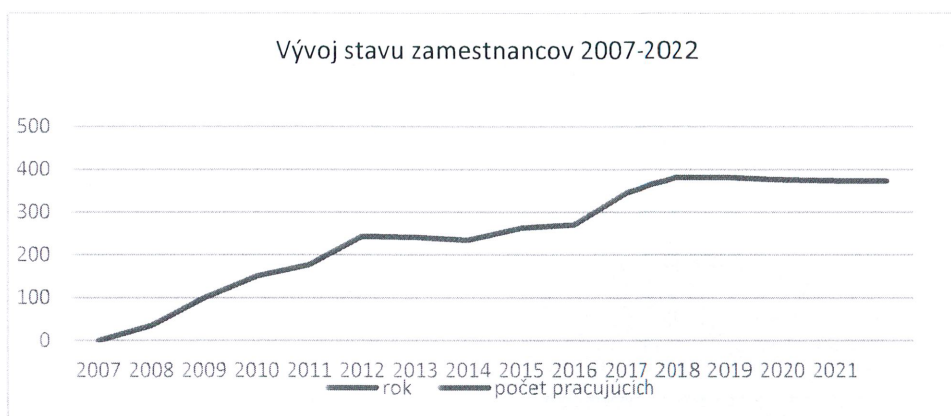
Výkonné procesy, ktoré sú presne stanovené na požiadavky zákazníkov malo vplyv na získanie nového zákazníka, nemeckú spoločnosť Robert Bosch GmbH v roku 2021. Táto významná udalosť odštartovala spustenie procesu vývoja dvoch nových projektov.

Na výkonnosť procesov vplývajú zafinované kľúčové ukazovatele, ktoré sú sledované a podliehajú pravidelným kontrolám manažmentu. Spoločnosť je zameraná na výrobu plastových komponentov a neustále realizuje zmeny smerujúce ku skvalitňovaniu svojich produktov a k zvyšovaniu efektivity vo všetkých oblastiach riadenia. Zameriava sa na zlepšenie výkonnosti procesov, poskytovanie kvalitných výrobkov a služieb, zníženie nákladov a rizík a zvýšenie produktivity a podporu zainteresovaných strán v rámci dodávateľského reťazca.

## Zamestnanosť

Zabezpečenie kvalifikovaných zamestnancov je kľúčom k úspechu spoločnosti, a preto investuje do vzdelávania zamestnancov, vďaka ktorému si každý z nich zvyšuje svoje vedomosti špecifikované pre konkrétnu pracovnú pozíciu. Daejung Europe s.r.o. vytvára všetkým zamestnancom nadštandardné pracovné podmienky, poskytuje rôzne druhy príplatkov a benefítov, disponuje motivujúcim sociálnym programom a organizuje rôzne team-buildingové podujatia. Týmto opatreniami sa spoločnosť snaží minimalizovať fluktuáciu zamestnancov. Daejung Europe s.r.o. si váži svojich zamestnancov a každoročne oceňuje dlhoročných pracovníkov spoločnosti.

Nasledujúca tabuľka ponúka pohľad na vývoj priemerného prepočítaného stavu zamestnancov spoločnosti v jednotlivých rokoch za roky 2007 až 2022.



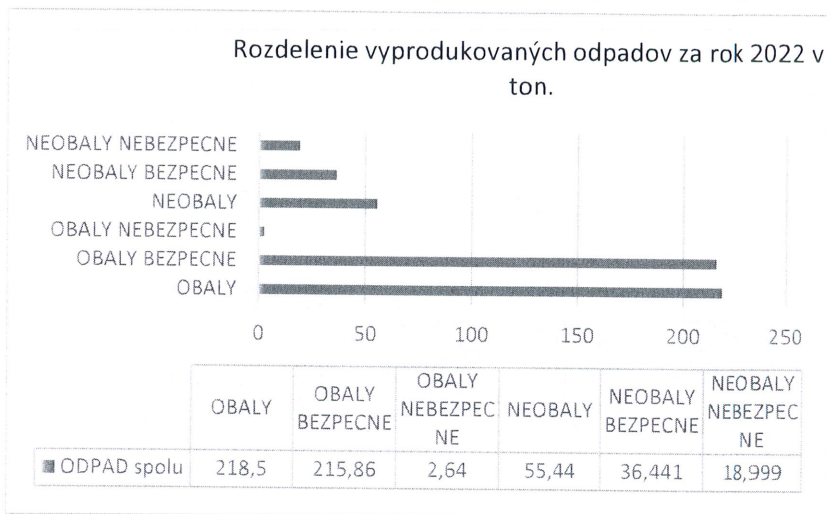
V roku 2022 bol tento počet 373, čím si spoločnosť udržiava stabilný počet zamestnancov a nedochádza k rapídnejmu znižovaniu stavu svojich zamestnancov. Spoločnosť začala využívať personálny leasing. V nasledujúcich rokoch možno očakávať ďalšie mierne zvyšovanie počtu zamestnancov z dôvodu neustále sa rozširujúcej výroby a nových plánovaných projektov. Spoločnosť podľa priemerného prepočítaného stavu v roku 2022 zamestnávala 14 pracovníkov so zdravotným postihnutím.

## Vplyv na životné prostredie

Spoločnosť Daejung Europe s.r.o. je zodpovednou spoločnosťou voči životnému prostrediu. Ako jeden z prioritných cieľov stanovených v environmentálnej politike spoločnosti je neustále zlepšovanie svojej environmentálnej výkonnosti a znižovanie zaťažovania životného prostredia. V závode sa preto používajú najmodernejšie technológie, ktoré zaťažujú životné prostredie v čo možno najmenšej miere. Šetrne zaobchádza s prírodnými zdrojmi a to najmä surovinami, energetickými zdrojmi a vodou za účelom zachovávať filozofiu „byť zodpovední k životnému prostrediu“. Spoločnosť aktívne zapája všetkých zamestnancov do procesu zlepšovania systému manažérstva kvality a environmentu.

Spoločnosť prevádzkuje jeden malý zdroj a dva stredné zdroje znečisťovania ovzdušia. Obidva zdroje podliehajú presnej evidencii, pravidelnej údržbe a periodickým technickým obhliadkam.

Indikátorom environmentálneho správania sa je meranie produkcie odpadov. Tie možno



rozdeliť na dve hlavné kategórie, odpad z obalov (79,76%) a odpad z neobalov (20,24%). Objem odpadov priamo závisí od objemu produkcie. Spoločnosť produkuje bezpečný (92,10%) a nebezpečný (7,90%)

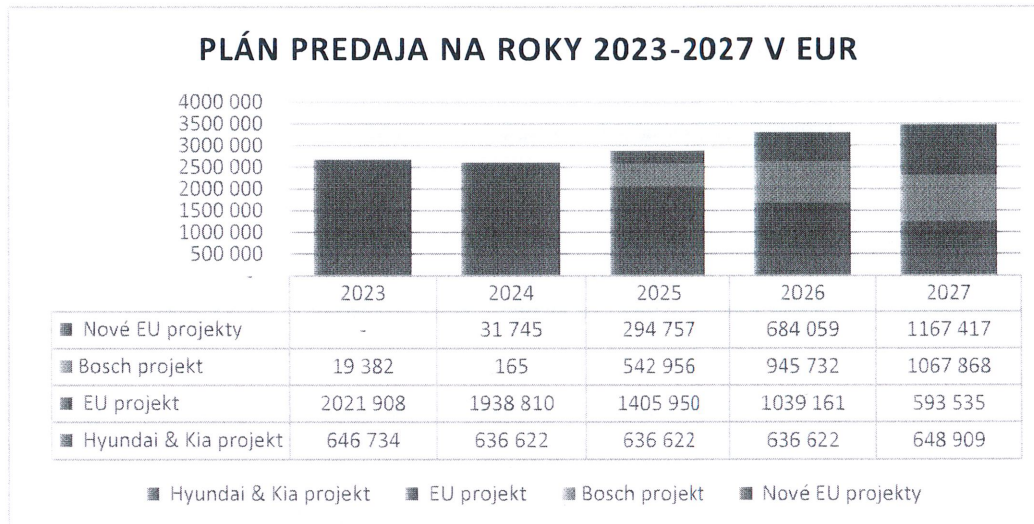
odpad. Nebezpečný odpad pozostáva z odpadového plastu, vody obsahujúcej oleje z odlučovačov oleja z vody, z čistiacich sprejov a mazív, bez možnosti nahradenia tohto odpadu za bezpečný odpad. S cieľom neustále zlepšovať, spoločnosť recykluje čistiace textílie, využíva filtrácie olejov vo vstrekovacích strojov, namiesto ich vymieňania, a investuje do nových ventilov, ktoré minimalizujú vytekanie olejov pri výmenách foriem. Vždy sa dbá na využívanie udržateľných zariadení šetrných k životnému prostrediu. Na elimináciu odpadu využíva vratné obaly, ktoré naďalej znižujú objem vyprodukovaného odpadu. Spoločnosť získala ISO 14001:2004 v roku 2010, ktorý požaduje dodržiavanie všetkých legislatívnych procesov v oblasti životného prostredia. Tento certifikát sa každoročne obhaja. V oblasti kvality spoločnosť na začiatku roka 2012 získala certifikát manažmentu kvality ISO/TS 16 949:2009, ktorý takisto každoročne obhaja.

## Prognóza vývoja pre rok 2023

Poslaním spoločnosti je neustále realizovať zmeny smerujúce ku skvalitňovaniu svojich produktov a k zvyšovaniu efektivity. V roku 2023 spoločnosť Daejung Europe s.r.o. naďalej plánuje pokračovať vo svojej stratégii a snažiť sa neustále zvyšovať tržby, získať nové zákazky na nové typy áut, zavádzať výrobky najvyššej kvality a rozširovať svoje podnikateľské aktivity. S neustálym rozširovaním výroby sa predpokladá pokračujúci nárast počtu zamestnancov.

V súvislosti s mimoriadnymi situáciami, ktoré boli výsledkom pandémie COVID-19

a nedostatkom materiálu v automobilovom sektore sa museli prehodnotiť a upraviť stanovené plány predaja, avšak nemali výrazný dopad na smerovanie spoločnosti. Spoločnosť zvažila všetky potenciálne dopady na svoje podnikateľské aktivity a dospelo sa



k záveru, že nemajú významný vplyv na schopnosť spoločnosti ďalej pokračovať nepretržite vo svojej činnosti a fungovať ako zdravý subjekt nasledujúcich 12 mesiacov, čo potvrdzuje aj graf s plánom predaja na roky 2023 až 2027.

Hnacou silou organizácie je politika, ktorá sa opiera o piliere, ktoré vedú k trvalej udržateľnosti podnikania a tými sú kvalita, životné prostredie a bezpečnosť a ochrana zdravia pri práci v súlade s platnou legislatívou, platnými zmluvnými podmienkami a inými požiadavkami.

## Ostatné informácie

V súlade s ustanoveniami § 20 zákona o účtovníctve č. 431/2002 Z. z. uvádza spoločnosť nasledovné:

- Po skončení účtovného obdobia nenastali žiadne významné skutočnosti, ktoré by mali vplyv na účtovnú závierku.
- Spoločnosť nemala v roku 2022 žiadne náklady v oblasti výskumu a vývoja.
- Spoločnosť nezvýšila v roku 2022 základné imanie.

- Počas účtovného obdobia neboli účtovnou jednotkou nadobúdané vlastné akcie, obchodné podiely ani akcie.
- Spoločnosť nevykazuje žiadne údaje podľa osobitných predpisov.
- Spoločnosť nemá zriadenú organizačnú zložku v zahraničí, ani nie je v inom štáte EU registrovaná pre účely DPH.
- Spoločnosť nie je subjektom verejného záujmu tak, ako ho definuje § 2 ods. 14 zákona o účtovníctve (napr. emitent cenných papierov na regulovanom trhu, banka, poisťovňa, obchodník s cennými papiermi, subjekt kolektívneho investovania).
- Spoločnosť nepoužíva finančné nástroje (napr. prevoditeľné cenné papiere, finančné rozdielové zmluvy, deriváty) podľa zákona č.566/2001 Z.z. o cenných papieroch v znení neskorších predpisov, preto nemá povinnosť uviesť špecifické informácie o cieľoch a metódach riadenia rizík.
- Spoločnosť neemitovala cenné papiere (akcie), ktoré by boli prijaté na obchodovanie na regulovanom trhu, preto spoločnosť nemá povinnosť vo výročnej správe uvádzať štruktúrované informácie podľa § 20 ods. 6 a 7 zákona o účtovníctve.
- Návrh rozdelenia hospodárskeho výsledku 2022 po zdanení – prevod v plnej výške na účet nerozdelený zisk minulých rokov.

V Dubnici nad Váhom, dňa 15.6.2023.

Štatutárny zástupca spoločnosti: .....

  
Youngjin Kang