



Výročná správa 2022



Obsah

- komentár.....3
- PFS v skupine firiem.....5
- obchod.....6
- investície.....6
- výroba.....7
- služby8
- ostatné informácie.....9
- ekonomika.....10
- predpoklady vývoja.....17
- návrh na rozdelenie zisku.....18
- účtovná závierka.....19
- správa audítora




Komentár

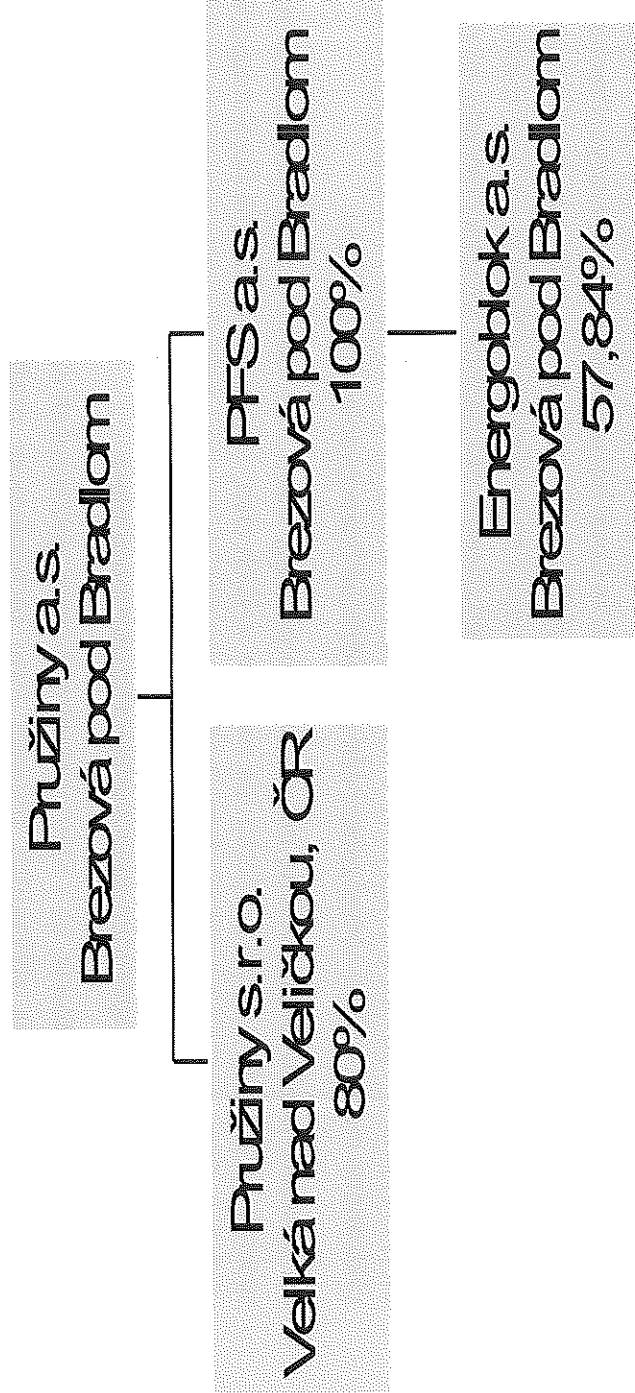
Dramatické zmeny vo svete sa samozrejme nepriaznivo dotkli aj našej firmy. Doslova neuveriteľné turbulencie v cenách energií, vojna na Ukrajine a následné zdražovanie cien všetkých vstupov, zvyšovanie nákladov na život zamestnancov.... Teraz sa nám zdá, že Covid bol proti tomu detská hračka. Prechádzali si tým asi všetci - firmy, zamestnanci, živnostníci...a u všetkých to vyvolávalo otázky smerom k budúcnosti. Našťastie, nie všetky katastrofické scenáre nastali, najmä čo sa týka cien energií sa situácia stabilizovala, dúfame, že až k takým turbulenciám v priebehu nasledujúceho roka nepríde. Čo však pretrvalo, sú zvýšené ceny všetkých vstupov, počnúc materiálom, službami a následne aj nárokmi zamestnancov. Doslova nás to donútilo prehodnocovať ceny našich výrobkov a služieb, takisto sme kvôli cenám a dodacím podmienkam základného materiálu boli nútení zabezpečiť prevádzkové financovanie formou úveru.

Pri pohľade na ekonomiku vidíme nárast objemu predaja, treba mať však na zreteli oveľa väčší nárast spotreby materiálu a služieb. Všetko ide na úkor vyšších cien, logicky sme dosiahli horší hospodársky výsledok. Ceny ovplyvnili i rast produktivity firmy, negatívne sa nám ukazuje pokles priemernej mesačnej mzdy. Sem sa musí upriamiť naša pozornosť v najbližšom období, samozrejme so súčasným posilňovaním pozície na trhu a zabezpečením zodpovedajúceho objemu predaja.

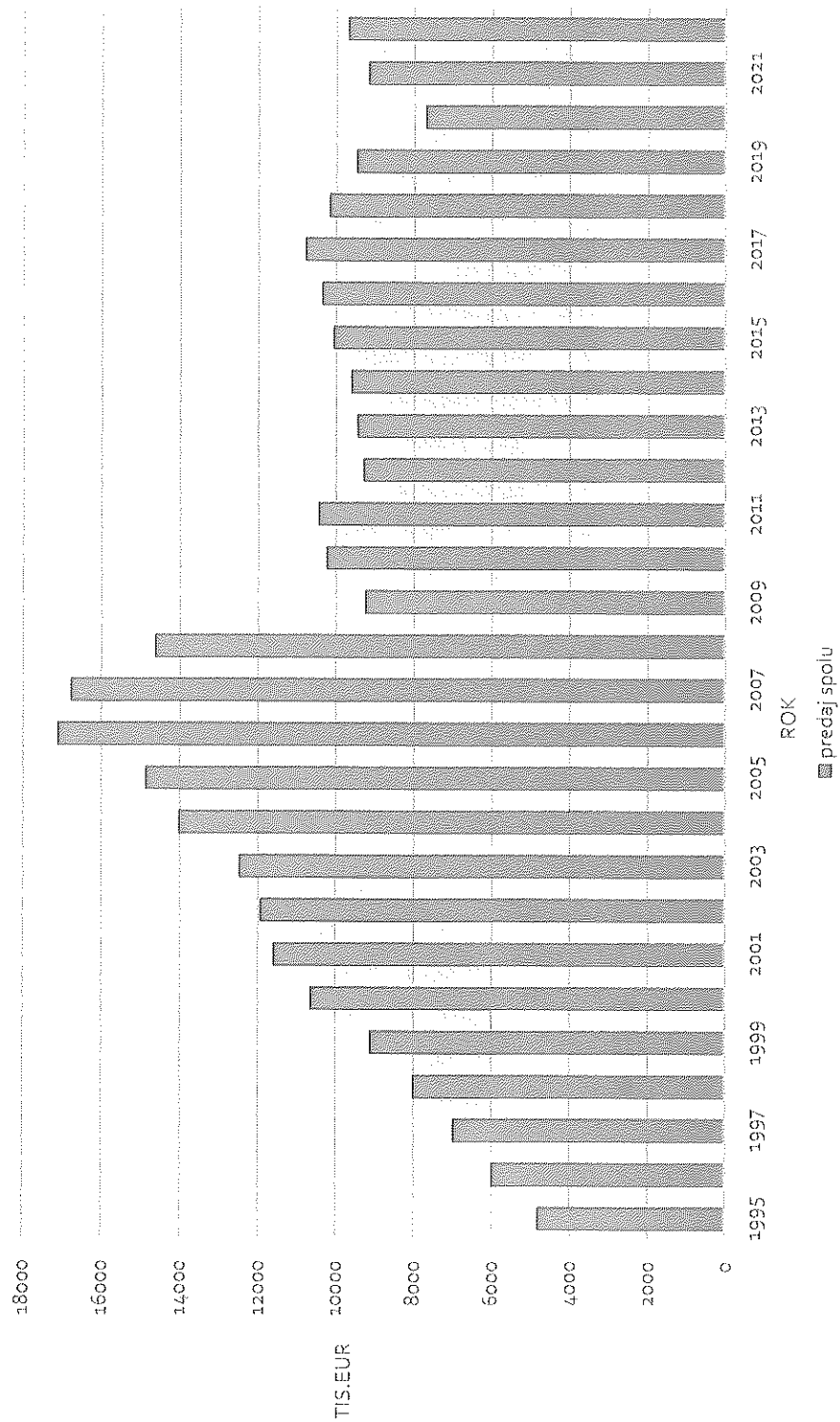
Positívnu skutočnosťou je, že v roku 2022 sme výrazne zainvestovali do technológií. Nákup špičkového stroja a modernizácia stávajúcich posilnila naše technologické možnosti, zároveň sme si vytvorili predpoklady k zlepšeniu kvality produkcie.




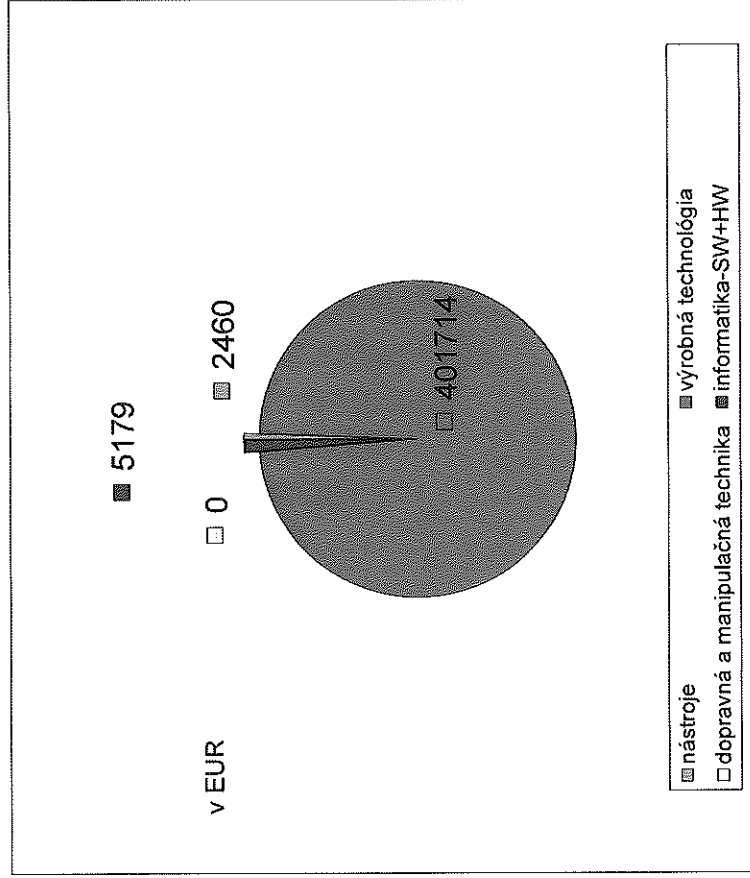
PFS v skupine



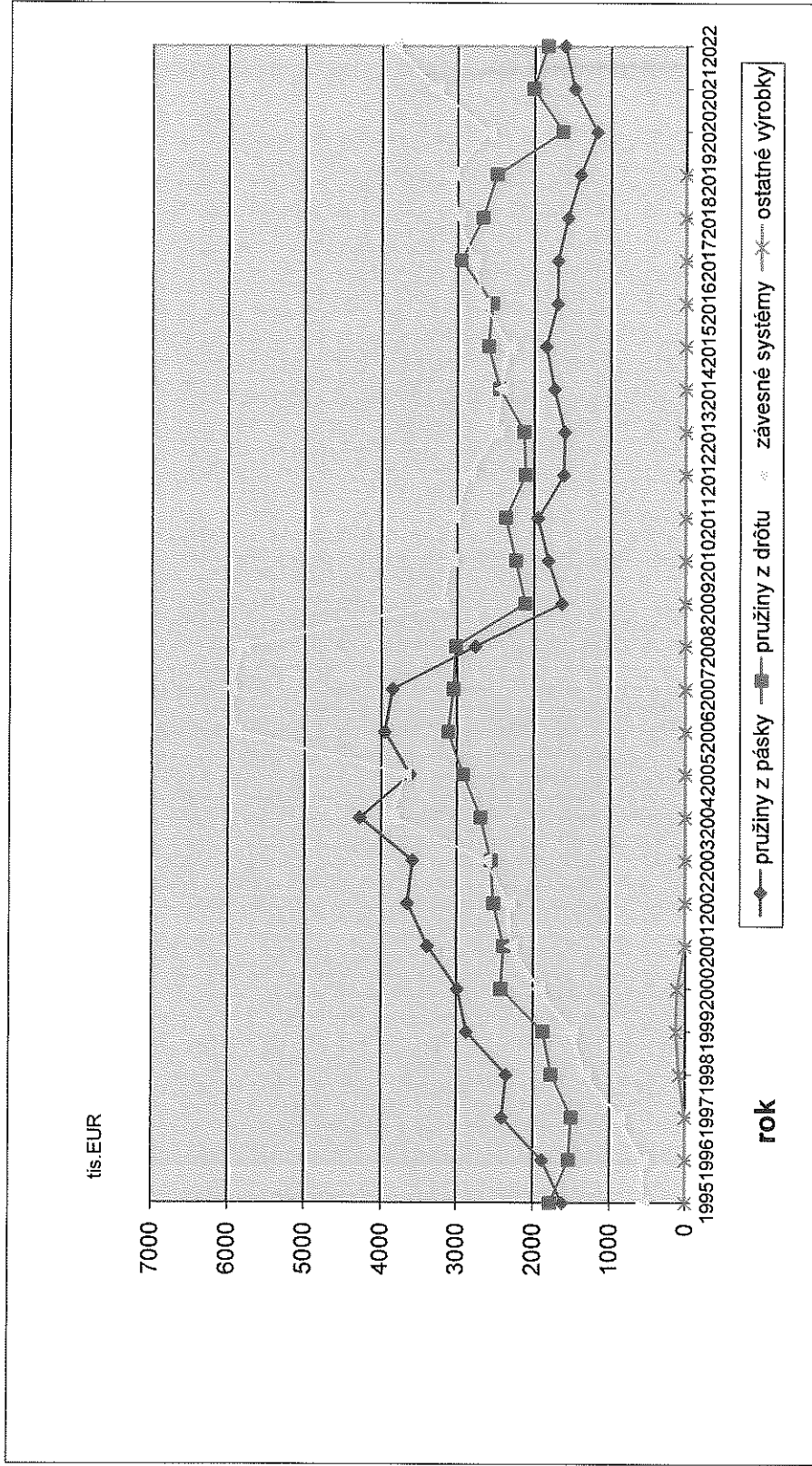
Obchod



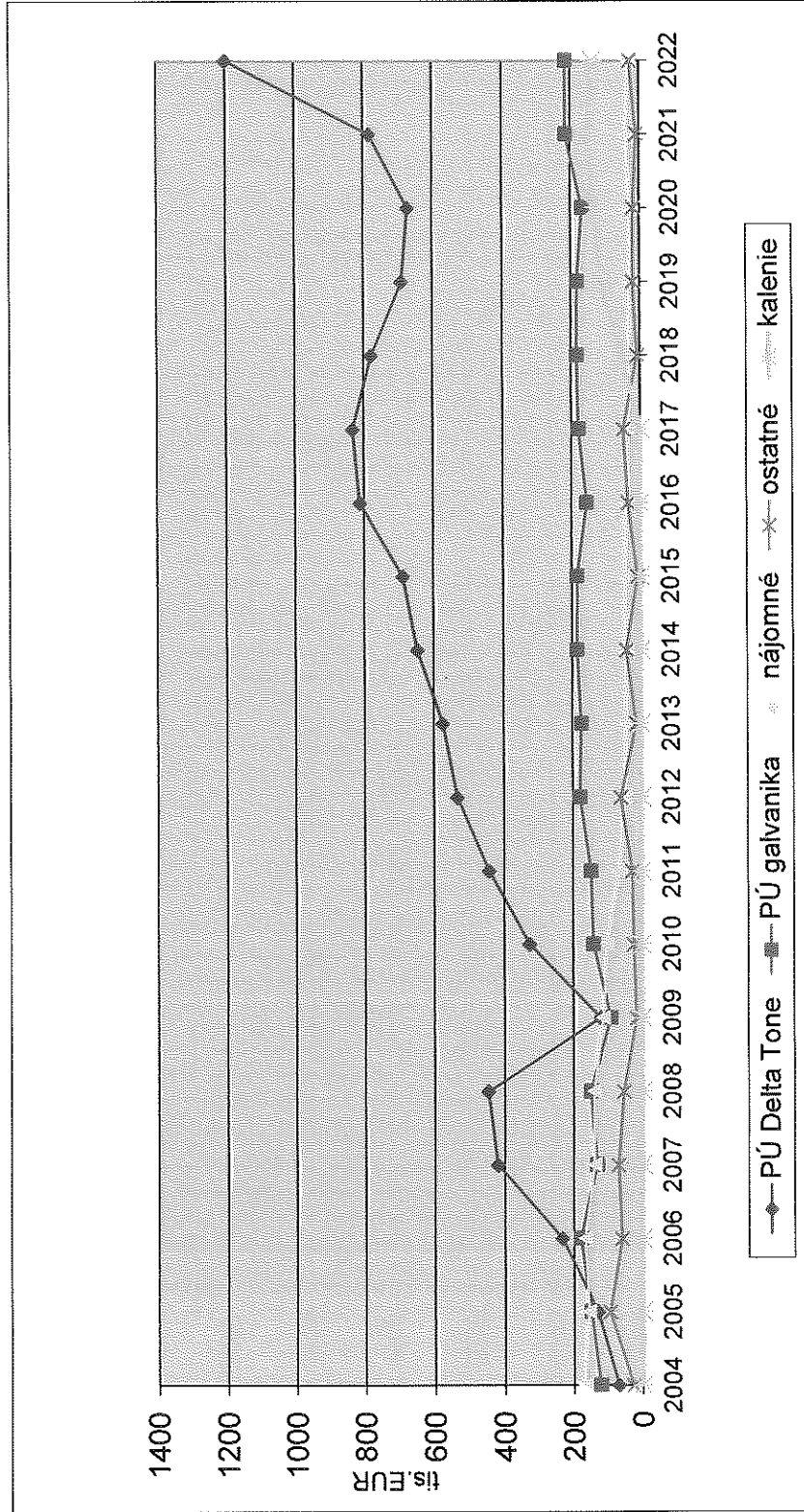
Investície



Výroba



Služby



Ostatné informácie

Od dátumu ukončenia hodnoteného obdobia - kalendárneho roka 2022, do dátumu vytvorenia tejto Výročnej správy nedošlo v spoločnosti k žiadnym udalostiam osobitného významu, ktoré by bolo potrebné v správe uvádzať alebo hodnotiť. Spoločnosť nenadobudla vlastné akcie, obchodné podiely ani dočasné listy. Spoločnosť nemá žiadnu organizačnú zložku v zahraničí a svojou činnosťou nevytvára riziko pre životné prostredie. Vzhľadom na charakter obchodných vzťahov nevynaložila a ani nepredpokladá v budúcnosti vynakladať náklady na výskum a vývoj.

Spoločnosť nie je vystavená pri svojej činnosti významným rizikám a neistotám a jej rozvoj a dopad na zamestnanosť je v súčasnosti závislý od trhu práce a dostupnosti kvalifikovanej pracovnej sily. V priebehu účtovného obdobia, ktorého sa týka táto správa, sa objavili krízové momenty ohľadom cien energií, ktoré spoločnosť riešila operatívne u prevádzok s vysokou energetickou náročnosťou.

Ku dňa vytvorenia tejto Výročnej správy je situácia v tejto oblasti stabilizovaná.

V súvislosti s vojnovým konfliktom na Ukrajine v dobe spracovania tejto výročnej správy vedenie spoločnosti urobilo analýzu možných účinkov a následkov na spoločnosť a dospelo k názoru, že nemajú významné nepriaznivé dopady (okrem rastúcich cien vstupov, najmä energií, materiálov, tovarov a služieb). Manažment bude pokračovať v monitorovaní potenciálneho dopadu a podnikne všetky možné kroky na zmiernenie akýchkoľvek negatívnych dopadov na spoločnosť a jej zamestnancov.

Ekonomika

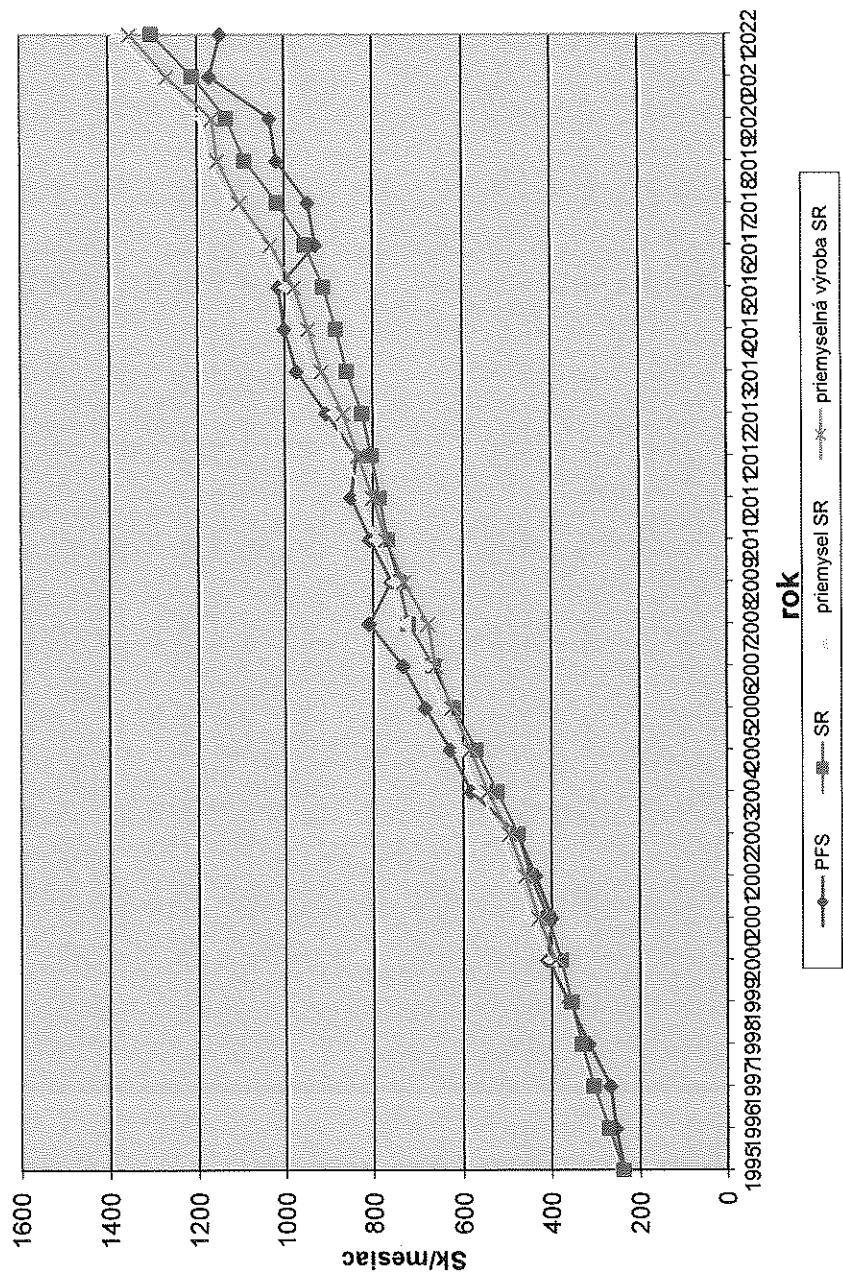
Hospodársky výsledok

Výnosy a náklady	1995	2000	2005	2010	2015	2016	2017	2018	2019	2020	2021	2022
tis. EUR, roky 1995-2008 kurz 1 EUR=30,126 SKK												
Tržby z predaja tovaru	459	194	10	15	2	1	1	7			2	3
Predaj vlastných výrobkov a služieb	4786	10414	14849	10087	9961	10342	10767	10136	9447	7686	9145	9661
Zmena stavu zásob vlastnej výroby	520	-21	-81	46	22	-193	-57	-21	1	-30	214	125
Aktivácia		143	650	763	795	962	993	1653	1647	1397	1644	1869
Predaj materiálu a investičného maj.	307	348	258	115	95	68	115	94	71	103	113	163
Finančné výnosy	106	99	116	7	2	1	2	1	1	3	59	0
Ostatné výnosy	34	176	302	32	14	19	17	7	10	280	9	5
VÝNOSY SPOLU	6212	11353	16114	11065	10891	11199	11838	11877	11177	9439	11186	11826
Náklady na predaný tovar	351	168	10	43	2	1	1	6			1	1
Spotreba materiálu a energie	2175	5036	8001	5770	5306	5443	5862	6255	5931	4770	5870	6939
Služby	1723	1601	1478	532	566	495	623	659	507	562	478	482
Osobné náklady	1312	2907	4525	3675	4351	4534	3777	3799	4154	3781	4030	3959
Odpisy	129	467	721	303	363	380	359	408	398	371	305	275
Zostatková cena predaného majetku	235	319	208	108	91	62	88	88	70	125	112	162
Finančné náklady	141	237	201	31	15	6	12	6	5	7	12	12
Ostatné náklady	44	87	269	210	76	82	127	72	78	120	73	13
NAKLADY SPOLU	6109	10822	15143	10671	10769	11002	10849	11293	11143	9736	10881	11843
HV z bežnej činnosti pred zdanením	103	531	700	394	111	197	989	584	34	-297	305	-17


Bilancia majetku

Bilancia majetku	1995	2000	2005	2010	2015	2016	2017	2018	2019	2020	2021	2022
tis. EUR, roky 1995-2008 kurz 1EUR=30,126 SKK												
Dlhodobý hmotný majetok	1322	2440	3023	3067	2422	2537	2368	2245	1957	1622	1509	1566
Dlhodobý nehmotný majetok	3	27	5	3	5	11	90	85	61	28	1	0
Dlhodobý finančný majetok	0	131	164	126	202	239	273	323	330	309	289	296
STÁLE AKTIVA	1324	2588	3191	3197	2628	2787	2731	2643	2348	1959	1799	1862
Zásoby	1054	1526	2853	2367	2531	2616	2412	2645	2567	2391	3054	3646
Pohľadávky	1048	1835	2533	2021	1934	1895	1960	1827	1555	1461	1422	1457
Krátkodobý finančný majetok	165	659	763	332	569	595	655	264	344	752	712	291
OBEŽNÉ AKTIVA	2367	4021	6449	4720	5035	5107	5027	4736	4466	4604	5188	5394
POHLI ZA UPIS VLI MANIE	0	0	0	0								
OŠTATNÉ AKTIVA	8	28	29	8	14	11	15	6	7	7	8	12
AKTIVA SPOLU	3599	6647	9369	7924	7677	7905	7773	7355	6821	6570	6995	7268
Základné imanie	1041	2954	2954	2954	2954	2954	2954	2954	2954	2954	2954	2954
Fondy	0	5	216	590	661	698	732	773	790	769	747	756
HV min rokov	0	830	2703	1960	2666	2647	2952	1949	1950	1974	1697	1990
HV aktuálny	102	511	562	316	87	160	776	468	24	-278	293	-19
VLASTNÉ ZDROJE	1144	4300	6445	5821	6367	6459	6414	6134	5718	5419	5691	5681
Rezervy	2	11	170	120	224	232	250	240	224	87	208	166
Závazky	1468	1412	2492	1983	1086	1210	1104	976	873	1058	1090	1415
Bankové úvery	869	749	261	0	0							
CUDZIE ZDROJE	2339	2172	2924	2104	1310	1443	1354	1216	1097	1145	1298	1581
OŠTATNÉ PASIVA	116	146	1	0	0	3	5	5	6	6	6	6
PASIVA SPOLU	3599	6647	9369	7924	7677	7905	7773	7355	6821	6570	6995	7268


Vývoj priemerného mesačného zárobku - porovnanie




Produktivita a mzdy – indexy rastu



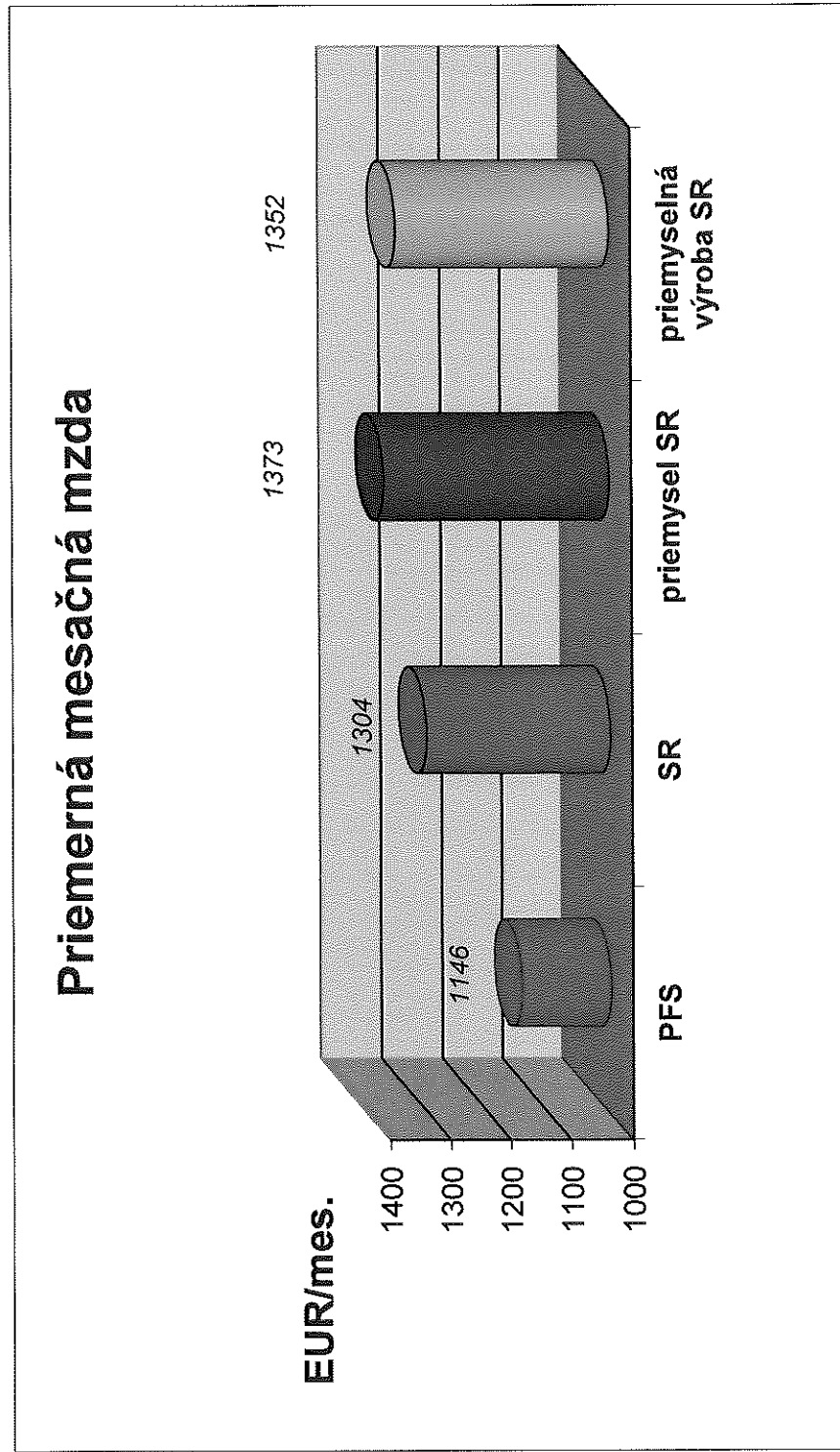
Likvidita



Obrat obežných prostriedkov



Priemerná mesačná mzda-porovnanie



Predpoklady vývoja

Už koncom roka sa objavili signály, že vývoj cien energií nebude taký dramatický, ako sme sa obávali, čo bola hlavne pre najbližšie obdobie pozitívna správa. Okrem toho intenzívne jednanie s odberateľmi o cenách našich výrobkov priniesli čiastočne pozitívne výsledky, aj keď zväčš v segmente automobilového priemyslu to vôbec nebolo jednoduché a nie vždy sa nám podarilo dosiahnuť želané výsledky. Tieto pozitívne zmeny menajú automaticky vyriešenie všetkých problémov, minimálne nám trochu zlepšilo situáciu na začiatku ďalšieho obdobia. Naďalej pretrvávajú riziká turbulentných cien energií, v reakcii na to chceme byť pripravení na potenciálnu investíciu do fotovoltaického zdroja energie.

Okrem toho očakávame zvýšené problémy v personálnej oblasti. Jednak vplyvom zhoršovania životnej úrovne všeobecne (a následným tlakom na mzdy), jednak začínajúcimi odchodmi do dôchodku u silnej generácie produktívnych zamestnancov. Druhotným efektom bude boj medzi firmami o existujúcich zamestnancov.

A ruka v ruku s týmito udalosťami potrebujeme získavať nové zákazky a projekty na ďalšiu spoluprácu. Zvýšené aktivity v tejto oblasti by nám mal priniesť výsledky až v dlhšom časovom horizonte.

Návrh na rozdelenie zisku

	EUR
úctovný hospodársky výsledok	-1732,44
odpočítateľné položky	104394,66
pripočítateľné položky	185871,61
daňový základ	64124,51
odpočet daňovej straty min.období	
daňový základ po odpočte	64124,51
daň	13489,73
odložená daň	11804,00
hospodársky výsledok po zdanení	-19038,17
prídiel do rezervného fondu	0
dividendy	0,00
nerozdelený zisk (strata)	-19038,17

Výpracoval Ing.Branislav Škápik



Brezová pod Bradlom, 20.4.2023

ÚČTOVNÁ ZÁVIERKA

podnikateľov v podvojnóm účtovníctve



zostavená k 3 1 . 1 2 . 2 0 2 2

Číselné údaje sa zarovnávajú vpravo, ostatné údaje sa píšú zľava. Nevyplnené riadky sa ponechávajú prázdne.

Údaje sa vyplňajú paličkovým písmom (podľa tohto vzoru), písacím strojom alebo tlačiarňou, a to čiernou alebo tmavomodrou farbou.

Á Ä B Ć D Ě F G H Í J K L M N O P Q R Š T Ú V X Ý Ž 0 1 2 3 4 5 6 7 8 9

Daňové identifikačné číslo 2 0 2 0 3 7 5 5 2 2	Účtovná závierka X riadna	Účtovná jednotka malá	Mesiac Rok od 1 2 0 2 2
IČO 3 4 1 1 3 1 4 2	mimoriadna	X veľká	Za obdobie do 1 2 2 0 2 2
SK NACE 2 5 . 9 3 . 0	priebežná	(vyznačí sa x)	Bezprostredne predchádzajúce obdobie od 1 2 0 2 1 do 1 2 2 0 2 1

Priložené súčasti účtovnej závierky

Súvaha (Úč POD 1-01)
(v celých eurách)

Výkaz ziskov a strát (Úč POD 2-01)
(v celých eurách)

Poznámky (Úč POD 3-01)
(v celých eurách alebo eurocentoch)

Obchodné meno (názov) účtovnej jednotky

P F S , a . s .

Sídlo účtovnej jednotky

Ulica

Š T V E R N Í K Y

Číslo

6 6 2

PSČ

Obec

9 0 6 1 3 B R E Z O V Á P O D B R A D L O M

Označenie obchodného registra a číslo zápisu obchodnej spoločnosti

O R o k r e s n é h o s ú d u T r e n č í n , o d d . S a , v

I o ž k a 1 0 4 6 / R

Telefónne číslo

0 3 4 6 9 5 4 3 3 1

Faxové číslo

0 3 4 6 2 4 2 8 6 0

E-mailová adresa

S K A P I K @ P F S . S K

Zostavená dňa:

0 1 . 0 3 . 2 0 2 3

Schválená dňa:

. . 2 0

Podpisový záznam štatutárneho orgánu účtovnej jednotky alebo člena štatutárneho orgánu účtovnej jednotky alebo podpisový záznam fyzickej osoby, ktorá je účtovnou jednotkou:

Záznamy daňového úradu

Miesto pre evidenčné číslo

Odltačok prezentačnej pečiatky daňového úradu



Označenie a	STRANA AKTÍV b	Číslo riadku c	Bežné účtovné obdobie		Bezprostredne predchádzajúce účtovné obdobie	
			1	Brutto - časť 1	Netto 2	Netto 3
				Korekcia - časť 2		
	SPOLU MAJETOK r. 02 + r. 33 + r. 74	01	1 7 3 3 3 2 4 7	7 2 6 7 9 9 1		
			1 0 0 6 5 2 5 6		6 9 9 5 1 6 5	
A.	Neobežný majetok r. 03 + r. 11 + r. 21	02	1 1 8 7 5 8 9 7	1 8 6 1 7 7 4		
			1 0 0 1 4 1 2 3		1 7 9 8 7 8 1	
A.I.	Dlhodobý nehmotný majetok súčet (r. 04 až r. 10)	03	1 9 0 8 6 1	0		
			1 9 0 8 6 1		1 2 8 8	
A.I.1.	Aktivované náklady na vývoj (012) - /072, 091A/	04				
2.	Softvér (013) - /073, 091A/	05	1 6 1 0 9 3	0		
			1 6 1 0 9 3		1 2 8 8	
3.	Ocenené práva (014) - /074, 091A/	06	2 9 7 6 8			
			2 9 7 6 8			
4.	Goodwill (015) - /075, 091A/	07				
5.	Ostatný dlhodobý nehmotný majetok (019, 01X) - /079, 07X, 091A/	08				
6.	Obstarávaný dlhodobý nehmotný majetok (041) - /093/	09				
7.	Poskytnuté preddavky na dlhodobý nehmotný majetok (051) - /095A/	10				
A.II.	Dlhodobý hmotný majetok súčet (r. 12 až r. 20)	11	1 1 3 8 8 7 5 0	1 5 6 5 4 8 8		
			9 8 2 3 2 6 2		1 5 0 9 3 0 4	
A.II.1.	Pozemky (031) - /092A/	12	1 5 2 6 2 6	1 5 2 6 2 6		
					1 5 2 6 2 6	
2.	Stavby (021) - /081, 092A/	13	1 8 5 4 8 3 0	5 3 2 1 2 0		
			1 3 2 2 7 1 0		5 6 7 7 2 9	
3.	Samostatné hnutelné veci a súbory hnutelných vecí (022) - /082, 092A/	14	9 3 5 7 7 3 2	8 5 7 1 8 0		
			8 5 0 0 5 5 2		6 8 6 1 0 4	



Ozna- čenie a	STRANA AKTÍV b	Číslo riadku c	Bežné účtovné obdobie		Bezprostredne predchádzajúce účtovné obdobie
			1	2	
			Brutto - časť 1		Netto
			Korekcia - časť 2		
4.	Pestovateľské celky trvalých porastov (025) - /085, 092A/	15			
5.	Základné stádo a ľahné zvieratá (026) - /086, 092A/	16			
6.	Ostatný dlhodobý hmotný majetok (029, 02X, 032) - /089, 08X, 092A/	17			
7.	Obstarávaný dlhodobý hmotný majetok (042) - /094/	18	7 8 4 4	7 8 4 4	7 8 4 4
8.	Poskytnuté preddavky na dlhodobý hmotný majetok (052) - /095A/	19	1 5 7 1 8	1 5 7 1 8	9 5 0 0 1
9.	Opravná položka k nadobudnutému majetku (+/- 097) +/- 098	20			
A.III.	Dlhodobý finančný majetok súčet (r. 22 až r. 32)	21	2 9 6 2 8 6	2 9 6 2 8 6	2 8 8 1 8 9
A.III.1.	Podielové cenné papiere a podiely v prepojených účtovných jednotkách (061A, 062A, 063A) - /096A/	22	2 9 6 2 8 6	2 9 6 2 8 6	2 8 8 1 8 9
2.	Podielové cenné papiere a podiely s podielovou účasťou okrem v prepojených účtovných jednotkách (062A) - /096A/	23			
3.	Ostatné realizovateľné cenné papiere a podiely (063A) - /096A/	24			
4.	Pôžičky prepojeným účtovným jednotkám (066A) - /096A/	25			
5.	Pôžičky v rámci podielovej účasti okrem prepojeným účtovným jednotkám (066A) - /096A/	26			
6.	Ostatné pôžičky (067A) - /096A/	27			
7.	Dlhové cenné papiere a ostatný dlhodobý finančný majetok (065A, 069A,06XA) - /096A/	28			



Ozna- čenie a	STRANA AKTÍV b	Číslo riadku c	Bežné účtovné obdobie		Bezprostredne predchádzajúce účtovné obdobie
			1	2	3
			Brutto - časť 1 Korekcia - časť 2	Netto	Netto
8.	Pôžičky a ostatný dlhodobý finančný majetok so zostatkovou dobou splatnosti najviac jeden rok (066A, 067A, 069A, 06XA) - /096A/	29			
9.	Účty v bankách s dobou viazanosti dlhšou ako jeden rok (22XA)	30			
10.	Obstarávaný dlhodobý finančný majetok (043) - /096A/	31			
11.	Poskytnuté preddávky na dlhodobý finančný majetok (053) - /095A/	32			
B.	Obežný majetok r. 34 + r. 41 + r. 53 + r. 66 + r. 71	33	5 4 4 5 0 9 3	5 3 9 3 9 6 0	
			5 1 1 3 3		5 1 8 8 2 0 8
B.I.	Zásoby súčet (r. 35 až r. 40)	34	3 6 5 7 9 8 2	3 6 4 5 9 8 2	
			1 2 0 0 0		3 0 5 4 5 0 5
B.I.1.	Materiál (112, 119, 11X) - /191, 19X/	35	2 6 1 7 8 7 6	2 6 1 7 8 7 6	
					2 1 5 8 6 2 0
2.	Nedokončená výroba a polotovary vlastnej výroby (121, 122, 12X) - /192, 193, 19X/	36	6 7 5 5 3	6 7 5 5 3	
					9 8 9 6 7
3.	Výrobky (123) - /194/	37	9 7 0 5 6 8	9 5 8 5 6 8	
			1 2 0 0 0		7 9 4 9 2 1
4.	Zvieratá (124) - /195/	38			
5.	Tovar (132, 133, 13X, 139) - /196, 19X/	39	1 9 8 5	1 9 8 5	
					1 9 9 7
6.	Poskytnuté preddávky na zásoby (314A) - /391A/	40			
B.II.	Dlhodobé pohľadávky súčet (r. 42 + r. 46 až r. 52)	41	2 7 9 0 0	2 7 9 0 0	
			0		4 0 8 9 1
B.II.1.	Pohľadávky z obchodného styku súčet (r. 43 až r. 45)	42			



Označenie a	STRANA AKTÍV b	Číslo riadku c	Bežné účtovné obdobie		Bezprostredne predchádzajúce účtovné obdobie
			1	2	
			Brutto - časť 1	Netto	Netto
			Korekcia - časť 2		
1.a.	Pohľadávky z obchodného styku voči prepojeným účtovným jednotkám (311A, 312A, 313A, 314A, 315A, 31XA) - /391A/	43			
1.b.	Pohľadávky z obchodného styku v rámci podielovej účasti okrem pohľadávok voči prepojeným účtovným jednotkám (311A, 312A, 313A, 314A, 315A, 31XA) - /391A/	44			
1.c.	Ostatné pohľadávky z obchodného styku (311A, 312A, 313A, 314A, 315A, 31XA) - /391A/	45			
2.	Čistá hodnota zákazky (316A)	46			
3.	Ostatné pohľadávky voči prepojeným účtovným jednotkám (351A) - /391A/	47			
4.	Ostatné pohľadávky v rámci podielovej účasti okrem pohľadávok voči prepojeným účtovným jednotkám (351A) - /391A/	48			
5.	Pohľadávky voči spoločníkom, členom a združeniu (354A, 355A, 358A, 35XA) - /391A/	49			
6.	Pohľadávky z derivátových operácií (373A, 376A)	50			
7.	Iné pohľadávky (335A, 336A, 33XA, 371A, 374A, 375A, 378A) - /391A/	51			
8.	Odložená daňová pohľadávka (481A)	52	2 7 9 0 0	2 7 9 0 0	4 0 8 9 1
B.III.	Krátkodobé pohľadávky súčet (r. 54 + r. 58 až r. 65)	53	1 4 6 8 1 2 7	1 4 2 8 9 9 4	1 3 8 0 8 7 1
B.III.1.	Pohľadávky z obchodného styku súčet (r. 55 až r. 57)	54	1 4 3 2 5 0 5	1 3 9 3 3 7 2	1 3 8 0 7 8 4
1.a.	Pohľadávky z obchodného styku voči prepojeným účtovným jednotkám (311A, 312A, 313A, 314A, 315A, 31XA) - /391A/	55	7 5 2 3	7 5 2 3	6 0 5 2
1.b.	Pohľadávky z obchodného styku v rámci podielovej účasti okrem pohľadávok voči prepojeným účtovným jednotkám (311A, 312A, 313A, 314A, 315A, 31XA) - /391A/	56	1 5	1 5	



Označenie a	STRANA AKTÍV b	Číslo riadku c	Bežné účtovné obdobie		Bezprostredne predchádzajúce účtovné obdobie
			1	Netto 2	Netto 3
			Brutto - časť 1 Korekcia - časť 2		
1.c.	Ostatné pohľadávky z obchodného styku (311A, 312A, 313A, 314A, 315A, 31XA) - /391A/	57	1 4 2 4 9 6 7	1 3 8 5 8 3 4	
			3 9 1 3 3		1 3 7 4 7 3 2
2.	Čistá hodnota zákazky (316A)	58			
3.	Ostatné pohľadávky voči prepojeným účtovným jednotkám (351A) - /391A/	59			
4.	Ostatné pohľadávky v rámci podielovej účasti okrem pohľadávok voči prepojeným účtovným jednotkám (351A) - /391A/	60			
5.	Pohľadávky voči spoločníkom, členom a združeniu (354A, 355A, 358A, 35XA, 398A) - /391A/	61			
6.	Sociálne poistenie (336A) - /391A/	62			
7.	Daňové pohľadávky a dotácie (341, 342, 343, 345, 346, 347) - /391A/	63	3 3 8 8 9	3 3 8 8 9	
					8 7
8.	Pohľadávky z derivátových operácií (373A, 376A)	64			
9.	Iné pohľadávky (335A, 33XA, 371A, 374A, 375A, 378A) - /391A/	65	1 7 3 3	1 7 3 3	
					0
B.IV.	Krátkodobý finančný majetok súčet (r. 67 až r. 70)	66			
B.IV.1.	Krátkodobý finančný majetok v prepojených účtovných jednotkách (251A, 253A, 256A, 257A, 25XA) - /291A, 29XA/	67			
2.	Krátkodobý finančný majetok bez krátkodobého finančného majetku v prepojených účtovných jednotkách (251A, 253A, 256A, 257A, 25XA) - /291A, 29XA/	68			
3.	Vlastné akcie a vlastné obchodné podiely (252)	69			
4.	Obstarávaný krátkodobý finančný majetok (259, 314A) - /291A/	70			

Súvaha
Úč POD 1 - 01

DIČ 2 0 2 0 3 7 5 5 2 2

IČO 3 4 1 1 3 1 4 2



Označenie a	STRANA AKTÍV b	Číslo riadku c	Bežné účtovné obdobie		Bezprostredne predchádzajúce účtovné obdobie
			1	2	3
			Brutto - časť 1 Korekcia - časť 2	Netto	Netto
B.V.	Finančné účty r. 72 + r. 73	71	2 9 1 0 8 4	2 9 1 0 8 4	7 1 1 9 4 1
B.V.1.	Peniaze (211, 213, 21X)	72	4 2 7 8	4 2 7 8	3 5 3 1
2.	Účty v bankách (221A, 22X, +/- 261)	73	2 8 6 8 0 6	2 8 6 8 0 6	7 0 8 4 1 0
C.	Časové rozlíšenie súčet (r. 75 až r. 78)	74	1 2 2 5 7	1 2 2 5 7	8 1 7 6
C.1.	Náklady budúcich období dlhodobé (381A, 382A)	75			
2.	Náklady budúcich období krátkodobé (381A, 382A)	76	1 2 2 5 7	1 2 2 5 7	8 1 7 6
3.	Príjmy budúcich období dlhodobé (385A)	77			
4.	Príjmy budúcich období krátkodobé (385A)	78		0	0

Označenie a	STRANA PASÍV b	Číslo riadku c	Bežné účtovné obdobie 4	Bezprostredne predchádzajúce účtovné obdobie 5
	SPOLU VLASTNÉ IMANIE A ZÁVÄZKY r. 80 + r. 101 + r. 141	79	7 2 6 7 9 9 1	6 9 9 5 1 6 5
A.	Vlastné imanie r. 81 + r. 85 + r. 86 + r. 87 + r. 90 + r. 93 + r. 97 + r. 100	80	5 6 8 0 5 3 4	5 6 9 1 4 7 5
A.I.	Základné imanie súčet (r. 82 až r. 84)	81	2 9 5 3 6 8 9	2 9 5 3 6 8 9
A.I.1.	Základné imanie (411 alebo +/- 491)	82	2 9 5 3 6 8 9	2 9 5 3 6 8 9
2.	Zmena základného imania +/- 419	83		
3.	Pohľadávky za upísané vlastné imanie (-/353)	84		
A.II.	Emisné ážio (412)	85		
A.III.	Ostatné kapitálové fondy (413)	86		
A.IV.	Zákonné rezervné fondy r. 88 + r. 89	87	5 9 0 7 3 8	5 9 0 7 3 8
A.IV.1.	Zákonný rezervný fond a nedeliteľný fond (417A, 418, 421A, 422)	88	5 9 0 7 3 8	5 9 0 7 3 8
2.	Rezervný fond na vlastné akcie a vlastné podieľy (417A, 421A)	89		



Označenie a	STRANA PASÍV b	Číslo riadku c	Bežné účtovné obdobie 4	Bezprostredne predchádzajúce účtovné obdobie 5
A.V.	Ostatné fondy zo zisku r. 91 + r. 92	90		
A.V.1.	Štatutárne fondy (423, 42X)	91		
2.	Ostatné fondy (427, 42X)	92		
A.VI.	Oceňovacie rozdiely z precenenia súčet (r. 94 až r. 96)	93	1 6 5 1 1 3	1 5 7 0 1 6
A.VI.1.	Oceňovacie rozdiely z precenenia majetku a záväzkov (+/- 414)	94	1 6 5 1 1 3	1 5 7 0 1 6
2.	Oceňovacie rozdiely z kapitálových účastí (+/- 415)	95		
3.	Oceňovacie rozdiely z precenenia pri zlúčení, splynutí a rozdelení (+/- 416)	96		
A.VII.	Výsledok hospodárenia minulých rokov r. 98 + r. 99	97	1 9 9 0 0 3 2	1 6 9 6 6 5 8
A.VII.1.	Nerozdelený zisk minulých rokov (428)	98	1 9 9 0 0 3 2	1 6 9 6 6 5 8
2.	Neuhradená strata minulých rokov (-/429)	99		
A.VIII.	Výsledok hospodárenia za účtovné obdobie po zdanení +/- r. 01 - (r. 81 + r. 85 + r. 86 + r. 87 + r. 90 + r. 93 + r. 97 + r. 101 + r. 141)	100	- 1 9 0 3 8	2 9 3 3 7 4
B.	Záväzky r. 102 + r. 118 + r. 121 + r. 122 + r. 136 + r. 139 + r. 140	101	1 5 8 1 7 5 7	1 2 9 7 9 9 0
B.I.	Dlhodobé záväzky súčet (r. 103 + r. 107 až r. 117)	102	1 7 7 4 9 1	2 0 4 0 2 6
B.I.1.	Dlhodobé záväzky z obchodného styku súčet (r. 104 až r. 106)	103	0	
1.a.	Záväzky z obchodného styku voči prepojeným účtovným jednotkám (321A, 475A, 476A)	104		
1.b.	Záväzky z obchodného styku v rámci podielovej účasti okrem záväzkov voči prepojeným účtovným jednotkám (321A, 475A, 476A)	105		
1.c.	Ostatné záväzky z obchodného styku (321A, 475A, 476A)	106		
2.	Čistá hodnota zákazky (316A)	107		
3.	Ostatné záväzky voči prepojeným účtovným jednotkám (471A, 47XA)	108		
4.	Ostatné záväzky v rámci podielovej účasti okrem záväzkov voči prepojeným účtovným jednotkám (471A, 47XA)	109		
5.	Ostatné dlhodobé záväzky (479A, 47XA)	110		
6.	Dlhodobé prijaté preddavky (475A)	111		
7.	Dlhodobé zmenky na úhradu (478A)	112		
8.	Vydané dlhopisy (473A/-/255A)	113		
9.	Záväzky zo sociálneho fondu (472)	114	3 7 2 1	5 4 6 1
10.	Iné dlhodobé záväzky (336A, 372A, 474A, 47XA)	115		
11.	Dlhodobé záväzky z derivátových operácií (373A, 377A)	116		
12.	Odložený daňový záväzok (481A)	117	1 7 3 7 7 0	1 9 8 5 6 5



Označenie a	STRANA PASÍV b	Číslo riadku c	Bežné účtovné obdobie 4	Bezprostredne predchádzajúce účtovné obdobie 5
B.II.	Dlhodobé rezervy r. 119 + r. 120	118	7 5 0 0 7	7 2 9 7 8
B.II.1.	Zákonné rezervy (451A)	119		
2.	Ostatné rezervy (459A, 45XA)	120	7 5 0 0 7	7 2 9 7 8
B.III.	Dlhodobé bankové úvery (461A, 46XA)	121		
B.IV.	Krátkodobé záväzky súčet (r. 123 + r. 127 až r. 135)	122	1 2 3 8 5 3 3	8 8 5 0 0 3
B.IV.1.	Záväzky z obchodného styku súčet (r. 124 až r. 126)	123	6 7 3 3 4 2	4 2 8 5 2 2
1.a.	Záväzky z obchodného styku voči prepojeným účtovným jednotkám (321A, 322A, 324A, 325A, 326A, 32XA, 475A, 476A, 478A, 47XA)	124	4 3 2 8	6 9 2 5 8
1.b.	Záväzky z obchodného styku v rámci podielovej účasti okrem záväzkov voči prepojeným účtovným jednotkám (321A, 322A, 324A, 325A, 326A, 32XA, 475A, 476A, 478A, 47XA)	125	1 1 6 6 2 4	
1.c.	Ostatné záväzky z obchodného styku (321A, 322A, 324A, 325A, 326A, 32XA, 475A, 476A, 478A, 47XA)	126	5 5 2 3 9 0	3 5 9 2 6 4
2.	Čistá hodnota zákazky (316A)	127		
3.	Ostatné záväzky voči prepojeným účtovným jednotkám (361A, 36XA, 471A, 47XA)	128	1 4 0 0 0 0	
4.	Ostatné záväzky v rámci podielovej účasti okrem záväzkov voči prepojeným účtovným jednotkám (361A, 36XA, 471A, 47XA)	129		
5.	Záväzky voči spoločníkom a združeniu (364, 365, 366, 367, 368, 398A, 478A, 479A)	130		
6.	Záväzky voči zamestnancom (331, 333, 33X, 479A)	131	2 3 6 4 1 8	2 2 0 7 4 7
7.	Záväzky zo sociálneho poistenia (336A)	132	1 4 6 8 9 5	1 2 6 2 8 9
8.	Daňové záväzky a dotácie (341, 342, 343, 345, 346, 347, 34X)	133	4 1 8 7 8	1 0 9 4 4 5
9.	Záväzky z derivátových operácií (373A, 377A)	134		
10.	Iné záväzky (372A, 379A, 474A, 475A, 479A, 47XA)	135		
B.V.	Krátkodobé rezervy r. 137 + r. 138	136	9 0 7 2 6	1 3 5 9 8 3
B.V.1.	Zákonné rezervy (323A, 451A)	137	9 0 0 5 2	1 3 5 3 0 9
2.	Ostatné rezervy (323A, 32X, 459A, 45XA)	138	6 7 4	6 7 4
B.VI.	Bežné bankové úvery (221A, 231, 232, 23X, 461A, 46XA)	139		
B.VII.	Krátkodobé finančné výpomoci (241, 249, 24X, 473A, /-/255A)	140		
C.	Časové rozlíšenie súčet (r. 142 až r. 145)	141	5 7 0 0	5 7 0 0
C.1.	Výdavky budúcich období dlhodobé (383A)	142		
2.	Výdavky budúcich období krátkodobé (383A)	143	5 7 0 0	5 7 0 0
3.	Výnosy budúcich období dlhodobé (384A)	144		
4.	Výnosy budúcich období krátkodobé (384A)	145		



Ozna- čenie a	Text b	Číslo riadku c	Skutočnosť	
			bežné účtovné obdobie	
			1	2 bezprostredne predchádzajúce účtovné obdobie
*	Čistý obrat (časť účt. tr. 6 podľa zákona)	01	9 9 9 0 2 1 8	9 2 6 0 5 3 4
**	Výnosy z hospodárskej činnosti spolu súčet (r. 03 až r. 09)	02	1 1 8 2 6 0 0 7	1 1 1 2 7 6 7 6
I.	Tržby z predaja tovaru (604, 607)	03	2 6 9 4	2 1 1 0
II.	Tržby z predaja vlastných výrobkov (601)	04	8 0 5 3 4 7 3	7 9 2 7 2 7 7
III.	Tržby z predaja služieb (602, 606)	05	1 6 0 7 7 5 3	1 2 1 8 0 8 2
IV.	Zmeny stavu vnútroorganizačných zásob (+/-) (účtová skupina 61)	06	1 2 4 8 0 8	2 1 4 3 7 5
V.	Aktivácia (účtová skupina 62)	07	1 8 6 8 9 7 8	1 6 4 3 7 4 0
VI.	Tržby z predaja dlhodobého nehmotného majetku, dlhodobého hmotného majetku a materiálu (641, 642)	08	1 6 3 1 4 9	1 1 3 0 6 5
VII.	Ostatné výnosy z hospodárskej činnosti (644, 645, 646, 648, 655, 657)	09	5 1 5 2	9 0 2 7
**	Náklady na hospodársku činnosť spolu r. 11 + r. 12 + r. 13 + r. 14 + r. 15 + r. 20 + r. 21 + r. 24 + r. 25 + r. 26	10	1 1 8 3 1 3 3 7	1 0 8 6 9 0 6 6
A.	Náklady vynaložené na obstaranie predaného tovaru (504, 507)	11	1 4 0 9	1 1 4 3
B.	Spotreba materiálu, energie a ostatných neskladovateľných dodávok (501, 502, 503)	12	6 9 3 8 5 7 4	5 8 7 0 1 6 1
C.	Opravné položky k zásobám (+/-) (505)	13	- 5 5 0 0 0	7 0 0 0
D.	Služby (účtová skupina 51)	14	4 8 1 5 6 8	4 7 7 5 2 3
E.	Osobné náklady (r. 16 až r. 19)	15	3 9 5 9 1 1 8	4 0 3 0 2 2 8
E.1.	Mzdové náklady (521, 522)	16	2 7 0 7 7 5 8	2 7 9 1 4 6 7
2.	Odmeny členom orgánov spoločnosti a družstva (523)	17	1 3 4 4 0 0	1 4 3 4 0 0
3.	Náklady na sociálne poistenie (524, 525, 526)	18	9 7 0 8 7 5	9 8 0 4 7 8
4.	Sociálne náklady (527, 528)	19	1 4 6 0 8 5	1 1 4 8 8 3
F.	Dane a poplatky (účtová skupina 53)	20	4 7 6 1 9	4 7 8 2 6
G.	Odpisy a opravné položky k dlhodobému nehmotnému majetku a dlhodobému hmotnému majetku (r. 22 + r. 23)	21	2 7 5 1 7 4	3 0 5 3 8 9
G.1.	Odpisy dlhodobého nehmotného majetku a dlhodobého hmotného majetku (551)	22	2 7 5 1 7 4	3 0 5 3 8 9
2.	Opravné položky k dlhodobému nehmotnému majetku a dlhodobému hmotnému majetku (+/-) (553)	23		
H.	Zostatková cena predaného dlhodobého majetku a predaného materiálu (541, 542)	24	1 6 2 1 9 3	1 1 2 1 4 6
I.	Opravné položky k pohľadávkam (+/-) (547)	25	1 0	3 8 6
J.	Ostatné náklady na hospodársku činnosť (543, 544, 545, 546, 548, 549, 555, 557)	26	2 0 6 7 2	1 7 2 6 4
***	Výsledok hospodárenia z hospodárskej činnosti (+/-) (r. 02 - r. 10)	27	- 5 3 3 0	2 5 8 6 1 0



Ozna- čenie a	Text b	Číslo riadku c	Skutočnosť	
			bežné účtovné obdobie	bezprostredne predchádzajúce účtovné obdobie
			1	2
*	Pridaná hodnota (r. 03 + r. 04 + r. 05 + r. 06 + r. 07) - (r. 11 + r. 12 + r. 13 + r. 14)	28	4 2 9 1 1 5 5	4 6 4 9 7 5 7
**	Výnosy z finančnej činnosti spolu r. 30 + r. 31 + r. 35 + r. 39 + r. 42 + r. 43 + r. 44	29	6 0	5 9 3 1 5
VIII.	Tržby z predaja cenných papierov a podielov (661)	30		
IX.	Výnosy z dlhodobého finančného majetku súčet (r. 32 až r. 34)	31		5 9 2 6 5
IX.1.	Výnosy z cenných papierov a podielov od prepojených účtovných jednotiek (665A)	32		5 9 2 6 5
2.	Výnosy z cenných papierov a podielov v podielovej účasti okrem výnosov prepojených účtovných jednotiek (665A)	33		
3.	Ostatné výnosy z cenných papierov a podielov (665A)	34		
X.	Výnosy z krátkodobého finančného majetku súčet (r. 36 až r. 38)	35		
X.1.	Výnosy z krátkodobého finančného majetku od prepojených účtovných jednotiek (666A)	36		
2.	Výnosy z krátkodobého finančného majetku v podielovej účasti okrem výnosov prepojených účtovných jednotiek (666A)	37		
3.	Ostatné výnosy z krátkodobého finančného majetku (666A)	38		
XI.	Výnosové úroky (r. 40 + r. 41)	39	2 3	1 8
XI.1.	Výnosové úroky od prepojených účtovných jednotiek (662A)	40		
2.	Ostatné výnosové úroky (662A)	41	2 3	1 8
XII.	Kurzové zisky (663)	42	3 7	3 2
XIII.	Výnosy z precenenia cenných papierov a výnosy z derivátových operácií (664, 667)	43		
XIV.	Ostatné výnosy z finančnej činnosti (668)	44		
**	Náklady na finančnú činnosť spolu r. 46 + r. 47 + r. 48 + r. 49 + r. 52 + r. 53 + r. 54	45	1 2 0 8 2	1 2 2 1 3
K.	Predané cenné papiere a podiely (561)	46		
L.	Náklady na krátkodobý finančný majetok (566)	47		
M.	Opravné položky k finančnému majetku (+/-) (565)	48		
N.	Nákladové úroky (r. 50 + r. 51)	49	5 1 9 8	0
N.1.	Nákladové úroky pre prepojené účtovné jednotky (562A)	50	1 5 5 3	
2.	Ostatné nákladové úroky (562A)	51	3 6 4 5	
O.	Kurzové straty (563)	52	1 2 0 9	7 2 8
P.	Náklady na precenenie cenných papierov a náklady na derivátové operácie (564, 567)	53		
Q.	Ostatné náklady na finančnú činnosť (568, 569)	54	5 6 7 5	1 1 4 8 5



Ozna- čenie a	Text b	Číslo riadku c	Skutočnosť	
			bežné účtovné obdobie	bezprostredne predchádzajúce účtovné obdobie
			1	2
***	Výsledok hospodárenia z finančnej činnosti (+/-) (r. 29 - r. 45)	55	- 1 2 0 2 2	4 7 1 0 2
****	Výsledok hospodárenia za účtovné obdobie pred zdanením (+/-) (r. 27 + r. 55)	56	- 1 7 3 5 2	3 0 5 7 1 2
R.	Daň z príjmov (r. 58 + r. 59)	57	1 6 8 6	1 2 3 3 8
R.1.	Daň z príjmov splatná (591, 595)	58	1 3 4 9 0	6 3 1 5 9
2.	Daň z príjmov odložená (+/-) (592)	59	- 1 1 8 0 4	- 5 0 8 2 1
S.	Prevod podielov na výsledku hospodárenia spoločníkom (+/- 596)	60		
****	Výsledok hospodárenia za účtovné obdobie po zdanení (+/-) (r. 56 - r. 57 - r. 60)	61	- 1 9 0 3 8	2 9 3 3 7 4

A. INFORMÁCIE O ÚČTOVNEJ JEDNOTKE

1. Založenie spoločnosti

Spoločnosť PFS a. s. Brezová pod Bradlom (ďalej len Spoločnosť), bola založená 14. 11. 1994 a do obchodného registra bola zapísaná 22. 12. 1994 (Obchodný register Okresného súdu Trnava, oddiel Sa, vložka 10321/T).

2. Hlavnými činnosťami Spoločnosti sú:

- výroba a predaj výrobkov z drôtu a kovovej pásky
- povrchová úprava kovových výrobkov
- prenájom nehmuteľností na podnikanie

3. Počet zamestnancov

Údaje o počte zamestnancov za bežné účtovné obdobie a bezprostredne predchádzajúce účtovné obdobie sú uvedené v nasledujúcom prehľade:

	2021	2022
Priemerný prepočítaný počet zamestnancov		
Stav zamestnancov ku dňu, ku ktorému sa zostavuje účtovná závierka, z toho:	209	200
počet vedúcich zamestnancov	23	23

4. Údaje o neobmedzenom ručení

Spoločnosť nie je neobmedzene ručiacim spoločníkom v iných spoločnostiach podľa § 56 ods. 5 Obchodného zákonníka.

5. Právny dôvod na zostavenie účtovnej závierky

Účtovná závierka Spoločnosti k 31. decembru 2022 je zostavená ako riadna účtovná závierka podľa § 17 ods. 6 zákona NR SR č. 431/2002 Z. z. o účtovníctve za účtovné obdobie od 1. januára 2022 do 31. decembra 2022.

6. Dátum schválenia účtovnej závierky za predchádzajúce účtovné obdobie

Účtovná závierka Spoločnosti k 31. decembru 2021 za predchádzajúce účtovné obdobie bola schválená valným zhromaždením Spoločnosti dňa 15. 7. 2022.

7. Zverejnenie účtovnej závierky za predchádzajúce účtovné obdobie

Účtovná závierka Spoločnosti k 31. decembru 2021 spolu s výročnou správou a správou audítora o overení účtovnej závierky k 31. decembru 2021 a overení súladu auditovanej účtovnej závierky s výročnou správou bola uložená do registra účtovných závierok dňa 21. 7. 2022.

8. Schválenie audítora

Riadne valné zhromaždenie dňa 29. 6. 2021 schválilo spoločnosť ACCOUNT AUDIT, s. r. o. Senica ako audítora na overenie účtovnej závierky za účtovné obdobie od 1. januára 2021 do 31. decembra 2021 a za účtovné obdobie od 1. januára 2022 do 31. decembra 2022.

B. INFORMÁCIE O KONSOLIDOVANOM CELKU

Spoločnosť do roku 2003 bola konsolidujúcou účtovnou jednotkou pre ENERGOBLOK, a. s., Štverníky 662, Brezová pod Bradlom, v ktorej je vlastníkom 57,84% podielu. Podľa zákona o účtovníctve od účtovnej závierky za rok 2003 nie je Spoločnosť povinná spracovať konsolidovanú účtovnú závierku. Spoločnosť vstupuje do konsolidačného poľa jediného akcionára – spoločnosti PRUŽINY, a. s., Štverníky 662, Brezová pod Bradlom.

C. INFORMÁCIE O ÚČTOVNÝCH ZÁSADÁCH A ÚČTOVNÝCH METÓDACH

(a) Výhodiská pre zostavenie účtovnej závierky

Účtovná závierka bola zostavená za predpokladu nepretržitého trvania Spoločnosti (going concern).

Účtovné metódy a všeobecné účtovné zásady boli účtovnou jednotkou konzistentne aplikované s premietnutím zmien do výkazania predchádzajúceho obdobia na porovnanie.

(b) Dlhodobý nehmotný majetok a dlhodobý hmotný majetok

Dlhodobý majetok nakupovaný sa oceňuje obstarávacou cenou, ktorá zahŕňa cenu obstarania a náklady súvisiace s obstaraním (clo, prepravu, montáž, poistné a pod.).

Súčasťou obstarávacej ceny dlhodobého hmotného a nehmotného majetku nie sú úroky z cudzích zdrojov ani realizované kurzové rozdiely, ktoré vznikli do momentu uvedenia dlhodobého majetku do používania.

Dlhodobý majetok vytvorený vlastnou činnosťou sa oceňuje vlastnými nákladmi. Vlastnými nákladmi sú všetky priame náklady vynaložené na výrobu alebo inú činnosť a nepriame náklady, ktoré sa vzťahujú na výrobu alebo inú činnosť.

Náklady na výskum sa neaktivujú, účtujú sa do nákladov účtovného obdobia, v ktorom vznikli. Náklady na vývoj sa účtujú do obdobia, v ktorom vznikli, ale tie náklady na vývoj, ktoré sa vzťahujú na jasne definovaný výrobok alebo proces, pri ktorých je možné preukázať technickú realizovateľnosť a možnosť predaja a spoločnosť má dostatočné zdroje na dokončenie projektu, jeho predaj alebo na vnútorné využitie jeho výsledkov, sa aktivujú, a to vo výške, ktorá je pravdepodobná, že sa získa späť z budúcich ekonomických úžitkov.

Aktivované náklady na vývoj sa odpisujú počas maximálne 5 rokov, a to v tých účtovných obdobiach, v ktorých sa očakáva predaj produktu alebo využívanie procesu. Ak sa zníži ich hodnota, odpisujú sa na sumu, ktorá je pravdepodobná, že sa získa späť z budúcich ekonomických úžitkov.

Odpisy dlhodobého nehmotného majetku sú stanovené vychádzajúc z predpokladanej doby jeho používania a predpokladaného priebehu jeho opotrebenia. Odpisovať sa začína prvým dňom mesiaca nasledujúceho po uvedení dlhodobého majetku do používania. Drobný dlhodobý nehmotný majetok, ktorého obstarávacia cena (resp. vlastné náklady) je 2 400 EUR a nižšia, sa odpisuje jednorazovo pri uvedení do používania. Predpokladaná doba používania, metóda odpisovania a odpisová sadzba sú uvedené v nasledujúcej tabuľke:

	Predpokladaná doba používania v rokoch	Metóda odpisovania	Ročná odpisová sadzba v %
Aktivované náklady na vývoj	4	lineárna	25
Softvér	4	lineárna	25
Oceniteľné práva (licencia)	4	lineárna	25
Drobný dlhodobý nehmotný majetok	2	jednorazový odpis	100

Odpisy dlhodobého hmotného majetku sú stanovené vychádzajúc z predpokladanej doby jeho používania a predpokladaného priebehu jeho opotrebenia. Odpisovať sa začína prvým dňom mesiaca nasledujúceho po uvedení dlhodobého majetku do používania. Drobný dlhodobý hmotný majetok, ktorého obstarávacia cena (resp. vlastné náklady) je 1 700 EUR a nižšia, sa odpisuje jednorazovo pri uvedení do používania. Pozemky sa neodpisujú. Predpokladaná doba používania, metóda odpisovania a odpisová sadzba sú uvedené v nasledujúcej tabuľke:

	Predpokladaná doba používania v rokoch	Metóda odpisovania	Ročná odpisová sadzba v %
Stavby	40	lineárna	2,5
Stroje, prístroje a zariadenia	8-16	lineárna	6,25-12,5
Dopravné prostriedky	6	lineárna	16,7
Drobný dlhodobý hmotný majetok	2	jednorazový odpis	100

(c) Cenné papiere a podiely

Cenné papiere a podiely sa oceňujú obstarávacími cenami vrátane nákladov súvisiacich s obstaraním. Od obstarávacej ceny je odpočítané zníženie hodnoty cenných papierov a podielov.

(d) Zásoby

Zásoby sa oceňujú nižšou z nasledujúcich hodnôt: obstarávacou cenou (nakupované zásoby) alebo vlastnými nákladmi (zásoby vytvorené vlastnou činnosťou) alebo čistou realizačnou hodnotou. Obstarávacia cena zahŕňa cenu zásob a náklady

súvisiace s obstaraním (clo, prepravu, poisťné, provízie, skonto a pod.). Nakupované zásoby sa do spotreby vyskladňujú v ocenení váženým aritmetickým priemerom z obstarávacích cien.

Vlastné náklady zahŕňajú priame náklady (priamy materiál, priame mzdy a ostatné priame náklady) a časť nepriamych nákladov bezprostredne súvisiacich s vytvorením zásob vlastnou činnosťou (výrobná réžia). Výrobná réžia sa do vlastných nákladov zahŕňa v závislosti od stupňa rozpracovanosti týchto zásob. Správna réžia a odbytové náklady nie sú súčasťou vlastných nákladov. Súčasťou vlastných nákladov nie sú úroky z cudzích zdrojov.

Čistá realizačná hodnota je predpokladaná predajná cena znížená o predpokladané náklady na ich dokončenie a o predpokladané náklady súvisiace s ich predajom.

Zníženie hodnoty zásob sa upravuje vytvorením opravnej položky.

(e) **Zákazková výroba**
Zákazková výroba sa vykazuje použitím metódy stupňa dokončenia zákazky (angl. percentage-of-completion-method).

(f) **Zákazková výstavba nehnuteľnosti**

Zákazková výstavba nehnuteľnosti – priebežný transfer

Zákazková výstavba nehnuteľnosti určenej na predaj sa vykazuje podľa metódy stupňa dokončenia.

Zákazková výstavba nehnuteľnosti – ostatná (nie priebežný transfer)

Zákazková výstavba nehnuteľnosti určenej na predaj – ostatná (nie priebežný transfer) sa vykazuje metódou tzv. nulového zisku, t. j. zisk sa vykáže pri predaji nehnuteľnosti.

(g) **Pohľadávky**

Pohľadávky pri ich vzniku sa oceňujú ich menovitou hodnotou; postúpené pohľadávky a pohľadávky nadobudnuté vkladom do základného imania sa oceňujú obstarávacou cenou vrátane nákladov súvisiacich s obstaraním. Toto ocenenie sa znižuje o pochybné a nevykonalné pohľadávky.

(h) **Peňažné prostriedky a ceniny**

Peňažné prostriedky a ceniny sa oceňujú ich menovitou hodnotou. Zníženie ich hodnoty sa vyjadruje opravnou položkou.

(i) **Náklady budúcich období a príjmy budúcich období**

Náklady budúcich období a príjmy budúcich období sa vykazujú vo výške, ktorá je potrebná na dodržanie zásady vecnej a časovej súvislosti s účtovným obdobím.

(j) **Rezervy**

Rezervy sú záväzky s neurčitým časovým vymedzením alebo výškou; tvoria sa na krytie známych rizík alebo strát z podnikania. Oceňujú sa v očakávanej výške záväzku.

(k) **Záväzky**

Záväzky pri ich vzniku sa oceňujú menovitou hodnotou. Záväzky pri ich prevzatí sa oceňujú obstarávacou cenou. Ak sa pri inventarizácii zistí, že suma záväzkov je iná ako ich výška v účtovníctve, uvedú sa záväzky v účtovníctve a v účtovnej závierke v tomto zistenom ocenení.

(l) **Odložené dane**

Odložené dane (odložená daňová pohľadávka a odložený daňový záväzok) sa vzťahujú na:

- dočasné rozdiely medzi účtovnou hodnotou majetku a účtovnou hodnotou záväzkov vykázanou v súvahe a ich daňovou základňou,
- možnosť umorovať daňovú stratu v budúcnosti, ktorou sa rozumie možnosť odpočítať daňovú stratu od základu dane v budúcnosti,
- možnosť previesť nevyužitú daňovú odpočty a iné daňové nároky do budúcich období.

(m) **Výdavky budúcich období a výnosy budúcich období**

Výdavky budúcich období a výnosy budúcich období sa vykazujú vo výške, ktorá je potrebná na dodržanie zásady vecnej a časovej súvislosti s účtovným obdobím.

(n) **Emisné kvóty**

Bezodplatne pripísaný proporčný podiel emisných kvót v ocenení reprodukčnou obstarávacou cenou sa účtuje v prospech výnosov budúcich období.

Zúčtovanie výnosov budúcich období sa uskutočňuje v časovej a vecnej súvislosti s použitím bezodplatne pripísaných emisných kvót z dôvodu ich predaja alebo tvorby rezervy alebo splnenia povinnosti odovzdania emisných kvót.

Nakúpené emisné kvóty sa oceňujú obstarávacou cenou.

(o) Dotácie zo štátneho rozpočtu

O nároku na dotácie zo štátneho rozpočtu sa účtuje, ak je takmer isté, že na základe splnených podmienok na poskytnutie dotácie sa Spoločnosti daná dotácia poskytne.

Dotácie na hospodársku činnosť Spoločnosti sa najskôr vykazujú ako výnosy budúcich období a do výkazu ziskov a strát sa rozpúšťajú ako výnosy z hospodárskej činnosti v časovej a vecnej súvislosti s vynaložením nákladov na príslušný účel.

Dotácie na obstaranie dlhodobého hmotného majetku a dlhodobého nehmotného majetku sa najskôr vykazujú ako výnosy budúcich období a do výkazu ziskov a strát sa rozpúšťajú v časovej a vecnej súvislosti so zaúčtovaním odpisov z tohto dlhodobého majetku.

(p) Prenájom (lízing)

Operatívny prenájom. Majetok prenajatý na základe operatívneho prenájmu vykazuje ako svoj majetok jeho vlastník, nie nájomca.

Finančný prenájom je obstaranie dlhodobého hmotného a nehmotného majetku na základe nájomnej zmluvy s dojednaným právom kúpy najatej veci za dohodnuté platby počas dohodnutej doby nájmu. Majetok prenajatý formou finančného leasingu vykazuje ako svoj majetok a odpisuje ho nájomca.

Prijatie majetku nájomcom sa účtuje v deň prijatia majetku na ľarchu príslušného majetkového účtu a v prospech účtu 471 – Záväzky z nájmu vo výške dohodnutých platieb znížených o nerealizované finančné náklady (úroky).

Súčasťou dohodnutých platieb je aj kúpna cena, za ktorú na konci dohodnutej doby finančného prenájmu prechádza vlastníctvo z prenajímateľa na nájomcu. Podľa daňových predpisov je dohodnutá doba nájmu je najmenej 60% doby odpisovania, najmenej 3 roky. Platba nájomného sa alokuje medzi splátku istiny a finančné náklady (úroky) – vypočítané metódou efektívnej úrokovej miery. Finančné náklady sa účtujú na ľarchu účtu 562 – Úroky.

(q) Deriváty

Deriváty sa oceňujú reálnou hodnotou.

Zmeny reálnych hodnôt zabezpečovacích derivátov sa účtujú bez vplyvu na výsledok hospodárenia, priamo do vlastného imania.

Zmeny reálnych hodnôt derivátov určených na obchodovanie na tuzemskej burze, zahraničnej burze alebo na inom verejnom trhu sa účtujú s vplyvom na výsledok hospodárenia.

Zmeny reálnych hodnôt derivátov určených na obchodovanie na neverejnom trhu sa účtujú bez vplyvu na výsledok hospodárenia, priamo do vlastného imania.

(r) Majetok a záväzky zabezpečené derivátmi

Majetok a záväzky zabezpečené derivátmi sa oceňujú reálnou hodnotou. Zmeny reálnych hodnôt majetku a záväzkov zabezpečených derivátmi sa účtujú bez vplyvu na výsledok hospodárenia, priamo do vlastného imania.

(s) Cudzía mena

Majetok a záväzky vyjadrené v cudzej mene sa ku dňu uskutočnenia účtovného prípadu prepočítavajú na menu euro referenčným výmenným kurzom určeným a vyhláseným Európskou centrálnou bankou alebo Národnou bankou Slovenska v deň predchádzajúci dňu uskutočnenia účtovného prípadu.

Majetok a záväzky vyjadrené v cudzej mene (okrem prijatých a poskytnutých preddavkov) sa ku dňu, ku ktorému sa zostavuje účtovná závierka, prepočítavajú na menu euro referenčným výmenným kurzom určeným a vyhláseným Európskou centrálnou bankou alebo Národnou bankou Slovenska v deň, ku ktorému sa zostavuje účtovná závierka, a účtujú sa s vplyvom na výsledok hospodárenia.

Prijaté a poskytnuté preddavky v cudzej mene prostredníctvom účtu vedeného v tejto cudzej mene sa prepočítavajú na menu euro referenčným výmenným kurzom určeným a vyhláseným Európskou centrálnou bankou alebo Národnou bankou Slovenska v deň predchádzajúci dňu uskutočnenia účtovného prípadu.

Prijaté a poskytnuté preddavky v cudzej mene na účet zriadený v eurách a z účtu zriadeného v eurách sa prepočítavajú na menu euro kurzom, za ktorý boli tieto hodnoty nakúpené alebo predané.

Prijaté a poskytnuté preddavky sa ku dňu, ku ktorému sa zostavuje účtovná závierka, na menu euro už neprepočítavajú.

(t) Výnosy

Tržby za vlastné výkony a tovar neobsahujú daň z pridanej hodnoty. Sú tiež znížené o zľavy a zrážky (rabaty, bonusy, skontá, dobropisy a pod.), bez ohľadu na to, či zákazník mal vopred na zľavu nárok, alebo či ide o dodatočne uznanú zľavu.

(u) Uskutočnené významné opravy s vplyvom na minulé výsledky hospodárenia

Spoločnosť v bežnom účtovnom období 2022 neúčtovala o významných opravách s vplyvom na minulé výsledky hospodárenia.

D. INFORMÁCIE O ÚDAJOCH NA STRANE AKTÍV SÚVAHY**1. Dlhodobý nehmotný majetok a dlhodobý hmotný majetok**

Prehľad o pohybe dlhodobého nehmotného majetku a dlhodobého hmotného majetku od 1. januára 2022 do 31. decembra 2022 a za predchádzajúce obdobie od 1. januára 2021 do 31. decembra 2021 je uvedený v tabuľkách na stranách 7 až 10.

Na žiadny majetok spoločnosti nebolo zriadené záložné právo v prospech veriteľa

Prehľad o nákladoch na výskum a vývoj:

	2021	2022
Náklady na výskum		
Náklady na vývoj, neaktivované		
Náklady na vývoj, aktivované		
Spolu	<u><u>0</u></u>	<u><u>0</u></u>

*Prehľad o pohybe dlhodobého nehmotného majetku
31.12.2021*

Bezprostredne predchádzajúce účtovné obdobie

a	b	c	d	e	f	g	h	i
Prvotné ocenenie	Aktivované náklady na vývoj	Softvér	Oceniteľné práva	Goodwill	Ostatný dlhodobý nehmotný majetok	Obstarávaný dlhodobý nehmotný majetok	Poskytnuté preddavky na dlhodobý nehmotný majetok	Spolu
Stav na začiatku účtovného obdobia	161 093	29 768	0	0	0	0	0	190 861
Prírastky								
Úbytky								
Presuny								
Stav na konci účtovného obdobia	161 093	29 768	0	0	0	0	0	190 861
Oprávky								
Stav na začiatku účtovného obdobia	132 491	27 314	29 768	0	0	0	0	132 491
Prírastky								
Úbytky								
Stav na konci účtovného obdobia	159 805	29 768	0	0	0	0	0	189 573
Opravné položky								
Stav na začiatku účtovného obdobia								
Prírastky								
Úbytky								
Stav na konci účtovného obdobia								
Zostatková hodnota								
Stav na začiatku účtovného obdobia	28 602	0	0	0	0	0	0	28 602
Stav na konci účtovného obdobia	1 288	0	0	0	0	0	0	1 288

Prehľad o pohybe dlhodobého nehmotného majetka

31.12.2022

Bežné účtovné obdobie

a	b	c	d	e	f	g	h	i
	Aktivované náklady na vývoj	Softvér	Oceniteľné práva	Goodwill	Ostatný dlhodobý nehmotný majetok	Obstarávaný dlhodobý nehmotný majetok	Poskytnuté preddavky na dlhodobý nehmotný majetok	Spolu
Prvotné ocenenie								
Stav na začiatku účtovného obdobia	161 093		29 768					190 861
Prírastky								
Úbytky								
Presuny								
Stav na konci účtovného obdobia	161 093		29 768					190 861
Oprávky								
Stav na začiatku účtovného obdobia	159 805		29 768					159 805
Prírastky	1 288							1 288
Úbytky								
Stav na konci účtovného obdobia	161 093		29 768					161 093
Opravné položky								
Stav na začiatku účtovného obdobia								
Prírastky								
Úbytky								
Stav na konci účtovného obdobia								
Zostatková hodnota								
Stav na začiatku účtovného obdobia	1 288							1 288
Stav na konci účtovného obdobia	0							0

*Prehľad o pohybe dlhodobého hmotného majetku
31.12.2021*

Bezprostredne predchádzajúce účtovné obdobie

a	b	c	d	e	f	g	h	i	j
	Pozemky	Stavby	Samostatné hnuteľné veci a súbory hnuteľných vecí	Pestovateľské celky trvalých porastov	Základné stádo a ťažné zvieratá	Ostatný dlhodobý hmotný majetok	Obstarávaný dlhodobý hmotný majetok	Poskytnuté preddavky na dlhodobý hmotný majetok	Spolu
Prvotné ocenenie									
Stav na začiatku účtovného obdobia	152 626	1 854 830	8 939 283				82 156	11 551	10 958 290
Prírastky			74 312					92 078	248 546
Úbytky			6 172				74 312	8 628	89 112
Presuny									
Stav na konci účtovného obdobia	152 626	1 854 830	9 007 423				7 844	95 001	11 117 724
Oprávky									
Stav na začiatku účtovného obdobia		1 251 492	8 085 024						9 336 516
Prírastky		35 609	242 467						278 076
Úbytky			6 172						6 172
Stav na konci účtovného obdobia		1 287 101	8 321 319						9 608 420
Opravné položky									
Stav na začiatku účtovného obdobia									
Prírastky									
Úbytky									
Stav na konci účtovného obdobia									
Zostatková hodnota									
Stav na začiatku účtovného obdobia	152 626	603 338	854 259				0	11 551	1 621 774
Stav na konci účtovného obdobia	152 626	567 729	686 104				7 844	95 001	1 509 304

Prehľad o pohybe dlhodobého hmotného majetku
 31.12.2022

a	Bežné účtovné obdobie										J	
	b	c	d	e	f	g	h	i	Spolu			
	Pozemky	Stavby	Samostatné hmuteľné veci a súbory hmuteľných vecí	Pestovateľské celky trvalých porastov	Základné stádo a ťažné zvieratá	Ostatný dlhodobý hmotný majetok	Obstarávaný dlhodobý hmotný majetok	Poskytnuté preddavky na dlhodobý hmotný majetok				
Prvotné ocenenie												
Stav na začiatku účtovného obdobia	152 626	1 854 830	9 007 423			7 844	95 001				11 117 724	
Prírastky			409 353			406 893	225 396				1 041 642	
Úbytky			59 044			406 893	304 679				770 616	
Presuny												
Stav na konci účtovného obdobia	152 626	1 854 830	9 357 732			7 844	15 718				11 388 750	
Oprávky												
Stav na začiatku účtovného obdobia		1 287 101	8 321 319								9 608 420	
Prírastky		35 609	238 277								273 886	
Úbytky			59 044								59 044	
Stav na konci účtovného obdobia		1 322 710	8 500 552								9 823 262	
Opravné položky												
Stav na začiatku účtovného obdobia												
Prírastky												
Úbytky												
Stav na konci účtovného obdobia												
Zostatková hodnota												
Stav na začiatku účtovného obdobia	152 626	567 729	686 104			7 844	95 001				1 509 304	
Stav na konci účtovného obdobia	152 626	532 120	857 180			7 844	15 718				1 565 488	

2. Dlhodobý finančný majetok

Prehľad o pohybe dlhodobého finančného majetku od 1. januára 2022 do 31. decembra 2022 a za porovnateľné obdobie od 1. januára 2021 do 31. decembra 2021 je uvedený v tabuľke na stranách 13 a 14.

Prírastok dlhodobého finančného majetku v priebehu účtovného obdobia v hodnote 8 097 Eur pripadá na dcérsky podnik ENERGOBLOK, a. s., Brezová pod Bradlom. Spoločnosť je akcionárom tohto dcérskeho podniku.

Výška vlastného imania k 31. decembru 2022 a výsledku hospodárenia za bežné účtovné obdobie 2022 dcérskych podnikov je uvedená v nasledujúcom prehľade:

Obchodné meno a sídlo spoločnosti, v ktorej má účtovná jednotka umiestnený dlhodobý finančný majetok	Bežné účtovné obdobie (rok 2022)					Účtovná hodnota dlhodobého finančného majetku
	Podiel účtovnej jednotky na ZI v %	Podiel účtovnej jednotky na hlas. právach v %	Hodnota vlastného imania účtovnej jednotky, v ktorej má účtovná jednotka umiestnený dlhodobý finančný majetok	Výsledok hospodárenia účtovnej jednotky, v ktorej má účtovná jednotka umiestnený dlhodobý finančný majetok	Účtovná hodnota dlhodobého finančného majetku	
a) Dcérske účtovné jednotky						
b) Účtovné jednotky s podstatným vplyvom						
Spoločné podniky						
ENERGOBLOK a.s.	57,84	57,84	512 251	13 999		296 286
Pridružené podniky						
c) Ostatné realizovateľné cenné papiere a podiely						
d) Obstarávaný dlhodobý finančný majetok na účely vykonania vplyvu v inej účtovnej jednotke						
Dlhodobý finančný majetok spolu						296 286

Na žiadne podiely v dcérskom podniku nebolo v prospech banky zriadené záložné právo.

Dlhodobý finančný majetok

Hodnota za bežné účtovné obdobie

Dlhodobý finančný majetok, na ktorý je zriadené záložné právo

Dlhodobý finančný majetok, pri ktorom má účtovná jednotka obmedzené právo s ním nakladať

Výška vlastného imania k 31. decembru 2021 a výsledku hospodárenia za bezprostredne predchádzajúce účtovné obdobie 2021 dcérskych podnikov je uvedená v nasledujúcom prehľade:

Obchodné meno a sídlo spoločnosti, v ktorej má účtovná jednotka umiestnený dlhodobý finančný majetok	Bezprostredne predchádzajúce účtovné obdobie (rok 2021)				
	Podiel účtovnej jednotky na ZI v %	Podiel účtovnej jednotky na hlas. právach v %	Hodnota vlastného imania účtovnej jednotky, v ktorej má účtovná jednotka umiestnený dlhodobý finančný majetok	Výsledok hospodárenia účtovnej jednotky, v ktorej má účtovná jednotka umiestnený dlhodobý finančný majetok	Účtovná hodnota dlhodobého finančného majetku
a) Dcérske účtovné jednotky					
b) Účtovné jednotky s podstatným vplyvom					
Spoločné podniky					
ENERGOBLOK a. s.	57,84	57,84	498 252	66 313	288 189
Prídružené podniky					
c) Ostatné realizovateľné cenné papiere a podiely					
d) Obstarávaný dlhodobý finančný majetok na účely vykonania vplyvu v inej účtovnej jednotke					
Dlhodobý finančný majetok spolu					288 189

Spoločnosť nevlastní žiadne dlhové cenné papiere.

Informácie o poskytnutých pôžičkách sú v nasledujúcom prehľade:

	Stav k 1.1. 2022	Zvýšenie/ zniženie (+/-)	Vyradenie pôžičky z účtovníctva v r. 2022	Stav k 31.12. 2022
a	b	c	d	e
Do splatnosti viac ako 5 rokov				
Do splatnosti od viac ako 3 do 5 rokov				
Do splatnosti od viac ako 1 roka do 3 rokov				
Do splatnosti do 1 roka	0	0		0
Spolu	0	0	0	0

PFS a. s.

Poznámky Úč POD 3-01

individuálnej účtovnej závierky zostavenej k 31. decembru 2022

IČO 34113142

DIČ 2020375522

Prehľad o pohybe dlhodobého finančného majetku

31.12.2021

Dlhodobý finančný majetok	Bezprostredne predchádzajúce účtovné obdobie										Spolu
	a	b	c	d	E	f	g	h	i	j	
	Podielové cenné papiere a podiely v dcérskej účtovnej jednotke	Podielové cenné papiere a podiely v spoločnosti s podstatným vplyvom	Ostatné dlhodobé cenné papiere a podiely	Pôžičky účtovnej jednotke v konsolidovanom celku	Ostatný dlhodobý finančný majetok	Pôžičky s dobou splatnosti najviac jeden rok	Obstarávaný dlhodobý finančný majetok	Poskytnuté preddavky na dlhodobý finančný majetok			
Prvotné ocenenie											
Stav na začiatku účtovného obdobia		309 100									309 100
Prírastky						100					100
Úbytky		20 911				100					21 011
Presuny											
Stav na konci účtovného obdobia		288 189									288 189
Opravné položky											
Stav na začiatku účtovného obdobia											
Prírastky											
Úbytky											
Stav na konci účtovného obdobia											
Účtovná hodnota											
Stav na začiatku účtovného obdobia		309 100									309 100
Stav na konci účtovného obdobia		288 189									288 189

Prehľad o pohybe dlhodobého finančného majetku
31.12.2022

Dlhodobý finančný majetok	Bežné účtovné obdobie										Spolu
	a	b	c	d	E	f	g	h	i	j	
	Podielové cenné papiere a podiely v dcérskej účtovnej jednotke	Podielové cenné papiere a podiely v spoločnosti s podstatným vplyvom	Ostatné dlhodobé cenné papiere a podiely	Pôžičky účtovnej jednotke v konsolidovanom celku	Ostatný dlhodobý finančný majetok	Pôžičky s dobou splatosti najviac jeden rok	Obstarávaný dlhodobý finančný majetok	Poskytnuté preddavky na dlhodobý finančný majetok			
Prvotné ocenenie											288 189
Prírastky		288 189									288 189
Úbytky		8 097									8 097
Presuny											
Stav na konci účtovného obdobia		296 286									296 286
Opravné položky											
Stav na začiatku účtovného obdobia											
Prírastky											
Úbytky											
Stav na konci účtovného obdobia											
Účtovná hodnota											
Stav na začiatku účtovného obdobia		288 189									288 189
Stav na konci účtovného obdobia		296 286									296 286

2. Zásoby

Spoločnosť v účtovnom období 2020 a 2021 zúčtovala a tvorila opravné položky k nízkoobrátkovým zásobám v zmysle vnútro podnikovej smernice (vlastná výroba 30%, základný materiál 25%) v hodnote 67 000 Eur (22 000 Eur k výrobkom a 45 000 Eur k materiálovým zásobám). Vzhľadom na neustále rastúce ceny materiálu spoločnosť rozhodla o zrušení opravnej položky k nízkoobrátkovým zásobám materiálu, nakoľko zanikla jej opodstatnenosť. Prehľad o tvorbe a zúčtovaní opravnej položky k zásobám v bežnom účtovnom období je v nasledujúcej tabuľke:

Bežné účtovné obdobie (rok 2022)				
Opravná položka na zásoby	Stav opravnej položky k 1.1 2022	Tvorba opravnej položky	Zúčtovanie opravnej položky	Stav opravnej položky k 31.12.2022
	b	c	d	e
OP na materiál	45 000		45 000	0
OP na vlastné výrobky	22 000	1 452	11 452	12 000
Spolu OP:	67 000	1 452	46 452	12 000

Na žiadne zásoby spoločnosti nie je zriadené záložné právo.

Spoločnosť v bežnom účtovnom období neobstarala nehnuteľnosti na predaj.

3. Údaje o zákazkovej výrobe

Spoločnosť neúčtuje o zákazkovej výrobe.

4. Pohľadávky

Vývoj opravnej položky v priebehu bežného účtovného obdobia je zobrazený v nasledujúcom prehľade:

Pohľadávky	Bežné účtovné obdobie (rok 2022)					Stav opravnej položky k 31.12.2022
	Stav opravnej položky k 1.1.2022	Tvorba opravnej položky	Zúčtovanie opravnej položky z dôvodu zániku opodstatnenosti	Zúčtovanie opravnej položky z dôvodu vyradenia majetku z účtovníctva		
a	b	c	d	e	f	
Pohľadávky z obchodného styku	39 717	58	49	594	39 133	
Pohľadávky voči dcérskej účtovnej jednotke a materskej účtovnej jednotke						
Ostatné pohľadávky v rámci konsolidovaného celku						
Pohľadávky voči spoločníkom, členom a združeniu						
Iné pohľadávky						
Pohľadávky spolu	39 717	58	49	594	39 133	

Väčšina opravných položiek (39 074 Eur) je tvorená na pohľadávky v konkurznom konaní.

Veková štruktúra pohľadávok za bezprostredne predchádzajúce účtovné obdobie 2021 je uvedená v nasledujúcom prehľade:

Pohľadávky k 31.12.2021	V lehote splatnosti	Po lehote splatnosti	Pohľadávky spolu
a	b	c	d
Dlhodobé pohľadávky			
Pohľadávky z obchodného styku			
Pohľadávky voči dcérskej účtovnej jednotke a materskej účtovnej jednotke			
Ostatné pohľadávky v rámci konsolidovaného celku			
Pohľadávky voči spoločníkom, členom a združeniu			
Iné pohľadávky			
Dlhodobé pohľadávky spolu	0	0	0
Krátkodobé pohľadávky			
Pohľadávky z obchodného styku	1 183 802	236 699	1 420 501
Pohľadávky voči dcérskej účtovnej jednotke a materskej účtovnej jednotke			
Ostatné pohľadávky v rámci konsolidovaného celku			
Pohľadávky voči spoločníkom, členom a združeniu			
Sociálne poistenie			
Daňové pohľadávky a dotácie	87		87
Iné pohľadávky			0
Krátkodobé pohľadávky spolu	1 183 889	236 699	1 420 588

Veková štruktúra pohľadávok za bežné účtovné obdobie je uvedená v nasledujúcom prehľade:

Pohľadávky k 31.12.2022	V lehote splatnosti	Po lehote splatnosti
a	b	c
Dlhodobé pohľadávky		
Pohľadávky z obchodného styku		
Pohľadávky voči dcérskej účtovnej jednotke a materskej účtovnej jednotke		
Ostatné pohľadávky v rámci konsolidovaného celku		
Pohľadávky voči spoločníkom, členom a združeniu		
Iné pohľadávky		
Dlhodobé pohľadávky spolu	0	0
Krátkodobé pohľadávky		
Pohľadávky z obchodného styku	1 255 739	176 766
Pohľadávky voči dcérskej účtovnej jednotke a materskej účtovnej jednotke		
Ostatné pohľadávky v rámci konsolidovaného celku		
Pohľadávky voči spoločníkom, členom a združeniu		
Sociálne poistenie		
Daňové pohľadávky a dotácie	33 889	
Iné pohľadávky	1 733	
Krátkodobé pohľadávky spolu	1 291 361	176 766

Žiadne pohľadávky nie sú zabezpečené záložným právom alebo inou formou zabezpečenia.

5. Finančné účty

Ako finančné účty sú vykázané peniaze v pokladnici, účty v bankách a cenné papiere. Účtami v bankách môže Spoločnosť voľne disponovať.

Prehľad jednotlivých položiek finančných účtov:

	31. 12. 2021	31. 12. 2022
Pokladnica, ceniny	3 531	4 278
Bežné bankové účty	708 410	286 806
Bankové účty termínované		
Peniaze na ceste		
Spolu	711 941	291 084

6. Krátkodobý finančný majetok

Spoločnosť nevlastní krátkodobý finančný majetok ako akcie v rôznych spoločnostiach a emisné kvóty.

E. INFORMÁCIE O ÚDAJOCH NA STRANE PASÍV SÚVAHY

1. Vlastné imanie

Informácie o vlastnom imaní sú uvedené v časti B a N.

2. Rezervy

Prehľad o rezervách za bezprostredne predchádzajúce účtovné obdobie 2021 je uvedený v nasledujúcom prehľade:

a	Bezprostredne predchádzajúce účtovné obdobie (rok 2021)				f
	Stav k 1.1.2021 b	Tvorba c	Použitie d	Zrušenie e	
Dlhodobé rezervy, z toho:	71 750	29 293	28 065	0	72 978
Ostatné rezervy dlhodobé					
Záručné opravy	21 500	25 500	21 500		25 500
Odchodné do dôchodku	50 250	3 793	6 565		47 478
Ostatné rezervy dlhodobé spolu	71 750	29 293	28 065	0	72 978
Krátkodobé rezervy, z toho:	87 040	135 983	87 040	0	135 983
Zákonné rezervy krátkodobé					
Mzdy za dovolenku vrátane sociálneho zabezpečenia	86 366	135 309	86 366		135 309
Rezerva na emisie					0
Zákonné rezervy krátkodobé spolu	86 366	135 309	86 366	0	135 309
Ostatné rezervy krátkodobé					
Rezerva na overenie UZ a audit	674	674	674		674
Rabat odberateľom					0
Odmeny pracovníkom					0
Odstupné zamestnancom					0
Pokuty a penále					0
Iné					0
	674	674	674	0	674
Nevyfakturované dodávky majetku					
Ostatné rezervy krátkodobé spolu	674	674	674	0	674

Rezerva na odchodné do dôchodku bola vytvorená s použitím poistnej matematiky.

Rezerva na záručné opravy vo výške 25 500 EUR bola vytvorená na predpokladané náklady na záručné opravy výrobkov, ktoré boli predané pred 31. decembrom 2021. Táto rezerva sa tvorila paušálnym spôsobom, ako percentuálny podiel (0,28%) z obrátu za rok 2021. Rezerva bude použitá v priebehu účtovného obdobia 2022, 2023.

Prehľad o rezervách za bežné účtovné obdobie 2022 je uvedený v nasledujúcom prehľade:

a	Bežné účtovné obdobie (rok 2022)				Stav k 31.12.2022
	Stav k 1.1.2022 b	Tvorba c	Použitie d	Zrušenie e	
Dlhodobé rezervy, z toho:	72 978	42 532	40 503	0	75 007
Ostatné rezervy dlhodobé					
Záručné opravy	25 500	27 000	25 500		27 000
Odchodné do dôchodku	47 478	15 532	15 003		48 007
Ostatné rezervy dlhodobé spolu	72 978	42 532	40 503	0	75 007
Krátkodobé rezervy, z toho:	135 983	90 726	135 983	0	90 726
Zákonné rezervy krátkodobé					
Mzdy za dovolenku vrátane sociálneho zabezpečenia	135 309	90 052	135 309		90 052
Zákonné rezervy krátkodobé spolu	135 309	90 052	135 309	0	90 052
Ostatné rezervy krátkodobé spolu					
Rezerva na overenie účtovnej zvierky a zostavenie daňového priznania	674	674	674		674
Rabat odberateľom					0
Odmeny pracovníkom					0
Odstupné zamestnancom					0
Pokuty a penále					0
Iné					0
	674	674	674	0	674
Nevyfakturované dodávky majetku					0
Ostatné rezervy krátkodobé spolu	674	674	674	0	674

Rezerva na odchodné do dôchodku bola vytvorená s použitím poistnej matematiky.

Rezerva na záručné opravy vo výške 27 000EUR bola vytvorená na predpokladané náklady na záručné opravy výrobkov, ktoré boli predané pred 31. decembrom 2022. Táto rezerva sa tvorila paušálnym spôsobom, ako percentuálny podiel (0,28%) z obratu za rok 2022. Rezerva bude použitá v priebehu účtovného obdobia 2023, 2024.

3. Závazky

Štruktúra záväzkov (okrem bankových úverov) podľa zostatkovej doby splatnosti je uvedená v nasledujúcom prehľade:

	31. 12. 2021	31. 12. 2022
Závazky po lehote splatnosti	2 867	2 634
Závazky so zostatkovou dobou splatnosti do jedného roka vrátane	882 136	1 235 899
Krátkodobé záväzky spolu	885 003	1 238 533
Závazky so zostatkovou dobou splatnosti jeden rok až päť rokov	5 461	3 721
Závazky so zostatkovou dobou splatnosti nad päť rokov	198 565	173 770
Dlhodobé záväzky spolu	204 026	177 491

Žiadne záväzky nie sú kryté záložným právom.

Spoločnosť nemá záväzky z finančného prenájmu.

4. Odložený daňový záväzok

Výpočet odloženého daňového záväzku je uvedený v nasledujúcom prehľade:

	31. 12. 2021	31. 12. 2022
Dočasné rozdiely medzi účtovnou hodnotou majetku a daňovou základňou, z toho:	945 547	827 476
– odpočítateľné		
– zdaniteľné	945 547	827 476
Dočasné rozdiely medzi účtovnou hodnotou záväzkov a daňovou základňou, z toho:	-194 719	-132 856
– odpočítateľné		
– zdaniteľné	-194 719	-132 856
Možnosť umorovať daňovú stratu v budúcnosti		
Možnosť previesť nevyužitú daňovú odpočty		0
Sadzba dane z príjmov (v %)	21	21
Odložená daňová pohľadávka	40 891 0	27 900
Zmena odloženej daňovej pohľadávky	25 790	12 991
Zaúčtovaná ako zníženie nákladov	25 790	12 991
Zaúčtovaná do vlastného imania		0
Odložený daňový záväzok	198 565 0	173 770
Zmena odloženého daňového záväzku	-25 031	-24 795
Zaúčtovaná ako náklad	-25 031	-24 795
Zaúčtovaná do vlastného imania		

5. Sociálny fond

Tvorba a čerpanie sociálneho fondu v priebehu účtovného obdobia sú znázornené v nasledujúcom prehľade:

	31. 12. 2021	31. 12. 2022
Začiatkový stav sociálneho fondu	3 358	3 358
Tvorba sociálneho fondu na ťarchu nákladov	25 336	24 040
Tvorba sociálneho fondu zo zisku		
Ostatná tvorba sociálneho fondu		
<i>Tvorba sociálneho fondu spolu</i>	<i>25 336</i>	<i>24 040</i>
<i>Čerpanie sociálneho fondu</i>	<i>23 233</i>	<i>23 677</i>
Konečný zostatok sociálneho fondu	5 461	3 721

Sociálny fond sa podľa zákona o sociálnom fonde tvorí povinne na ťarchu nákladov. Sociálny fond sa podľa zákona o sociálnom fonde čerpá na sociálne, zdravotné, rekreačné a iné potreby zamestnancov.

6. Bankové úvery

Spoločnosť v bezprostredne predchádzajúcom účtovnom období nemala žiadne bankové úvery. V bežnom účtovnom období 2022 spoločnosť v dôsledku krízy na energetickom trhu a finančne náročnej investície do nového stroja Wafios získala kontokorentný úver od VÚB a.s.. Úverový rámec je 500 000 Eur, úročenie p. a. EURIBOR+1,45%, splatnosť 9. 5. 2023.

7. Deriváty

Spoločnosť nevlastní žiadne bankové deriváty, určené na obchodovanie.

F. INFORMÁCIE O VÝNOSOCH

1. Tržby za vlastné výkony a tovar

Tržby za vlastné výkony a tovar (r.01 a 05) v komoditnom a teritoriálnom členení sú uvedené v nasledujúcom prehľade (v EUR):

Oblasť odbytu		Pružiny a tvarové diely z pásky	Povrchová úprava	Ostatné	Spolu
Tuzemsko	2021	1 921 338	728 566	46 130	2 696 034
	2022	1 820 622	857 967	51 069	2 729 658
Česká republika	2021	2 815 370	352 346	28 551	3 196 267
	2022	2 828 464	605 924	5 786	3 440 174
EÚ	2021	2 888 539	62 232	258	2 951 029
	2022	3 164 620	86 325	30 202	3 281 147
Zahraničie	2021	304 140			304 140
	2022	212 941			212 941
	2021	7 929 387	1 143 144	74 939	9 147 470
Spolu	2022	8 026 647	1 550 216	87 057	9 663 920

2. Zmena stavu zásob vlastnej výroby

Zmena stavu zásob vlastnej výroby vykázaná vo výkaze ziskov a strát za bežné účtovné obdobie je zvýšenie o 124 809 EUR (v roku 2021 zvýšenie o 214 375 Eur). Vychádzajúc zo súvahových položiek predstavuje zvýšenie o 122 233 EUR (v roku 2021 zvýšenie o 211 408 EUR), ako je to znázornené v nasledujúcom prehľade:

	2021		2022		Zmena stavu vnútroorganizačných zásob	
	Konečný zostatok	Konečný zostatok	Začiatkový stav	2021	2022	
a	b	c	d	e	f	
Nedokončená výroba a polotovary vlastnej výroby	98 967	67 553	98 967	44 032	-31 414	
Výrobky	816 921	970 568	816 921	167 376	153 647	
Zvieratá					0	
Spolu	915 888	1 038 121	915 888	211 408	122 233	

Manká a škody

Reprezentačné

Dary

Iné- spotreba vlast.výr.

Zmena stavu vnútroorganizačných zásob vo výkaze ziskov a strát

2 967

2 576

214 375

124 809

Rozdiel (2 576 Eur) je spôsobený tým, že niektoré položky sa podľa slovenských právnych predpisov neúčtujú prostredníctvom zmeny stavu, ale priamo na príslušné iné účty nákladov a výnosov.

3. Aktivácia

V aktivácii má spoločnosť vyrobené nástroje a rekonštrukciu strojov pre vlastnú potrebu za 39 537 EUR (2021: 54 466 EUR) a aktiváciu materiálu na sklad za 1 829 441 EUR (2021: 1 589 274 EUR).

4. Ostatné významné položky výnosov z hospodárskej činnosti

Tržby z predaja materiálu boli 163 149 EUR (2021: 113 065 EUR). Skladová cena predaného materiálu bola 162 192 EUR (2021: 112 146 EUR). Spoločnosť nepredala žiadny hmotný majetok.

5. Finančné výnosy

Výnosové úroky z bežných účtov boli 23 EUR (2021: 18 EUR). Spoločnosť v roku 2021 prijala dividendy od dcérskej spoločnosti Energoblok a. s. v hodnote 59 315 EUR.

6. Čistý obrat

Čistý obrat Spoločnosti na účely zistenia povinnosti overenia individuálnej účtovnej závierky audítorom [§ 19 ods. 1 písm. a) zákona o účtovníctve] je uvedený v nasledujúcom prehľade:

	2021	2022
Tržby za vlastné výrobky	7 927 277	8 053 473
Tržby z predaja služieb	1 218 082	1 607 753
Tržby za tovar	2 110	2 694
Výnosy zo zákazky		
Výnosy z nehnuteľnosti na predaj		0
Iné výnosy súvisiace s bežnou činnosťou	113 065	163 149
Čistý obrat spolu	9 260 534	9 990 218

G. INFORMÁCIE O NÁKLADOCH

1. Náklady na poskytnuté služby

	Bezprostredne predchádzajúce účtovné obdobie 2021	Bežné účtovné obdobie 2022
Prepravné	102 874	124 288
Provízie pri predaji		0
Opravy a údržba	105 339	92 010
stráženie objektov, údržba plôch a zelene	63 108	63 108
Náklady za poskytnuté služby audítorskou spoločnosťou (viď bod 2)	5 700	5 700
Telekomunikácie, poštovné a spracovanie dát	69 834	65 209
Externé opracovanie výrokov	42 740	41 880
Ostatné	87 928	89 373
Spolu	477 523	481 568

2. Náklady na poskytnuté služby audítorom (audítorskou spoločnosťou) v EUR:

	2021	2022
Náklady na overenie individuálnej účtovnej zvierky	5 700	5 700
Iné uisťovacie audítorské služby		
Súvisiace audítorské služby		
Daňové poradenstvo		
Ostatné neaudítorské služby		
Spolu	5 700	5 700

3. Ostatné významné položky nákladov z hospodárskej činnosti

Náklady na poistné majetku predstavovali 5 841 EUR (2021: 5563 EUR), náklady na opravy u odberateľa EUR 1 648 EUR (2021: 1 808 EUR).

4. Finančné náklady

Spoločnosť má 1 206 EUR kurzových strát (2021: 728 EUR). Kurzové rozdiely sú najmä z obchodných transakcií, kde sa používa USD a CZK.

Finančné náklady spojené s vedením účtov v bankách boli 5 436 Eur (2021: 3 178 Eur).

Úrok z kontokorentného úveru, vedeného vo VÚB banke bol 3 644 EUR, úrok z pôžičky od materskej spoločnosti Pružiny a. s. bol 1 553 EUR.

H. INFORMÁCIE O DANIACH Z PRÍJMOV

Prevod od teoretickej dane z príjmov k vykázanej dani z príjmov je uvedený v nasledujúcom prehľade:

a	2021			2022		
	Základ dane b	Daň c	Daň v % d	Základ dane e	Daň f	Daň v % g
Výsledok hospodárenia pred zdanením, z toho:	305 712		100,00 %	-17 352		100,00 %
teoretická daň		64 200	21,00 %		-3 644	21,00 %
Daňovo neuznané náklady	181 752	38 168	12,48 %	185 872	39 033	-224,95 %
Výnosy nepodliehajúce dani	-97 647	-20 506	-6,71 %	-97 995	-20 579	118,60 %
Vplyv nevykázanej daňovej pohľadávky			0,00 %		0	
Odpočít daňovej straty 2020	-82 747	-17 377	-5,68 %			
Zníženie ZD - duálne vzdel.	-6 400	-1 344	-0,44 %	-6 400	-1 344	7,75 %
Spolu	<u>300 670</u>	<u>63 141</u>	<u>20,65 %</u>	<u>64 125</u>	<u>13 466</u>	<u>-77,61 %</u>
Splatná daň z príjmov		<u>63 159</u>	<u>20,65 %</u>		<u>13 490</u>	<u>-77,74 %</u>
Odložená daň z príjmov		<u>-50 821</u>	<u>-16,62 %</u>		<u>-11 804</u>	<u>68,03 %</u>
Celková daň z príjmov		<u>12 338</u>	<u>4,03 %</u>		<u>1 686</u>	<u>-9,72 %</u>

Rozdiel medzi daňou spolu a splatnou daňou z príjmu je spôsobený zrážkovou daňou, ktorá sa považuje za vysporiadanú a do daňového priznania nevstupuje (2021: 18 EUR, 2022: 24 EUR).

Ďalšie informácie k odloženým daniam:

Suma odloženého daňového záväzku účtovaného ako náklad alebo výnos -25 031 -24 795

Suma odloženej daňovej pohľadávky týkajúca sa umorenia daňovej straty, nevyužitých daňových odpočtov a iných nárokov, ako aj dočasných rozdielov predchádzajúcich účtovných období, ku ktorým sa v predchádzajúcich účtovných obdobiach odložená daňová pohľadávka neúčtovala

Suma odloženého daňového záväzku, ktorý vznikol z dôvodu neúčtovania tej časti odloženej daňovej pohľadávky v bežnom účtovnom období, o ktorej sa účtovalo v predchádzajúcich účtovných obdobiach

Suma neuplatneného umorenia daňovej straty, nevyužitých daňových odpočtov a iných nárokov a odpočítateľných dočasných rozdielov, ku ktorým nebola účtovaná odložená daňová pohľadávka

Suma odloženej dane z príjmov, ktorá sa vzťahuje na položky účtované priamo na účty vlastného imania bez účtovania na účty nákladov a výnosov

I. INFORMÁCIE O ÚDAJOCH NA PODSÚVAHOVÝCH ÚČTOCH

1. Najatý majetok

Spoločnosť nemá žiadny prenájatý majetok.

2. Prenajatý majetok

Spoločnosť prenájíma časť administratívnej budovy (100 m²) spoločnosti SBS Grizly, ročné výnosy z nájomného sú 1 131 EUR. Ďalej spoločnosť prenájíma časť strechy na administratívnej budove na technologické zariadenia spoločnosti SLOVAK TELEKOM a. s., ročné nájomné 1 700 EUR.

Spoločnosť prenájíma časť administratívnych priestorov spoločnosti ENERGOBLOK a.s. Brezová pod Bradlom, ročný príjem z prenájmu je 11 723 Eur. Tejto spoločnosti tiež prenájíma technologické zariadenie - kotolňu s ročným prenájomom 5 640 EUR.

Spoločnosť prenájíma vonkajšie spevnené plochy nasledovným spoločnostiam:
NEFI Nemšák Hlohovec – 1200 m² – 3 000 EUR ročne

Prenajatý majetok spoločnosť vykazuje v súvahe ako dlhodobý hmotný majetok.

3. Ostatné finančné povinnosti, ktoré nie sú v súvahe (neúčtuje sa o nich)

Spoločnosť nemá žiadne finančné povinnosti, ktorá nie sú v súvahe a neúčtuje sa o nich.

J. INFORMÁCIE O INÝCH AKTÍVACH A INÝCH PASÍVACH

1. Podmienené záväzky

Spoločnosť má nasledujúce podmienené záväzky, ktoré sa nesledujú v bežnom účtovníctve a neuvádzajú sa v súvahe:

- Vzhľadom na to, že mnohé oblasti slovenského daňového práva doteraz neboli dostatočne overené praxou, existuje neistota v tom, ako ich budú daňové orgány aplikovať. Mieru tejto neistoty nie je možné kvantifikovať a zanikne až potom, keď budú k dispozícii právne precedensy, prípadne oficiálne interpretácie príslušných orgánov

2. Podmienený majetok

K. INFORMÁCIE O PRÍJMOCH A VÝHODÁCH ČLENOV ŠTATUTÁRNYCH ORGÁNOV, DOZORNÝCH ORGÁNOV A INÝCH ORGÁNOV ÚČTOVNEJ JEDNOTKY

1. Členovia štatutárnych orgánov spoločnosti za ich činnosť pre Spoločnosť v sledovanom účtovnom období poberali odmeny v celkovej výške: 134 400 EUR, v bezprostredne predchádzajúcom účtovnom období 143 400 Eur. Neboli im poskytnuté žiadne iné nepeňažné príjmy, úvery ani záruky.
2. Ostatné príjmy a výhody súčasných a bývalých členov štatutárnych a iných orgánov v bežnom účtovnom období 2021 (okrem priznaných odmien):

	<u>Predstavenstvo</u>	<u>Dozorná rada</u>	<u>Iné</u>
<u>Poskytnuté pôžičky</u>			
Stav nesplatených			
Celková suma odpustených			
Celková suma odpustených			
<u>Poskytnuté záruky</u>			
Záruka za bankový úver			
Založená nehnuteľnosť na bankový úver			
<u>Iné plnenia na súkromné účely</u>			
Úhrada poistného zo zodpovednosti za škody			
Spotreba benzínu na súkromné účely			
Využívanie firemnej kreditky na súkromné účely k vyúčtovaniu			
Trvalá záloha k vyúčtovaniu ročne			

L. INFORMÁCIE O EKONOMICKÝCH VZŤAHOCH ÚČTOVNEJ JEDNOTKY A SPRIAZNENÝCH OSÔB

Spoločnosť uskutočnila v priebehu účtovného obdobia nasledujúce transakcie so spriaznenými osobami (v EUR) :

Spriaznená osoba	Druh	Hodnotové vyjadrenie obchodu	
		2021	2022
Pružiny a. s., materská spoločnosť	prijatá pôžička	0	140 000
	nákladové úroky z pôžičky	0	1 553
Pružiny s.r.o., sesterská spoločnosť	nákup služieb a materiálu	37 121	35 882
	predaj vlastných výrobkov	219 205	155 461
Energoblok, dcérska spoločnosť	nákup služieb a energií	648 566	1 139 484
	predaj služieb, prenájom	22 054	22 032
Členovia vrcholového vedenia	prijatá pôžička	0	0
	nákladový úrok z pôžičky	0	0

Vybrané aktíva a pasíva vyplývajúce z transakcií so spriaznenými osobami:

	31.12.2021	31.12.2022
Pohľadávky z obchodného styku	6 052	7 538
Ostatné pohľadávky		
Spolu aktíva	6 052	7 538
Závazky z obchodného styku	69 258	119 399
Ostatné záväzky	0	
Spolu pasíva	69 258	119 399

M. INFORMÁCIE O SKUTOČNOSTIACH, KTORÉ NASTALI PO DNI, KU KTORÉMU SA ZOSTAVUJE ÚČTOVNÁ ZÁVIERKA, DO DŇA ZOSTAVENIA ÚČTOVNEJ ZÁVIERKY

Vedenie spoločnosti do momentu zostavenia tejto účtovnej závierky neprijalo v súvislosti s prebiehajúcim konfliktom na Ukrajine také opatrenia, ktoré by mali zásadný dopad na podnikateľskú aktivitu v prebiehajúcim účtovnom období, a to či už z dôvodu obmedzenia či ukončenia vykonávania hlavného, alebo iného predmetu podnikania.

Vedenie spoločnosti zabezpečí pokračovanie v monitorovaní dopadov a podnikne všetky možné kroky na zmiernenie najmä negatívnych účinkov na spoločnosť a jej zamestnancov.

N. INFORMÁCIE O VLASTNOM IMANÍ

Prehľad o pohybe vlastného imania v priebehu bezprostredne predchádzajúceho obdobia 2021 je uvedený v nasledujúcom prehľade:

a	Bezprostredne predchádzajúce účtovné obdobie 2021				Stav k 31.12.2021 f
	Stav k 1.1.2021 b	Prírastky c	Úbytky d	Presuny e	
Základné imanie					0
Základné imanie	2 953 689				2 953 689
Zmena základného imania					0
Pohľadávky za upísané vlastné imanie					0
Emisné ážio					0
Ostatné kapitálové fondy					0
Zákonné rezervné fondy					
Zákonný rezervný fond (nedeliteľný fond)	590 738				590 738
Rezervný fond na vlastné akcie (podieľy)					
Ostatné fondy zo zisku					0
Štatutárne fondy					0
Ostatné fondy zo zisku					0
Oceňovacie rozdiely z precenenia					
Oceňovacie rozdiely z precenenia majetku a záväzkov	177 926		20910		157 016
Oceňovacie rozdiely z kapitálových účastín					0
Oceňovacie rozdiely z precenenia pri zlúčení, splynutí a rozdelení					0
Výsledok hospodárenia minulých rokov					
Nerozdelený zisk minulých rokov	1 974 822		278 164		1 696 658
Neuhradená strata minulých rokov					
Výsledok hospodárenia bežného účtovného obdobia	-278 164	293 374	-278 164		293 374
Spolu	5 419 011	293 374	20 910	0	5 691 475

V položke oceňovacie rozdiely z precenenia majetku a záväzkov je vykázané precenenie akcií dcérskej spoločnosti ENERGOBLOK Brezová pod Bradlom metódou vlastného imania na reálnu hodnotu.

Zisk za rok 2021 vo výške 293 374 EUR sa rozhodla spoločnosť ponechať ako nerozdelený zisk minulých období.

Základné imanie spoločnosti tvorí:

- 136 052 kusov kmeňových akcií s menovitou hodnotou 21,71 EUR, akcie znejú na meno a majú podobu zaknihovaného CP

Všetky akcie sú splatené

Prehľad o pohybe vlastného imania za bežné účtovné obdobie 2022 je uvedený v nasledujúcom prehľade:

a	Bežné účtovné obdobie 2022				Stav k 31.12.2023 f
	Stav k 1.1.2022 b	Prírastky c	Úbytky d	Presuny e	
Základné imanie					
Základné imanie	2 953 689				2 953 689
Zmena základného imania					0
Pohľadávky za upísané vlastné imanie					0
Emisné ážio					0
Ostatné kapitálové fondy					0
Zákonné rezervné fondy					
Zákonný rezervný fond (nedeliteľný fond)	590 738				590 738
Rezervný fond na vlastné akcie (podieľy)					0
Ostatné fondy zo zisku					0
Štatutárne fondy					0
Ostatné fondy zo zisku					0
Oceňovacie rozdiely z precenenia					
Oceňovacie rozdiely z precenenia majetku a záväzkov	157 016	8 097			165 113
Oceňovacie rozdiely z kapitálových účastín					0
Oceňovacie rozdiely z precenenia pri zlúčení, splnutí a rozdelení					0
Výsledok hospodárenia minulých rokov					
Nerozdelený zisk minulých rokov	1 696 658	293 374			1 990 032
Neuhradená strata minulých rokov					0
Výsledok hospodárenia bežného účtovného obdobia	293 374	-19 038	293 374		-19 038
Spolu	5 691 475	282 433	293 374	0	5 680 534

Účtovný zisk za rok 2021 bol uhradený takto:

Účtovný zisk	293 374
--------------	---------

Rozdelenie/ úhrada účtovného zisku/straty:	2021
Prídel do zákonného rezervného fondu	
Prídel do štatutárnych a ostatných fondov	
Prídel do sociálneho fondu	
Prídel na zvýšenie základného imania	
Úhrada straty minulých období	
Prídel do nerozdeleného zisku minulých rokov	293 374
Rozdelenie podielu na zisku spoločníkom, členom	
Iné	
Spolu	293 374

O úhrade straty za účtovné obdobie 2022 vo výške 19 038 EUR rozhodne valné zhromaždenie. Návrh štatutárneho orgánu valnému zhromaždeniu je takýto:

- Úhrada straty z nerozdeleného zisku minulých období 19 038 EUR.

Povinný prídel do zákonného rezervného fondu nie je potrebný, pretože zákonný rezervný fond už dosiahol svoju maximálnu hranicu stanovenú v právnych predpisoch a v spoločenskej zmluve.

O. PREHĽAD PEŇAŽNÝCH TOKOV K 31. DECEMBRU 2022

Výkaz prehľad o peňažných tokoch k 31.12. 2022 spracovaný nepriamou metódou je na samostatnej prílohe, ktorá je súčasťou Poznámok na stranách 33-36.

Peňažné prostriedky

Peňažnými prostriedkami sa rozumejú peňažné hotovosti, ekvivalenty peňažných hotovostí, peňažné prostriedky na bežných účtoch v bankách, kontokorentný účet a časť zostatku účtu Peniaze na ceste, ktorý sa viaže na prevod medzi bežným účtom a pokladnicou alebo medzi dvoma bankovými účtami.

Ekvivalenty peňažných prostriedkov

Ekvivalentmi peňažných prostriedkov sa rozumie krátkodobý finančný majetok zameniteľný za vopred známu sumu peňažných prostriedkov, pri ktorom nie je riziko výraznej zmeny jeho hodnoty v najbližších troch mesiacoch odo dňa, ku ktorému sa zostavuje účtovná závierka, napríklad termínované vklady na bankových účtoch, ktoré sú uložené najviac na trojmesačnú výpovednú lehotu, likvidné cenné papiere určené na obchodovanie, prioritné akcie obstarané účtovnou jednotkou, ktoré sú splatné do troch mesiacov odo dňa, ku ktorému sa zostavuje účtovná závierka.

PREHL'AD O PEŇAŽNÝCH TOKOCH (nepriama metóda)

za obdobie od ...1.1.2022..... do31.12.2022...




Názov a sídlo účtovnej jednotky
PFS, a. s.
Štverníky 662
Brezova pod Bradlom
90613

Označení položky	Názov položky	Skutočné bežné obdobie	Minulé obdobie
PEŇAŽNÉ TOKY Z PREVÁDZKOVEJ ČINNOSTI			
Z/S	Výsledok hospodárenia z bežnej činnosti pred zdanením daňou z príjmov (+/-)	-17 352	305 712
A.1.	Nepeňažné operácie ovplyvňujúce výsledok hospodárenia z bežnej činnosti pred zdanením daňou z príjmov (súčet A.1.1. až A.1.13.) (+/-)	289 396	303 393
A.1.1.	Odpisy dlhodobého nehmotného a hmotného majetku	276 860	305 389
A.1.2.	Zostatková hodnota dlhodobého nehmotného a hmotného majetku účtovaná pri vyradení tohto majetku do nákladov na bežnú činnosť s výnimkou jeho predaja (+/-)		
A.1.3.	Odpis opravnej položky k nadobudnutému majetku (+/-)		
A.1.4.	Zmena stavu dlhodobých rezerv (+/-)	-43 228	50 171
A.1.5.	Zmena stavu opravných položiek (+/-)	55 584	5 372
A.1.6.	Zmena stavu položiek časového rozlíšenia nákladov a výnosov (+/-)	-4 081	29
A.1.7.	Dividendy a iné podiely na zisku účtované do výnosov (-)		-59 265
A.1.8.	Úroky účtované do nákladov (+)	3 645	
A.1.9.	Úroky účtované do výnosov (-)	-24	-18
A.1.10.	Kurzový zisk vyčíslený k peňažným prostriedkom a peňažným ekvivalentom ku dňu, ku ktorému sa zostavuje účtovná závierka (-)	-2	
A.1.11.	Kurzová strata vyčíslená k peňažným prostriedkom a peňažným ekvivalentom ku dňu, ku ktorému sa zostavuje účtovná závierka (+)	48	
A.1.12.	Výsledok z predaja dlhodobého majetku s výnimkou majetku, ktorý sa považuje za peňažný ekvivalent (+/-)		
A.1.13.	Ostatné položky nepeňažného charakteru, ktoré ovplyvňujú výsledok hospodárenia z bežnej činnosti s výnimkou tých, ktoré sa uvádzajú osobitne v iných častiach prehľadu peňažných tokov (+/-)	594	1 715
A.2.	Vplyv zmien stavu pracovného kapitálu, ktorým sa na účely opatrenia rozumie rozdiel medzi obežným majetkom a krátkodobými záväzkami s výnimkou položiek obežného majetku, ktoré sú súčasťou peňažných prostriedkov a peňažných ekvivalentov, na výsledok hospodárenia z bežnej činnosti (súčet A.2.1. až A.2.4.)	-252 805	-586 811
A.2.1.	Zmena stavu pohľadávok z prevádzkovej činnosti (-/+)	54 919	15 358
A.2.2.	Zmena stavu záväzkov z prevádzkovej činnosti (+/-)	338 799	68 222
A.2.3.	Zmena stavu zásob (-/+)	-646 477	-670 391
A.2.4.	Zmena stavu krátkodobého finančného majetku s výnimkou majetku, ktorý je súčasťou peňažných prostriedkov a peňažných ekvivalentov (-/+)	-46	

	Peňažné toky z prevádzkovej činnosti s výnimkou príjmov a výdavkov, ktoré sa uvádzajú osobitne v iných častiach prehľadu peňažných tokov (+/-) (súčet S/Z + A.1. + A.2.)	19 239	22 294
A.3.	Prijaté úroky s výnimkou tých, ktoré sa začleňujú do finančnej činnosti (+)	24	18
A.4.	Výdavky na zaplatené úroky s výnimkou tých, ktoré sa začleňujú do finančnej činnosti (-)	-3 645	
A.5.	Príjmy z dividend a iných podielov na zisku s výnimkou tých, ktoré sa začleňujú do investičnej činnosti (+)		
A.6.	Výdavky na vyplatené dividendy a iné podiely na zisku s výnimkou tých, ktoré sa začleňujú do finančnej činnosti (-)		
	Peňažné toky z prevádzkovej činnosti (+/-) (súčet S/Z + A.1. až A.6.)	15 618	22 312
A.7.	Výdavky na daň z príjmov účtovnej jednotky s výnimkou tých, ktoré sa začleňujú do investičnej činnosti alebo finančnej činnosti (-/+)	-104 719	17 333
A.8.	Príjmy výnimočného rozsahu alebo výskytu vzťahujúce sa na prevádzkovú činnosť (+)		
A.9.	Výdavky výnimočného rozsahu alebo výskytu vzťahujúce sa na prevádzkovú činnosť (-)		-1 130
A.	Čisté peňažné toky z prevádzkovej činnosti (súčet S/Z + A.1. až A.9.)	-89 101	38 515
PEŇAŽNÉ TOKY Z INVESTIČNEJ ČINNOSTI			
B.1.	Výdavky na obstaranie dlhodobého nehmotného majetku (-)		
B.2.	Výdavky na obstaranie dlhodobého hmotného majetku (-)	-331 756	-165 605
B.3.	Výdavky na obstaranie dlhodobých cenných papierov a podielov v iných účtovných jednotkách s výnimkou cenných papierov, ktoré sa považujú za peňažné ekvivalenty a cenných papierov určených na predaj alebo na obchodovanie (-)		
B.4.	Príjmy z predaja dlhodobého nehmotného majetku (+)		
B.5.	Príjmy z predaja dlhodobého hmotného majetku (+)		
B.6.	Príjmy z predaja dlhodobých cenných papierov a podielov v iných účtovných jednotkách s výnimkou cenných papierov, ktoré sa považujú za peňažné ekvivalenty a cenných papierov určených na predaj alebo na obchodovanie (+)		
B.7.	Výdavky na dlhodobé pôžičky poskytnuté účtovnou jednotkou inej účtovnej jednotke, ktorá je súčasťou konsolidovaného celku (-)		
B.8.	Príjmy zo splácania dlhodobých pôžičiek poskytnutých účtovnou jednotkou inej účtovnej jednotke, ktorá je súčasťou konsolidovaného celku (+)		
B.9.	Výdavky na dlhodobé pôžičky poskytnuté účtovnou jednotkou tretím osobám s výnimkou dlhodobých pôžičiek poskytnutých účtovnej jednotke, ktorá je súčasťou konsolidovaného celku (-)		
B.10.	Príjmy zo splácania pôžičiek poskytnutých účtovnou jednotkou tretím osobám s výnimkou pôžičiek poskytnutých účtovnej jednotke, ktorá je súčasťou konsolidovaného celku (+)		
B.11.	Prijaté úroky s výnimkou tých, ktoré sa začleňujú do prevádzkovej činnosti (+)		
B.12.	Príjmy z dividend a iných podielov na zisku s výnimkou tých, ktoré sa začleňujú do prevádzkovej činnosti (+)		59 265
B.13.	Výdavky súvisiace s derivátmi s výnimkou, ak sú určené na predaj alebo na obchodovanie alebo, ak sa tieto výdavky považujú za peňažné toky z finančnej činnosti (-)		
B.14.	Príjmy súvisiace s derivátmi s výnimkou, ak sú určené na predaj alebo na obchodovanie alebo, ak sa tieto výdavky považujú za peňažné toky z finančnej činnosti (+)		
B.15.	Výdavky na daň z príjmov účtovnej jednotky, ak je ju možné začleniť do investičnej činnosti (-)		
B.16.	Príjmy výnimočného rozsahu alebo výskytu vzťahujúce sa na investičnú činnosť (+)		

B.17.	Výdavky výnimočného rozsahu alebo výskytu vzťahujúce sa na investičnú činnosť (-)		
B.18.	Ostatné príjmy vzťahujúce sa na investičnú činnosť (+)		20 911
B.19.	Ostatné výdavky vzťahujúce sa na investičnú činnosť (-)		
B.	Čisté peňažné toky z investičnej činnosti (súčet B.1. až B.19.)	-331 756	-85 429
PEŇAŽNÉ TOKY Z FINANČNEJ ČINNOSTI			
C.1.	Peňažné toky vo vlastnom imaní (súčet C.1.1. až C.1.8.)		-20 910
C.1.1.	Príjmy z upísania akcií a obchodných podielov (+)		
C.1.2.	Príjmy z ďalších vkladov do vlastného imania spoločníkmi alebo fyzickou osobou, ak je účtovnou jednotkou (+)		
C.1.3.	Prijaté peňažné dary (+)		
C.1.4.	Príjmy z úhrady straty spoločníkmi (+)		
C.1.5.	Výdavky na obstaranie alebo spätné odkúpenie vlastných akcií a vlastných obchodných podielov (-)		
C.1.6.	Výdavky spojené so znížením fondov vytvorených účtovnou jednotkou (-)		-20 910
C.1.7.	Výdavky na vyplatenie podielu na vlastnom imaní spoločníkmi účtovnej jednotky a fyzickou osobou, ktorá je účtovnou jednotkou (-)		
C.1.8.	Výdavky z ďalších dôvodov, ktoré súvisia so znížením vlastného imania (-)		
C.2.	Peňažné toky vznikajúce z dlhodobých záväzkov a krátkodobých záväzkov z finančnej činnosti (súčet C.2.1. až C.2.9.)		27 893
C.2.1.	Príjmy z emisie dlžných cenných papierov (+)		
C.2.2.	Výdavky na úhradu záväzkov z dlžných cenných papierov (-)		
C.2.3.	Príjmy z úverov, ktoré účtovnej jednotke poskytla banka alebo pobočka zahraničnej banky s výnimkou úverov, ktoré boli poskytnuté na zabezpečenie hlavného predmetu činnosti (+)		
C.2.4.	Výdavky na splácanie úverov, ktoré účtovnej jednotke poskytla banka alebo pobočka zahraničnej banky s výnimkou úverov, ktoré boli poskytnuté na zabezpečenie hlavného predmetu činnosti (-)		
C.2.5.	Príjmy z prijatých pôžičiek (+)		
C.2.6.	Výdavky na splácanie pôžičiek (-)		
C.2.7.	Výdavky na úhradu záväzkov z užívania majetku, ktorý je predmetom zmluvy o kúpe prenajatej veci (-)		
C.2.8.	Príjmy z ostatných dlhodobých a krátkodobých záväzkov vyplývajúcich z finančnej činnosti účtovnej jednotky s výnimkou tých, ktoré sa uvádzajú osobitne v inej časti prehľadu peňažných tokov		27 893
C.2.9.	Výdavky na splácanie ostatných dlhodobých a krátkodobých záväzkov vyplývajúcich z finančnej činnosti účtovnej jednotky s výnimkou tých, ktoré sa uvádzajú osobitne v inej časti prehľadu peňažných tokov (-)		
C.3.	Výdavky na zaplatené úroky s výnimkou tých, ktoré sa začleňujú do prevádzkovej činnosti (-)		
C.4.	Výdavky na vyplatené dividendy a iné podiely na zisku s výnimkou tých, ktoré sa začleňujú do prevádzkovej činnosti (-)		
C.5.	Výdavky súvisiace s derivátmi s výnimkou, ak sú určené na predaj alebo na obchodovanie, alebo ak sa považujú za peňažné toky z investičnej činnosti (-)		
C.6.	Príjmy súvisiace s derivátmi s výnimkou, ak sú určené na predaj alebo na obchodovanie, alebo ak sa považujú za peňažné toky z investičnej činnosti (+)		
C.7.	Výdavky na daň z príjmov účtovnej jednotky, ak ich možno začleniť do finančnej činnosti (-)		
C.8.	Príjmy výnimočného rozsahu alebo výskytu vzťahujúce sa na finančnú (+) činnosť		

C.9.	Výdavky výnimočného rozsahu alebo výskytu vzťahujúce sa na finančnú činnosť (-)		
C.	Čisté peňažné toky z finančnej činnosti (súčet C.1. až C.9.)		6 983
D.	Čisté zvýšenie alebo čisté zníženie peňažných prostriedkov (+/-) (súčet A. + B. + C.)	-420 857	-39 931
E.	Stav peňažných prostriedkov a peňažných ekvivalentov na začiatku účtovného obdobia (+/-)	711 941	751 872
F.	Stav peňažných prostriedkov a peňažných ekvivalentov na konci účtovného obdobia pred zohľadnením kurzových rozdielov vyčíslených ku dňu, ku ktorému sa zostavuje účtovná závierka (+/-)	291 084	711 941
G.	Kurzové rozdiely vyčíslené k peňažným prostriedkom a peňažným ekvivalentom ku dňu, ku ktorému sa zostavuje účtovná závierka (+/-)		
H.	Zostatok peňažných prostriedkov a peňažných ekvivalentov na konci účtovného obdobia, upravený o kurzové rozdiely vyčíslené ku dňu, ku ktorému sa zostavuje účtovná závierka (+/-)	291 084	711 941

Zostavené dňa: 27.3.2023	Podpisový záznam člena štatutárneho orgánu účtovnej jednotky alebo fyzickej osoby, ktorá je účtovnou jednotkou	Podpisový záznam osoby zodpovednej za zostavenie účtovnej závierky:	Podpisový záznam osoby zodpovednej za vedenie účtovníctva:
Schválené dňa:			

ACCONT AUDIT, s.r.o.
Hattalova 3429/12A, Bratislava
Slovenská republika
OR MS Bratislava III.
Odd.: Sro, vložka č. 115097/B
IČO: 34 150 404
IČDPH: SK20 20 378 954
☎+421(0)2 4445 2029, 34 6510 429
✉ account.audit@account.sk

PFS, a.s.
2022

Správa
audítorskej
spoločnosti

...pre objektívne poznanie

ACCONT AUDIT

1. Správa nezávislého audítora k auditu účtovnej závierky

Adresát správy

Adresátom tejto správy sú akcionári spoločnosti - účtovnej jednotky PFS, a.s., Štverníky 662, 906 13 Brezová pod Bradlom, IČO: 34 113 142, dozorná rada a predstavenstvo uvedenej spoločnosti.

Názor audítora

Uskutočnili sme audit priloženej účtovnej závierky účtovnej jednotky - akciovej spoločnosti PFS, a.s., Štverníky 662, 906 13 Brezová pod Bradlom, IČO: 34 113 142 (ďalej v texte správy aj ako „Spoločnosť“ v príslušných gramatických tvaroch), ktorá obsahuje Súvahu k 31. decembru 2022, Výkaz ziskov a strát za rok končiaci k uvedenému dátumu a Poznámky, ktoré obsahujú ďalšie vysvetľujúce informácie.

Priložená účtovná závierka spoločnosti PFS, a.s., ktorá je vypracovaná podľa zákona č.431/2002 Z.z. o účtovníctve, podľa nášho názoru vyjadruje pravdivo a verne vo všetkých významných súvislostiach finančnú situáciu tejto spoločnosti k dátumu 31. decembru 2022 a výsledok jej hospodárenia za rok, ktorý sa skončil k uvedenému dátumu.

Základ pre názor audítora

Audit sme vykonali podľa medzinárodných audítorských štandardov (International Standards on Auditing, ISA). Naša zodpovednosť podľa týchto štandardov je uvedená v odseku Zodpovednosť audítora za audit účtovnej závierky. Od Spoločnosti sme nezávislí podľa relevantných ustanovení zákona č. 423/2015 Z.z. o štatutárnom audite a o zmene a doplnení zákona č. 431/2002 Z. z. o účtovníctve v znení neskorších predpisov (ďalej len „zákon o štatutárnom audite“) týkajúcich sa etiky, vrátane Etického kódexu audítora SKAU a splnili sme aj ostatné požiadavky týchto noriem týkajúcich sa etiky. Sme presvedčení, že audítorské dôkazy, ktoré sme získali, poskytujú dostatočný a vhodný základ pre náš názor.

Zodpovednosť predstavenstva a manažmentu Spoločnosti za účtovnú závierku

Predstavenstvo a manažment Spoločnosti je zodpovedné za zostavenie účtovnej závierky tak, aby táto poskytovala pravdivý a verný obraz o Spoločnosti v súlade so zákonom o účtovníctve č. 431/2002 Z. z. v znení neskorších predpisov (ďalej len „zákon o účtovníctve“), ako aj za interné kontroly, ktoré považovali za potrebné vykonať pre zostavenie účtovnej závierky. Zostavená a prezentovaná účtovná závierka by nemala obsahovať významné nesprávnosti, či už v dôsledku podvodu alebo chýb a mala by pravdivo a verne poskytovať obraz o skutočnostiach, ktoré sú predmetom účtovníctva a o finančnej situácii účtovnej jednotky.

Pri zostavovaní účtovnej závierky je štatutárny orgán zodpovedný za zhodnotenie schopnosti Spoločnosti nepretržite pokračovať vo svojej činnosti, za opísanie skutočností týkajúcich sa nepretržitého pokračovania v činnosti, ak je to potrebné, a za použitie predpokladu nepretržitého pokračovania v činnosti v účtovníctve, ibaže by mal v úmysle Spoločnosť zlikvidovať alebo ukončiť jej činnosť, alebo by nemal inú realistickú možnosť než tak urobiť.

Zodpovednosť audítora za audit účtovnej závierky

Našou zodpovednosťou počas auditu bolo získať primerané uistenie, či účtovná závierka ako celok neobsahuje významné nesprávnosti, či už v dôsledku podvodu alebo chyby, a vydať správu audítora v ktorej vyjadríme svoj názor na uvedenú účtovnú závierku. Primerané uistenie je uistenie vysokého stupňa, ale nie je zárukou toho, že audit vykonaný podľa medzinárodných audítorských štandardov vždy odhalí významné nesprávnosti, ak také existujú. Nesprávnosti môžu vzniknúť v dôsledku podvodu alebo chyby a za významné sa považujú vtedy, ak by sa dalo odôvodnene očakávať, že jednotlivito alebo v súhrne by mohli ovplyvniť ekonomické rozhodnutia používateľov, uskutočnené na základe tejto účtovnej závierky.

Audit sme vykonávali podľa medzinárodných audítorských štandardov, a počas celého procesu sme uplatňovali odborný úsudok a zachovávali profesionálny skepticizmus.

Okrem toho sme:

- Identifikovali a posudzovali riziká významnej nesprávnosti účtovnej závierky, či už v dôsledku podvodu alebo chyby. Navrhovali a uskutočňovali sme audítorské postupy reagujúce na tieto riziká a získavali sme audítorské dôkazy, ktoré sú dostatočné a vhodné ako východisko pre náš názor.
- Riziko neodhalenia významnej nesprávnosti v dôsledku podvodu je vyššie ako toto riziko v dôsledku chyby, pretože podvod môže zahŕňať tajnú dohodu, falšovanie, úmyselné vynechanie, nepravdivé vyhlásenie alebo nerešpektovanie internej kontroly.
- Oboznámili sme sa s internými kontrolami relevantnými pre účtovníctvo spoločnosti, nie za účelom vyjadrenia názoru na efektívnosť týchto kontrol, ale aby sme mohli navrhnúť vhodné audítorské postupy pre výkon auditu.
- Hodnotili sme vhodnosť použitých účtovných zásad, účtovných metód, primeranosť účtovných odhadov a s nimi súvisiace uvedené informácie, realizované štatutárnym orgánom.
- Hodnotili sme, či štatutárny orgán vhodne vyjadril predpoklad nepretržitého pokračovania spoločnosti v činnosti a na základe získaných audítorských dôkazov sme vyjadrili názor o tom, či existuje významná neistota v súvislosti s udalosťami alebo okolnosťami vyjadrenými v účtovníctve, ktoré by mohli významne spochybníť schopnosť Spoločnosti nepretržite pokračovať v činnosti. Ak by sme dospeli k záveru, že významná neistota existuje, sme povinní na tieto informácie uvedené v účtovnej závierke v správe audítora upozorniť, alebo, ak sú tieto informácie nedostatočné, modifikovať náš názor. Náš názor vychádza z audítorských dôkazov získaných do dátumu vydania tejto správy. Budúce udalosti alebo okolnosti však môžu spôsobiť, že Spoločnosť nebude pokračovať v nepretržitej činnosti.
- Hodnotili sme celkovú prezentáciu, štruktúru a obsah účtovnej závierky, vrátane informácií v nej uvedených, ako aj to, či účtovná závierka zobrazuje uskutočnené transakcie a udalosti spôsobom, ktorý vedie k ich vernému zobrazeniu.

2. Správa k ďalším požiadavkám zákona i iných právnych predpisov

Základné informácie Výročnej správy

Štatutárny orgán je zodpovedný za informácie uvedené v dokumente: „Výročná správa 2022“ (ďalej v texte ako „Výročná správa“ v príslušnom gramatickom tvare), ktorý je zostavený podľa požiadaviek zákona č.431/2002 Z. z. o účtovníctve v znení neskorších predpisov (ďalej len zákon o účtovníctve). Náš vyššie uvedený názor na účtovnú závierku sa nevzťahuje na tieto iné informácie uvedené vo Výročnej správe.

V súvislosti s auditom účtovnej závierky je našou zodpovednosťou oboznámiť sa s informáciami uvedenými vo Výročnej správe a posúdenie, či tieto informácie nie sú vo významnom nesúlade s auditovanou účtovnou závierkou alebo našimi poznatkami, ktoré sme získali počas auditu účtovnej závierky, alebo sa iným spôsobom zdajú byť významne nesprávne.

Posúdili sme, či dokument „Výročná správa 2022“ obsahuje informácie, ktorých uvedenie vyžaduje zákon o účtovníctve.

Názor audítora k Výročnej správy

Podľa nášho názoru, na základe prác vykonaných počas auditu účtovnej závierky a posúdenia informácií v dokumente „Výročná správa 2022“ uvádzame, že:

- Informácie uvedené vo výročnej správe zostavenej za účtovné obdobie končiace sa 31.12.2022, sú v súlade s účtovnou závierkou za dané účtovné obdobie
- Výročná správa obsahuje informácie požadované zákonom o účtovníctve.

Správnosť Výročnej správy

Okrem toho, na základe našich poznatkov o účtovnej jednotke - Spoločnosti a situácii v nej, ktoré sme získali počas auditu účtovnej závierky, sme povinní uviesť, či sme zistili významné nesprávnosti vo Výročnej správe, ktorú sme dostali pred dátumom vydania správy audítorskej spoločnosti k účtovnej závierke. V tejto súvislosti neexistujú zistenia, ktoré by sme mali uviesť.

Iné skutočnosti uvedené vo Výročnej správe

V dokumente „Výročná správa 2022“, sú k dátumu jeho vydania podľa nášho názoru zverejnené informácie pre užívateľov dostatočné, tak z pohľadu poznania Spoločnosti ako aj poznania a vývoja situácie.

ACCONT AUDIT

Audítor a podpis zákazky

ACCONT AUDIT, s.r.o.
Hattalova 3429/12A, 831 03 Bratislava
zapísaná v OR MS Bratislava III.,
Oddiel: Sro, vložka číslo: 115097/B
Licencia SKAU č. 120



Ing. Igor Taran, CA
kľúčový audítorský partner,
Licencia SKAU č. 830

A handwritten signature in black ink, appearing to read "Igor Taran".

Dátum vydania správy

Správa je vydaná v Bratislave 30. júna 2023 v piatich originálnych vyhotoveniach v slovenskom jazyku.

Iné doplňujúce informácie

Táto správa audítorskej spoločnosti ACCONT AUDIT, s.r.o. je segmentom dokumentu „Výročná správa 2022“ spoločnosti PFS, a.s. ktorej úplná verzia obsahuje auditovanú Účtovnú závierku podnikateľov v podvojnóm účtovníctve zostavenú k 31.12.2022.

