

Dodatok správy nezávislého audítora
týkajúci sa výročnej správy

a Výročná správa za rok 2022

Veolia Energia Slovensko a.s.
Slovenská republika

Obsah

Dodatok správy nezávislého audítora týkajúci sa výročnej správy

Výročná správa

Účtovná závierka k 31. decembru 2022

V súvislosti s auditom účtovnej závierky je našou zodpovednosťou oboznámenie sa s týmito inými informáciami uvedenými vo výročnej správe, ktorú sme obdržali pred dňom vydania správy audítora z auditu účtovnej závierky, a posúdenie, či tieto iné informácie nie sú vo významnom nesúlade s auditovanou účtovnou závierkou alebo našimi poznatkami, ktoré sme získali počas auditu účtovnej závierky, alebo sa inak zdajú byť významne nesprávne. Ak na základe nami vykonanej práce prideme k záveru, že tieto iné informácie sú významne nesprávne, vyžaduje sa, aby sme tieto skutočnosti uviedli.

Výročnú správu sme ku dňu vydania správy audítora z auditu účtovnej závierky nemali k dispozícii.

V súvislosti s výročnou správou zákon o účtovníctve vyžaduje, aby sme po jej obdržaní vyjadrili názor na to, či sú tieto iné informácie uvedené vo výročnej správe v súlade s účtovnou závierkou zostavenou za to isté účtovné obdobie, a či výročná správa obsahuje informácie, ktorých uvedenie vyžaduje zákon o účtovníctve.

Na základe prác vykonaných počas auditu účtovnej závierky, podľa nášho názoru, vo všetkých významných súvislostiach:

- tieto iné informácie uvedené vo výročnej správe zostavenej za rok 2022 sú v súlade s účtovnou závierkou zostavenou za to isté účtovné obdobie,
- výročná správa obsahuje informácie, ktorých uvedenie vyžaduje zákon o účtovníctve.

Okrem toho zákon o účtovníctve vyžaduje, aby sme uviedli, či sme na základe našich poznatkov o Spoločnosti a situácii v nej, ktoré sme získali počas auditu účtovnej závierky, zistili v týchto iných informáciách uvedených vo výročnej správe významné nesprávnosti. V tejto súvislosti neexistujú zistenia, ktoré by sme mali uviesť.

Audítorská spoločnosť:
KPMG Slovensko spol. s r.o.
Licencia SKAU č. 96




Zodpovedný audítor:
Peter Žoldák
Licencia UDVA č. 1061

Bratislava, 8. septembra 2023



Veolia Energia
Slovensko, a. s.

VÝROČNÁ



2022

obsah

Výročná správa 2022 | Veolia Energia Slovensko, a. s.

1	Veolia vo svete	4
2	Veolia na Slovensku	10
3	Skupina Veolia Energia Slovensko	12
4	Úvodné slovo	20
5	Identifikačné údaje	22
6	Štatutárne orgány	24



7	Organizačná štruktúra	26
8	Profil spoločnosti	28
9	Naše služby	34
10	Inovácie	38
11	Orientácia na zákazníka	42
12	Zodpovednosť	50
13	Bezpečnosť a ochrana zdravia pri práci	56
14	Ochrana životného prostredia	60
15	Solidarita	62
16	Rešpekt	68
17	Hospodárske výsledky	76
18	Účtovná závierka za rok 2022	80
19	Správa nezávislého audítora	130

Veolia vo svete

1



Staráme sa o svetové zdroje
Resourcing the world

Ekologická transformácia - zmysel našej existencie

Prežívame historickú chvíľu. Ešte nikdy nebola budúcnosť ľudstva tak úzko spätá s ekologickými požiadavkami. Pojmeme niekoľko konkrétnych riešení a viac ako kedykoľvek predtým, potrebujeme priemyselných hráčov, aby sme tieto riešenia vedeli aplikovať čo najrýchlejšie. Musíme však vyriešiť ďalší problém: hľadať riešenia aj pre budúcnosť. Musí-

me byť nad rámec jednoduchého «zmeny», pretože už nemáme čas na postupné prispôbovanie nášho konania. Ak chceme konať v prospech životného prostredia a v prospech vývoja ľudstva, naša voľba musí byť jasná, komplexná a štruktúratívna.

Práve preto Veolia prišla so silnou a náročnou ambíciou - byť lídrom ekologickej transformácie.

Náš cieľ

Ekologická transformácia znamená radikálnu zmenu našich spôsobov výroby a spotreby. Znamená to posunúť ekológiu do centra diania všetkých našich procesov a všetkých rozhodnutí. Znamená to vyvíjať radikálne a uštiežné riešenia: dekarbonizovať priemysel v snahe o boj proti klimatickým zmenám; podporovať cirkulárnu ekonomiku v snahe zabrániť odberávaniu zdrojov, ochrániť vzduch, vodu, pôdu; zachovať biodiverzitu.

Niečo zo spomínaného by samozrejme nebolo možné, bez koordinovaného postupu všetkých zainteresovaných strán - našich 220 000 zamestnancov,

našich klientov, akcionárov, partnerov a tiež spoločností ako takej. Vzhľadom na našu angažovanosť v pluralitnej úlohe, sme presvedčení, že ekonomické, environmentálne, sociálne a spoločenské požiadavky musia spolu tvoriť nepodeliteľný celok.

Odstraníť, zmierniť, odradiť, predísť, recyklovať, zhodnocovať, ochraňovať a uštiežovať prístup k zdrojom. Veolia odhodlávne vytvára riešenia schopné prispieť k tejto a udržateľnejšej budúcnosti pre všetkých. Dnes máme ambíciu stať sa referenčným podnikom v ekologickej transformácii. Naša ambícia je obrovská a naše odhodlanie tiež.

Barometer ekologickej transformácie - nový nástroj skupiny Veolia

Spochybňované zmeny klímy je stále horucou témou. Čoraz častejšie skúsenosti s „abnormálnymi“ prírodnými javmi poskytujú dôkaz, po ktorom niektorí ľudia volajú dlhodobo, zatiaľ čo iní už niekoľko desiatok rokov, varovanie vedu odmietajú. Zmena klímy prebieha.

Zatiaľ čo o rokoch predtým a celé ľudstvo panuje zhoda o riešení, ako nás vplyv znížiť, sa stále málo diskutuje a rozdeľujú spoločnosť. Na otázku, či sú zmeny potrebné na vedenie tejto „bitky storočia“ prijateľné pre ľudské spoločenstvá z hľadiska sociálneho, ekonomického a kultúrneho, sa pokúsiť nájsť odpoveď nový nástroj skupiny Veolia - Barometer ekologickej transformácie. Obednovej preskum verejnej mienky realizovala Veolia v spolupráci s agentúrou Elabe.

Prvý preskum bol vykonaný v 25 krajinách na 5 kontinentoch, celkom sa výskumu zúčastnilo viac ako 25 000 osôb. Preskum sa uskutočnil online počas augusta a septembra 2022. V každej z 25 krajín bola vybraná reprezentatívna vzorka oby-

vateľov starších ako 16 rokov. Krajiny boli vybrané s ohľadom na ich demografickú váhu, veku, z hľadiska emisií skleníkových plynov a s cieľom zabezpečiť rôznorodosť politickej a kultúrnej a ekologickej histórie. Vybrané krajiny predstavujú takmer 60% svetovej populácie a 68% celosvetových emisií skleníkových plynov.

Cieľom barometra je vyvolať verejnú diskusiu o klimatickej transformácii, jej riešení, možnostiach a prekážkach. V médiách sa často hovorí o katastrofách, ale už podstatne menej o tom, čo sa podľa toho alebo čo treba urobiť. Ľudia tak revederčné kroky môžu znížiť znečistenie a obmedziť zmeny klímy. Preto chce skupina Veolia viac komunikovať cieľe a výsledky a svojim prístupom inšpirovať ďalšie firmy a inštitúcie.

Barometer ekologickej transformácie bude skupina Veolia v spolupráci s agentúrou Elabe realizovať každých 18 mesiacov a stále sa tak otvára spoločnou vzbou pre aktivitu v tejto oblasti.

IMPACT

strategický
program
skupiny Veolia

2023

VĎAKA ÚSILIU O DEFINOVANIE NOVEJ POZÍCIE V PRIEBEHU MINULÝCH ROKOV MÁ DNES VEOLIA DOSTATOK SILY A SEBAĎOVERY NA TO, ABY SI MOHĽA KĽASŤ ESTE VYŠŠIE CIELE PROSTREDNÍCTVOM PROGRAMU IMPACT 2023. SA CHCEME STAŤ REFERENČNÝM LÍDROM PRE FIRMY Z HĽADISKA EKOLOGICKEJ ZMENY.

Veolia je v prvom rade pripravená privítať svoju zodpovednosť a pomáhať cieľi spoločnosti pri nešení týchto nových výziev. Posiame, ktoré sme si stanovili za cieľ, starať sa o svetový zdroj, ako aj náš údel, predkladajú naše rozhodnutia vytvárať pozitívny vplyv na planétu. Na presadzovaní týchto ideálov pracujeme už viac ako 100 rokov. Ešte nikdy však tento záväzok tak dobre neodzhodnotovali očakávaná a potreby všetkých našich zainteresovaných strán.

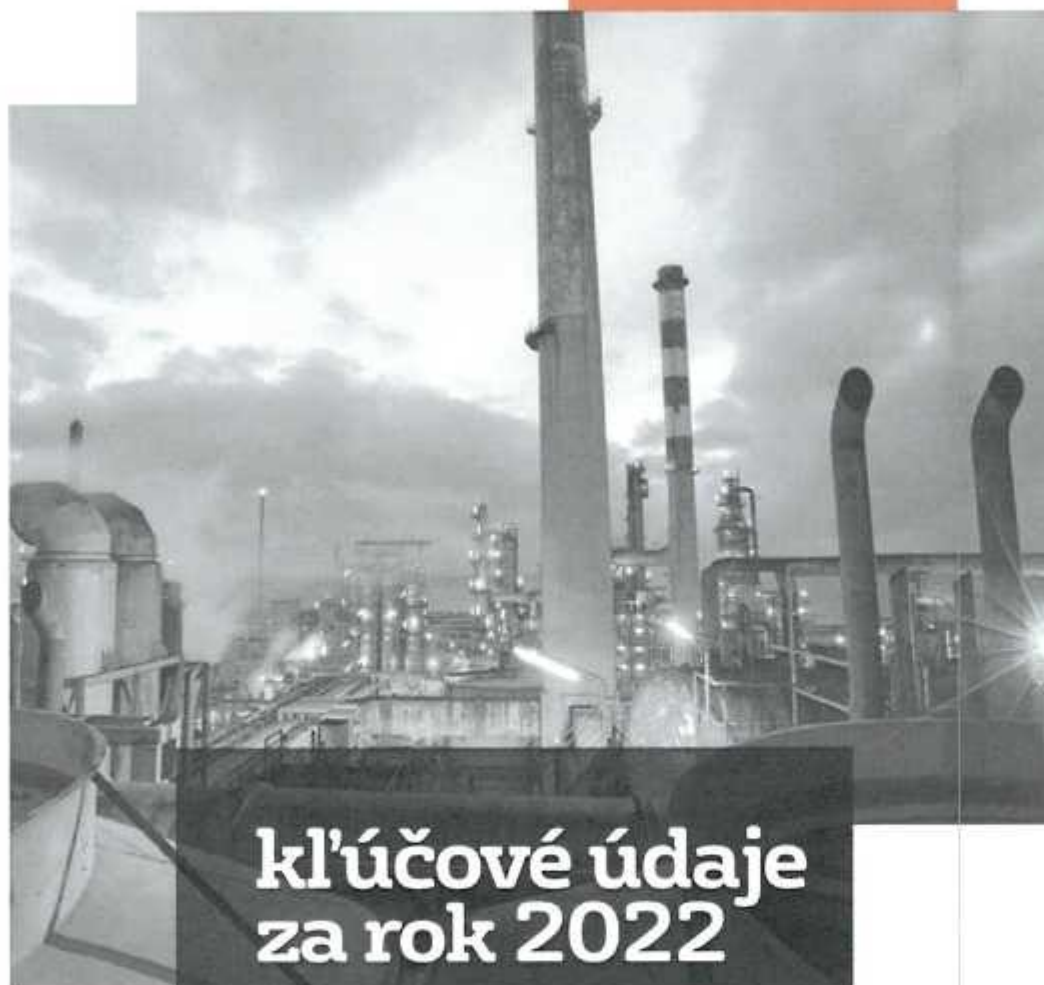
Kladíme si vyššie ciele, pretože sa usilujeme o výkonnosť v rôznych oblastiach. To znamená, že sa rovnako zameriavame na rôzne typy výkonnosti, vrátane finančnej, komerčnej, sociálnej, spoločenskej a environmentálnej výkonnosti, ktoré sa navzájom dopĺňajú a vytvárajú uzavretý kruh.

Celosvetová Veolia sa verejne zaviazala splniť 18 hmatateľných ukazovateľov, ktoré pokrývajú päť typov výkonnosti. Skupina Veolia Energia Slovensko sa verejne zaviazala splniť 23 hmatateľných ukazovateľov, ktorí ošpôsobia aktivitami na Slovensku.

V RÁMCI PROGRAMU IMPACT 2023 SA VEOLIA VYDÁVA ŠTYRMI STRATEGICKÝMI SMERMI, KTORÝCH CIELOM JE ZAJISTIŤ, ABY DOPAD JEJ ČINNOSTI NA EKOLOGICKÚ PREMĚNU BOL ČO NAJVÝRAZNEJŠÍ A NAJPRIAZNIVEJŠÍ.

- 1 Zainteresované strany
- 2 Naše výsledky
- 3 Naše záväzky
- 4 Naše ciele





klúčové údaje za rok 2022

Veolia vo svete

3 HLAVNÉ AKTIVITY:



VODA

111 mil. obyvateľov
zásobovaných
pitnou vodou



ENERGIA

44 mil. MWh
vyrabenej
energie



ODPADY

61 mil. ton odpadu
zhodnoteného formou oremeny
na materiál alebo energiu



OBRAT:
42,9 mld. €



ZAMESTNANCI:
220 000

Celkovým poslaním spoločnosti Veolia je prispievať k pokroku ľudstva rozhodným zaviazaním sa k dodržiavaniu cieľov trvalo udržateľného rozvoja stanovených OSN, a to s cieľom dosiahnuť lepšiu a udržateľnejšiu budúcnosť pre všetkých. So zreteľom na tento cieľ si spoločnosť Veolia kladie za úlohu „zabezpečovať zdroje pre celý svet“ prostredníctvom svojho podnikania v oblasti environmentálnych služieb.



ENERGETICKÉ HOSPODÁRSTVO

Ako kľúčový hráč v oblasti energetického hospodárstva má Veolia jedinečné odborné znalosti v oblasti energetickej účinnosti, správy vykurovacích a chladiacich sietí a výroby energie z obnoviteľných zdrojov.

Ako partner miest a priemyselných podnikov skupina optimalizuje svoje náklady energie, zabezpečuje rovnováhu vo svojom energetickom mixe zahrnutím obnoviteľných zdrojov energie a vykonáva potrebné zmeny na zlepšenie energetickej účinnosti svojich zariadení.



VODNÉ HOSPODÁRSTVO

Spoločnosť Veolia riadi všetky fázy vodohospodárkeho cyklu a ponúka riešenia na mnohé výzvy mestských orgánov a priemyselných zákazníkov, ako sú správa zdrojov, výroba a dodávka pitnej a úžitkovej vody, zber, čistenie a recyklácia odpadovej vody zo všetkých zdrojov, ale aj vedľajších produktov z jej spracovania (organické látky, soli, kovy, komplexné molekuly a energia), nadeň vzťahov so zákazníkmi a takisto nevyhnutie sieťovej infraštruktúry.

Všetky tieto odborné znalosti umožňujú spoločnosti Veolia podporovať svojich zákazníkov pri implementácii integrovaného a udržateľného riadenia vodných zdrojov.



ODPADOVÉ HOSPODÁRSTVO

Veolia je svetový líder v oblasti nakladania s pevným aj s tekutým, neškodným alebo nebezpečným odpadom. Spoločnosť je zapojená do celého životného cyklu odpadu (od zberu až po konečné spracovanie) a zhodnocovanie odpadu je jej prioritou.

Ako zainteresovaná strana v rámci obehového hospodárstva spoločnosť Veolia vyvíja inovatívne riešenia na systematické recyklácie odpadu a premeny na hodnotu alebo na energiu.

2 Veolia na Slovensku

Veolia Slovensko je popredný dodávateľ služieb v oblasti energetiky a vodohospodárstva. Energetická divízia - Veolia Energia Slovensko - patrí medzi najväčších výrobcov a dodávateľov tepla na Slovensku. Už takmer 30 rokov sa stará o teplo domova pre viac ako 91-tisíc domácností v 25 mestách. Od roku 2018 je i významný výrobca elektrickej energie a poskytovateľ podporných služieb pre prevádzkovateľa prenosovej sústavy. V rámci skupiny zabezpečuje aj služby pre priemyselných klientov a poskytuje riešenia v oblasti energetickej efektívnosti budov a ich komplexnú správu.

V rámci vodohospodárskej divízie pre zariadeníov zabezpečuje dodávky pitnej vody, odkanalizovanie a správu vodohospodárskej infraštruktúry, a to na základe viac ako 150-ročných skúseností. Služby poskytuje 166-tisíc zákazníkom a takmer miliónu obyvateľov slovenských miest a obcí.

Pre skupinu Veolia Energia Slovensko je prioritou udržateľný rozvoj a ochrana životného prostredia, preto dlhodobo investuje do ekologizácie svojich prevádzok a neprestajne znižuje emisie TŽL, oxidov siry a dusíka, ako aj emisie CO₂.

klúčové údaje za rok 2022

ENERGIA

Počet zákazníkov (B2B priemysel, energetické služby)

2 483

Počet domácností zásobovaných teplom

91 431

Počet zamestnancov

690

Obrát

307,006 mil. €

VODA

Počet zmluvných zákazníkov

166 923

Počet zásobovaných obyvateľov

938 486

Počet zamestnancov

1 561

Obrát

86,616 mil. €

spolu:

2 251
ZAMESTNANCOV

393,622 mil. €
OBRÁT



3 Skupina Veolia Energia Slovensko

Stratégia a vízia

Skupina Veolia Energia Slovensko je spoľahlivý partner slovenských miest a priemyselných klientov, optimalizuje nákup a dodávku energií, zavádzaním nízkemisných a obnoviteľných zdrojov energie zabezpečuje rovnováhu v ich energetickom mixe a prináša potrebné riešenia na optimalizáciu nákladov na výrobu a dodávku energií a na zlepšenie energetickej účinnosti ich technologických zariadení. V súlade so skupinovou stratégiou Veolia Energia Slovensko napĺňa poslanie byť spoľahlivým partnerom pre tepelný komfort a úspory energií.

stratégia skupiny Veolia Energia Slovensko sa opiera o nasledujúce princípy:

- dodávať zákazníkom teplo a ďalšie energetické komodity spoľahlivo, bezpečne a za prijateľnej ceny;
- prevádzkovať tepelné hospodárstva efektívne a ekologicky;
- neustále modernizovať a ekologizovať naše zdroje, zvyšovať účinnosť a úspory energií, minimalizovať straty, zavádzať nové technológie a znižovať emisie škodlivých látok vrátane emisií skleníkových plynov;
- ponúkať zákazníkom profesionálne služby podľa ich potrieb;
- reagovať na trendy a výzvy 21. storočia, prispievať k očnenej, klimaticko-energetickým cieľom;
- spolupracovať s mestami, so školami a s ďalšími regionálnymi partnermi.

Veolia Energia na Slovensku naplnia svoje poslanie v súlade so skupinovou stratégiou, s dôrazom na nasledujúce kľúčové oblasti:

UDRŽATELNÉ PREVÁDZKOVANIE ENERGETICKÝCH INFRAŠTRUKTÚR – systémov centrálneho zásobovania teplom a chladom

V oblasti centrálneho zásobovania teplom a úložnou obchodného úsaku vytvárajú možnosti nových aktivít, ako aj pripájať nových klientov na už existujúce systémy diaľkového vykurovania, pričom najsú snahou je vytvárať podmienky na ich efektívne prevádzkovanie. Významný prínos ČZT k ochrane ovzdušia je v znížení emisií skleníkových plynov a ostatných znečisťujúcich látok, čo je dôležité najmä v zastavaných a husto osídlených oblastiach.

Poskytuje priestor na efektívnu integráciu obnoviteľných zdrojov energie, technológií kombinovanej výroby elektriny a tepla a na využitie odpadového tepla z priemyselných procesov. Dodávka tepla a chladu prostredníctvom systémov diaľkového vykurovania prispieva k ochrane ovzdušia v mestách a predstavuje významný nástroj prechodu na nízkouhlíkové hospodárstvo.

VÝROBA ELEKTRICKEJ ENERGIE A TEPLA VYSOKOÚČINNOU KOMBINOVANOU VÝROBOU na báze nízkoemisných a obnoviteľných zdrojov energie, poskytovanie podporných služieb

Výrobu a dodávku elektrickej energie realizujeme využitím technológie kogenerácie – kombinovanej výroby elektriny a tepla, setme k životnému prostrediu. Týmto spôsobom využívame primárne palivo a znižujeme emisie skleníkových plynov.

Vďaka prevádzke vysokoflexibilných zdrojov poskytujeme podporné služby a regulačnú energiu na vyrovnávanie a udržiavanie bezpečnosti prenosovej sústavy.

POSKYTOVANIE SLUŽIEB ENERGETICKÉHO MANAŽMENTU zameraných na úsporu energií pre štátnu i súkromnú sféru

Významnou súčasťou nášho obchodného portfólia je poskytovanie služieb technického facility manažmentu pre klientov z oblasti priemyslu a terciárnej sféry. Zabezpečujeme správu a údržbu budov a výrobných areálov, energetický manažment zameraný na šetrenie energetických nákladov, kontrolu spotreby energií, optimalizáciu prevádzky a údržbu technológií vykurovacieho a chladivacieho systému, vetrania, preberáme

zodpovednosť za dovinné činnosti (revízie) a za preventívnu údržbu (servis) vykurovacích technických zariadení a zariadení požiarnej ochrany. Podľa požiadaviek klientov zabezpečujeme i riadenie odpadového a vodného hospodárstva. Naším cieľom je profesionálne vykonávanie zverených činností s dôrazom na energetickú efektívnosť a ochranu životného prostredia, aby sa klient mohol plne venovať predmetu svojho podnikania.

vízia skupiny

Veolia Energia Slovensko

- Byť lídrom, ucávať trendy a vytvárať trh s energetickými službami na Slovensku.
- Podporovať rast spoločnosti dôslednou selekciou nových projektov.
- Mať proklientsky orientovanú organizáciu s efektívnymi nastavenými procesmi zameranými na poskytovanie konkurencieschopných a spoľahlivých služieb.
- Byť rešpektovaným expertom a nositeľom energetických riešení a know-how.
- Vystupovať ako zodpovedný partner pre obce a mestá, aktívne podporovať komunitu, v ktorej podnikáme.
- Poskytovať podporu a služby energetickému ekosystému – SR, vrátane poskytovania podporných služieb pre prenosovú sústavu.
- Nieť zodpovednosť za trvalo udržateľný rozvoj a čínanie životného prostredia.
- Byť atraktívnym zamestnávateľom a vytvárať motivujúce pracovné podmienky pre všetkých zamestnancov.



aktivity skupiny

Skupina sa stala jednotkou v podiele dodaného tepla a teplej vody (TV) spomedzi súkromných dodávateľov na Slovensku. Prevádzkuje systémy diaľkového vykurovania a dodáva teplo v 25 mestách naprieč celým Slovenskom. Zároveň je popredný výrobca elektrickej energie vysokoučinnou technológiou kombinovanej výroby elektriny a tepla na báze nízkoemisného paliva zemný plyn a obnoviteľných zdrojov energie a poskytuje podporné služby potrebné na vyvažovanie elektrickej sústavy. Ďalší pilier jej podnikania je poskytovanie služieb energetického manažmentu vrátane služieb pre takmer 90 priemyselných klientov. Medzi hlavných zákazníkov skupiny patria domácnosti, obce a mestá, priemyselní klienti, školy, nemocnice, úrady atď.



CENTRÁLNE ZÁSOBOVANIE TEPLOM

Prostredníctvom samostatných spoločností skupina zabezpečuje prevádzku, údržbu a modernizáciu teplotno-technických zariadení (T TZ) a dodávku tepla a teplej vody (TV) pre bratislavské mestské časti Petržalka, Dubravka a Podunajské Brankovce, pre mesta Senec, Vrbové, Vráble, Levice, Lučenec, Žiar nad Hronom, Brezno, Kolárovo, ČHMÚR, Kátice a pre viacero malých miest v regióne východného Slovenska.

Pre mestskú časť Bratislava - Petržalka napájať bytovú štvrť v strede Európe zabezpečuje dodávku tepla a TV viac ako 25 rokov. Vyznamnajú ťažbu modernizácie systému centrálného zásobovania teplom (CZT) v Petržalke bola inštalácia kogeneračných jednotiek a výroba elektrickej energie a tepla vysokoučinnou kombinovanou výrobou (VU KVET) v 18 kotolnách.

TECHNICKÁ SPRÁVA BUDOV

Skupina pôsobí aj v oblasti energetických služieb a technickej správy budov. Technický facility manažment poskytujeme napríklad pre administratívny areál Digital Park v Bratislave alebo pre distribučné stredisko Amazon v Seredi. Služby technickej správy budov poskytujeme aj pre miestne organizácie v Trnavskom samosprávnom kraji v Bratislave a v jej okolí.

Skupina zabezpečuje správu aj pre administratívno-rezidenčný komplex v centre Bratislavy SKY PARK. Rezidenčnú časť Residence, projektovanú svetoznamnou firmou Zahs Hadig, aktuálne tvoria tri bytové veže v predpokladanej výstavbe štyri veže okolo roku 2023 v rozsahu viac ako 1 000 bytov. Administratívnu časť Offices aktuálne tvoria dve budovy – zrekonštruovaná historická budova teplárne Jurkovicova a novovybudovaná budova CO2 s predpokladanou výstavbou najsilnej COI.

ODPADOVÉ HOSPODÁRSTVO

V oblasti odpadového hospodárstva od roku 2019 spolupracujeme s globálnym spoločným partnerom GlaxoSmithKline (GSK). Pre jeho výrobný závod v Leviciach, ktorý je v súčasnosti najväčším

koncernovým producentom zubných past v Európe, zabezpečujeme spracovanie viac ako 40% objemu odpadov.

GARANTOVANÉ ENERGETICKÉ SLUŽBY

Skupina Veolia Energia Slovensko poskytuje od roku 2012 kompletnú starostlivosť o tepelné hospodárstvo pre viac ako 60 stredných škôl a školských zariadení, ktorých zriaďovateľom je Košický samosprávny kraj. Ide o unikátny projekt EPC (z angl. Energy Performance Contracting) na Slovensku, ktorého cieľom je dosiahnuť garantovaný úsporu energií pri súčasnom zabezpečení bezstarostnej prevádzky a vysokého tepelného komfortu.

Okrem garantovanej zmluvnej úspory primárnych energií skupina zabezpečuje pre školy a školské zariadenia kompletnú starostlivosť o ich tepelné hospodárstvo. V rámci toho realizuje všetky odborné prehliadky a skúšky technologických zariadení podľa platnej legislatívy, preventívne údržby a bežné opravy a modernizáciu technologických zariadení jednotlivých prevádzok.

SLUŽBY PRE PRIEMYSELNÝCH KLIENTOV

Služby pre priemyselných klientov zabezpečujeme prostredníctvom svojich doľných spoločností. Ide o komplexnú ponuku služieb, a to narám o správu technických zariadení budov, energetického, vodného hospodárstva a iných služieb pre au-

tomobilový sektor. Skupina zároveň zabezpečuje výrobu a dodávku energií a medií pre priemyselných klientov v areáli ZSNP v Žiar nad Hronom a prostredníctvom progresívnej technológie splyňovania biomasy.

PAROPLYNOVÝ CYKLUS V BRATISLAVE

Skupina od roku 2018 prevádzkuje aj paroplynový cyklus v Bratislave na dodávky podporných služieb a regulačná energia pre prenosovú sústavu. V Bratislave prevádzkuje plynovú elektrárňu s výkonom 58 MW, ktorá vyrába elektriku a tepelnú energiu vo vysokotlačnom kogeneračnom cykle. Teplo z tohto zdroja sa dodáva spoločnosti Bra-

tilavská teplárenská, a.s., ktorá zásobuje teplom východnú časť Bratislavy. Spoločnosť ďalej prevádzkuje paroplynový cyklus s celkovým elektrickým výkonom 218 MW. Tento zdroj sa používa výhradne na dodávky podporných služieb a regulačnej energie pre prenosovú sústavu (SEPS).

PAROPLYNOVÝ CYKLUS V LEVICIACH

V roku 2019 skupina rozšírila svoje obchodné aktivity kúpou piatich spoločností a upravila svoje obchodné v oblasti prevádzky paroplynových elektrární, poskytovania energetických služieb pre priemyselných klientov a zabezpečenia dodávok tepla pre domácnosti.

Medzi ich hlavné aktivity patria dodávka a distribúcia plynu, prevádzka paroplynového cyklu s výkonom 86 MW, výroba a dodávka pary a črpadla pre klientov v priemyselnom parku ako aj dodávky tepla a teplej vody pre domácnosti a priemyselných klientov.

KOGENERAČNÁ ELEKTRÁREŇ V ZÁPADNEJ BRATISLAVE

V roku 2021 skupina úspešne ukončila obchodnú transakciu, ktorou výsledkom je získanie majoritného 51% akcionárskeho podielu v spoločnosti Prima rozvojová spoločnosť, a.s., ktorá prevádzkuje kogeneračnú elektrárňu v hlavnom meste Cogen West. Výsledkom obchodu je tiež získanie 100% manažérskej kontroly nad firmou, ktorá dodáva teplo západnej časti Bratislavy.

Cogen West je ekologicky zariadené vysokotlačné výroby tepla a elektriny v kogeneračnom zariadení s inštalovaným výkonom 17,4 MW rozdeleným na výrobu tepla 8,5 MWt a elektriny 8,6 MWel. Odberateľom vyrobeného tepla je spoločnosť Bratislavská teplárenská, a.s. (BAT), ktorá ním prostredníctvom ČZT zásobuje mestské časti Dobruška a Karlova Ves, vrátane lokality Mlynska dolina.

PODPORNÉ SLUŽBY PRE CELÚ SKUPINU

Dôležitou súčasťou skupiny sú aj spoločnosti, ktoré jej poskytujú podporné služby v oblasti odborného poradenstva, technickej podpory a centralizácie nákupu a zásobovania:

- odborné poradenstvo, koordinácia a technická podpora obchodným, prevádzkovým spoločnosťami.

- výmena know-how a skúseností nielen v rámci hierarchických aktivít skupiny, ale prostredníctvom tímu odborníkov aj v rámci celého koncernu Veolia.

- centralizácia nákupu a zásobovania celej skupiny na Slovensku. Hlavným cieľom je zabezpečiť dodávku tovaru a služieb pre celú skupinu v najlepších cenách, termínoch a v najvyššej kvalite.

Podpora biodiverzity ako súčasť ekologickej transformácie

Skupina Veolia Slovensko poskytuje svoje služby v oblasti energetiky a vodohospodárstva. Aj keď spoločnosť skupiny vystupujú samostatne, vo vzájomnej spolupráci vytvárajú jeden funkčný celok. V tejto synergii Veolia chráni a udržiava vzácne svetové zdroje a zároveň vytvára priestor na tvorbu silných partnerských vzťahov so svojimi klientmi a občanmi.



OCHRANA A PODPORA BIODIVERZITY V PRIEMYSELNÝCH AREÁLOCH VEOLIE

Veolia vychádza z poznania, že ľudia sú súčasťou prírody a celý ekosystém našej planéty je preväzovaný spoločnými väzbami. Z tohto dôvodu bol vytvorený program s názvom Ochrana biodiverzity v areáloch Veolia, ktorého hlavným cieľom je realizácia dlhodobých záväzkov udržateľného rozvoja v oblasti prírodnej rozmanitosti. Okrem ochrany biodiverzity tento program vytvára aj priestor na edukačnú činnosť formou športovcovských exkurzií pre základné a stredné školy. Do návrhov a realizácie konkrétnych opatrení sa aktívne zapájajú študenti z vysokých škôl.

VEOLIA FORMUJE VZŤAH DETÍ K PRÍRODE

Skupina podporuje vzdelávanie v oblasti environmentality na základných školách. Pre ich žiakov organizuje tradičné vzdelávacie súbate zamerané na ochranu životného prostredia.

Od júliže sa zapájajú školy z miest a obcí, kde pôsobí spoločnosť skupiny. Cieľom je vytvárať a prehĺbovať pozitívny vzťah detí k životnému prostrediu. Do vzdelávacích projektov zapojilo viac ako 40-tisíc žiakov z celého Slovenska.

Skupina Veolia kladie veľký dôraz na environmentálne vzdelávanie širokej verejnosti. Vďaka spolupráci s Bratislavským regionálnym ochranárskym združením sa podarilo zorganizovať projekty na podporu biodiverzity v mestách.

ENVIRONMENTÁLNY AUDIT V ŽIARI NAD HRONOM

Environmental and Biodiversity Footprint je interný nástroj spoločnosti Veolia s cieľom znížiť environmentálnu stopu spoločnosti vrátane vplyvov na biodiverzitu vo výrobných prevádzkach. Nástroj bol vyvinutý Oddelením pre udržateľný rozvoj v spolupráci s externými expertmi. Jeho cieľom je do roku 2023 uskutočniť 75% akčných plánov navrhnutých pre jednotlivé prevádzky na základe auditu. Ako prvá prevádzka na uskutočnenie auditu bola na Slovensku určená spoločnosť Veolia Utilities Žiar nad Hronom a.s.

Environmentálny audit bude v nasledujúcom roku pokračovať v ďalších prevádzkach a opatrenia navrhnuté na prevádzke v Žiari nad Hronom musia byť realizované do konca roku 2022.

BIODIVERZITNÉ OPATRENIA V AREÁLI ČOV RAKYTOVCE

V areáli čistiarne odpadových vôd Rakytovce realizujeme s podporou externého ekológa opatrenie na podporu biologickej rozmanitosti. Vďaka menším časťam kosenu a dosadeniu ľuňých kvetov vznikla pestrofarebná motýlia lúka. V areáli pribudol nový rymzi domček a zároveň boli osadené náučné tabule, ktoré návštevnícky informujú o zariadených opatreniach. O výnimočnosti areálu svedčí aj počet exkurzií - areál čistiarne len počas jedného obdobia navštívilo viac ako 500 žiakov.

4 úvodné slovo

Vážené dámy, vážení páni,



Vďaka aktívnemu riadeniu všetkých divízií znamená skupina Veolia Energia Slovensko za rok 2022 veľmi solídne výsledky s viac ako 50 % nárastom výnosov. Rast cien výrobných vstupov a extrémnu volatilitu na komoditných trhoch sa nám podarilo zvládnuť profesionálnym prístupom v riadení nákladných strategii energetických komodít. Som hrdý, že sme opäť potvrdili našu pozíciu jednotky na slovenskom trhu vo výrobe a v dodávke tepla i významného výrobcu elektrickej energie a poskytovateľa podporných služieb pre elektrizačnú sústavu. Tieto výsledky boli dosiahnuté vďaka všetmu úsahu všetkých zamestnancov našej skupiny a výkonom našich spoločností, do ktorých investujeme. Naša dobre diverzifikované portfólio pomohlo skupine prispôbiť sa silným geopolitickým, ekonomickým a energetickým výzvam roka 2022. Výrobu elektrickej energie a tepla efektívne dopĺňame poskytovaním podporných služieb na udržanie spoľahlivej prevádzky elektrizačnej sústavy, pričom doplní zo strany prevádzkovateľa prenosovej sústavy do týchto služieb rastie so zvyšujúcou sa integráciou obnoviteľných zdrojov energie. Rok 2022 bol náročnou skúškou pre energetiku v Európe i na Slovensku, ktoré sú výrazne závislé od dovozu zemného plynu pre výrobu a na výrobu energie pre domácnosti. Náročná tržová situácia vyústila do nedostatku plynu na trhu a dramatického nárastu ceny tak zemného plynu

ako aj elektrickej energie. Vďaka know-how a profesionálnemu a zodpovednému prístupom manažmentu sme dokázali zmierniť negatívny vplyv situácie na koncových zákazníkov v 29 mestách na Slovensku. Spoločne úspešne výrobou tepla a aktívnym dialógom s rozvojom hospodárstva a s Úradom pre reguláciu sieťových odvetví a o potrebe zaradenia systému centrálneho zásobovania teplom medzi zraniteľných odberateľov nakoniec vyústilo do nastavenia schémy pomoci na rok 2025 na kompenzáciu cien tepla pre domácnosti na čo sme mimoriadne hrdí. V súlade s našim dlhodobým investičným plánom sme pokračovali v realizácii projektov zameraných na zlepšenie výkonnosti a spoľahlivosti prevádzky nášho výrobného portfólia. Vďaka úspešnému čerpaniu prostriedkov z európskych štrukturálnych a investičných fondov sa nám podarilo minimalizovať vplyv týchto investícií na cenu tepla pre odberateľov. Tento rok sme pomocou fondového spolufinancovania realizovali rozsiahlu modernizáciu na území mesta Lačice. V rámci pokračovania ekologizácie našej výroby sme ukončili využívanie uhľa v Žiar nad Hronom. Našou palivovou mix na úrovni skupiny tak pozostáva výhradne z nízkouhlíkových a obnoviteľných zdrojov energie. S inováčnym projektom regionálneho významu, zameraným na výrobu obnoviteľných a nízkouhlíkových plynov vrátane vodíka, sme sa uchádzali o podporu Európskej komisie z Investičného fondu. Náprek náročným podmienkam hodnotíme náš projekt dotáciou nízkej z dôvodu nedostatočnej silnice finančných prostriedkov na danú výzvu. Sme presvedčení, že projekt práce li udržateľnej transformácii slovenskej ekonomiky. Na projekte naďalej pracujeme a zlepšujeme jeho technický koncept.

Spoločne našimi zamestnancami vyvíjame inováčné a inštitucionálne a geografické projekty, ktoré pomáhajú vynájsť a napäť napredivarovať sa s novými výzvmi riešeniu problémov dekarbonizácie. Verím, že budeme úspešne plniť naše poslanie byť lídrom v oblasti ekologickej transformácie.

Teď ma, že sme v roku 2022 pokračovali aj v rámci CSR aktivítach. Vďaka Nadácii Veolia Slovensko sme sumou 150-tisíc eur podporili množstvo pekných projektov v oblasti vzdelávania, kultúry, športu, sociálne pomoci a ochrany životného prostredia.

Obľúbený projekt Zamestnanecké granty je dôkazom spoločenskej zodpovednosti a angažovanosti našich zamestnancov. Za sedem rokov sme spoločne podporili 107 rôznorodých projektov po celom Slovensku sumou približne 91-tisíc eur.

Finančný rok 2023 začíname vo veľmi dobrých podmienkach, dokonale nastartovaných na ďalší rok silného rastu. Bude to rok, keď oslavíme 30. výročie našej pôsobenia na Slovensku. Som mimoriadne hrdý na to, ako naša skupina počas tohto obdobia rastie a úspešne diverzifikuje svoje aktivity.

Rad by som vysúdil túto príležitosť a úprimne sa terďoval celému tímu skupiny Veolia Energia Slovensko za tvrdú prácu a oddanosť, ktorú preukázali v tomto náročnom roku. Moja vďaka patrí aj našim akcionárom, obchodným a finančným partnerom, za ich dôveru a podporu.

Prajem vám príjemné čítanie a ostávajú s úctou,

Peter Dobry
generálny riaditeľ skupiny
Veolia Energia Slovensko

5

identifikačné údaje

spoločnosti
k 31.12.2022

Názov spoločnosti:

Veolia Energia Slovensko, a.s.

Sídlo spoločnosti:

Einsteinova 21
851 01 Bratislava
- mestská časť Petržalka,
Slovenská republika

Právna forma:

akciová spoločnosť

Identifikačné číslo:

35 702 257

Spoločnosť je zapísaná v Obchodnom registri Okresného súdu Bratislava I, oddiel: Sa, vložka č.: 1887/H

Dátum zápisu do OR:

06. 11. 1996

Základné imanie:

2 058 022,978 €

Akcie:

62 000 ks
kmeňových akcií
na meno v listinnej
podobe
Menovitá hodnota
akcie 33,197199 €

Spoločnosť v minulom roku nemestovala do výskumu a vývoja.

Spoločnosť nepostarala žiadne vlastné akcie, dočasné listy, obchodné podieľy ani akcie, dočasné listy a obchodné podieľy materskej účtovnej jednotky.

Spoločnosť nemá povinnosť poskytovať informácie podľa osobitných predpisov iných ako na základe ktorých zostavila túto výročnú správu a uviedla v nej všetky informácie, ktoré má povinnosť uvádzať vo výročnej správe.

Spoločnosť nemá organizačnú zložku v zahraničí.



6 štatutárne orgány

stav k 31.12.2022

predstavenstvo

Ing. Peter Martinka

predseda predstavenstva

Philippe Guitard

člen predstavenstva

Ing. Peter Dobrý

člen predstavenstva

dozorná rada

Ing. Martin Bernard

predseda dozornej rady

Ing. Miluše Poláková

člen dozornej rady

Mgr. Jaroslav Krupec

člen dozornej rady

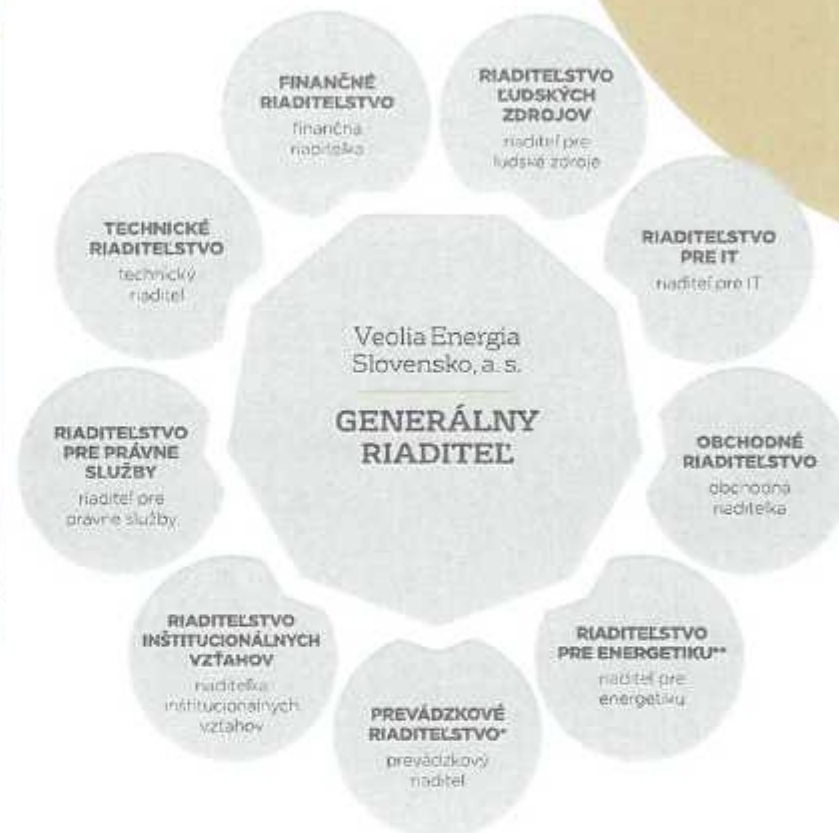
generálny riaditeľ

Ing. Peter Dobrý

7

organizačná štruktúra

Za účelom lepšej organizácie práce a vyššej kvality poskytovaných služieb sú spoločnosti prevádzok CZT riadené jednotným manažmentom prevádzkového riaditeľstva. Podporné služby pre svoje aktivity centralizovala do materskej spoločnosti s cieľom znížiť náklady, čo sa pozitívne prejavilo aj v cenách služieb pre klienta.



*** PREVÁDZKOVÉ RIADITELSTVO** *riadi spoločnosti:*

Veolia Energia Podanjské Biskupice, s.r.o. | Veolia Energia Vrable, a.s. | Veolia Energia Serlec, a.s.
SLOVEO a.s. | Veolia Energia Brezno, a.s. | Veolia Energia Lučenec, a.s.
Veolia Energia Žiar nad Hronom, s.r.o. | Veolia Energia Východné Slovensko, s.r.o.
Veolia Energia Komfort Košice, a.s. | Veolia Energia Kráľovský Chlmec, s.r.o.

****RIADITELSTVO PRE ENERGETIKU** *riadi spoločnosti:*

PPC Investments, a.s. | PPC Energy, a.s. | Veolia Energia Levice, a.s. | Veolia Komodity Slovensko, s.r.o.
Veolia Priemyselné služby Slovensko, s.r.o. | Veolia Tepla Levice, s.r.o. | Veolia Industry Levice, s.r.o.
Veolia Utilities Žiar nad Hronom, a.s. | Prvá rozvojová spoločnosť, a.s. | VeCom SK, a.s.



8 profil spoločnosti

Hlavnou činnosťou spoločnosti Veolia Energia Slovensko, a. s., je prevádzka tepelno-technických zariadení (TTZ), ich údržba, oprava a komplexná modernizácia za účelom výroby a distribúcie tepla a teplej vody (TV).



Spoločnosť prevádzkuje TTZ v Bratislave-Petržalka, Dubravka, Starom meste a v meste Vrbové. Tiež prevádzkuje vlastné kotolne s výrobou, distribúciou a predajom tepla a TV v Peľtancoch, v Bratislave v mestských častiach Dávivka, Nová Ves, Karlova Ves a Nové Mesto.

Pôsobí tiež v oblasti energetických služieb a komplexnej správy budov. Poskytuje technickú správu budov administratívneho areálu Digital Park, administratívno-rezidenčného

komplexu Sky Park v Bratislave alebo lodníckej haly v Štrébe. Zabezpečuje pre mestské budovy ako aj iných vlastníkov bytových a nebytových budov prevádzkovanie a odbornú obsluhu ich kotolní a odovzdávacích staníc tepla vrátane kompletného servisu, revízií pohotovostnej služby a doraz. Spoločnosť zabezpečuje služby energetického manažmentu formou podpornej energeticko-energetických služieb (GES/EPC).

klúčové ukazovatele

PRĚDANÉ TEPLŮ
305 338 MWh

PRĚDANÁ ELEKTRINA
109 034 MWh

OBROT Z VÝROBKŮ A SLUŽEB
71 899 547 €

POČET KLIENTŮ
848

INVESTICE A OPRAVY
7 161 023 €

POČET VYKUROVANÝCH BYTOV
46 789

POČET TPP ZAMESTNANCŮ
252

dcérske spoločnosti skupiny Veolia Energia na Slovensku

VEOLIA ENVIRONNEMENT

99,99%

VEOLIA ENERGIE INTERNATIONAL

100%

Veolia Energia Slovensko a.s.

Veolia Energia Levice a.s. 100% 100% Veolia Industry Levice s.r.o.

Veolia Komodity Slovensko s.r.o. 100% 100% Veolia Průmyslné služby Slovensko s.r.o.

Veolia Teplo Levice s.r.o. 100% 100% PPC Energy a.s.

PPC Investments a.s. 100% 100% Veolia Energia Podunajské Biskupice s.r.o.

Veolia Energia Žiar nad Hronom s.r.o. 100% 100% C-Shop spol. s r.o.

Veolia Energia Kráľovský Chlmec s.r.o. 80% 100% C-bau spol. s r.o.

Veolia Energia Senec a.s. 80% 100% SLOVED a.s.

Veolia Energia Vrbové a.s. 80% 100% Veolia Energia Komfort Košice a.s.

Veolia Energia Brezno a.s. 75% 100% Veolia Utilities Žiar nad Hronom a.s.

Veolia Energia Lučenec a.s. 65% 100% Veolia Energia Východné Slovensko s.r.o.

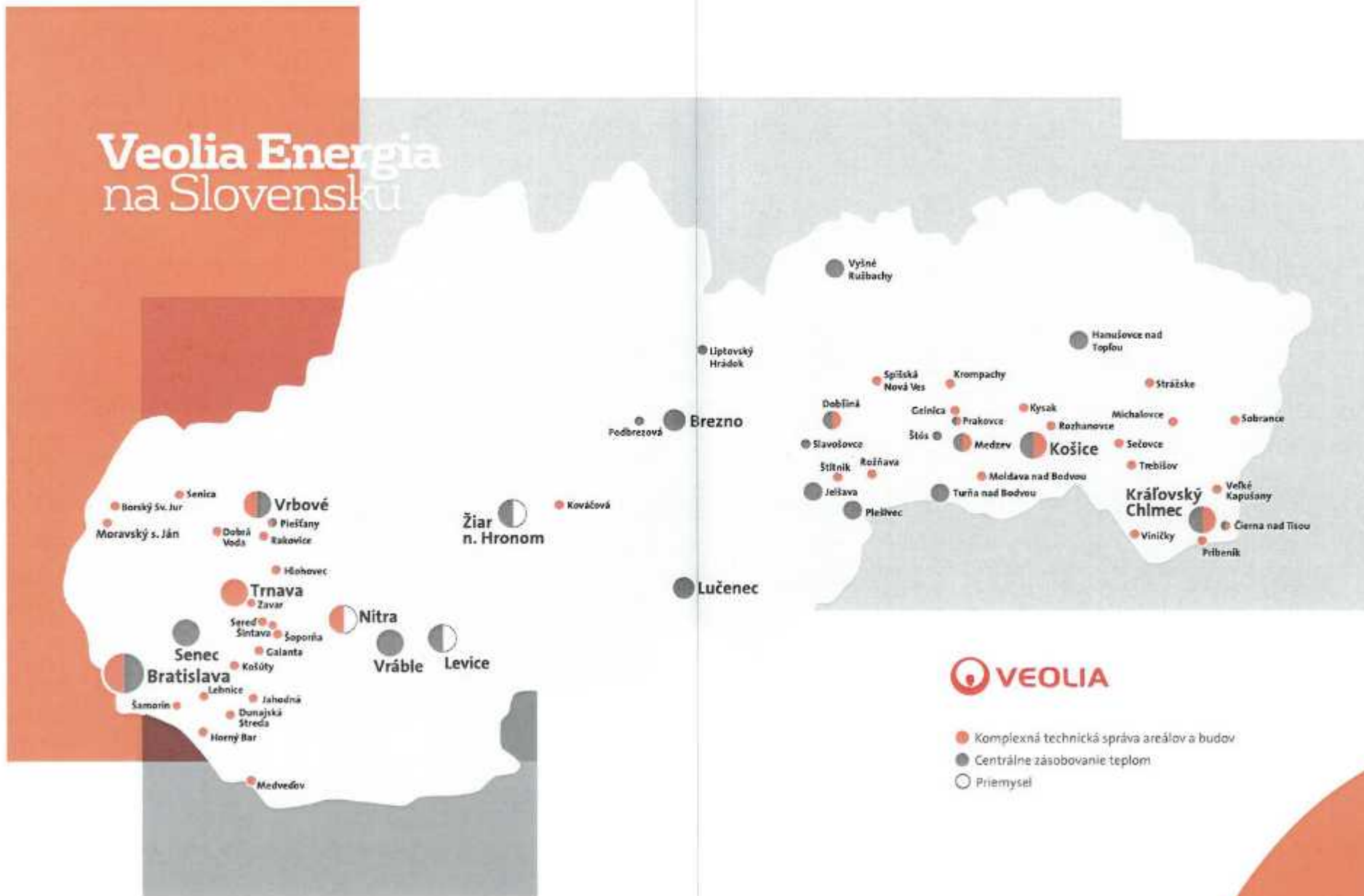
Biomass Energy Corporation a.s. 50% 100% Nadácia Veolia Slovensko

Prvá rozvojová spoločnosť a.s. 51% 100% VeCom SK a.s.

Veolia Energia Poprad a.s. (zanikla k 31. 7. 2022) 75% 100% VEOLIA VODA SLOVENSÁ REPUBLIKA s.r.o.

||% výjadre podiel na základnom imaní

Veolia Energia na Slovensku



- Komplexná technická správa areálov a budov
- Centrálné zásobovanie teplom
- Priemysel



9 naše služby

Hlavným predmetom podnikania spoločnosti Veolia Energia Slovensko, a. s., je výroba, distribúcia, predaj tepla a teplej vody, prevádzka teplo-technických zariadení, výroba a dodávka elektrickej energie a tepla technológiou kogenerácie, šetrnej k životnému prostrediu. Je poskytovateľom energetických a technických služieb v oblasti komplexnej správy technických zariadení budov a zároveň zabezpečuje poradenstvo, koordináciu a technickú podporu jej dcérskym spoločnostiam. Spoločnosť tiež realizuje projekty s garantovanou energetickou službou (tzv. EPC projekty).

Výroba a dodávka tepla a teplej vody

Spoločnosť prevádzkuje teplo-technické zariadenia v Bratislave v mestských častiach Petržalka, Dúbravka, Staré mesto a v meste Vrbové. Zároveň zabezpečuje výrobu, distribúciu a predaj tepla a TV vo vlastných kotolniciach a odevzdávacích staniciach tepla (OST) v Piešťanoch; v Bratislave - v mestských častiach Devínska Nová Ves, Ľarňova Ves, Staré mesto a v mestskej časti: Nové mesto.

Výrobu zabezpečuje 49 kotolní s celkovým inštalovaným výkonom 335,652 MWt. Vstupným palivom je prevažne zemný plyn. Množstvo predaného tepla za r. 2022 bolo 305 338 MWh, čo je medziročný pokles o 41 714 MWh (-12,02 %).

Výroba a dodávka elektrickej energie

Výrobu elektrickej energie zabezpečujeme prostredníctvom 36 plynových spaľovacích motorov s celkovým inštalovaným výkonom 14,4 MWt.

Správa technických zariadení budov a prevádzka TTZ

Spoločnosť Veolia Energia Slovensko, a. s. zabezpečuje v roku 2022 prevádzkovanie tepelno-technických zariadení (TTZ) 13 kordón a odovzdávanie stanic tepla pre viac ako 50 zariadení. Nasim klientmi sú rôžobé zariadenia, zariadenia sociálnych služieb, bytové domy, nebytové objekty a bytové domy pre partnerov, medzi ktorých patrí aj Magistrát hl. mesta SR Bratislavy. Ministerstvo spravodlivosti SR a rôzne objekty primárne podnikateľským subjektom. Na základe uzatvorených zmlôv prebera Veolia Energia Slovensko, a. s. v týchto prevádzkach zodpovednosť prevádzkovateľa TTZ, t. j. vykonáva

odbornú obsluhu, optimalizáciu chodu kotlone a nastavovanie parametrov riadiacich systémov povinné činnosti pri obsluhu (tzv. vizity), ako aj odbornú preventívnu údržbu a prípadné opravy technických zariadení vrátane zabezpečenia nepretržitej pohotovostnej služby a nariadenia TTZ na nepretržitú bezpečnosť. V oblasti komplexnej technickej správy budov zabezpečuje odbor energetických a technických služieb Veolia Energia Slovensko, a. s. technickú správu budov areálu administratívnych budov napríklad areál administratívnych budov Digital Park v Bratislave či logistickú halu v Želiez.

Energetické služby

V rámci energetických služieb spoločnosť Veolia Energia Slovensko, a. s. zabezpečuje energetický manažment a energetické služby. Energetický manažment Veolia realizuje formou vypracovania Technicko-prevádzkového auditu klientovej budovy, ktorý zhodnotí na základe pohľadky a meraní v budove stav technických zariadení, spôsob ich prevádzky a naštartuje možné cesty k optimalizácii spotreby energie. Ak je to pre klienta výhodné navrhujeme, v spolupráci formou permanentného energetického manažmentu formou podobnej energetické služby alebo garantovanej energetické služby v rámci zákona 312/2014 Z. z. o energetickej efektívnosti a o zmene a doplnení niektorých zákonov v znení neskorších predpisov. Zavedením moderných soft-

tvárových riešení na sledovanie chodu a riadenie technických zariadení a spotreby energie vieme našim klientom kontinuálne sledovať dodržiavanie ich žiadenej tepelnej štandardu, vyvíjať spotrebu energie, analyzovať ju a odhodiť im nápravné opatrenia vedúce k zníženiu nákladov na energiu. Naša spoločnosť úspešne plní zmluvu na Garantovanú energetickú službu (EPC) s Gymnázium v Šamoríne a v roku 2017 rozšírila svoje služby o garantovanú energetickú službu pre Gymnázium C.S. Lewisa v Bratislave. Prostredníctvom týchto zmlôv spoločnosť klientovi garantuje výraznú úsporu spotreby paliva na základe investície do moderného tepelného zdroja, vykonaných technických opatrení a profesionálnym nepretržitým energetickým manažmentom.

Holdingové činnosti

Činnosť spoločnosti Veolia Energia Slovensko, a. s. vo vzťahu k dcérskym spoločnostiam a spoločným podnikom bola zameraná predovšetkým na tieto oblasti:

- ▶ poskytovanie prevádzky energetických zariadení a to najmä zmluvami energetického náročnosti a zvyšovaním produktivity práce
- ▶ poradenstvo v obchodnej činnosti - udržiavanie súčasnej identity, rozvíjanie aktivít v rámci mesta, resp. regiónu
- ▶ pomoc pri zabezpečovaní ekonomických a administratívnych činností - tvorba a sledovanie finančných plánov, controlling, sledovanie cash-flow, organizačno-právna pomoc, financovanie a zabezpečenie likvidity
- ▶ podpora v oblasti ľudských zdrojov

Mestské časti - Bratislava

(MČ Pevzálka, Nové Mesto, Staré Mesto, Devínska Nová Ves a Karlova Ves)

	2022	2021
Práca zariadení (MWh) (1)	24 287	24 287
Práca zariadení (MWh) (2)	261,04	261,04
Práca zariadení (MWh) (3)	27	27
Práca zariadení (MWh) (4)	208	208
Práca zariadení (MWh) (5)	798	798
Práca zariadení (MWh) (6)	40 858	40 858
Práca zariadení (MWh) (7)	0,0553	0,0553
Práca zariadení (MWh) (8)	168,19	168,19
Práca zariadení (MWh) (9)	3 030	3 030
Práca zariadení (MWh) (10)	1 647	1 647

MČ Bratislava - Dúbravka

	2022	2021
Práca zariadení (MWh) (1)	3 237	3 237
Práca zariadení (MWh) (2)	46,93	46,93
Práca zariadení (MWh) (3)	10	10
Práca zariadení (MWh) (4)	27	27
Práca zariadení (MWh) (5)	101	101
Práca zariadení (MWh) (6)	4 965	4 965
Práca zariadení (MWh) (7)	0,0553	0,0553
Práca zariadení (MWh) (8)	183,21	183,21
Práca zariadení (MWh) (9)	239	239
Práca zariadení (MWh) (10)	0	0


Mesto Vrbové

	2022	2021
Práca zariadení (MWh) (1)	464	464
Práca zariadení (MWh) (2)	726	726
Práca zariadení (MWh) (3)	11	11
Práca zariadení (MWh) (4)	1	1
Práca zariadení (MWh) (5)	27	27
Práca zariadení (MWh) (6)	943	943
Práca zariadení (MWh) (7)	0,0569	0,0569
Práca zariadení (MWh) (8)	140,3178	140,3178
Práca zariadení (MWh) (9)	58	58
Práca zariadení (MWh) (10)	0	0

Mesto Piešťany

	2022	2021
Práca zariadení (MWh) (1)	54	54
Práca zariadení (MWh) (2)	0,49	0,49
Práca zariadení (MWh) (3)	1	1
Práca zariadení (MWh) (4)	0	0
Práca zariadení (MWh) (5)	5	5
Práca zariadení (MWh) (6)	64	64
Práca zariadení (MWh) (7)	0,056	0,056
Práca zariadení (MWh) (8)	148,80	148,80
Práca zariadení (MWh) (9)	3	3
Práca zariadení (MWh) (10)	0	0

10 inovácie



V rámci našej nosnej činnosti, ktorou je výroba a dodávka tepla a teplej vody, venujeme veľkú pozornosť modernizácii, zvyšovaniu kvality a efektívnosti výroby. Postupne realizujeme investície, údržbu a opravy, ktorými sa výroba a dodávka energie stáva viac efektívnou a ekologickou. Realizáciu časovo a vecne najnáročnejších investičných projektov pritom realizujeme v letnom období, mimo vykurovacej sezóny, a to tak, aby bol pre spotrebiteľa negatívny dopad z obmedzenej resp. prerušenej dodávky teplej vody v čo najväčšej miere minimalizovaný.

Investičná činnosť

Celková výška investícií v roku 2022 v rámci spoločnosti Veolia Energia Slovensko, a. s., bola 2,674 mil. eur. Realizáciou investičných projektov cieľme na dosahovanie úspor primárnych fosilných palív optimalizáciou spaľovacích procesov, zvyšovanie ekologizácie výroby a podstatné zvyšovanie spoľahlivosti dodávok energií.

Petržalka

Až v roku 2022 sme prevádzkovali progresívnu technológiu kombinovanej výroby elektriny a tepla na 18-tich výhrevniach v rámci MČ Petržalka. Prevádzka kogeneračných jednotiek potvrdzuje predpoklady pre vysoké zhodnotenie paliva a vysokú účinnosť tak zárobku domácnosti teplom počas celého roka. Počas roka 2022 sme vykonali garančný servis, t.j. generálnu opravu 9 ks kogeneračných jednotiek. V priebehu roka 2023 máme v pláne zrealizovať generálnu opravu a na zvyšných 5 kogeneračných jednotkách. V roku 2022 sa v lokalite MČ Petržalka zrealizovalo 11 investičných projektov, kde komplexnou rekonštrukciou + modernizáciou prešlo 11 odovzdávacích staníc tepla (OST), ktoré zásobujú teplom a teplotou vodou desaťtisíc bytových domov napojených na tieto OST. Pôvodná a na dnešné pomery už morálne a technologicky zastaralá odovzdávacia stanica tepla bola kompletné

zmodernizovaná, kde systém dodávok tepla pre ústredie vykurovanej budovy prešiel na ľahkovo nezávislé nariadenie a systém prípravy teplej vody už disponuje dvojitým ohrevom skrz dynamicky pracujúcu doskovú výmenníku tepla. Takéto riadiaci systém a prínos prevádzkových dát na centrálny dispečing prešiel na tieto OST rekonštrukciou.

Rekonštrukcia, modernizácia a obnova technológií bude pokračovať aj v nasledujúcich rokoch. V pláne je postupná modernizácia zdrojových častí (ako napr. nové kotle, kogeneračné jednotky, zdroje OZE - tepelné čerpadlá, fotovoltaické či solárne systémy riadiacich systémov), technológií výhrevní, ale taktiež komplexná modernizácia odovzdávacích staníc tepla (OST). Modernizáciou prejdú aj výbrné úseky primárnych a sekundárnych verejných rozvodov tepla.

Dúbravka


V roku 2022 boli v lokalite MČ Dúbravka rozbehnuté 3 investičné projekty, ktoré sú však kvôli komplexnosti a náročnosti naplánované do realizácie až v nasledujúcich rokoch. V roku 2022 boli pripravované projektové dokumentácie k investíciám. Jedná sa o inštaláciu zdrojov kombinovanej výroby elektriny a tepla - kogeneračné jednotky (KJ) v kombinácii so zdrojom OZE - tepelným čerpadlom, pre dve dúbrovské kotolne. Inštalácia spomenutých nových zdrojov sa dosiahne na okrajoch týchto kotolní tzv. účinné CZT, v zmysle zákona č. 657/2004 Z. z. o tepelnej energetike v znení neskorších predpisov. Súčasne s týmito dvoma investičnými projektami bol pripravovaný aj tretí investičný projekt - hydraulické prepojenie

štýroch kotolní spoločným tepelným rozvodom, kde sa jedna z prepojených kotolní po zrealizovaní stane centrálnou kotolňou pre dodávku tepla celého spojeného okruhu štyroch kotolní.

Rekonštrukcia, modernizácia a obnova technológií bude pokračovať aj v nasledujúcich rokoch. V pláne je postupná modernizácia zdrojových častí (ako napr. nové kotle, kogeneračné jednotky, zdroje OZE - tepelné čerpadlá, fotovoltaické systémy), riadiacich systémov, technológií výhrevní, ale taktiež komplexná modernizácia odovzdávacích staníc tepla (OST). Modernizáciou prejdú aj výbrné úseky primárnych a sekundárnych verejných rozvodov tepla.

opravy a údržba

Celkové výdaje na opravy a údržbu v roku 2022 v rámci spoločnosti Veolia Energia Slovensko, a. s., boli 4 486 745 €, na odborné prehliadky 404 094 € a vykonanie atestov Slovenskou inovačnou a energetickou agentúrou vo výške 58 913 €.



Očreim investičných akcií sme realizovali opravy, údržbu a revízie kontroly, ktoré sa pripradne vykonávajú v letnom období. Pomerné veľkú časť údržby sme realizovali už vo vykurovacej sezóne, úvaski s minimálnym dopadom na dodávky UK alebo TV. Všetky plánované odstavenia boli minimalizované a skrátené len na nevyhnutný čas (niekoľko hodín). Väčšina plánovaných prác sa vykonala bez odstavení a omedzení v dodávke UK a/alebo TV.

Výdaje smerovali prevažne na zabezpečenie nasledujúcich činností:

- odborné prehliadky a skúšky (revízie) vyplývajúce z platnej legislatívy,
- overovanie a kalibrácia meradiel (meradiel tepla a vodomerov),
- preventívna údržba technologických zariadení,
- odstraňovanie havarijných stavov a poškodených častí zariadení,
- obnova budov (oprava stiech, vyrovnanie fasády vrátane antigrafitových náterov a pod.).

Spolupráca s dcérskou spoločnosťou C - bau, spol. s r. o.

Prí realizácii svojich rozvojových projektov, investičných akcií, údržby a opráv spoločnosť Veolia Energia Slovensko, a. s., úzko spolupracuje s dcérskou spoločnosťou C - bau, spol. s r. o., ktorá sa v roku 2022 zameriava hlavne na odborné činnosti a služby súvisiace priamo s výrobou a prevádzkou tepelno-energetických zariadení spoločnosti Veolia Energia Slovensko, a. s. a jej dcérskych spoločností.

V priebehu roka 2022 išlo najmä o tieto projekty:

- výkon údržby kogeneračných jednotiek v Petržalke,
- projekt optimalizácie a štandardizácie spôsobu výkonov údržby a jej organizácie v rámci skupiny Veolia Energia Slovensko.

Energetický audit

Zákon č. 321/2014 Z. z. o energetickom efektívnosti a o zmene a doplnení niektorých zákonov v znení neskorších predpisov ustanovuje povinnosť pre podnikateľov, ktorí nie sú podľa európskej definície malým alebo stredným podnikom, vykonávať energetický audit a aktualizovať ho každé 4 roky.

Spoločnosť Veolia Energia Slovensko, a. s., preto v zmysle tejto zákonnej povinnosti ešte z roku 2015 vykonala v roku 2019 energetický audit. Výsledok auditu obsahuje súbor navrhovaných opatrení, ktoré majú odporúčací charakter, a skĺbiť tiež ako podklad pri tvorbe investičného plánu aj v roku 2022 a na nasledujúce obdobie.

11 orientácia na zákazníka

Obchod a rozvoj skupiny Veolia Energia Slovensko

Rok 2022 bol v oblasti obchodu s energetickými komoditami rokom, v ktorom došlo k bezprecedentnému rastu Dáv Energetiky na európskych trhoch. V rámci obchodných aktivít skupiny dali ľudia v zede prípravu na zvládajúce negatívneho vplyvu zvyšujúcich cien na všetkých našich zákazníkoch, na ich spotrebiteľské správanie. V neposlednom rade sa na celoročné úsilie uspokojovať zákazníkov v oblastiach s najvyššou koncentráciou napríklad vo výstavbe opatrenia na elimináciu tohto vplyvu na domovnú spoločnosť ako táto.

Obchodné riaditeľstvo aj v roku 2022 kontinuálne a v plnom rozsahu zabezpečovalo činnosti spojené so starostlivosťou o existujúcich zákazníkov a s rozvojom nových produktov. Využívalo na to jednak odbor starostlivosti o zákazníkov – v rámci neho oddelenie odbytu, ako aj odbor rozvoja. Venovali sa rozvoju portfólia produktov, služieb a komodít a, samozrejme, starostlivosti o jednotlivé zákaznícke skupiny. Po ukončení opatrení súvisiacich s pandemiou koronavírusu, sme konkrétne mohli aj osobne prísť k našim zákazníkom, či už formou častejších osobných návštev, alebo aj formou úspešných Dní otvorených dverí v našich kotolniciach v bratislavských mestských častiach Petržalka a Dúbravka, ale aj v Brezno či v Kráľovskom Chľmci.

ŠŤASNE PRODUKTOVÉ A KOMODITNÉ PORTFÓLIO SKUPINY SA SKLADÁ Z TÝCHTO HLAVNÝCH PILIEROV:

- dodávka tepla zo systémov centralného zásobovania teplom v mestách a obciach
- výroba elektrickej energie vysokoučinnou kombinovanou výrobou a poskytovanie podporných služieb elektrizačnej prenosovej sústavy na Slovensku
- garantované energetické služby založené na trvalých úsporach spotreby energie
- predaj energetických komodít elektriny a zemného plynu, tepla, vody a stlačeného vzduchu či chladu v areálach priemyselných parkov Levice a Žiar nad Hronom, čiže poskytovanie komplexných energetických služieb priemyselným zákazníkom
- poskytovanie technickej opravy budov
- odpadové hospodárstvo

Obchodné riaditeľstvo poskytuje starostlivosť zákazníkom, ktorí využívajú niektorú z uvedených dodávok energií alebo niektorú službu skupiny.

ŠTRUKTÚRA VÝNOSOV SKUPINY Z OBCHODNÉHO HĽADISKA

Výnosy skupiny za rok 2022 v tis. €	TRŽBY	PODIEL
● Elektrina	158 760,29 €	52%
● Tepló	80 627,05 €	26%
● Energetické služby	14 481,88 €	5%
● Ostatné (vrátane podporných služieb)	53 136,78 €	17%
SPOLU	307 006,00 €	100%



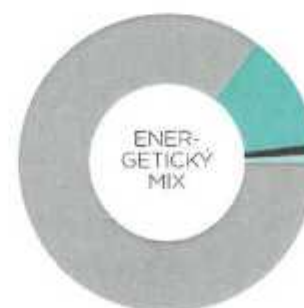
52 % ● Elektrina
26 % ● Tepló
5 % ● Energetické služby
17 % ● Ostatné

SKUPINA VEOLIA ENERGIA SLOVENSKO

- > je najväčší privátny výrobca a distribútor tepla na Slovensku
- > 69% energií produkuje vysokoučinnou kombinovanou výrobou, čo prispeva k energetickej efektívnosti skupiny
- > 14,5% energií produkuje z obnoviteľných zdrojov energie a tento podiel chce kontinuálne zvyšovať
- > snaží sa o zmiernenie dopadov rastúceho cien palív na energetiku dodávateľmi odberateľom; rovnaký cieľ má aj na budúce obdobie

KLÚČOVÉ UKAZOVATELE ENERGETICKÉHO MIXU A VÝROBNÝCH AKTÍV SKUPINY

	 ELEKTRINA	 TEPLÓ/CHLAD
Instalovaný výkon	406 MW	1 201 MW
Ročná dodávka energií	792 GWh	1 390 GWh
Produkcia energií kombinovanou výrobou elektriny a tepla	 100 %	 65 %



85,4 % ● Plyn
12,7 % ● Obnoviteľné zdroje
1,1 % ● Uhlie
0,8 % ● Tepló a ostatné palivá

Starostlivosť o zákazníkov

Obchodné riaditeľstvo poskytuje starostlivosť zákazníkom, ktorí využívajú dodávky energií alebo služby skupiny.

V oblasti každodennej starostlivosti o našich zákazníkov boli v roku 2022 rozšírené možnosti využitia nástrojov vedúcich k zvýšeniu komfortu a pozitívnej záťažovej skúsenosti. Využitím všetkých výziev doby - najmä digitalizácie a automatizácie.

Čo je dôležité, nezabúdame ani na napríkladzenejšie drúhy vzájomnej komunikácie so zákazníkmi. Ďalšie reky by mali predstavovať ustavičný posun vpred v zleďasovní úrovne starostlivosti o zákazníkov, od

očakávanom ukončení pandémie aj s návratom k osobným kontaktom a obľúbeným aktivitám vo všetkých regiónoch Slovenska. Ide o skupinu v súčasnosti pôsobí.

Heslo "Veolia blížšie k Vám" prostredníctvom komunikácie a pravidelnej interakcie reprezentantov. Voľbe so zákazníkmi definuje jeden z hlavných pilierov činnosti zamestnancov útvarov obchodu na nasledujúce roky.

MEDZI HLAVNÝCH ZÁKAZNÍKOV A PARTNEROV PATRIA:

- odberatelia tepla - správovské spoločnosti, organizácie v pôsobnosti miestnej samosprávy, regionálnych samospráv a ďalších inštitúcií verejné a štátnej správy,
- odberatelia ostatných medií - subjekty, ktoré sú súčasťou trhu s elektrinou a podpornými službami na Slovensku, obchodne spoločnosti obchodujúce na tomto trhu a poskytujúce služby pre celú elektrizačnú sústavu,
- priemyselné podniky v industriálnych zónach a v priemyselných parkoch s potrebou komplexného krytia energetických a iných potrieb s nimi súvisiacich,
- vlastníci nemovitostí rezidenčného a obchodného charakteru, pre ktorých skupina vykonáva komplexnú správu budov a ich technickej infraštruktúry,
- prijemcovia (garantovanej) energetickej služby, najmä vo vlastníctve štátu a samospráv, ktorí si týmto pomáhajú pri krytí miestnych potrieb pri zlepšovaní energetickej efektívnosti.

HLAVNÉ POSLANIE OBCHODNÉHO RIADITELSTVA:

- ponúknuť pre našich zákazníkov a záujemcov o naše produkty a služby kvalifikovanú sústavnú starostlivosť a oporadenstvo s dlhodobým, stabilným partnerstvom,
- ponúkať aktivity a dostupné produkty a služby tak, aby plne rešpektovali požiadavky doby na modernú, komplexnú energetickú službu, ktorá je šitá na mieru každého zákazníka v súlade s potrebami,
- prostredníctvom reprezentatívneho hľadania inovatívneho priestoru a s využitím pokročilých digitálnych technológií, zlepšovať úroveň energetických služieb a ich manažmentu,
- byť lídrom pri dekarbonizačnom procese Slovenska, podieľať sa na podstatných projektoch a iniciatívach tohto typu.

Rozvoj aktivít

Rozvoj obchodných aktivít v roku 2022 korešpondoval so zvyšujúcim sa záujmom o moderné technológie na báze obnoviteľných zdrojov energie, kombinovanej výroby elektriny, tepla a chladu. Evidovali sme zvýšený záujem o komplexné energetické riešenia zo strany developerských spoločností, miest, obcí, orgánov štátnej správy a samosprávy.



**ZAČNIŤ
ŠETRIŤ
TEPLOM
UŽ DNES**

Veľmi dôležitou aktivitou smerom k zákazníkovi a ku konečným spotrebiteľom bola kampaň vedúca k úsporám najmä tepla u odberateľov v sústavách centrálného zásobovania teplom, ktorá bola vypracovaná individuálne pre domácnosti, bytové domy, školy a školské zariadenia. V rámci celého Slovenska je od jesene 2022 na rôznych miestach vidieť množstvo našich materiálov pripravených za týmto účelom. Základnou motiváciou kampane bolo upozorniť verejnosť na potrebu šetrenia teplom, keďže už v prvej polovici roka bolo jasné, že ceny tepla budú v nasledujúcom období číliť mohutnému rastu.

Podľa leta sme pristúpili k ďalšej podobnej kampani našich sústav centrálného zásobovania teplom v zmysle zvýšenia povedomia najmä zdôraznením stabilizačnej úlohy veľkého dodávateľa na trhu s komoditami, s odkazom, že Veolia je pre našich zákazníkov "bezpečný prístav v ťažkých časoch", keď ceny komodít čelia nekontrolovateľnému rastu, ako to bolo v auguste 2022.

V blízkej budúcnosti v nadväznosti na energetickú krízu, ktorá odštartovala v roku 2021, očakávame aj čoraz väčší záujem o nové produkty, ktorý pomôže k sústavnému znižovaniu závislosti od fosílnych zdrojov, s jasným smerovaním k podstatnej efektívnosti v jej najbližšom zmysle. Hľadáme a k zvyšovaniu podielu obnoviteľných zdrojov energie v kombinovanom zivote. Na ceste k udržateľnej neutralite bude zapotrebné ísť s dobrou jazy v oblasti technickej a obchodného rozvoja, kde sa naša ustavične prichádza rievajúce v širšom portfóliu energetických služieb.

V rámci obchodu očakávame zvýšenie počtu multilaterálnych, predovšetkým vyživateľmi komplexných energetických služieb, vznik energetických komunit a klubov podľa vzoru zapadajúci Európskeho rozvojom obnoviteľných zdrojov energie v energetickom mize vkladáme silu usilia do prípravy takeého interného nástroja zabezpečujúceho, aby sme takúto významnú zmenu mohli zachytiť a mohli sa stať lídrom týchto aktivít na Slovensku.

Komunikácia so zákazníkmi a reklamné aktivity

Na informovanie verejnosti o aktivitách a novinkách, na získanie spätnej väzby na služby a na budovanie povedomia v oblasti ochrany životného prostredia skupina Veolia Energia využíva rôzne formy externej komunikácie.



Pre zákazníkov Veolia vydáva časopis Termoinfo

Skupina Veolia Energia pravidelne vydáva zákaznícký časopis Termoinfo, v ktorom informuje o svojich aktivitách, o novinkách týkajúcich sa energetickej legislatívy a svojim klientom radi v oblasti spotreby energií. Je distribuovaný po celom Slovensku (osobným doručením, bytovým družstvom, predstaviteľom miest a samospráv a zástupcom vlastníkov bytov a nebytových priestorov).

Pre obyvateľov bratislavskej mestskej časti Veolia vydáva časopis Petržalské teplo

Skupina Veolia Energia vydáva zákaznícky časopis Petržalské teplo, ktorého hlavnými cieľmi je zvýšiť informovanosť a edukovať čitateľov v oblasti centrálneho zásobovania teplom. Časopis okrem praktických informácií a rád prináša aj zaujímavé fty, ako ušetriť na spotrebe energií. Je distribuovaný po petržalských domácnostiach.

Časopis Planéta informuje o aktivitách Veolie na celom svete

Skupina Veolia na Slovensku vydáva časopis Planéta, ktorý prináša aktuálne informácie o aktivitách v krajinách, kde Veolia pôsobí. Obsah časopisu sa venuje rôznym témam z oblasti ochrany životného prostredia, prináša najnovšie trendy a príklady dobrej praxe, ktoré napomôhli zvýšiť kvalitu života v jednotlivých krajinách.

Pravidelná komunikácia v regionálnych médiách

Prostredníctvom lokálnych novín a časopisov skupina pravidelne komunikuje s obyvateľmi miest, v ktorých pôsobí. Medzi publikované témy patrí napríklad realizované investície a vývoj cien tepla. V komunikácii vzniká pozornosť aj podporeným projektom v oblasti kultúry, športu a komunitného života prostredníctvom Nadácie Veolia Slovensko. Informácie o skupine môžu čitateľa nájsť aj v celoštátnych médiách v súvislosti s témami týkajúcimi sa predovšetkým teplárstva alebo CSR aktivít.

Prezentácia prostredníctvom sociálnych sietí

Skupina Veolia Slovensko pôsobí aj na obľúbených sociálnych sieťach Facebook. Na profile sú zverejňované informácie z oblasti environmentálnych, energetických, vodohospodárskych služieb a činnosti Nadácie Veolia Slovensko. Na úvod roka 2023 je plánované spustenie komunikácie aj na profesijnej sociálnej sieťi LinkedIn.



Prezentácia prostredníctvom online médií

Skupina sa prezentuje aj prostredníctvom online komunikácie. Aktuálne informácie o činnosti skupiny, poskytovaných službách, ako aj o aktivitách v oblasti trvalo udržateľného rozvoja a spoločenskej zodpovednosti, sú k dispozícii na troch webových stránkach.

Na stránke veolia.sk sú k dispozícii informácie za obe divízie energetickej a vodohospodárskej, ktoré pôsobia na Slovensku.

Stránka veoliaenergia.sk prináša informácie týkajúce sa činnosti a poskytovaných služieb energetickej divízie skupiny Veolia Energia Slovensko.

Stránka nadaciaveolia.sk ponúka aktuálne informácie o činnosti Nadácie Veolia Slovensko. Poskytuje prehľad o podporených projektoch a o spoločensky zodpovednom podnikaní skupiny Veolia.

Zahraničná návšteva na exkurzii v našej kotolni

V rámci projektu Európskej únie Decarb project, do ktorého je zapojené aj mesto Bratislava, sme boli poctení návštevou pani profesorky Rachel Macrone z Katedry ľudnárnej geografie a plánovania Utrechtskej univerzity, a pani Miroslava Dolníka z oddelenia osvetlenia, siati a energetiky Magistrátu hlavného mesta SR Bratislavy. Návšteva absolvovali krátku obhliadku zrekonštruovanej a zmodernizovanej kotolne L1-32, kde im bolo predstavené fungovanie CZT v lokalite Petržalka. Kotolňa L1-32 obsahuje jednu kogeneračnú jednotku (vysokotlačný zdroj kombinovanej výroby elektriny a tepla), tri nové plynové kotly a rekuperačným zariadením o s horákmi s vonšobným nastavením výkonu a nový riadiaci systém.

Veolia podporuje odborné podujatia

Veolia dihodovo patrí medzi stabilných partnerov a podporovateľov odborných konferencií, podujatí a workshopov v oblasti teplárstva a energetiky. Zástupcovia skupiny Veolia Energia sa každoročne zúčastňujú aj na odborných konferenciách v oblasti energetiky. V roku 2022 Veolia partnersky podporila napríklad konferencie *Vykurovanie*, *Energofórum* a konferenciu *taš* s názvom *Energetická kniha*. Podporila tiež *webinár Slovenského plynárenského a naftového združenia* a aktívne sa zúčastnila aj online konferencie *Slovak Emission Trading*.

Skupina sa aktívne zúčastňuje aj do aktivít Francúzskeho-slovenskej spoločnosti (FSOK). V roku 2021 sa stala *generálnym partnerom* FSOK a odborne prispela k zorganizovaniu webinárov na rôzne témy.

Dni otvorených dverí v kotolniach

Pre obyvateľov Petržalky, Dúbravky, Brezno a Kráľovského Chráca pripravila skupina Dni otvorených dverí, v rámci ktorých mali možnosť náhľadnú za brány kotolní. Návštevníci sa počas týchto exkurzií dozvedeli, ako sa vyrába tepla a tepla voda, ktorá ďalej putuje priamo k nim domov do radiátorov a do vodovodných batérií. Počas celého dňa boli k dispozícii špecialisti z obchodného a z prevádzkového oddelenia, pripravení zodpovedať všetky otázky k dodávkam tepla a teplej vody.

12 zodpovednosť

Skupina ako kľúčový hráč v oblasti environmentálnych služieb dlhodobo presadzuje zodpovedný prístup k svojim zamestnancom. V roku 2022 skupina posilnila a zdôraznila dôležitosť v oblasti Compliance. Potvrdila pozíciu lídra pre firmy z hľadiska ekologickej zmeny formou projektu Impact 2023.

Vo svojej každodennej činnosti spoločnosť presadzuje bezpečnosť a zdravie zamestnancov, diverzitu na pracoviskách, zvyšovanie atraktivity spoločnosti pre zamestnancov a budovanie princípov jednej skupiny pod značkou One Veolia.

Ľudské zdroje

Spoločnosť Veolia Energia Slovensko, a. s. dlhodobo patrí medzi stabilných a spoľahlivých zamestnávateľov. K 31. 12. 2022 zamestnáva 252 zamestnancov. Oproti roku 2021 sa ich počet zvýšil o 0,8 %. Fluktuácia v roku 2022 je v priemere na úrovni 2,3 %. Nižšie percento fluktuácie potvrdzuje, že spoločnosť Veolia je naďalej stabilným a atraktívnym zamestnávateľom.



252
zamestnancov

Sociálny dialóg

Spoločnosť Veolia kladie veľký dôraz na to, aby sociálne iniciatívy pre našich zamestnancov boli založené na štyroch zásadách: spravodlivosť, solidárnosť, podpora zamestnateľnosti zamestnancov a predchádzanie zdravotným a bezpečnostným rizikám.

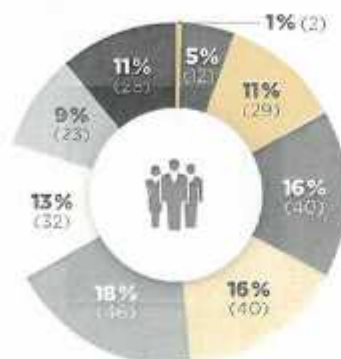
Základom udržania sociálneho dialógu a dobrých zamestnaneckých vzťahov je poddržovanie podmienok kolektívnej zmluvy a pravidelná komunikácia s odborovými partnermi.

Benefity a odmeňovanie

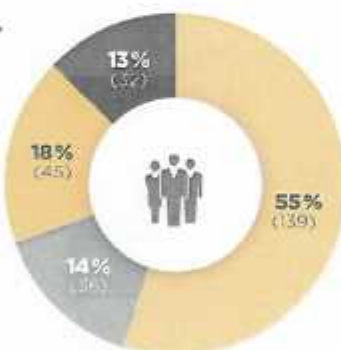
Spoločnosť zamestnancom poskytuje nad rámec mzdy širokú paletu sociálnych výhod v peňažnej i v nepenažnej forme. Dôležitý nástroj realizácie sociálnej politiky sú zdroje sociálneho fondu, ktorý v roku 2022 dosahoval výšku 148 980 € a na čerpanie boli vynaložené prostriedky vo výške 90 949,22 €. Medzi prioritné oblasti využívajúce prostriedkov zo sociálneho fondu patria zvýšený príspevok na stravovanie, príspevok na pracovné jubileá, na sociálnu podporu a príspevok na športové a relaxačné účely. Až v roku 2022 odošlo poskytnúť doplnkové dôchodkové sporenie s príspevkom zamestnávateľa. Spoločnosť poskytuje nad rámec raditeľské voľno zamestnancom pri príležitosti Dňa energetikov a ďalšie dni výroby vstupu SR do EÚ, pri sprevádzaní

ni žiaka v prvý deň školských dachádzok, jeden deň dovolenky navyše a iné. Budovanie značky stabilného zamestnávateľa sme aj v roku 2022 podporili možnosťou investovať do akcii skupiny Veolia Environment v rámci programu Securia 2022. Na programe sa zúčastnilo 94,18 % zamestnancov, ktorí sa rozhodli investovať do budúcnosti skupiny Veolia. V rámci stabilizácie zamestnancov odbor ľudských zdrojov pokračuje s programom Referral, ktorý spoločnosti pomohol získať nové talenty a zároveň zamestnancov, ktorí nových kolegov odporučili, poskytol finančnú odmenu. V rámci odmeňovania zamestnancov v prvom polroku 2022 spoločnosť zvýšila základné mzdy zamestnancov v priemere o 4 %.

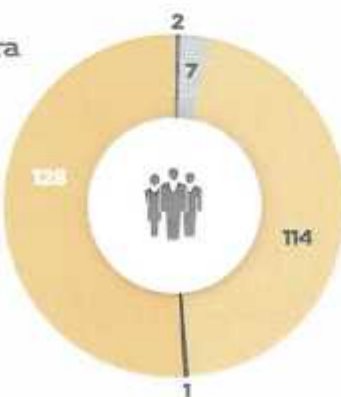
Veková štruktúra zamestnancov



Lojalita zamestnancov v spoločnosti



Vzdelanostná štruktúra zamestnancov



Vývoj počtu TPP zamestnancov



Vzdelávanie a rozvoj

Nášim hlavným cieľom je individuálne podporovať osobnostný rast každého zamestnanca. Systematický prístup prináša výhody tak pre zamestnancov ako i pre spoločnosť prostredníctvom zvyšovania odbornosti, ale aj motivácie a stability. Individuálny rozvoj zamestnancov podporujeme vybranými rozvojovými aktivitami, rôznymi konferenciami, workshopmi, online webinármi, seminármi, e-learningovými kurzmi či dostupnosťou knižných publikácií vo fremnej knižnici.

Okrem individuálnych rozvojových plánov profesionálneho rozvoja sa realizovalo viacero skupinových rozvojových programov.

Na podporu TOP manažmentu prebehla séria rozvojových aktivít zameraných na individuálne potreby manažmentu.

V rámci rozvoja jazykových zručností zamestnancov sme pokračovali v skupinovej výučbe anglického jazyka.

Ďalšou veľkou časťou realizovaných vzdelávacích aktivít boli odborné školenia zamerané na zachovanie a zvyšovanie odborných spôsobilostí zamestnancov a na bezpečnosť na pracovisku.

Celkové náklady na vzdelávanie v roku 2022 dosiahli výšku

82 214,75 €

Na podporu iniciatívy a zlepšovacích návrhov zo strany zamestnancov skupina pokračuje v podpore programu Inovuj. Ide o projekt, v ktorom zamestnanci predkladajú návrhy a nápady na zlepšenie, zjednodušenie alebo zefektívnenie svojej práce či pracovného procesu alebo na optimalizáciu nákladov.





Interná komunikácia je pre skupinu dôležitá

Skupina Veolia Energia si uvedomuje dôležitosť intímnej komunikácie medzi vedením spoločnosti a jej zamestnancami. Dobrá nastavená interná komunikácia prispieva k väčšej informovanosti zamestnancov pracujúcich na rôznych pozíciách nielen v centre, ale aj na perifériách, čo prispieva aj k ich vyššej motivácii. Skupina v rámci internej komunikácie používa emailovú komunikáciu, nástenky, TV obrazovky, intranet a spoločný časopis s viditeľnou stránkou divíziou Naša Veolia.

Intranet Veolia Slovensko

Nový intranet slúži na internú komunikáciu medzi všetkými zamestnancami skupiny Veolia na Slovensku. Je miestom základných informácií o Veolia na Slovensku vo svete korporácie, kampane, cieľe a stratégie na nasledujúce obdobie. Služí aj ako uchovňa na záložné dokumenty, časopisy, šablóny dokumentov, akými sú prezentácie, tlačové papere, vizitky.

Veolia podporuje podujatia pre našich zamestnancov

Skupina Veolia Energia pravidelne organizuje športové podujatia a podporuje účasť svojich zamestnancov na nich.

Športové hry

Koncom mája sa zamestnanci energetickej divízie stretli na športových hrách, ktoré sa tento rok konali na novom mieste v Senici. Posledný ročník športových hier sa konal ešte pred pandémiou a sme radi, že sme sa mohli opäť stretnúť s kolegami z iných miest, lebo je sa spoznať a užiť si veľa záberov.

Úspešná bežecká sezóna s Veoliou

Veolia sa v roku 2022 stala partnerom viacerých bežeckých podujatí po celom Slovensku, ktoré boli organizované agentúrou BeCool. Zamestnanci využili príležitosť prihlásiť sa na ČSOB Bratislava Marathon, ČSOB Night Run Štrbské Pleso, RENAULT Donovaly Night Run, TELEKOM Night Run a DM Ženský beh. V rôznych disciplínach dosiahli skvelé výsledky a celkovo sa počas piatich pretekov zúčastnilo na štartných lístkov okolo deväťtisíc.



Plán, výzvy a projekty na rok 2023

Spolupráca so školami

Spoločnosť podporuje výmenu know-how a prílev nových síl do skupiny. V roku 2023 Veolia Energia Slovensko plánuje obnoviť odborné vzdelávanie a zaviesť duálne vzdelávanie.

Spoluprácou s katedrou technických zariadení budov Stavebnej fakulty Slovenskej technickej univerzity sa snažíme každoročne umiestňovať študentov na prax pri rôznych projektoch aj po ukončení povinnej práce, prípadne im pomáhame pri tvorbe ich záverečných školských prác (bakalárskych alebo diplomových). Študenti majú možnosť obznaníť sa s technológiami aj na exkurziách v technooenergetických zariadeniach, ktoré Veolia spravuje, stretnúť sa s manažérmi a vidieť teóriu v praxi.

Cieľom spolupráce je nielen odovzdávať know-how, ale najmä vytvárať pozitívne asociácie študentov spájajúce sa s menom Veolia a do budúcnosti zabezpečiť prílev absolventov, ktorí by postupne preberali veci od našich dloročných zamestnancov a mohli rozvíjať pracovnú kariéru v skupine.

Sequoia 2023

Skupina bude prostredníctvom programu Sequoia 2023 naďalej otvárať svoj kapitál stále sa zvyšujúcemu počtu zamestnancov a každému zamestnancovi tak umožní podieľať sa na ambiciózných strategických programoch.

13

bezpečnosť a ochrana zdravia pri práci



V súvislosti so zvyšovaním bezpečnosti a ochrany zdravia pri práci si skupina stanovila ako jednu z priorít predchádzanie pracovným úrazom a vytváranie priaznivých pracovných podmienok pre zamestnancov. Frekvencia úrazov a ich závažnosť sú hlavné ukazovatele bezpečnosti a ochrany zdravia pri práci v spoločnostiach skupiny Veolia Energia Slovensko.

Prísne doobzobavenie všetkých pravidiel na ochranu zdravia, pravidelná osвета, svedomitá práca, množstvo podaných zlepšujúcich opatrení priamo od zamestnancov a podpora vedenia spoločnosti majú viesť k zníženiu pracovnej úrazovosti a závažnosti pracovných úrazov. Súvisí to aj s povedomím v oblasti bezpečnosti pri práci medzi zamestnancami.

Táto téma sa pre ľudí pracujúcich vo Veoli stala bežnou súčasťou ich života, a to vďaka ustavičnej komunikácii o nej, šíreniu fázy ochrany zdravia formou pláátov a letákov na pracoviskách či formou pravidelných návštev pracovísk zástupcami vedenia spoločnosti. Na pravidelnú podporu tohto povedomia každoročne organizujeme podujatia, ako sú napríklad Medzinárodný týždeň BOZP, Dni zdravia a pod. V tomto trende mieru výrazne pokračovať, aby sa každý jej zamestnanec vždy cítil bezpečne.



Prevenícia, osveta a vzdelávanie

PREVENTÍVNE OPATRENIA, KTORÉ NAŠA SPOLOČNOSŤ PRAVIDELNĚ REALIZUJE

- 1 Medzinárodný týždeň BOZP
- 2 Deň zdravia
- 3 pravidelné návštevy a kontroly prevádzok vedením spoločnosti
- 4 naučily zvládania simulovaných havarijných situácií
- 5 podpora nahlásovania skoronehoda a z toho vyplývajúci návrh preventívnych opatrení
- 6 zbieranie návrhov na zlepšenie v oblasti bezpečnosti a ochrany zdravia pri práci od zamestnancov a výmena osvedčených postupov medzi spoločnosťami,
- 7 výber kvalitných osobných ochranných pracovných pomôcok,
- 8 pravidelné kontroly pracovísk z hľadiska bezpečnosti a ochrany zdravia pri práci, ochrany životného prostredia a ochrany pred požiarmi,
- 9 pravidelné kontroly pracovísk a hodnotenie faktorov pracovného prostredia pracovnou zdravotnou službou,
- 10 pravidelné preventívne lekárske prehliadky,
- 11 každoročné externé audity IMS,
- 12 pravidelné informovanie zamestnancov o opatreniach v oblasti bezpečnosti a ochrany zdravia pri práci, ochrany pred požiarmi, ochrany životného prostredia a IMS,
- 13 informovanie všetkých dodávateľov o opatreniach v oblasti bezpečnosti a ochrany zdravia pri práci, ochrany pred požiarmi, ochrany životného prostredia a pod.

V druhej polovici septembra sa vo Veolia už tradične konal Medzinárodný týždeň BOZP. Hlavný slogan bol opäť **KONAJ DNEŠ PÁRĚ LEPSÍ ZA JTRAJSOK**, tentoraz podobenou sloganom **BEZPEČNOST JE V NAŠICH RUKÁCH**. Týmto sloganom chcelo Veolia vyjadriť, že skoro tretina všetkých úrazov sa týka práce rúk, a preto by sme im mali venovať zvýšenú pozornosť.

Cieľom hlavnej kampane bol **Týždeň BOZP** podoporený súťažou HPA pátrane so zameraním na prevenciu proti nebezpečným HPA situáciám (High Potential safety events) s potenciálom vážneho poranenia. Cieľom kampane bolo odhaliť nebezpečné HPA situácie a zrealizovať k nim naprávne alebo preventívne opatrenia. Táto kampaň mala celosvetový charakter a mohli sa do nej zapojiť všetci zamestnanci Veolia po celom svete.

Po dvojročnej odmlke od aktivít, pri ktorých sa zúčastnili mohli stretnúť aj osobne, sa Týždeň BOZP podarilo spojiť veľkým počtom zaujímavých činností, ktoré sa konali v rámci celého Slovenska. Kolegovia si mohli vyskúšať rôzne aktivity, ako napríklad Dni zdravia, meranie EKG, kontrola známeniek, diagnostika tepien, praktické školenia k používaniu AED, školenia k poskytovaniu prvej pomoci, masáže na špeciálnej stoličke, praktické naučily zvládania požiarov, záťahovania a používanie nástrojov, zaujímavé webinare venované zdraviu a zdravotnému štýlu.

Filozofiu chrániť zdravie zamestnancov môžete vidieť aj na našich pracoviskách, a preto v spoločnostiach skupiny Veolia na Slovensku starostlivosť o tepelnoenergetické zariadenia ide ruka v ruku s vysokou mierou bezpečnosti a ochrany zdravia pri práci. Dôkazom sú aj výsledky kontrol štátnych úradov a inšpekcii.

VÝZVY NA ROK 2023

Smerujeme aj v roku 2023 naše činnosti, projekty a rôzne aktivity, ktorými chceme naďalej zvyšovať bezpečnosť našich zamestnancov.

Hlavné plány, ako aj Záväzok bezpečnosti a ochrany zdravia pri práci si môžete pozrieť na internetovej stránke veoliaenergia.sk



Politika kvality Integrovaný manažerský systém

Zakladným spoločným prvkom IMS skupiny je Politika IMS skupiny Veolia, schválená hlavnými predstaviteľmi skupiny. Politika akceptuje potreby tak materskej spoločnosti, ako aj dcérskych spoločností. Pre širšiu verejnosť je zverejnená na internetovej stránke www.vesr.sk.

Spoločnosť má už niekoľko rokov zavedený a certifikovaný integrovaný manažerský systém (IMS) podľa noriem ISO 9001 Systém nadenia kvality, ISO 14001 Systém environmentálneho manažerstva, ISO 45001 Systém nadenia bezpečnosti a ochrany zdravia pri práci, ISO 50001 Systém energetickeho manažerstva a ISO 37001 Systém manažerstva proti korupcii.

V roku 2022 spoločnosti skupiny Veolia úspešne absolvovali dohľadový audit podľa požiadaviek noriem ISO 9001, ISO 14001, ISO 45001, ISO 50001 a

ISO 37001. Cieľom IMS je zabezpečiť najvyššiu možnú ochranu životného prostredia, maximálnu ochranu zdravia zamestnancov, zodpovedne hospodárenie s energiami, kvalitný pracovný výkon, dobré vzťahy so zákazníkmi, s orgánmi štátnej správy, ako aj so širokou verejnosťou, chrániť hodnoty a dobre manažerské spoločnosti, predchádzať trestnoprávnej zodpovednosti a neprestane hľadať možnosti, ako skvalitňovať naše služby.

Pri našom podnikaní sa riadime niekoľkými základnými hodnotami. Dodržiavanie etických a právnych noriem, nulová tolerancia korupcie, diskriminácie a protisúťažného správania trvale patria k prioritám skupiny Veolia. Pravidlá zavedeného Systému manažerstva proti korupcii podľa normy ISO 37001 aplikujeme vo všetkých spoločnostiach skupiny Veolia na Slovensku.

14 ochrana životného prostredia

Ako jednu zo svojich priorit si skupina definovala neprestajne znižovať negatívny dosah svojej produkcie na životné prostredie vo všetkých lokalitách, kde pôsobí. Ponúkame riešenia ohľaduplné k životnému prostrediu, ktoré našim klientom umožňujú znižovať energetické náklady, kontrolovať spotrebu energií a tak efektívnejšie realizovať hlavné činnosti ich podnikania.

Skupinu formou opatrení a investícií vynakladá maximálne úsilie vyrábať teplo efektívne, ekologicky a spoľahlivo pri minimalizovaní dosahu na životné prostredie. Sledovanie uhlíkovej stopy z našich výrobných činností nás núti ustavične hľadať možnosti na znižovanie spotreby energií. Memoriálne významný vplyv na uhlíkovú stopu má i zámena fosilného paliva za biomasu v prevádzke spoločnosti Veolia Utilities Žiar nad Hronom. Rovnako sú príslušdom aj menšie prevádzky, napríklad spoločnosť Veolia Energia Vráble alebo spoločnosť Veolia Energia Východné Slovensko, ktoré dávajú prednosť zelenému palivu. Spoločnosť sa aktívne zúčastňuje na auditoch energetickej efektívnosti klienta a v prípade potreby predkladá návrhy na zlepšenie.

V oblasti odpadového hospodárstva je filozofia spoločnosti minimalizácia množstva odpadov a zabezpečenie zneškodnenia odpadov v zmysle ďalšieho legislatívneho dôkladné triedenie vzniknutých odpadov a separácia biologického odpadu. Povedáme zamestnávateľom o životnom prostredí, zvyšujeme ich pravdivým obzorom a navrhovaním témami v danaj oblasti, s auditi na prevádzkach, ale aj informáciami prostredníctvom vyhlasovaných medzinárodných dní, ktoré súvisia s ochranou životného prostredia.

Skupina sa zavazuje podporovať trvalo udržateľný rozvoj a ochranu životného prostredia, preto podporuje povedomie všetkých zamestnávateľov v tejto oblasti a po deväť rokov usporiada ekologickú kampaň Ekotyžden na tému Dáme jedlu druhú šancu. Informácie počas Ekotyždňa sa niesli v duchu snahy nedeväťťajť jedlom a šetriť planéty si svoju pečaťku. V spolupráci so združením Free-Food, o. z., sme zorganizovali online prednášku o tom, ako správnym nakupovaním a skladovaním predchádzať vyhadzovaniu potravín.

V rámci Ekotyždňa sa naši zamestnávateľi zapojili do dobrovoľníckych brigád, ako bola výsadba kvetov pri pamätníčkovej dráhe v Petržalke, naberanie aítanka – Komunálna záhrada DVORY v Petržalke, čistenie okolia Nitry od odpadkov, výsadba stromčekov v obci Prakovce, vyčistenie okolia kotolne v Brezne, osadenie ľavky cez potok na ákvarovom poli pre migrujúcu zver vo Veolia Utilities Žiar nad Hronom, osadenie vtáčích búdok v spoločnosti Veolia Energia Levice.

15 solidarita



Skupina Veolia Energia Slovensko sa dlhodobou angažuje v oblasti celospoločenskej zodpovednosti a prostredníctvom vlastnej nadácie podporuje predovšetkým aktivity v mestách a mikroregiónoch, kde žijú a pracujú zamestnanci spoločností skupiny, alebo sa zúčastňuje na rôznych projektoch a podujatiach kultúrneho, spoločenského a sociálneho charakteru.

NADÁCIA VEOLIA SLOVENSKO POMÁHA UŽ 16 ROKOV



Počas tohto obdobia sa prostredníctvom nadácie v rámci celého Slovenska podarilo zrealizovať takmer 475 projektov v sume viac ako 980-tisíc €. Podporu získalo mnoho organizácií, klubov, miest a projektov, ktoré by bez jej pomoci nevznikli.

Zamestnanecké granty Veolia 2022

Podpora občianstva a zájmov zamestnancov o veci verejné je jedným z cieľov unikátneho programu Nadácie Veolia Slovensko. Program Zamestnanecké granty, v rámci ktorého môžu zamestnanci skupiny Veolia na Slovensku získať financie na realizáciu verejnoprospešných projektov s podmienkou, že sa sami podieľajú na ich realizácii ako dobrovoľníci, je určený pre všetkých zamestnancov, ktorí sú ochotní pomáhať iným organizáciám – občianskym združeniam, školám, športovým klubom a podobne.

V roku 2022 nadacia prislova na realizáciu 19 projektov v celkovej výške viac ako 28-tisíc eur. V rámci celého Slovenska sa vďaka aktívnej pomoci zamestnancov skvalitnila vyučba detí v školách, podporili sa komunitné centrá a podujatia, zlepšili sa podmienky pre športovcov, prislova sa na rekonštrukciu priestorov alebo na vybudovanie nových trnk a športovísk.

SOCIÁLNA OBLASŤ – POMÁHAME TAM, KDE JE TO NAJVIAC POTREBNÉ

Sme iní, ale nie horší! Chceme žiť s vami, nie vedľa vás!

Tak zne heslo podujatia Deň kvívych zrkadiel, ktorý nadácia dlhodobu podporuje a je venované stretnutiam s ľuďmi s mentálnym postihnutím. Pre návštevníkov bol pripravený bohatý program a zamestnanci a klienti chránených dielní a odvetiev sociálnych služieb ponúkli svoje originálne výrobky. Organizátorom podujatia je Zosružené na pomoc ľuďom s mentálnym postihnutím (ZPMR) v SR a ich hlavný cieľ je začlenenie ľudí s mentálnym postihnutím do našej spoločnosti.

OCHRANA ŽIVOTNÉHO PROSTREDIA A PODPORA BIODIVERZITY

Sadili sme kvety a prispeli k revitalizácii komunitnej záhrady

V mestskej časti Petržalka prebehli dve aktivity a to konkrétne pre organizáciu Komunitná záhrada Dvory a zosružené Baksľava, o.z. Pre Komunitnú záhradu Dvory naši kolegovia pomohli s natieraním altánu a s úpravami zelene a pre združenie Baksľava okrasovali okolie a sadili kvety pri pumpo-trackovej dráhe. Obe organizácie získali výhru podporu v rámci projektu Komunitné granty. Tento projekt vlni spustila Nadácia Veolia Slovensko pri príležitosti 15. výročia pôsobenia a zapojiť sa do neho mohli široká verejnosť, neziskové organizácie, športové kluby z bratislavskej mestskej časti Petržalka.

Liečba dotykom

V predváňančnom období požiadala Nadácia Veolia Slovensko 20 organizácií zameraných na prácu s deťmi so znevýhodnením darovať špeciálnych zátazových príkrývkov. Zátazové deky sú výpomocou terapeutickou pomôckou pre deti s autizmom, ADHD, ale sú vhodné tiež pre každého, kto potrebuje pocíti objatia a ukludnenia.

Nové nemocničné stolíky pre detských pacientov

Nadácia Veolia Slovensko poskytla finančné prostriedky na nákup nemocničných stolíkov, vďaka čomu sa opäť o niečo zlepšili podmienky pre pacientov na klinike detskej chirurgie v Bratislave. 16 postelách en tak síkve poslúžia ďalšie nové, moderne a praktické nemocničné stolíky.

Námestie v Lučenci sa stalo zelenším

Kulprého námestie v meste Lučenec sa stáva zelenším, prateľskším k jeho návštevníkom a k životnému prostrediu. V rámci projektu „Intervencia do verejného priestoru Kulprého námestia a aspektmi environmentálneho prístupu“ realizovaných niekoľko opatrení. Z environmentálneho hľadiska sa realizovaním projektu zníži počet tepelých ostrovov v meste, podporí zachytávanie zrážkovej vody do výsadbových častí, čiastočne sa zmiernia účinky horúčav a prispeje k zlepšeniu miestnej mikroklimy.

Rozkvitáme spolu – Komunitná záhrada Polka v Petržalke

Nadácia Veolia Slovensko prostredníctvom zamestnaneckého grantu podporila aj Komunitnú záhradu Polka v Petržalke. Priestor, ktorý bol takto pred rokmi zarastený a nikým nevyužívaným pozemkom, teraz hri rozmanitosťou. Stal sa miestom, kde mnohé rodiny trávia voľné chvíle, organizujú plániky, oslavy či príloačky.

BIODIVERZITU VYTVÁRAME A PODPORUJEME V SPOLUPRÁCI S PROFESIONÁLMI

Projekt Divoká príroda Slovenska

Veolia je hlavným partnerom dokumentárneho filmu Divoká príroda Slovenska pod taktovkou skúseného producenta a režiséra svetového formátu, Nigela Mária. Pod jeho vedením budú slovenskí kameramani natiacať výnimočné zábery divokej slovenskej prírody. Zábery sa budú prenášať rozhovormi s odborníkmi na ochranu prírody, environmentalistky a ekoturizmu.

Sadíme budúcnosť

Nadácia Ekopolis vytvorila program „Sadíme budúcnosť“, ktorého cieľom je podpora návratu funkčnej zelenej do sídel s otvorenou krajinou všade tam, kde je to potrebné. Program prepája odborníkov a tých, ktorí chcú financovať výsadbu stromov s miestnymi komunitami, ktoré sú popri výsadbe stromy sadia. Zamestnanci skupiny sa zúčastnili na dvoch výsadbách – v Rimavskej Sobote a v obci Radin pri Ľutickej Bystrici, pričom obe tieto výsadby boli finančne podporené Nadáciou Veolia Slovensko.



PODPORUJEME ŠPORT A LOKÁLNE ŠPORTOVÉ KLUBY

Generálny partner MFK Dukla

Podpora profesionálneho športu v slovenských mestách, kde pôsobí Veolia, je pre spoločnosť dôležitá. Až preto sa Veolia stala v roku 2022 oficiálnym generálnym sponzorom MFK Dukla, futbalového klubu so sídlom v Púpe. Futbalový klub MFK Dukla vychováva množstvo úspešných futbalistov a bývali sa dobrými hráčmi v celej strednej Európe a v Akadémii MFK DUKLA je aktuálne 550 detí, ktorým vedenie klubu obdovo nové talenty a podporuje ich v kariérom raste.

Veolia je partnerom O2 športovej akadémie Mateja Tótha

Čerpaním projektu olympijského víťaza a slovenského reprezentanta Mateja Tótha sa zaradil do portfólia podporovaných celoslovenských projektov, kde Veolia dáva dôraz na podporu detí a mládeže. Úspešný olympionik prostredníctvom svojej akadémie už 5. rok rozvíja unikátny projekt, ktorý prostredníctvom všeobecnej športovej prípravy detí predškolského a mladšieho školského veku prináša do toho viac pohybu, viac telesnej výchovy. O2 športovú akadémiu prešlo za uplynulý rok už viac ako 5000 detí. Cieľom Akadémie je naučiť deti správne a s radosťou športovať, a to na základe vlastnej prípravy a metódy. Do procesu sú okrem vyškolených trénerov zapojení fyzioterapeuti i detská psychológka.

Úspešný basketbalový klub Young Angels Košice s podporou Veolie

Veolia je dlhodobý podporovateľ športového klubu Young Angels Košice. Až v roku 2022 sa stala významným partnerom košických basketbalistiek a pomohla im finančne zabezpečiť činnosť športového klubu a pokryť potrebné náklady.

Dlhodobu podporujeme športovcov v Žiari nad Hronom

Veolia je dlhodobý partner ženských športovcov. Až v roku 2022 prispela na činnosť športových klubov, pôsobiach v Mestskom športovom klube Žiar nad Hronom. Vďaka podpore od Veolie majú športovci zabezpečenú kvalitnú prípravu, ktorú dokážu prejavovať v skvelých výsledkoch a budovať tak dobre meno MFK Žiar nad Hronom doma i vo svete.

Veolia priam profesionálneho športu podporila aj menšie regionálne kluby. Finančné prostriedky venovala futbalovému klubu Spartak Vrábce a na činnosť futbalistov z TJ Baník Brodské. Veolia tradične podporuje šport aj v mestách Brezno a Laviče.



VEOLIA PODPORILA ZDRAVÝ ŽIVOTNÝ ŠTÝL A VZDELÁVANIE

Nadácia prispela na multifunkčnú športovú plochu v Hanušovciach nad Topľou

V areáli miestnej základnej školy v Hanušovciach nad Topľou bola slávnostne otvorená multifunkčná ľadová plocha. Plocha s rozmermi 40 x 20 metrov bude vďaka multifunkčnému podkladu využívaná celoročne aj na ine športy. Skupina dôsobí v meste od roku 2009 a v rámci dlhoročnej korektnej spolupráce sa prostredníctvom svojej nadácie rozhodla finančne prispieť na vybavenie multifunkčného ľadového povrchom na prístupových cestách k ľadovej ploche.

PODPORA KULTÚRY JE DÔLEŽITÁ SÚČASŤ CIELOV VEOLIE

Skupina pravidelne podporuje kultúrne podujatia v mestách, kde pôsobí. Každoročne prostredníctvom vlastnej Nadácie Veolia Slovensko alebo cez spoločnosť prispieva na kultúrne podujatia.

Vo Vrábľoch priniesli podujatia pre deti veľa zábavy a radosti

Veolia pravidelne podporuje kultúrne podujatia v mestách, kde pôsobí. Pri príležitosti Dňa om: sa v meste Vrábce konalo veselé podujatie s názvom Deň detí s Mrom Jarošom. Pre diváčikov, všetky deti a ich rodičov, bol pripravený bohatý a zábavný program plný vystúpení spevákov, tanečníkov a kuzelníka. Nachýľali im prajoci, ukážky počítania, požárníkov, sokolov, jazda na koňoch, zoskok padákom a veľa ďalšieho.

Na jeseň sa konalo ďalšie podujatie s názvom Deti sú festival, kde sa naplnení mohli vyleniť na kolotočoch, pozrieť si hudobný program a prezentáciu vrábcejských športových klubov. Obdivy podarilo sa im uskutočniť aj vďaka podpore spoločnosť Veolia Energia Vrábce, a.s., ktorá zabezpečuje dodávky tepla a teplej vody pre obyvateľov mesta Vrábce.

Veolia podporuje reláciu Pravda o klíme

O2 športová akadémia Mateja Tótha a spoločnosť Veolia sbrútili s redakciou Pravdy novú reláciu Pravda o klíme. Relácia sa venuje ekologickým témam so zaujímavými hosťami, zástupcami miest a obcí či ekologami. Cieľom relácie je ukázať, na akých krokoch z pravej témy klimatických zmien v spoločenskom, kultúrnom a každodennom živote a podporiť prechod spoločnosti do bezuhľikovej budúcnosti. Prostredníctvom diskusií s odborníkmi z rôznych oblastí ukazuje, ako sa s týmto zmenam vyrovnáť a ako negatívnym dopadom klimatických zmien predchádzať.



Zreštaurovaná socha sv. Antona Paduánskeho v Žiari nad Hronom

Socha sv. Františka Paduánskeho je jednou z pamiatok barokových období, ktoré sa zachovali. Keďže sú umiestnené v záhrade kostola, dovetomastné vplyvy na nich zanechali stopy devastácie. Keďže stále pokračuje. Nedbano sa však práve sochu Paduánskeho podarilo zreštaurovať a umiestniť do vstupnej haly biskupského kaštieľa. Reštaurovanie a rekonštrukciu sochy finančne podporila Nadácia Veolia Slovensko.

Dúbravské dni zlepšili náladu

Aj vďaka finančnej podpore Veolie mestská časť Bratislava-Dúbravka koncom septembra zorganizovala tradičné jesenné podujatie pre svojich obyvateľov. Počas víkendú oľahčujú záľaby si na svoje príli takmer všetci.



16 rešpekt

ORIENTÁCIA NA ZÁKAZNÍKA

Veolia túto hodnotu uplatňuje predovšetkým znalosťou o dopyt, výšku efektívnosti a kvalitu svojich služieb. Presadzuje transparentnosť a etické praxi, ktoré sú podmienkou na budovanie dlhodobých vzťahov so zákazníkmi. Veolia svojich zákazníkov počúva a dodáva vhodné a inovatívne riešenia zodpovedajúce ich technickým, ekonomickým a ekologickým požiadavkám.

INOVÁCIE

Výskum a inovácia sú stredobodom stratégie skupiny Veolia pri vytváraní udržateľných riešení a služieb pre zákazníkov, pre životné prostredie a pre celú spoločnosť.

REŠPEKT

Respekt je základným princípom rokovania všetkých zamestnancov skupiny Veolia. Odráža sa v dodržiavaní právnych predpisov, vnútorných predpisov skupiny a v prejavovaní úcty voči ostatným.

Naše hodnoty

ZÁKLADNÉ HODNOTY SKUPINY VEOLIA SÚ ORIENTÁCIA NA ZÁKAZNÍKA, INOVÁCIE, ZODPOVEDNOSŤ, REŠPEKT A SOLIDARITA. TIETO HODNOTY TVORIA PILIERE, NA KTORÝCH JE POSTAVENÁ EKONOMICKÁ, SOCIÁLNA A ENVIRONMENTÁLNA VYKONNOSŤ ČLEJ SKUPINY.

ZODPOVEDNOSŤ

Veolia si kladie za cieľ aktívne sa podieľať na budovaní udržateľnej sa rozvíjajúcej spoločnosti. Je kľúčový hráč na trhu služieb pre životné prostredie a v tejto svojej úlohe preto každodenne prijíma zodpovednosť za napĺňanie všeobecných záujmov, ku ktorým patrí predovšetkým:

- podpora harmonického rozvoja územia;
- zlepšovanie životných podmienok obyvateľov dotknutých jej činnosťami a ochrana životného prostredia;
- rozvoj zručností zamestnancov, zlepšovanie bezpečnosti pri práci (prevencia pracovných úrazov) a vytváranie zdravého pracovného prostredia.

SOLIDARITA

Solidarita je základná hodnota, ktorú Veolia uplatňuje vo vzťahoch so všetkými stakeholdermi. Solidarita sa konkrétno prejavuje v metódach, ktorými skupina Veolia dokáže zabezpečiť základné služby pre všetkých, ide o jeden zo základných pilierov spoločenskej zodpovednosti firmy.



Etika a compliance

Prí našom podnikaní sa riadime základnými hodnotami. Oblasť dodržiavania etických a právnych noriem, nulovej tolerancie korupcie, diverzifikácie a proinováčného správania trvalo patrí k orientám skupiny Veolia. Veríme, že bez nich nie je podnikanie možné. Uhlujeme sa o podnikanie, ktoré je dlhodobé a udržateľné. Všetky tieto hodnoty sme vopísali do nášho etického kódexu. Hoci základné hodnoty

nášho podnikania sú pevne dané, v dnešnom rýchlo sa meniacom svete musíme aj my oručne reagovať na nové výzvy a štandardy. Preto pravidelne aktualizujeme rozsah pravidiel, ktorými sa riadime. Prijali sme súbor pravidiel správania s cieľom predchádzať korupcii. Demonštruujeme tým, že chceme podnikat s čistým sŕdcom a nepodliehať tolerancii korupcie.

Etický kódex

Etický kódex skupiny Veolia zabezpečuje, že vo všetkých jej spoločnostiach sú dodržiavané firemné hodnoty a pravidlá správania skupiny, medzinárodné iniciatívy, do ktorých je zapojená, predovšetkým projekt Global Compact v rámci OSN, ktorého cieľom je podporovať univerzálne princípy v oblasti ľudských práv, pracovných štandardov a životného prostre-

dia, ďalej medzinárodná legislatíva týkajúca sa ľudských práv, smernice OECD pre nadnárodné podniky a národná legislatíva jednotlivých krajín, kde skupina pôsobí. Skupina Veolia pritom zachováva tieto základné princípy s prihliadnutím na kultúrnu rozmanitosť a tiež na ochranu životného prostredia.

Získali sme celosvetovo uznávaný certifikát ISO 37001 - systém manažérstva proti korupcii



Korupcia je jedným z častých problémov nie len vo firemnom prostredí ale aj vo fungovaní spoločnosti. Následkom je znížovanie kvality života a znížovanie dôvery celej verejnosti. Preto preto medzinárodná organizácia ISO vyvinula nový štandard, ktorý pomáha organizáciám bojovať proti úplatkarstvu a podporovať etiku v podnikaní. Norma ISO 37001 tak podporuje rozvoj vhodnej firemnej kultúry a jej implementáciu.

V roku 2021 získala spoločnosť Veolia Energia Slovensko a.s. certifikát ISO 37001 - systém manažérstva proti korupcii, čím potvrdila dlhodobý záujem a záväzok aktívne bojovať proti korupcii, predchádzať a minimalizovať

korupčné riziká a byť pripravená riešiť možné incidenty. Súčasťou protikorupčnej politiky našej skupiny je každoročné stanovnenie protikorupčných cieľov, ktoré sa nám dari úspešne naplniť. Jedným z nich je prehĺbovanie znalostí našich zamestnancov a preto pravidelne pripravujeme školenia, prostredníctvom ktorých si prehĺbia znalosti v protikorupčných témach a naučia sa ako správne reagovať v situáciách, do ktorých sa môžu dostať pri plnení svojich pracovných povinností.

V nasledujúcich rokoch pokračujeme v certifikácii všetkých spoločností v skupine Veolia Energia Slovensko.



Rešpekt je jedna zo základných hodnôt skupiny Veolia. Prejavuje sa rešpektovaním práva, interných pravidiel skupiny, úctou voči ostatným a je hlavným princípom konania všetkých zamestnancov skupiny Veolia.

Naša skupina je člen združenia firiem Business Leaders Forum (BLF), ktoré pôsobí pri Nadácii Pontis a vedie firmy k tomu, aby sa spravili zodpovedne voči svojim zamestnancom, zákazníkom, k životnému prostrediu či k okolitej komunite, v ktorej pôsobia. BLF je reformálne združenie firiem, ktoré sa zväzujú byť ľuďmi v presadzovaní princípov zodpovedného podnikania na Slovensku. Jeho poslaním je kultivovať spoločnosť vytváraním a zavádzaním štandardov zodpovedného podnikania a zodpovedným podnikaním dosahovať trvalo udržateľný rozvoj a prosperitu Slovenska.

Členovia BLF sa stretávajú na pravidelných štvrtročných pracovných schôdkach, kde si vymieňajú najlepšie skúsenosti v oblasti spoločenskej zodpovednosti, bilancujú uskutočnené aktivity a plánujú činnosť na ďalšieho mesiace. Myšlienky zodpovedného podnikania realizujú individuálne vo svojich firmách, ako aj prostredníctvom podujatí pod hlavičkou BLF, ktoré podporujú odborné i finančne.

Od roku 2019 sme jedným signatárov dobrovoľnej iniciatívy Charta diverzity, ktorá podporuje dodržiavanie princípov diverzity na pracovisku. Vznikla na pôde BLF s podporou Európskej komisie a Európskej platformy pre Chartu diverzity, ktorá v štátoch Európskej únie (EÚ) pomáha zavádzať (svoje) princípy dobrej práce a skúsenosti na temu manažmentu diverzity. Etokej kódex Veolia a náš nadväzujúci Kódex pre finančnú oblasť a Kódex manažérskoho správanie sú nástroje, ktoré zjednocujú a definujú postupy a pravidlá správanie a vychádzajú zo základných hodnôt skupiny Veolia. Kódex protikorupčného správanie je neoddeliteľná súčasť všetkých interných smerníc a postupov skupiny. Opisuje princípy a kroky, ktorých cieľom je naplniť snahu skupiny o bezvýhradné vylúčenie všetkých foriem korupcie a nečestného či nezákonného konania a o dodržiavanie koncom a zúčastnených postupov v tejto oblasti.

V roku 2022 sme získali celosvetovo uznaný certifikát za trvalo udržateľné podnikanie od ratingovej agentúry EcoVadis, ktorá hodnotí podnikanie spoločností podľa medzinárodných pláňnych štandardov v štyroch oblastiach: životné prostredie, doobrávanie ľudských práv a spravodlivých obchodných praktík, etika a udržateľný rozvoj. Metóдка EcoVadis je založená na medzinárodných štandardoch CSR vrátane Global Reporting Initiative, United Nations Global Compact a ISO 26 000. Získaný certifikát je platný pre všetky spoločnosti v skupine Veolia Energia Slovensko. Naš výsledok nás zaraduje medzi 25% najlepšie hodnotených spoločností, čo zodpovedá získaniu striebornej medaily.

Členstvo v národných a európskych profesijných združeniach

Prostredníctvom členstva v národných a európskych profesijných združeniach sa Veolia aktívne zapája do procesu tvorby a pripomienkovania európskej a slovenskej legislatívy. Súbor odborností a dlhoročných skúseností v manažmente energií, vplyv a odpadového hospodárstva sa snažíme prispieť k odbornej diskusii a prostredníctvom spolupráce s profesijnými združeniami poskytnúť podporu národným inštitúciám zodpovedným za implementáciu európskej legislatívy. Spoločnosť Veolia Energia Slovensko, a. s., je člen viacerých odborných združení, napríklad Slovenského zväzu výrobcov tepla (SZVT), Asociácie poskytovateľov energetických služieb (APEŠ), Združenia docievateľov energetiky (ZDE), energetickej platformy Energoaktiv, Francoizsko-slovenskej obchodnej komory a Americkej obchodnej komory. Čím aktívne prispievame k rozvoju podnikateľského prostredia na Slovensku. Prostredníctvom zastúpenia v pracovných skupinách jednotlivých združení sa zúčastňujeme na odborných diskusiách, na pripomienkovaní legislatívnych návrhov a stratégií z oblasti energetickej politiky. Zároveň aktívne

participujeme na diskusiách so zástupcami verejného sektora v otázkach energetiky. Vzhľadom na záujem podnikateľov v nových oblastiach sa spoločnosť rozhodla rozšíriť svoje poslanie v Slovenskej batériovej aliancii (SBA) a v Národnej vodíkovej asociácii Slovenska (NVAS). SBA pracuje v oblasti stratégie, legislatívy a komunikácie s cieľom vytvoriť komplexný batériový reťazec na Slovensku. Je vykonávanou platformou pre spoluprácu medzi verejným a súkromným sektorom, inovátormi, akademickou obcou a finančnými inštitúciami s cieľom podieľať sa na hodnotovom batériovom reťazci v Európe. NVAS je združenie na podporu vodíkových technológií, udržateľného rastu a na dosiahnutie uhlíkovej neutrality. Prostredníctvom členstva SZVT v Európskom združení na podporu služieb v oblasti energetickej efektívnosti – EFIEES (European Federation for Intelligent Energy Efficiency Services) – skupina aktívne prispieva k pripomienkovaniu európskej legislatívy v oblasti energetickej politiky. SZVT reprezentuje pri EFIEES zástupkyňa skupiny Veolia Energia Slovensko.



Európska legislatíva v oblasti energetiky a klímy

Riziká spojené s klimatickými zmenami si vyžadujú hospodársky a spoločenský obrát, ktorý sa odvíja najmä od udržateľného rastu si EÚ stanovila za cieľ byť lídrom a zároveň príkladom pre iné krajiny. Koncom roka 2019 Európska komisia (EK) predstavila svoj zápal najambicióznejší plán v podobe Európskej zelenej dohody, tzv. Green Deal, čo je balík opatrení a politik, ktoré sa týkajú celej škály problémov – od ambiciózneho znížovania emisií skleníkových plynov cez investovanie do špičkového výskumu a inovácií až po ochranu životného prostredia v Európe. Cieľom Európskej zelenej dohody je urýchliť energetickú transformáciu a dosiahnuť uhlíkovú neutralitu v roku 2050. Obehové hospodárstvo je jedným z kľúčových oblastí tohto dokumentu. Akčný plán EK pre obehové hospodárstvo je zameraný na udržateľne využívanie zdrojov a na novú priemyselnú stratégiu postavenú na princípoch obehového hospodárstva.

V nadväznosti na prechod Európskej zelenej dohody vypracovala Európska komisia legislatívny balík pod názvom Fit for 55. Členským štátom má pomôcť znížiť emisie skleníkových plynov do roku 2030 o 55 % oproti roku 1990. Nová legislatíva má tiež Úniu nasmerovať k dosiahnutiu uhlíkovej neutrality v roku 2050. Pozostáva z vyše desiatky legislatívnych návrhov, ktoré prehodnocujú klimatické a energetické právne predpisy.

Veľkou výhodou Slovenska je moderná plynárenská a tepleňská energetická infraštruktúra v podobe systémov diaľkového vykurovania a flexibilných výrobných zdrojov vrátane paroplynových cyklov založených na nízkoemisnom palive zemný plyn a obnoviteľných zdrojov (uhľu a tepleňstve SR sa predpokladá neneskoré do roku 2025). Práve sektorová integrácia trhov s elektrinou, plynom a teplom vytvára dobré predpoklady na riešenie výziev, ktoré so sebou prináša načechádzajúca významná transformácia energetiky.

Európska zelená dohoda nadväzuje na súbor legislatívnych návrhov prijatých pod názvom Čista energia pre všetkých Európanov, zhrnajúci aj ako Zimný energetický balíček. Súbor väzových nariadení a smerníc Európskej únie zavádza nový spôsobom mení terajšiu tvár slovenskej a európskej energetiky. Týkajú sa podmienok nariadenia energetickej únie, spoločných pravidiel pre vnútorný trh s elektrinou, energetickej efektívnosti, energetickej hospodárnosti budov a podpory využívania obnoviteľných zdrojov energie. Aproximácia európskych právnych noriem do slovenskej legislatívy by mala pokračovať aj v nasledujúcom roku.

Cieľ 2030 v oblasti znížovania emisií skleníkových plynov, zvyšovania podielu obnoviteľných zdrojov energie a energetickej efektívnosti členskej štáty prevzali do svojich národných energetických a klimatických plánov, pričom tieto plány dopĺňajú návrhy opatrení na ich dosiahnutie. Integrovaný národný energetický a klimatický plán SR na roky 2021 - 2030 je preto kľúčový dokument na nasledujúce desaťročné obdobie a predkladá de facto novú energetickú politiku SR.

Európska komisia ako reakciu na rusko-ukrajinský konflikt predstavila plán REPowerEU, ktorého cieľom je aby sa Európa v súvislosti s ruskou inváziou na Ukrajinu stala nezávislou od ruských fosilných palív ešte pred rokom 2030. Stanovia a implementuje súbor opatrení na rýchle zníženie závislosti od ruských fosilných palív a na urýchlenie zelenej transformácie. Plán spočíva v diverzifikácii zdrojov zemného plynu, v realizácii úspešných opatrení na znížení spotreby energií a v rýchlejšej integrácii a využití obnoviteľných zdrojov energie.

Kľúčom k realizácii výziev v oblasti ekologickej transformácie sú inovácie. S ambíciou stať sa globálnym lídrom v oblasti ekologickej transformácie sa Veolia zaviazala urýchliť a rozšíriť nasadzovanie riešení schopných znížiť emisie skleníkových plynov a podporiť strategickú nezávislosť.

V Bratislave
dňa 1. 8. 2023

Peter Dobry
generálny riaditeľ skupiny
Veolia Energia Slovensko

17 hospodárske výsledky

Vybrané finančné a technické ukazovatele

	2022	2021
Evidenčný stav zamestnancov k 31. 12. (TPP)	252	250
Vykurovanie (dní)	220	234
Dennostupné	2 916	3 121
Množstvo predaného tepla (kWh)	305 637 962	347 052 077
Množstvo predanej elektriny (kWh)	109 034 352	109 887 662
Účinnosť výroby nákup/predaj (%)	84	84
Investície (tis. €)	2 674	2 771
Opravy (tis. €)	4 487	2 938

Návrh na rozdelenie zisku (v €)

Predstavenstvo spoločnosti navrhuje valnému zhromaždeniu rozdeliť dosiahnutý hospodársky výsledok za rok 2022 takto:

hospodársky výsledok za rok 2022	4 706 413
tantiémy	0
prídely do sociálneho fondu	0
prídely do rezervného fondu	0
výplata dividend	0
prevod na nerozdelený zisk minulých rokov	4 706 413

Hlavné súvahové ukazovatele (v tis. €)

	2022	2021
Spolu majetok	184 034	182 018
Dlhodobý nehmotný majetok	2 451	2 254
Dlhodobý hmotný majetok	12 020	12 722
Dlhodobý finančný majetok	132 413	144 518
Obežný majetok	36 363	21 851
Zmluvy	97	76
Dlhodobé pohľadavky	526	1 409
Krátkodobé pohľadavky	33 384	28 624
Finančný majetok a účty	2 356	1 627
Časové rozlíšenie	787	671
Spolu vlastné imanie a záväzky	184 034	182 018
Vlastné imanie	25 362	26 658
Základné imanie	2 058	2 058
Kapitálové fondy	33 762	28 512
Zákonné rezervné fondy	443	443
Fondy zo zisku	26	26
Výsledok hospodárenia minulých rokov	-15 033	-18 215
Výsledok hospodárenia za účtovné obdobie	4 706	3 212
Záväzky	158 433	151 189
Rezervy	1 226	1 622
Dlhodobé záväzky	75 273	73 338
Krátkodobé záväzky	81 934	76 229
Bankové úvery a výpomoci	0	0
Časové rozlíšenie	239	171
Hospodársky výsledok z hospodárskej činnosti	9 471	-2 148
Hospodársky výsledok z finančnej činnosti	-2 569	5 710
Hospodársky výsledok za účtovné obdobie po zdanení	4 706	3 262

Účtovná závierka

Riada individuálna účtovná závierka bola v plnom rozsahu overená auditorskou spoločnosťou KPMG Slovensko, spol. s r. o., Dvorského nábrežie 10, 811 02 Bratislava. Je uvedená v prílohe a tvorí neoddeliteľnú súčasť tejto výročnej správy. Účtovná závierka bola zostavená za predpokladu nepretržitého trvania spoločnosti (going concern). Účtovníctvo sa viedlo na základe dodržania čírovej a secnej súvratnosti nákladov a výnosov.

Účtovná závierka spoločnosti k 31. 12. 2022 je zahrnutá do konsolidovanej účtovnej uzávierky, ktorú za konsolidovaný obchodný rok zostavuje spoločnosť VEOLIA ENVIRONNEMENT, SA, 21, rue de Boetie - 75008 Paris, Francúzsko. Táto konsolidovaná účtovná závierka je dostupná priamo v sieti uvedenej spoločnosti. Spoločnosť nemá vedomosť o údajoch, ktoré by vyplývali z osobitných predpisov a ktoré by okrem informácií uvedených v tejto výročnej správe v nej mali byť obsiahnuté.



Súdne spory

Spoločnosť vedie niekoľko aktívnych sporov na úrovni súdneho konania, exekučného konania alebo konkurzného konania. Ide predovšetkým o vymáhanie peňažných pohľadávok z obchodného styku.

Naša spoločnosť najmä popadá v roku 2020 žalobu na spoločnosť Zabadoslovenská distribučná a.s. vo výške 1 434 070,50 €, ktorou sa naša spoločnosť domáha vrátania poplatkov, ktoré žalovaný v minulosti neodrávnila našej spoločnosti fakturami.

Spoločnosť eviduje aj ďalšie súdne spory, ktoré sú však menej významné s ohľadom na výšku peňažných prostriedkov, ktoré sú predmetom týchto súdnych sporov.

18

účtovná závierka

za rok
2022

ÚČTOVNÁ
ÚČ POD

ÚČTOVNÁ ZÁVIERKA

podnikateľov v podvojnom účtovníctve



zostavená k 31.12.2022

Číselné údaje sa zaraďujú vpravo, ostatné údaje sa píšú zľava. Nevyplnené riadky sa ponechávajú prázdne. Údaje sa vyplňajú palčkovým písmom (podľa tohto vzoru), písacím strojom alebo tlačiarňou, a to čiernou alebo tmavomodrou farbou.
Á Ā B Ć Đ É F G H Í J K L M N O P Q R S T Ů V X Y Ž 0 1 2 3 4 5 6 7 8 9

Daňové identifikačné číslo	Účtovná závierka	Účtovná jednotka	Mesiac	Rok
2020341092	<input checked="" type="checkbox"/> riadku	malá	od 01	2022
IČO 35702257	<input type="checkbox"/> mimoriadne	<input checked="" type="checkbox"/> veľká	Za obdobia do 12	2022
SK NACE 35.30.0	<input type="checkbox"/> prerinžné	vyznačí sa x)	Bezprostredne predchádzajúce obdobie	od 01 2021 do 12 2021

Priložené súčasti účtovnej závierky
 Súvaha (Úč POD 1-01) Výkaz ziskov a strát (Úč POD 2-01) Poznámky (Úč POD 3-01)
(v celých eurách) (v celých eurách) (v celých eurách alebo eurách)


Obchodné meno (názov) účtovnej jednotky
Veolia Energia Slovensko, a.s.


Sídlo účtovnej jednotky
Ulica: **EINSTEINOVA** Číslo: **21**
PSČ: **B5101** Obec: **BRATISLAVA**
Označenie obchodného registra a číslo zápisu obchodnej spoločnosti
**OKRESNÝ SÚD BRATISLAVA I.,
ODDIEL SA, VLOŽKA 1188/B**
Telefónne číslo: **/ 268207233** Faxové číslo: **/**
E-mailová adresa: **INFO@VEOLIAENERGIA.SK**


Zostavená dňa: **05.05.2023** Schválená dňa: **. . 20**
Podpisový záznam štatutárneho orgánu účtovnej jednotky alebo člena štatutárneho orgánu účtovnej jednotky alebo podpisový záznam fyzickej osoby, ktorá je účtovníkom jednotky

Záznamy daňového úradu


Miesto pre evidenčné číslo: _____ Odtlačok prozračnej pečiatky daňového úradu


ÚZP03+14_3		Súvaha Úč. POD 1 - 01		DIČ 2 0 2 0 3 4 1 0 9 2		IČO 3 5 7 0 2 2 5 7			
Označenie k	STRANA AKTIV	Číslo riadku	Bežné účtovné obdobie		Bezprostredne predchádzajúce účtovné obdobie				
			Brutto - časť 1		Netto 2		Netto 3		
			Korekcia - časť 2						
	SPOLU MAJETOK r. 02 + r. 33 + r. 74	01	3 519 055 89		1 840 340 15				
			1 678 715 74				1 820 176 01		
A.	Neobčasný majetok r. 03 + r. 11 + r. 21	02	3 130 544 39		1 468 884 400				
			1 666 170 039				1 594 952 96		
A.I.	Dlhodobý nehmotný majetok súčet (r. 04 až r. 10)	03	5 185 262		2 451 447				
			2 733 815				2 254 296		
A.I.1	Aktivované náklady na vývoj (012) - (072) (01A)	04							
2	Sofware (012) - (072) (01A)	05	4 409 161		1 864 663				
			2 544 498				1 932 582		
3	Geografické práva (014) - (074) (01A)	06	5 350 00		4 755 20				
			5 948 0						
4	Goodwill (015) - (075) (01A)	07							
5	Ostatný dlhodobý nehmotný majetok (016, 01X) - (076, 07X) (01A)	08	1 452 73		2 962 4				
			1 156 49				2 116 1		
6	Obstarávaný dlhodobý nehmotný majetok (041) - (091)	09	9 582 8		8 164 0				
			1 418 8				3 005 53		
7	Poskytnuté preškrtnutky na dlhodobý nehmotný majetok (051) - (095A)	10							
A.II.	Dlhodobý hmotný majetok súčet (r. 12 až r. 20)	11	5 327 844 2		1 202 016 6				
			4 125 827 6				1 272 333 2		
A.II.1	Pocemky (031) - (082A)	12	1 545 9		1 545 9				
							1 545 9		
2	Stavby (021) - (081) (02A)	13	5 009 69		1 683 28				
			3 326 41				1 907 88		
3	Samostatné hmotné voz a súčiny hmotných vozí (022) - (082) (02A)	14	1 566 093		2 468 58				
			1 319 235				2 965 87		


ÚZP03+14_3		Súvaha Úč. POD 1 - 01		DIČ 2 0 2 0 3 4 1 0 9 2		IČO 3 5 7 0 2 2 5 7			
Označenie k	STRANA AKTIV	Číslo riadku	Bežné účtovné obdobie		Bezprostredne predchádzajúce účtovné obdobie				
			Brutto - časť 1		Netto 2		Netto 3		
			Korekcia - časť 2						
4.	Pestovateľské celky iných serisov (025) - (085) (02A)	15							
5.	Základné stádo a ľahé zvieratá (026) - (086) (02A)	16							
6.	Ostatný dlhodobý hmotný majetok (029, 02X, 032) - (089) (02X) (02A)	17	5 022 693 4		1 076 652 5				
			3 946 040 9				1 167 533 8		
7.	Obstarávaný dlhodobý hmotný majetok (042) - (094)	18	3 956 31		2 496 40				
			1 459 91				5 451 60		
8.	Poskytnuté preškrtnutky na dlhodobý hmotný majetok (052) - (095A)	19	5 733 56		5 733 56				
9.	Opravná položka k nadobudnutému majetku (+/-) (097) +/- (095)	20							
A.III.	Dlhodobý finančný majetok súčet (r. 22 až r. 32)	21	2 545 907 35		1 324 127 87				
			1 221 779 48				1 445 176 68		
A.III.1	Podielové cenné papiere a podiely v právnických jednotkách (061A, 062A, 063A) - (096A)	22	2 544 932 35		1 323 152 87				
			1 221 779 48				1 444 201 68		
2.	Podielové cenné papiere a podiely s podielovou účtovou časťou (okrem v spoločných účtovných jednotkách) (063A) - (066A)	23							
3.	Ostatné realizovateľné cenné papiere a podiely (067A) - (069A)	24							
4.	Pôžičky prepustené účtovným jednotkám (066A) - (066A)	25	9 750 0		9 750 0				
5.	Pôžičky v rámci podnikovej účtovnej jednotky (okrem prepustených účtovným jednotkám) (068A) - (068A)	26							
6.	Ostatné pôžičky (067A) - (066A)	27							
7.	Dlhové cenné papiere a ostatný dlhodobý finančný majetok (065A, 066A, 067A) - (096A)	28							


UZPOD-14.1		Súvaha Úč. POD 1 - 01		DIČ 2 0 2 0 3 4 1 0 9 2		IČO 3 5 7 0 2 2 5 7			
Označenie a	STRANA AKTÍV b	Dátum c	Bežné účtovné obdobie		Bezprostredne predchádzajúce účtovné obdobie				
			Brutto - časť 1 Korekcia - časť 2	Netto - 2	Netto - 3	Netto - 3			
8	Nedoby z obchodného styku, majetok so zostatkovou dĺžkou splatnosti najviac jedným rokom (08A, 08TA, 08SA, 08XA) - (09A)	29					9 7 5 0 0		
9	Účty v bankách a účtu u väzbanosti účtujú ako jeden rok (22XA)	30							
10	Ostatné pohľadávky z obchodného styku finančných majetok (04C) - (09AV)	31							
11	Poskytnuté preddávky na dlhodobý finančný majetok (053) - (095AV)	32							
B	Obežný majetok r. 34 + r. 41 + r. 53 + r. 66 + r. 71	33	3 8 0 6 4 3 6 2	3 6 3 6 2 8 2 7					
			1 7 0 1 5 3 5	2 1 8 5 1 1 5 0					
B.1	Zasoby súčet (r. 35 až r. 40)	34	1 1 4 1 2 5	9 6 9 8 5					
			1 7 1 4 0	7 6 1 7 4					
B.1.1	Materiál (12, 116, 11X) (191, 19Z)	35	1 1 4 1 2 5	9 6 9 8 5					
			1 7 1 4 0	7 6 1 7 4					
2	Nedokončené výrobky a poskytnuté vlastné výrobky (121, 122, 12X) (192, 193, 19Z)	36							
3	Výrobky (123) - (194)	37							
4	Zverenie (124) - (195)	38							
5	Tržby (132, 133, 13X, 13Z) (196, 19X)	39							
6	Poskytnuté preddávky na zásoby (214A) - (261A)	40							
B.2	Dlhodobé pohľadávky súčet (r. 42 + r. 48 až r. 52)	41	5 2 5 8 5 7	5 2 5 8 5 7			1 3 0 8 8 9 7		
B.2.1	Pohľadávky z obchodného styku súčet (r. 43 až r. 45)	42	5 2 5 8 5 7	5 2 5 8 5 7			5 6 6 2 1 4		

UZPOD-14.3		Súvaha Úč. POD 1 - 01		DIČ 2 0 2 0 3 4 1 0 9 2		IČO 3 5 7 0 2 2 5 7			
Označenie a	STRANA AKTÍV b	Dátum c	Bežné účtovné obdobie		Bezprostredne predchádzajúce účtovné obdobie				
			Brutto - časť 1 Korekcia - časť 2	Netto - 2	Netto - 3	Netto - 3			
1.8	Pohľadávky z obchodného styku voči spoločným účtovným jednotkám (31A, 312A, 313A, 314A, 315A, 31XA) - (391A)	43							
1.9	Pohľadávky z obchodného styku v rámci podnikovej ústavy alebo spoločným účtovným jednotkám (311A, 312A, 313A, 314A, 315A, 31XA) - (391A)	44							
1.9	Ostatné pohľadávky z obchodného styku (311A, 312A, 313A, 314A, 315A, 31XA) - (391A)	45	5 2 5 8 5 7	5 2 5 8 5 7			5 6 6 2 1 4		
2	Čistá hodnota zálohy (315A)	46							
3	Ostatné pohľadávky voči spoločným účtovným jednotkám (351A) - (391A)	47							
4	Ostatné pohľadávky v rámci podnikovej ústavy okrem pohľadávok voči spoločným účtovným jednotkám (351A) - (391A)	48							
5	Pohľadávky voči spoločnému členovi a zrušenému (354A, 355A, 358A, 35XA) - (391A)	49							
6	Pohľadávky z derivátových operácií (373A, 376A)	50							
7	Iné pohľadávky (335A, 336A, 33XA, 371A, 374A, 375A, 376A) - (391A)	51							
8	Odičlenená daňová pohľadávka (381A)	52					7 4 2 6 8 3		
B.3	Krátkodobé pohľadávky súčet (r. 54 + r. 58 až r. 65)	53	3 5 0 6 7 8 9 6	3 3 3 8 3 5 0 1			1 8 6 2 8 6 2 0		
			1 6 8 4 3 9 5						
B.3.1	Pohľadávky z obchodného styku súčet (r. 55 až r. 57)	54	9 0 2 6 7 8 8	8 7 7 4 2 8 4			4 4 0 0 3 7 2		
			2 5 2 5 0 4						
1.8	Pohľadávky z obchodného styku voči spoločným účtovným jednotkám (311A, 312A, 313A, 314A, 315A, 31XA) - (391A)	55	8 1 8 0 6 9	8 1 8 0 6 9			1 3 5 2 0 6		
1.9	Pohľadávky z obchodného styku v rámci podnikovej ústavy alebo spoločným účtovným jednotkám (311A, 312A, 313A, 314A, 315A, 31XA) - (391A)	56							

ÚZPODVI. 5		Súvaha Úč POD 1 - 01		dič 2 0 2 0 3 4 1 0 9 2		ičo 3 5 7 0 2 2 5 7			
Druh čísla	STRANA AKTÍV	Druh čísla	Bežné účtovné obdobie		Bezprostredne predchádzajúce účtovné obdobie				
			Brutto - časť 1		Netto 2		Netto 3		
			Korekcia - časť 2						
1.c	Ostatné pohľadivky z obchodného styku (311A, 312A, 313A, 314A, 315A, 31XA) - (391A)	57	8 208 719	7 956 215			4 265 166		
			2 525 04						
2	Čistá hodnota zákazky (316A)	58							
3	Ostatné pohľadivky voči prepojeným účtovným jednotkám (351A) - (391A)	59	2 587 223 8	2 444 034 7					
			1 431 891				1 398 020 3		
4	Ostatné pohľadivky v rámci požiarnej účasti - ostatné pohľadivky voči prepojeným účtovným jednotkám (361A) - (391A)	60							
5	Pohľadivky voči spoločníkom, členom a združeniu (354A, 355A, 356A, 358A, 359A) - (391A)	61							
6	Sociálne poistenie (359A) - (391A)	62							
7	Daňové pohľadivky a dotácie (341, 342, 343, 345, 346, 347) - (391A)	63	1 361 73	1 361 73					2 192 79
8	Pohľadivky z derivátových operácií (373A, 376A)	64							
9	Iné pohľadivky (353A, 353A, 371A, 374A, 375A, 378A) - (391A)	65	3 269 7	3 269 7					2 876 6
B.IV	Krátkodobý finančný majetok súčet (r. 67 až r. 70)	66							
B.IV.1	Krátkodobý finančný majetok v príspevkových jednotkách (251A, 253A, 256A, 257A, 258A) - (291A, 293A)	67							
2	Krátkodobý finančný majetok bez príspevkových jednotiek a príspevkových jednotiek (251A, 253A, 256A, 257A, 258A) - (291A, 293A)	68							
3	Vlastné akcie a vlastné obchodné podiely (252)	69							
4	Obstarávaný krátkodobý finančný majetok (250, 314A) - (291A)	70							


ÚZPODVI. 7		Súvaha Úč POD 1 - 01		dič 2 0 2 0 3 4 1 0 9 2		ičo 3 5 7 0 2 2 5 7			
Druh čísla	STRANA PASÍV	Druh čísla	Bežné účtovné obdobie		Bezprostredne predchádzajúce účtovné obdobie				
			Brutto - časť 1		Netto 2		Netto 3		
			Korekcia - časť 2						
B.V	Finančné účty r. 72 + r. 73	71	2 356 484		2 356 484				1 837 459
B.V.1	Peniaze (211, 213, 21X)	72	1 758		1 758				2 037
2	Účty v bankách (221A, 22X, + r. 201)	73	2 354 726		2 354 726				1 835 422
C	Časové rozlíšenie súčet (r. 75 až r. 78)	74	7 867 88		7 867 88				6 711 55
C.1	Náklady budúcich období dlhodobe (381A, 382A)	75	1 840 35		1 840 35				3 034 18
2	Náklady budúcich období krátkodobé (381A, 382A)	76	5 278 71		5 278 71				3 573 10
3	Príjmy budúcich období dlhodobe (385A)	77							
4	Príjmy budúcich období krátkodobé (385A)	78	7 488 2		7 488 2				1 042 7
Druh čísla	STRANA PASÍV	Druh čísla	Bežné účtovné obdobie		Bezprostredne predchádzajúce účtovné obdobie				
	SPOLU VLASTNÉ IMANIE A ZÁVÄZKY r. 80 + r. 81 + r. 84	79	1 840 340 15		1 820 176 01				
A	Vlastné imanie r. 81 + r. 85 + r. 86 + r. 87 + r. 89 + r. 93 + r. 97 + r. 100	80	2 536 227 6		2 065 818 5				
A.1	Základné imanie - súčet (r. 82 až r. 84)	81	2 058 023		2 058 023				
A.1.1	Základné imanie (411 alebo +) - (471)	82	2 058 023		2 058 023				
2	Zmena základného imania +) - (415)	83							
3	Pohľadivky za upísané vlastné imanie (-) - (353)	84							
A.11	Emisné náklady (412)	85							
A.111	Ostatné kapitálové fondy (413)	86	3 316 152 8		3 316 152 8				
A.1111	Zákonné rezervné fondy r. 88 + r. 89	87	4 434 03		4 434 03				
A.1112	Zákonný rezervný fond a nedeliteľný fond (417A, 418, 421A, 422)	88	4 434 03		4 434 03				
2	Rezervný fond na vlastné akcie a vlastné podiely (417A, 421A)	89							

ÚčPOD-VII-9		Súvaha Úč. POD 1 - 01		Dič 2 0 2 0 3 4 1 0 9 2	ičo 3 5 7 0 2 2 5 7	
Orn. číslo a	STRANA PASÍV b	Orn. číslo c	Bežné účtovné obdobie d	Bezprostredne predchádzajúce účtovné obdobie e		
A.V	Ostatné fondy zo zisku r. 91 + r. 92	90	2 6 2 0 3	2 6 2 0 3		
A.V.1	Statutárne fondy (423, 42X)	91				
2	Ostatné fondy (427, 42X)	92	2 6 2 0 3	2 6 2 0 3		
A.VI	Očenenie rozdiely z presnenia súčet (r. 94 až r. 96)	93				
A.VI.1	Očenenie rozdiely z presnenia majetku a záväzkov (+/- 414)	94				
2	Očenenie rozdiely z kapitálových účtov (+/- 415)	95				
3	Očenenie rozdiely z presnenia pri zlužení, splynutí a rozdelení (+/- 416)	96				
A.VII	Výsledok hospodárenia minulých rokov r. 98 + r. 99	97	- 1 5 0 3 3 2 9 4	- 1 8 2 9 2 9 0 6		
A.VII.1	Nerozdelený zisk minulých rokov (428)	98	3 2 5 2 6 4 4	- 6 9 6 8		
2	Neuhrađená strata minulých rokov (11429)	99	- 1 8 2 8 5 9 3 8	- 1 8 2 8 5 9 3 8		
A.VIII	Výsledok hospodárenia za účtovné obdobie po zdanení (+/- r. 01 - (r. 81 + r. 95 + r. 98 + r. 97 + r. 90 + r. 82 + r. 87 + r. 101 + r. 143)	100	4 7 0 6 4 1 3	3 2 6 1 9 3 4		
B.	Závazky r. 102 + r. 118 + r. 121 + r. 122 + r. 136 + r. 139 + r. 140	101	1 5 8 4 3 2 8 5 0	1 6 1 1 8 8 6 4 5		
B.1	Dlhodobé záväzky súčet (r. 103 až r. 117)	102	7 5 2 7 3 2 7 9	7 5 9 3 8 3 7 9		
B.1.1	Dlhodobé záväzky z obchodného styku súčet (r. 104 až r. 106)	103		6 8 0 0 0 0		
1.a	Závazky z obchodného styku voči prepojeným účtovným jednotkám (321A, 475A, 476A)	104				
1.b	Závazky z obchodného styku v rámci podnikov v rámci skupiny okrem záväzkov voči prepojeným účtovným jednotkám (321A, 475A, 476A)	105				
1.c	Ostatné záväzky z obchodného styku (321A, 475A, 476A)	106		6 8 0 0 0 0		
2	Čistá hodnota záväzkov (316A)	107				
3	Ostatné záväzky voči prepojeným účtovným jednotkám (471A, 47XA)	108	7 5 2 0 0 0 0 0	7 5 2 0 0 0 0 0		
4	Ostatné záväzky v rámci podnikov v rámci skupiny okrem záväzkov voči prepojeným účtovným jednotkám (471A, 47XA)	109				
5	Ostatné dlhodobé záväzky (476A, 47XA)	110				
6	Dlhodobé prijaté preddávky (475A)	111				
7	Dlhodobé zmeny na úhradu (476A)	112				
8	Výsledok dlhopisy (473A/-255A)	113				
9	Závazky zo sociálneho fondu (472)	114	5 2 8 5 4	5 8 3 7 9		
10	Iné dlhodobé záväzky (336A, 372A, 474A, 47XA)	115				
11	Dlhodobé záväzky z derivátových operácií (373A, 377A)	116				
12	Očlenený daňový záväzok (481A)	117	2 0 4 2 5			

ÚčPOD-VII-9		Súvaha Úč. POD 1 - 01		Dič 2 0 2 0 3 4 1 0 9 2	ičo 3 5 7 0 2 2 5 7	
Orn. číslo a	STRANA PASÍV b	Orn. číslo c	Bežné účtovné obdobie d	Bezprostredne predchádzajúce účtovné obdobie e		
B.II	Dlhodobé rezervy r. 118 + r. 120	118	1 5 8 5 3 8	1 2 7 5 4 6		
B.II.1	Zákonné rezervy (451A)	119				
2	Ostatné rezervy (456A, 45XA)	120	1 5 8 5 3 8	1 2 7 5 4 6		
B.III	Dlhodobé bankové úvery (461A, 46XA)	121				
B.IV	Krátkodobé záväzky súčet (r. 123 + r. 127 až r. 135)	122	8 1 9 3 3 6 7 0	8 3 9 2 8 3 6 8		
B.IV.1	Závazky z obchodného styku súčet (r. 124 až r. 126)	123	8 1 0 0 3 9 4	1 0 6 0 9 1 0 9		
1.a	Závazky z obchodného styku voči prepojeným účtovným jednotkám (321A, 322A, 323A, 324A, 325A, 326A, 327A, 328A, 329A, 330A, 331A, 332A, 333A, 334A, 335A, 336A, 337A, 338A, 339A, 340A, 341A, 342A, 343A, 344A, 345A, 346A, 347A, 348A, 349A, 350A, 351A, 352A, 353A, 354A, 355A, 356A, 357A, 358A, 359A, 360A, 361A, 362A, 363A, 364A, 365A, 366A, 367A, 368A, 369A, 370A, 371A, 372A, 373A, 374A, 375A, 376A, 377A, 378A, 379A, 380A, 381A, 382A, 383A, 384A, 385A, 386A, 387A, 388A, 389A, 390A, 391A, 392A, 393A, 394A, 395A, 396A, 397A, 398A, 399A, 400A, 401A, 402A, 403A, 404A, 405A, 406A, 407A, 408A, 409A, 410A, 411A, 412A, 413A, 414A, 415A, 416A, 417A, 418A, 419A, 420A, 421A, 422A, 423A, 424A, 425A, 426A, 427A, 428A, 429A, 430A, 431A, 432A, 433A, 434A, 435A, 436A, 437A, 438A, 439A, 440A, 441A, 442A, 443A, 444A, 445A, 446A, 447A, 448A, 449A, 450A, 451A, 452A, 453A, 454A, 455A, 456A, 457A, 458A, 459A, 460A, 461A, 462A, 463A, 464A, 465A, 466A, 467A, 468A, 469A, 470A, 471A, 472A, 473A, 474A, 475A, 476A, 477A, 478A, 479A, 480A, 481A, 482A, 483A, 484A, 485A, 486A, 487A, 488A, 489A, 490A, 491A, 492A, 493A, 494A, 495A, 496A, 497A, 498A, 499A, 500A)	124	3 5 9 0 5 8 7	9 2 7 7 6 2		
1.b	Závazky z obchodného styku v rámci podnikov v rámci skupiny okrem záväzkov voči prepojeným účtovným jednotkám (321A, 322A, 324A, 325A, 326A, 327A, 328A, 329A, 330A, 331A, 332A, 333A, 334A, 335A, 336A, 337A, 338A, 339A, 340A, 341A, 342A, 343A, 344A, 345A, 346A, 347A, 348A, 349A, 350A, 351A, 352A, 353A, 354A, 355A, 356A, 357A, 358A, 359A, 360A, 361A, 362A, 363A, 364A, 365A, 366A, 367A, 368A, 369A, 370A, 371A, 372A, 373A, 374A, 375A, 376A, 377A, 378A, 379A, 380A, 381A, 382A, 383A, 384A, 385A, 386A, 387A, 388A, 389A, 390A, 391A, 392A, 393A, 394A, 395A, 396A, 397A, 398A, 399A, 400A, 401A, 402A, 403A, 404A, 405A, 406A, 407A, 408A, 409A, 410A, 411A, 412A, 413A, 414A, 415A, 416A, 417A, 418A, 419A, 420A, 421A, 422A, 423A, 424A, 425A, 426A, 427A, 428A, 429A, 430A, 431A, 432A, 433A, 434A, 435A, 436A, 437A, 438A, 439A, 440A, 441A, 442A, 443A, 444A, 445A, 446A, 447A, 448A, 449A, 450A, 451A, 452A, 453A, 454A, 455A, 456A, 457A, 458A, 459A, 460A, 461A, 462A, 463A, 464A, 465A, 466A, 467A, 468A, 469A, 470A, 471A, 472A, 473A, 474A, 475A, 476A, 477A, 478A, 479A, 480A, 481A, 482A, 483A, 484A, 485A, 486A, 487A, 488A, 489A, 490A, 491A, 492A, 493A, 494A, 495A, 496A, 497A, 498A, 499A, 500A)	125				
1.c	Ostatné záväzky z obchodného styku (321A, 322A, 324A, 325A, 326A, 327A, 328A, 329A, 330A, 331A, 332A, 333A, 334A, 335A, 336A, 337A, 338A, 339A, 340A, 341A, 342A, 343A, 344A, 345A, 346A, 347A, 348A, 349A, 350A, 351A, 352A, 353A, 354A, 355A, 356A, 357A, 358A, 359A, 360A, 361A, 362A, 363A, 364A, 365A, 366A, 367A, 368A, 369A, 370A, 371A, 372A, 373A, 374A, 375A, 376A, 377A, 378A, 379A, 380A, 381A, 382A, 383A, 384A, 385A, 386A, 387A, 388A, 389A, 390A, 391A, 392A, 393A, 394A, 395A, 396A, 397A, 398A, 399A, 400A, 401A, 402A, 403A, 404A, 405A, 406A, 407A, 408A, 409A, 410A, 411A, 412A, 413A, 414A, 415A, 416A, 417A, 418A, 419A, 420A, 421A, 422A, 423A, 424A, 425A, 426A, 427A, 428A, 429A, 430A, 431A, 432A, 433A, 434A, 435A, 436A, 437A, 438A, 439A, 440A, 441A, 442A, 443A, 444A, 445A, 446A, 447A, 448A, 449A, 450A, 451A, 452A, 453A, 454A, 455A, 456A, 457A, 458A, 459A, 460A, 461A, 462A, 463A, 464A, 465A, 466A, 467A, 468A, 469A, 470A, 471A, 472A, 473A, 474A, 475A, 476A, 477A, 478A, 479A, 480A, 481A, 482A, 483A, 484A, 485A, 486A, 487A, 488A, 489A, 490A, 491A, 492A, 493A, 494A, 495A, 496A, 497A, 498A, 499A, 500A)	126	4 5 0 9 8 0 7	9 6 8 1 3 4 7		
2	Čistá hodnota záväzkov (316A)	127				
3	Ostatné záväzky voči prepojeným účtovným jednotkám (361A, 36XA, 471A, 47XA)	128	6 9 5 7 7 7 4 3	7 1 5 9 1 1 6 5		
4	Ostatné záväzky v rámci podnikov v rámci skupiny okrem záväzkov voči prepojeným účtovným jednotkám (361A, 36XA, 471A, 47XA)	129				
5	Závazky voči spoločným a zluženým (364, 365, 366, 367, 368, 369A, 476A, 475A)	130				
6	Závazky voči zamestnávateľom (331, 333, 33X, 479A)	131	4 2 6 8 0 2	5 5 2 2 5 8		
7	Závazky zo sociálneho poistenia (336A)	132	2 7 9 9 8 9	2 9 3 0 0 4		
8	Daňové záväzky a dotácie (341, 342, 343, 345, 346, 347, 34X)	133	3 1 6 6 0 4 7	5 5 5 2 3 4		
9	Závazky z derivátových operácií (373A, 377A)	134				
10	Iné záväzky (372A, 376A, 474A, 475A, 476A, 47XA)	135	3 8 2 6 9 5	3 2 7 5 9 8		
B.V	Krátkodobé rezervy r. 137 + r. 139	136	1 0 6 7 3 6 3	1 1 9 4 3 5 2		
B.V.1	Zákonné rezervy (323A, 451A)	137	1 4 2 8 8 9	1 7 6 8 8 9		
2	Ostatné rezervy (323A, 32X, 456A, 46XA)	138	9 2 4 4 7 4	1 0 1 7 4 6 3		
B.VI	Bežné bankové úvery (221A, 231, 232, 23X, 461A, 46XA)	139				
B.VII	Krátkodobé finančné výpomoci (241, 248, 24X, 473A, 1-255A)	140				
C.	Časové rozlíšenie súčet (r. 142 až r. 145)	141	2 3 8 8 8 9	1 7 0 7 7 1		
C.1	Výdavky budúcich období dlhodobé (383A)	142				
2	Výdavky budúcich období krátkodobé (383A)	143	8 5 2 4 3	8 1 7 4		
3	Výnosy budúcich období dlhodobé (384A)	144	1 4 4 6 9 5	1 5 3 6 4 6		
4	Výnosy budúcich období krátkodobé (384A)	145	8 9 5 1	8 9 5 1		

Označenie A	Text B	Číslo metr. C	Skutočnosť	
			bežné účtovné obdobie 1	bezprostredne predchádzajúce účtovné obdobie 2
*	Čistý obrát (časť účt. tr. 8 podľa zákona)	01	7 189 954 7	4 898 586 7
**	Výnosy z hospodárskej činnosti spolu soúčet (r. 03 až r. 09)	02	7 216 779 9	4 911 308 5
I	Třoby z predaja tovaru (804, 807)	03	1 038 40	
II	Třoby z predaja ostatných výrobkov (801)	04	5 627 454 6	3 272 947 6
III	Třoby z predaja služieb (802, 806)	05	1 552 116 1	1 501 716 7
IV	Zmeny stavu, vnitroorganizačných zásob (+/-) (účtovná skupina 61)	06		
V	Aktivácia (účtovná skupina 62)	07		
VI	Třoby z predaja dlhodobého nehmotného majetku, dlhodobého hmotného majetku a materiálu (641, 642)	08	4 389 0	6 401 8
VII	Ostatné výnosy z hospodárskej činnosti (644, 645, 646, 648, 655, 657)	09	2 243 62	1 302 42 4
**	Náklady na hospodársku činnosť spolu r. 11 + r. 12 + r. 13 + r. 14 + r. 15 + r. 20 + r. 21 + r. 24 + r. 25 + r. 26	10	6 219 663 8	5 171 896 5
A	Náklady vynaložené na získanie predaného tovaru (504, 507)	11	7 133 8	
B	Spotreba materiálu, energie a ostatných neklasifikovaných zdrojov (501, 502, 503)	12	2 516 544 1	2 111 846 8
C	Opravné položky k zásobám (+/-) (505)	13	1 714 0	
D	Služby (účtovná skupina 51)	14	1 876 365 9	1 726 132 4
E	Ocenené náklady (r. 16 až r. 18)	15	1 015 152 7	9 478 54 1
E.1	Mzdové náklady (521, 522)	16	7 302 600	6 804 702
2	Odměny členom orgánov spoločnosti a družstva (523)	17		
3	Náklady na sociálne zabezpečenie (524, 525, 526)	18	2 429 395	2 268 792
4	Sociálne náklady (527, 528)	19	4 195 32	4 050 47
F	Dane a poplatky (účtovná skupina 53)	20	3 156 46	- 3 687 10
G	Odpisy a opravné položky k dlhodobému nehmotnému majetku a dlhodobému hmotnému majetku (r. 22 + r. 23)	21	3 177 353	3 845 491
G.1	Odpisy dlhodobého nehmotného majetku a dlhodobého hmotného majetku (251)	22	3 017 174	3 845 491
2	Opravné položky k dlhodobému nehmotnému majetku a dlhodobému hmotnému majetku (+/-) (553)	23	1 601 79	
H	Zostatková cena predaného dlhodobého majetku a predaného materiálu (541, 542)	24	4 890 0	5 845 2
I	Opravné položky k pohľadiskám (+/-) (547)	25	1 520 803	7 74 7
J	Ostatné náklady na hospodársku činnosť (543, 544, 545, 546, 548, 54E, 555, 557)	26	2 964 831	3 176 52
***	Výsledok hospodárenia z hospodárskej činnosti (+/-) (r. 02 + r. 10)	27	9 971 161	- 2 605 880

Označenie A	Text B	Číslo metr. C	Skutočnosť	
			bežné účtovné obdobie 1	bezprostredne predchádzajúce účtovné obdobie 2
*	Pridaná hodnota (r. 03 + r. 04 + r. 05 + r. 06 + r. 07) - (r. 51 + r. 12 + r. 13 + r. 14)	28	2 788 196 9	9 366 85 1
**	Výnosy z finančnej činnosti spolu r. 20 + r. 31 + r. 35 + r. 39 + r. 42 + r. 43 + r. 44	29	6 508 047	1 658 973 9
VIII	Třoby z predaja cenných papierov a podielov (661)	30		
IX	Výnosy z dlhodobého finančného majetku soúčet (r. 32 až r. 34)	31	6 193 115	1 623 607 2
IX.1	Výnosy z cenných papierov a podielov od prepojených účtovných jednotiek (655A)	32	6 193 115	1 623 607 2
2	Výnosy z cenných papierov a podielov v podielovej účasť alebo výnosy prepojených účtovných jednotiek (655A)	33		
3	Ostatné výnosy z cenných papierov a podielov (655A)	34		
X	Výnosy z krátkodobého finančného majetku soúčet (r. 36 až r. 38)	35		
X.1	Výnosy z krátkodobého finančného majetku od prepojených účtovných jednotiek (656A)	36		
2	Výnosy z krátkodobého finančného majetku v podielovej účasť alebo výnosy prepojených účtovných jednotiek (656A)	37		
3	Ostatné výnosy z krátkodobého finančného majetku (656A)	38		
XI	Výnosové úroky (r. 40 + r. 41)	39	2 888 88 8	3 527 59
XI.1	Výnosové úroky od prepojených účtovných jednotiek (662A)	40	1 053	2 438 65
2	Ostatné výnosové úroky (662A)	41	2 878 35	1 088 94
XII	Kurzové zisky (663)	42	7 14	9 08
XIII	Výnosy z precenenia cenných papierov a výnosy z derivátových operácií (664, 667)	43		
XIV	Ostatné výnosy z finančnej činnosti (668)	44	2 533 0	
**	Náklady na finančnú činnosť spolu r. 46 + r. 47 + r. 48 + r. 49 + r. 52 + r. 53 + r. 54	45	9 077 340	1 119 795 6
M	Predané cenné papiere a podiele (561)	46		
L	Náklady na krátkodobý finančný majetok (566)	47		
M	Opravné položky k finančnému majetku (+/-) (565)	48	5 289 534	7 877 126
N	Nákladové úroky (r. 50 + r. 51)	49	3 718 854	3 279 350
N.1	Nákladové úroky pri prepojenej účtovnej jednotky (562A)	50	3 470 325	3 183 25 1
2	Ostatné nákladové úroky (562A)	51	2 485 29	9 60 99
O	Kurzové straty (563)	52	2 475	1 51 28
P	Náklady na precenenie cenných papierov a náklady na derivátové operácie (564, 567)	53		
Q	Ocenené náklady na finančnú činnosť (568, 569)	54	6 64 77	2 635 2

UZPODVA_12		Výkaz ziskov a strát		Úč PODV 3 - 01		oic 2 0 2 0 3 4 1 0 9 2		ico 3 5 7 0 2 2 5 7			
Označenie	Text	Označenie	Skutočnosť								
			bežné účtovné obdobie	bezprostredne predchádzajúce účtovné obdobie							
a	b	c	1	2							
---	Výsledok hospodárenia z finančnej činnosti (+/-) (r. 29 - r. 45)	55	- 2 5 6 9 2 9 3	5 3 9 1 7 8 3							
---	Výsledok hospodárenia za účtovné obdobie pred zdanením (+/-) (r. 27 + r. 55)	56	7 4 0 1 8 6 8	2 7 8 5 9 0 3							
R	Daň z príjmov (r. 54 + r. 59)	57	2 6 9 5 4 5 5	- 4 7 6 0 3 1							
R 1	Daň z príjmov osôbná (59) (58)	58	1 9 3 1 7 3 0								
2	Daň z príjmov odôbohá (+/-) (59)	59	7 6 3 7 2 5	- 4 7 6 0 3 1							
E	Prevod ziskov na výsledku hospodárenia spoločnosťami (+/-) (58)	60									
---	Výsledok hospodárenia za účtovné obdobie po zdanení (+/-) (r. 56 + r. 57 + r. 60)	61	4 7 0 6 4 1 3	3 2 6 1 9 3 4							

Veolia Energia Slovensko, a. s.

Poznámky účtovnej závierky
k 31. decembru 2022

Poznámky Úč PODV 3 - 01

ICO

3	5	7	0	2	2	5	7
---	---	---	---	---	---	---	---

OIC

2	0	2	0	3	4	1	0	9	2
---	---	---	---	---	---	---	---	---	---

A. VŠEOBECNÉ INFORMÁCIE

1. Obchodné meno spoločnosti

Veolia Energia Slovensko, a. s.
Himsteinova 21
Bratislava - mestská časť Penzalka 851 01

Spoločnosť Veolia Energia Slovensko, a. s. (ďalej len Spoločnosť), bola založená 30. októbra 1996 a do obchodného registra bola zapísaná 6. novembra 1996 (Obchodný register Okresného súdu Bratislava I v Bratislave, oddiel Sa, vložka 1188/B).

Hlavnými činnosťami Spoločnosti sú:

- riadenie, výroba a rozvod tepla a teplej a studenej vody,
- montáž a opravy meracej a regulačnej techniky,
- výroba, inštalácia a opravy ústredného vykurovania a vetrania,
- organizačné a ekonomické poradenstvo,
- poradenská činnosť v investičnej výstavbe,
- spetrodiagnostické činnosti v oblasti služieb,
- organizačné a ekonomické poradenstvo,
- poradenská činnosť v oblasti energetiky a úspore energie,
- činnosť účtovných poradcov,
- podnikanie v elektroenergetike v rozsahu výroba elektřiny
- výkon činnosti energetického audítora
- poskytovanie energetickej služby a garantovanou úsporou energie
- správa a údržba bytového a nebytového fondu v rozsahu voľných živností

2. Údaje o neobmedzenom rušení

Spoločnosť nie je neobmedzene rušiacim spoločníkom v iných spoločnostiach podľa § 56 ods. 5 Obchodného zákonníka.

3. Dátum schválenia účtovnej závierky za predchádzajúce účtovné obdobie

Účtovná závierka Spoločnosti k 31. decembru 2021, za predchádzajúce účtovné obdobie, bola schválená valným zhromaždením Spoločnosti dňa 16. novembra 2022.

4. Právny dôvod na zostavenie účtovnej závierky

Účtovná závierka Spoločnosti k 31. decembru 2022 je zostavená ako riadne účtovná závierka podľa § 17 ods. 6 zákona NR SR č. 431/2002 Z. z. o účtovníctve (ďalej „zákon o účtovníctve“) za účtovné obdobie od 1. januára 2022 do 31. decembra 2022.

Účtovná závierka je určená pre používateľov, ktorí majú primerané znalosti o obchodných a ekonomických činnostiach a účtovníctve a ktorí analyzujú tieto informácie s primeranou pozornosťou. Účtovná závierka neposkytuje a ani nemôže poskytovať všetky informácie, ktoré by existujúci a potenciálni investori, poskytovatelia úverov a pôžičiek a iní veritelia, mohli potrebovať. Títo používatelia musia relevantné informácie získať z iných zdrojov.

5. Informácie o skupine

Spoločnosť je oslobodená od povinnosti zostaviť konsolidovanú účtovnú závierku a konsolidovanú výročnú správu podľa § 22 ods. 8 zákona o účtovníctve. Jej materská účtovná jednotka VEOLIA ENERGIE INTERNATIONAL, SA, Rue La Boétie 21, 750 08 Paris, zostavuje svoju konsolidovanú účtovnú závierku podľa IFRS v znení prijatom Európskou úniou. Do tejto konsolidovanej účtovnej závierky sa zahŕňa Spoločnosť a všetky jej dočasné účtovné jednotky.

Spoločnosť je materskou účtovnou jednotkou, pretože má viac ako 50% podiel na hlasovacích právach v iných účtovných jednotkách (pozri časť E.2).

6. Počet zamestnancov

Priemerný prepočítaný počet zamestnancov Spoločnosti v účtovnom období 2022 bol 241 (v účtovnom období 2021 bol 239).

Počet zamestnancov k 31. decembru 2022 bol 293, z toho 21 vedúcich zamestnancov (k 31. decembru 2021 to bolo 291 zamestnancov, z toho 71 vedúcich zamestnancov).

Poznámky Úč PODV 3 - 01

IČO: 3 5 7 0 2 2 5 7

DIČ: 2 0 2 0 3 4 1 0 9 2

7. Zverejnenie účtovnej závierky za predchádzajúce účtovné obdobie
Účtovná závierka Spoločnosti k 31. decembru 2021 spolu so správou auditora o overení účtovnej závierky k 31. decembru 2021 resp. výročnou správou a dodatkom správy auditora o overení súladu výročnej správy s účtovnou závierkou bola uložená do registra účtovných závierok 10. júna 2022.

8. Schválenie audítora
Valná zhromaždenie 28. apríla 2009 schválilo spoločnosť KPMG Slovensko spol. s r.o. ako audítora na overenie účtovnej závierky za účtovné obdobie od 1. januára 2022 do 31. decembra 2022.

B. INFORMÁCIE O ORGÁNOCH ÚČTOVNEJ JEDNOTKY

Fredstavenstvo: Ing. Peter Martiška – predseda
Philippe Guitard – člen
Ing. Peter Dobrý – člen

Dozorná rada: Ing. Martin Bernard – predseda
Ing. Miluše Poláková – člen
Mgr. Jerošov Krupic – člen

C. INFORMÁCIE O AKCIONÁROCH ÚČTOVNEJ JEDNOTKY

Štruktúra akcionárov Spoločnosti počas účtovného obdobia bola takáto:

	Podiel na základnom imaní		Hlasovacie práva
	EUR	%	%
VEOLIA ENERGIE INTERNATIONAL SA	2 058 023	100	100
Spolu	2 058 023	100	100

Štruktúra akcionárov sa v porovnaní s predchádzajúcim účtovným obdobím nezmenila.

D. INFORMÁCIE O PRIJATÝCH POSTUPOCH

1. Východiská pre zostavenie účtovnej závierky

Účtovná závierka bola zostavená za predpokladu, že Spoločnosť bude nepretržite pokračovať vo svojej činnosti (going concern).

Na základe verejne dostupných informácií v súčasnosti, aktuálne dosahovaných kľúčových indikátorov výkonnosti Spoločnosti ku dňu zostavenia účtovnej závierky, ako i vzhľadom na kroky podnikajúce vedením Spoločnosti, vedáme Spoločnosť nepredpokladá priamy okamžitý a významne nepriaznivý vplyv externých geopolitických udalostí (ako rusko-ukrajinský konflikt) alebo dopad nestále prítomnej ekonomickej nejistoty (energetická kríza) na Spoločnosť, jej prevádzku, finančnú situáciu alebo jej prevádzkové výsledky.

Vedenie Spoločnosti však nemôže vylúčiť riziko, že stupňovanie šitých intervencií do trhových mechanizmov a zväčšenie krízových opatrení realizovaných vládou SR, nebude mať nepriaznivý vplyv na Spoločnosť, jej finančnú situáciu a prevádzkové výsledky v strednodobom a dlhodobom horizonte. Vedenie Spoločnosti situáciu naďalej pozorne monitoruje, vyhodnocuje ju a bude na ňu reagovať s cieľom zmierniť dopad takýchto udalostí a okolností, keď nastanú.

Tieto okolnosti nehovoria o udalostiach, ktoré by mohli spôsobiť významnú pochybnosť o schopnosti účtovnej jednotky pokračovať v činnosti.

Účtovné metódy a všeobecné účtovné zásady boli účtovnou jednotkou konzistentne aplikované.

2. Informácie o charaktere a účele transakcií, ktoré sa neuvádzajú v súvahe
K 31. decembru 2022 krátkodobé záväzky Spoločnosti prevýšili hodnotu krátkodobých pohľadávok a finančného majetku o sumu 46 193 685 EUR.

Poznámky Úč PODV 3 - 01

IČO: 3 5 7 0 2 2 5 7

DIČ: 2 0 2 0 3 4 1 0 9 2

Spoločnosť prijala od materskej spoločnosti dokument, v ktorom sa zaviazala Spoločnosti poskytovať finančnú a inú podporu minimálne po dobu jedného roka odo dňa schválenia tejto účtovnej závierky.

Informácie o ostatných finančných povinnostiach a nájmoch sú uvedené v časti H.2 a H.3.

3. Použitie odhadov a úsudkov

Zostavenie účtovnej závierky si vyžaduje, aby manažment Spoločnosti urobil úsudky, odhady a predpoklady, ktoré ovplyvňujú aplikáciu účtovných metód a účtovných zásad a hodnotu vykázaného majetku, záväzkov, výnosov a nákladov. Odhady a súvisiace predpoklady sú založené na minulých skúsenostiach a iných rozličných faktoroch, považovaných za primerané okolnostiam, na základe ktorých sa formuje východisko pre posúdenie účtovných hodnôt majetku a záväzkov, ktoré nie sú zrejme z iných zdrojov. Skutočné výsledky sa preto môžu líšiť od odhadov.

Odhady a súvisiace predpoklady sú neustále prehodnocované. Korekcie účtovných odhadov nie sú vykázané retrospektívne, ale sú vykázané v období, v ktorom je odhad korigovaný, ak korekcia ovplyvňuje iba toto obdobie, alebo v období korekcie a v budúciach obdobiach, ak korekcia ovplyvňuje tieto aj budúce obdobia.

Úsudky

V súvislosti s aplikáciou účtovných metód a účtovných zásad Spoločnosti nie sú potrebné také úsudky, ktoré by mali významný dopad na hodnoty vykázané v účtovnej závierke.

Neistoty v odhadoch a predpokladoch

Informácie o tých neistotách v predpokladoch a odhadoch, pri ktorých existuje významné riziko, že by mohli viesť k významnej úprave v nasledujúcom účtovnom období sú bližšie opísané v nasledujúcich bodoch poznámok:

- Bod D.12- test na zníženie hodnoty dlhodobého nehmotného, hmotného, finančného majetku - kľúčové predpoklady týkajúce sa odhadu zníženia budúcich ekonomických užitočkov

Spoločnosť vhodným spôsobom vykonáva test znehodnotenia majetku ku dňu ku ktorému sa zostavuje závierka. Test znehodnotenia majetku (pre dlhodobý nehmotný, hmotný, finančný majetok) sa vykonáva pre každý majetok, pri ktorom existuje indikácia, že by mohol byť k danému dátumu znehodnotený alebo pri ktorom došlo k zníženiu strany zo znehodnotenia. Manažment spoločnosti sa presvedčil, že výsledky testu nie sú nekonzistentné s jeho celkovým hodnotením spätne získateľných sum.

4. Dlhodobý nehmotný a dlhodobý hmotný majetok

Dlhodobý majetok nakupovaný sa oceňuje obstarávacou cenou, ktorá zahŕňa cenu obstarania a náklady súvisiace s obstaraním (čo, preprava, montáž, poisťné a pod.), zníženu o dobročiny, akontá, rabaty, zľavy z ceny, bonusy a pod.

Súčasťou obstarávacej ceny dlhodobého majetku nie sú úroky z úverov, ktoré vznikli do momentu uvedenia dlhodobého majetku do používania.

Dlhodobý majetok vytvorený vlastnou činnosťou sa oceňuje vlastnými nákladmi. Vlastnými nákladmi sú všetky priame náklady vynaložené na výrobu alebo inú činnosť a nepriame náklady, ktoré sa vzťahujú na výrobu alebo inú činnosť.

Odpisy dlhodobého nehmotného majetku sú stanovené vychádzajúc z predpokladanej doby jeho používania a predpokladaného priebehu jeho opotrebenia.

Odpisovať sa začína prvým dňom mesiaca nasledujúceho po uvedení dlhodobého majetku do používania. Druhý dlhodobý nehmotný majetok, ktorého obstarávací cena (resp. vlastné náklady) je 2 400 EUR, o nižšia, sa odpisuje jednorazovo pri uvedení do používania.

Predpokladaná doba používania, metóda odpisovania a odpisová sadzba sú uvedené v nasledujúcej tabuľke:

	Predpokladaná doba používania	Metóda odpisovania	Ročná odpisová sadzba v %
Oceňovateľné práva	6	rovnosmerná	16,67%
Softvér	5 až 10	rovnosmerná	10% - 20%
Ostatný nehmotný majetok	2,42 až 19,75	rovnosmerná	5,06 % až 41,32%

Metódy odpisovania, doby použiteľnosti a zostatkové hodnoty sa prehodnocujú ku dňu, ku ktorému sa zostavuje účtovná závierka, a ak je to potrebné, urobia sa úpravy.

Poznámky Úč. PODV 3 - 01

IČO 35702257

DIČ 2020341092

Odpisy dlhodobého hmotného majetku sú stanovené vychádzajúc z predpokladanej doby jeho používania a predpokladaného príjochu jeho opotrebenia.

Odpisová sa začína prvým dňom mesiaca nasledujúceho po uvedení dlhodobého majetku do používania. Druhý dlhodobý hmotný majetok, ktorého obstarávací cena (resp. vlastné náklady) je 1 700 EUR a nižšia, sa odpisuje jednorazovo pri uvedení do používania.

Pozemky sa neodpisujú.

Predpokladaná doba používania, metóda odpisovania a odpisová sadzba sú uvedené v nasledujúcej tabuľke:

	Predpokladaná doba používania v rokoch	Metóda odpisovania	Ročná odpisová sadzba v % alebo koeficient pre zrychlené odpisovanie
Stavby	16,42 až 38	rovnomerná	2,63% - 6,09%
Stroje, prístroje a zariadenia	4 až 14,16	rovnomerná	7,06% - 25%
Dopravné prostriedky	4	rovnomerná	25%

Metódy odpisovania, doby použiteľnosti a zostatkové hodnoty sa prehodnocujú ku dňu, ku ktorému sa zostavuje účtovná závierka, a ak je to potrebné, urobí sa úprava.

Posúdenie zníženia hodnoty majetku

Opravné položky sa tvoria na základe zásady opatrnosti, ak je opodstatnené predpokladať, že došlo k zníženiu hodnoty majetku oproti jeho oceneniu v účtovníctve. Opravná položka sa účtuje v sume opodstatneného predpokladu zníženia hodnoty majetku oproti jeho oceneniu v účtovníctve.

Faktory, ktoré sú považované za dôležité pri posudzovaní zníženia hodnoty majetku sú:

- technologický pokrok,
- významne nedostatočné prevádzkové výsledky v porovnaní s historickými alebo plánovanými prevádzkovými výsledkami,
- významné zmeny v spôsobe použitia majetku Spoločnosti alebo celkovej zmeny stratégie Spoločnosti,
- zastaralosť produktov.

Ak Spoločnosť zistí, že na základe existencie jedného alebo viacerých indikátorov zníženia hodnoty majetku možno predpokladať, že došlo k zníženiu hodnoty majetku oproti jeho oceneniu v účtovníctve, vypočíta zníženie hodnoty majetku na základe odhadov projekovaných čistých diskontovaných peňažných tokov, ktoré sa očakávajú z daného majetku, vrátane jeho prípadného predaja. Odhadované zníženie hodnoty by sa mohlo preukázať ako nedostatočné, ak by analýza nadhodnotila príjavné toky alebo ak sa zmenia podmienky v budúcnosti. Pre viac informácií pozri bod D.12. Zníženie hodnoty majetku a opravné položky.

5. Dlhodobý finančný majetok

Ako dlhodobý finančný majetok Spoločnosť vykazuje podielové cenné papiere a podiely v prepojených účtovných jednotkách, podielové cenné papiere a podiely v podielovom účasťou okrem v prepojených účtovných jednotkách a ostatné realizovateľné cenné papiere a podiely.

Dlhodobý finančný majetok sa pri obstaraní (prvotné ocenenie) oceňuje obstarávacou cenou vrátane nákladov súvisiacich s obstaraním (poplatky, provízie za sprostredkovanie a pod.). Súčasťou obstarávacej ceny cenných papierov nie sú úroky z úverov na obstaranie cenných papierov a podielov, kurzové rozdiely a náklady spojené s druhom cenného papiera a podielu.

Ku dňu, ku ktorému sa zostavuje účtovná závierka sa dlhodobý finančný majetok oceňuje takto:

- Podielové cenné papiere a podiely v dcérskych, spoločných a pridružených účtovných jednotkách: obstarávacou cenou upravenou o prípadné zníženie ich hodnoty oproti ich oceneniu v účtovníctve.

6. Zásoby

Zásoby sa oceňujú nižšou z nasledujúcich hodnôt: obstarávacou cenou (nakupovane zásoby) alebo vlastnými nákladmi (zásoby vytvorené vlastnou činnosťou), alebo čistou realizačnou hodnotou.

Poznámky Úč. PODV 5 - 01

IČO 35702257

DIČ 2020341092

Obstarávací cena zahŕňa cenu, za ktorú sa zásoby obstarali a náklady súvisiace s obstaraním (telo, preprava, poistenie, provízie, a pod.), znížená o dovozy, skontá, rabáty, zľavy z ceny, bonusy a pod. Úroky z úverov nie sú súčasťou obstarávacej ceny.

Úbytok zásob sa účtuje v skutočnej obstarávacej cene spôsobom, keď prvá cena na ocenenie prístreku príslušného druhu majetku sa použije ako prvá cena na ocenenie úbytku tohto majetku (tzv. FIFO metóda). Úbytok zásob na sklade vypočítavanej techniky sa účtuje v cene sistenej metódu váženého aritmetického priemeru.

Čistá realizačná hodnota je predpokladaná predajná cena znížená o predpokladané náklady na ich dokončenie a o predpokladané náklady súvisiace s ich predajom.

Zníženie hodnoty zásob sa upravuje vytvorením opravných položky.

7. Zákazková výroba

Ak sa výsledok zákazkovej výroby dá spoľahlivo odhadnúť, zmluvné výnosy a zmluvné náklady pripadajúce na účtovný obdobie sa účtujú ako náklady a výnosy metódou stupňa dokončenia (angl. percentage-of-completion method), pričom stupeň dokončenia zákazky sa zisťuje kumulatívne na základe aktuálneho pomeru zmluvných nákladov a zmluvných výnosov, ku dňu, ku ktorému sa zostavuje účtovná závierka ako dokončenie pomernej fyzickej časti zmluvnej práce.

Náklady na zákazku sa vykážu v období, v ktorom vznikli. Náklady vynaložené v bežnom reku a súvisiace s budúcou činnosťou na zákazke sa do vypočtu stupňa dokončenia nezahŕňajú.

Ak výsledok zákazkovej výroby ku dňu, ku ktorému sa zostavuje účtovná závierka, nie je možné spoľahlivo odhadnúť, účtujú sa zmluvné výnosy v sume vynaložených zmluvných nákladov v danom účtovnom období, pri ktorých je pravdepodobné, že budú preplatené („metóda nulového zisku“). Možnosť spoľahlivého odhadu výsledku zákazkovej výroby sa prehodnocuje vždy ku dňu, ku ktorému sa zostavuje účtovná závierka.

Ku dňu, ku ktorému sa zostavuje účtovná závierka, sa rozdiel medzi doteraz požadovanými pláťkami za plnenie na zákazkovej výrobe a hodnotou zákazkovej výroby podľa metódy stupňa dokončenia alebo podľa metódy nulového zisku vykáže v súvahu ako čistá hodnota zákazky so súvazným zápisom v prospech výnosov zo zákazky.

Zhotoviteľom požadované sumy za vykonanú prácu na zákazkovej výrobe sa vykážu ako pohľadávky z obchodného styku so súvazným zápisom v prospech výnosov zo zákazky. Predávky, ktoré zhotoviteľ prijal pred vykonaním príslušnej práce sa vykážu ako prijaté preddávky alebo dlhodobé prijaté preddávky.

Ak sa ku dňu, ku ktorému sa zostavuje účtovná závierka predpokladá, že náklady prevýšia výnosy, účtuje sa odhad očakávanej straty zo zákazkovej výroby ako rezerva na stratu zo zákazkovej výroby. Výška očakávanej straty je určená bez ohľadu na to, či sa začala práca na zákazkovej výrobe, na stupeň dokončenia zákazkovej výroby alebo na výšku ziskov, ktorých vznik sa očakáva z iných zmlúv, ku ktorým sa nepripočítava ako k jednej zákazkovej výrobe.

Očakávaná strata zo zákazkovej výroby sa vykáže ako ostatné náklady na hospodársku činnosť. V účtovnom období, v ktorom už nie je pravdepodobná strata zo zákazkovej výroby alebo je pravdepodobné zníženie straty zo zákazkovej výroby alebo zúčtovanie straty, sa vykáže zníženie ostatných nákladov na hospodársku činnosť.

Spájanie zmlúv. Ako jedna zákazková výroba sa účtuje skupina zmlúv s jedným objednávateľom alebo s niekoľkými objednávateľmi, ak sú súčasne splnené tieto podmienky:

- a) skupina zmlúv a ich podmienky sa dohadujú ako celok,
- b) skupina zmlúv vzajmutne úzko súvisí tak, že sú súčasťou jedného projektu a majú spoločnú maržu,
- c) zmlúvy sa vykonávajú súčasne alebo na seba postupne nadvikujú.

Deľenie zmlúv. Ak sa v jednej zmluve dohodlo zhotovenie viacerých majetkov, účtuje sa o zhotovení jednotlivého majetku tvoreného predmet zmlúvy ako o samostatnej zákazkovej výrobe, ak sú súčasne splnené tieto podmienky:

- a) pre jednotlivý majetok sa predložili samostatná ponuka,
- b) jednotlivý majetok bol predmetom samostatného rokovania a zhotoviteľ a objednávateľ mali možnosť prijať alebo odmietnuť tú časť zmlúvy, ktorá sa vzťahuje na jednotlivý majetok,
- c) ku jednotlivému majetku možno identifikovať zmluvné náklady a zmluvné výnosy.

8. Pohľadávky

Pohľadávky pri ich vzniku sa oceňujú ich menovitou hodnotou; postúpené pohľadávky a pohľadávky nadobudnuté vkladom do základného imania sa oceňujú obstarávacou cenou vrátane nákladov súvisiacich s obstaraním. Toto ocenenie sa znižuje o pechybné a nevymožiteľné pohľadávky.

Pri dlhodobých pôžičkách a pohľadávkach, ak je zostatková doba splatnosti pohľadávky alebo pôžičky dlhšia ako jeden rok, upravuje sa hodnota tejto pohľadávky alebo pôžičky formou opravných položky, ktorá predstavuje rozdiel medzi

Poznámky Úč PODV.3 - 01

IČO 35702257

DIČ 2020341092

menovitou a súčasnou hodnotou pohľadávky. Súčasná hodnota pohľadávky sa počítá ako súčet súčtov budúcich peňažných príjmov a príslušných diskontných faktorov.

9. Krátkodobý finančný majetok

Krátkodobý finančný majetok predstavujú krátkodobé cenné papiere majetkavého alebo úverového charakteru, ktoré sa v čase obstarania splatné do jedného roka, príp. určené na predaj do jedného roka od ich obstarania, vlastné akcie a vlastné obchodné podiely a emitné kvóty.

10. Finančné účty

Finančné účty tvorí peňažná hotovosť, cenniny, zostatky na bankových účtoch a oceňujú sa menovitou hodnotou. Znížime ich hodnoty za vyjadruje opravnu položku.

11. Náklady budúcich období a príjmy budúcich období

Náklady budúcich období a príjmy budúcich období sa vykazujú vo výške, ktorá je potrebná na dodržanie zásady vecnej a časovej súvislosti s účtovným obdobím.

12. Zníženie hodnoty majetku a opravné položky

Opravné položky sa tvoria na základe zásady opatrnosti, ak je opodstatnené predpokladať, že došlo k zníženiu hodnoty majetku oproti jeho oceneniu v účtovníctve. Opravné položky sa účtuje v sume opodstatneného predpokladu zníženia hodnoty majetku oproti jeho oceneniu v účtovníctve. Opravné položky sa zrušia alebo sa zmení ich výška, ak nastane zmena predpokladu zníženia hodnoty.

Zníženie hodnoty dlhodobého majetku a zásob

Ku každému dňu, ku ktorému sa zostavuje účtovná závierka, je účtovná hodnota majetku Spoločnosti, ineho ako odloženej daňovej pohľadávky (pozri bod D.16. Odložené dane) posudzovaná s cieľom zistiť, či existujú indikatory, že by mohlo dôjsť k zníženiu hodnoty majetku. Ak takéto indikatory existujú, potom sa odhadnú predpokladané budúce ekonomické úžitky z daného majetku.

Opravné položky vykázané v predchádzajúcich obdobiach sa prehodnotujú ku každému dňu, ku ktorému sa zostavuje účtovná závierka s cieľom zistiť, či existujú indikatory, ktoré by namočovali, že došlo k zmene v predpoklade zníženia hodnoty majetku alebo tento predpoklad prestal existovať. Opravné položky sa zrušia, ak došlo k zmene predpokladov použitých na určenie predpokladaných ekonomických úžitkov z daného majetku. Opravné položky sa zrušia len v rozsahu, v akom účtovná hodnota majetku neprevyšuje jeho účtovnú hodnotu, ktorá by bola stanovená po zohľadnení odpisov, ak by opravné položky neboli vykázané.

Zásady posudzovania zníženia hodnoty dlhodobého majetku sú opísané aj v bode D.4.

Zníženie hodnoty finančného majetku a pohľadávok

Ku každému dňu, ku ktorému sa zostavuje účtovná závierka sa finančný majetok, ktorý nie je ocenený reálnou hodnotou posudzuje s cieľom zistiť, či existujú objektívne dôkazy zníženia jeho hodnoty.

Možú objektívne dôkazy o znížení hodnoty finančného majetku patriť nesplácanie dlhu alebo protiprávne konanie dlžníka, reštrukturalizácia pohľadávok Spoločnosti za podmienok, o ktorých by Spoločnosť za normálnej situácie nevažovala, indikácie, že na majetok dlžníka alebo emitenta bude vyhlásená konkurz alebo skutočnosť, že pre cenný papier prestal existovať aktívny trh. Objektívnym dôkazom zníženia hodnoty investícií do majetkových cenných papierov je aj významné alebo dlhodobé zníženie ich reálnej hodnoty podľa úroveň ich obstarávacej ceny.

Predpokladané budúce ekonomické úžitky z investícií Spoločnosti v podielových cenných papieroch a v podieloch z pohľadávok sa vypočítajú ako súčasná hodnota ohadovaných diskontovaných budúcich peňažných tokov. Pri určení návratnej hodnoty úverov a pohľadávok sa tiež berie do úvahy schopnosť a výkonnosť dlžníka a hodnota kolaterálov a záruk od tretích strán.

Opravné položky sa zrušia, ak následné zvýšenie predpokladaných budúcich ekonomických úžitkov možno objektívne spájať s udalosťou, ktorá nastala po vykázaní opravnej položky.

13. Záväzky

Záväzky pri ich vzniku sa oceňujú menovitou hodnotou. Záväzky pri ich prevzatí sa oceňujú obstarávacou cenou. Ak sa pri inventarizácii zistí, že suma záväzkov je nižšia ako ich výška v účtovníctve, uvedú sa záväzky v účtovníctve a v účtovnej závierke v tomto zistenom ocenení.

14. Rezervy

Rezerva je záväzok predstavujúci existujúcu povinnosť Spoločnosti, ktorá vznikla z minulých udalostí a je pravdepodobná, že v budúcnosti zmiši jej ekonomické úžitky. Rezervy sú záväzky a securitným časovým vymedzením alebo výškou a oceňujú sa odhadom v sume potrebného na splnenie existujúcej povinnosti ku dňu, ku ktorému sa zostavuje účtovná závierka.

Poznámky Úč PODV.3 - 01

IČO 35702257

DIČ 2020341092

Tvorba rezervy sa účtuje na vecne príslušný nákladový alebo majetkový účet, ku ktorému záväzok prísluša. Použitie rezervy sa účtuje na ľarhu vecne príslušného účtu rezervy so súvzrášným zápisom v prospech vecne príslušného účtu záväzkov. Rozpustenie nepotrebných rezervy alebo jej časti sa účtuje opačným účtovným zápisom ako sa účtovala tvorba rezervy.

Tvorba rezervy na bonusy, rabaty, skontá a vrátenie kúpnej ceny pri reklamácii sa účtuje ako zníženie pôvodne dosiahnutých výnosov so súvzrášným zápisom v prospech účtu rezerv.

Nevyfakturované dodávky majetku

Rezervy na nevyfakturované dodávky majetku sa nevykazujú s vplyvom na výsledok hospodárenia a oceňujú sa v odhadovanej výške záväzku.

15. Zamestnanecké požitky

Platy, mzdy, príspevky do dôchodkových a poisťovních fondov, platená ročná dovolenka a platená zdravotná dovolenka, bonusy a ostatné nepeňažné požitky (napr. zdravotná starostlivosť) sa účtujú v účtovnom období, a ktorým vecne a časovo súvisia.

Dlhodobé zamestnanecké požitky

Zamestnanec má na základe Zákonníka práce pri odchode do starobného dôchodku nárok na odmenu vo výške jednej priemerné mesačnej mzdy. Na základe platnej kolektívnej zmluvy sa odchodné zvyšuje nasledovne:

- 100 EUR u zamestnanca, ktorého pracovný pomer trval najmenej 5 a menej ako 10 rokov,
- 400 EUR u zamestnanca, ktorého pracovný pomer trval najmenej 10 a menej ako 15 rokov,
- 500 EUR u zamestnanca, ktorého pracovný pomer trval najmenej 15 a menej ako 20 rokov,
- 700 EUR u zamestnanca, ktorého pracovný pomer trval najmenej 20 a menej ako 25 rokov,
- 900 EUR u zamestnanca, ktorého pracovný pomer trval najmenej 25 a menej ako 30 rokov,
- 1000 EUR u zamestnanca, ktorého pracovný pomer trval najmenej 30 rokov.

Záväzok za už odpracovanú dobu zamestnania je ocenený v jeho súčasnej hodnote ku dňu, ku ktorému sa zostavuje účtovná závierka. Poistno-matematické zisky alebo straty sa účtujú okamžite v čase ich vzniku pri prehodnotení výšky záväzku.

Hlavné poistno-matematické predpoklady použité na výpočet zamestnaneckých požitkov sú nasledovné:

Priemerný počet zamestnancov k 31. decembru 2022	241
Percento zamestnancov, ktorí ukončia zamestnanecký pomer so Spoločnosťou pred odchodom do dôchodku (miera ukončenia)	65,70%
Predpokladané zvýšenie miezd (pre rok 2023-9,00%, rok 2024 - 14,10%, rok 2025 a nesúbe - 5,20%)	
Diskontná sadzba	3,75%
Dlhodobá inflácia	2,00%

16. Odložené dane

Odložené dane (odložené daňové pohľadávky a odložené daňové záväzky) sa vzťahujú na:

- a) dočasné rozdiely medzi účtovnou hodnotou majetku a účtovnou hodnotou záväzkov vykázanou v súvahu a ich daňovú základňou,
- b) možnosť umorovať daňovú stratu v budúcnosti, ktorou sa rozumie možnosť odpočítať daňovú stratu od základu dane v budúcnosti,
- c) možnosť previesť nevyužitú daňovú odpisy a má daňové náklady do budúcich období.

Odložené daňové pohľadávky ani odložené daňové záväzky sa neúčtujú pri:

- dočasných rozdieloch pri prvotnom zaúčtovaní (angl. initial recognition) majetku alebo záväzku v účtovníctve, ak v čase prvotného zaúčtovania nemá tento účtovný prípad vplyv ani na výsledok hospodárenia ani na základ dane a zároveň nejde o kombináciu podnikov (t. j. nejde o účtovný prípad vznikajúci u kupujúceho pri kúpe podniku alebo časti podniku, prijimateľa vkladu podniku alebo časti podniku alebo u nástupníckej účtovnej jednotke pri zlúčení, splynutí alebo rozdelení),
- dočasných rozdieloch súvisiacich s podielmi v dcérskych, spoločných a pridružených účtovných jednotkách, ak Spoločnosť je schopná ovplyvniť vyrovnanie týchto dočasných rozdielov a je pravdepodobné, že tieto dočasné rozdiely nebudú vyrovnané v blízkej budúcnosti,
- dočasných rozdieloch pri prvotnom zaúčtovaní goodwillu alebo záporného goodwillu.

O odloženej daňovej pohľadávke a odpočítateľných dočasných rozdieloch, z nevyužitých daňových strát a nevyužitých daňových odpisov a mych daňových nárokoch sa účtuje len vtedy, ak je pravdepodobné, že budú základ dane voči

Poznámky Úč PODV 3 - 01

IČO 35702257

DIČ 2020341002

ktorému ich bude možné využiť, je dosiahnuteľný. Odložená daňová pohľadávka sa preveruje ku každému dňu, ku ktorému sa zostavuje účtovná závierka a znižuje sa vo výške, v akvej je nepravdepodobné, že základ dane z príjmov bude dosiahnutý.

Prí vypočte odloženej dane sa použije sadzba dane z príjmov, o ktorej sa predpokladá, že bude platiť v čase vyrovnania odloženej dane.

V súvahne sa odložená daňová pohľadávka a odložený daňový záväzok vykazujú samostatne. Ak sa vzťahujú na odložený daň z príjmov toho istého daňovníka a ide o ten istý daňový úrad, môže sa vykázat len výsledný zostatok účtu 481 – Odložený daňový záväzok a odložená daňová pohľadávka.

17. Výdavky budúcich období a výnosy budúcich období

Výdavky budúcich období a výnosy budúcich období sa vykazujú vo výške, ktorá je potrebná na dodržanie zásady vecnej a časovej súvislosti s účtovným obdobím.

18. Dotácie zo štátneho rozpočtu

O nároku na dotácie zo štátneho rozpočtu, podporu alebo príspevok sa účtuje, ak je takmer isté, že sa splnia všetky podmienky súvisiace s dotáciou a súčasne, že sa dotácia poskytne.

Dotácie na obstaranie dlhodobého nehmotného majetku a dlhodobého hmotného majetku sa najskôr vykazujú ako výnosy budúcich období a do výkazu ziskov a strát sa rozpušťať ako výnosy z hospodárskej činnosti v časovej a vecnej súvislosti so začiatkom odpisov z tohto dlhodobého majetku.

Dotácie na úhradu nákladov, ktoré kompenzujú konkrétne náklady spojené s činnosťou Spoločnosti sa najskôr vykazujú ako výnosy budúcich období a do výkazu ziskov a strát sa rozpušťať ako výnosy z hospodárskej činnosti v časovej a vecnej súvislosti s vynaložením nákladov na príslušný účel.

Spoločnosť požiadala o štátnu pomoc v rámci opatrení, ktoré vláda Slovenskej republiky prijala 18.11.2021 v smere pomoci prekonať negatívne dopady pandémie COVID-19 na ekonomiku a podnikateľov, konkrétne:

- Poskytnutie dotácie na úhradu nákladov na testovanie zamestnancov na COVID 19.

19. Prenájom (leasing)

Finančný prenájom. Finančný prenájom je obstaranie dlhodobého hmotného majetku na základe rámcovej zmluvy s dojednaným právom kúpy prenájatej veci za dohodnuté platby počas dohodnutej doby nájmu. Majetok prenájaný formou finančného pronájmu vykazuje ako svoj majetok a odpisuje ho jeho nájomca, nie vlastník.

Súčasťou dohodnutých platieb je aj kúpna cena, za ktorú na konci dohodnutej doby finančného prenájomu prechádza vlastnícke právo k prenájomnému majetku z prenájomateľa na nájomcu.

Dohodnutá doba nájmu je najmenej 60 % doby odpisovania podľa daňových predpisov. V prípade nájmu pozemku je doba nájmu najmenej 60 % doby odpisovania hmotného majetku zariadeného do daňovej odpisovanej skupiny 5 resp. 6 (budovy a stavby, doba odpisovania pre daňové účely 20 resp. 40 rokov).

Prijatie majetku nájomcom sa v účtovníctve nájomcu účtuje v deň prijatia majetku na ťažbu príslušného účtu majetku so súvzádnym zápisom v prospech účtu 474 – Záväzky z nájmu vo výške dohodnutých platieb znížených o nere realizované finančné náklady.

Platba nájomného je alokovaná medzi aplikačnú isťinu a finančné náklady, vypočítané metódou efektívnej úrokovej miery. Finančné náklady sa účtujú na ťažbu účtu 562 – Úroky.

Operatívny prenájom. Majetok prenájaný na základe operatívneho prenájomu vykazuje ako svoj majetok jeho vlastník, nie nájomca. Prenájom majetku firmou operatívneho leasingu sa účtuje do nákladov prebežne počas doby trvania leasingovej zmluvy.

20. Cudzía mena

Majetok a záväzky vyjadrené v cudzej mene sa ku dňu uskutočnenia účtovného prípadu prepočítavajú na menu euro referenčným výmenným kurzom určeným a vyhláseným Európskou centrálnou bankou alebo Národnou bankou Slovenska v deň predchádzajúci dňu uskutočnenia účtovného prípadu (ďalej ako referenčný kurz).

Na ocenenie príslušku cudzej meny nakúpenej za euro sa použije kurz, za ktorý bola táto cudzia mena nakúpená.

Na ocenenie príslušku cudzej meny nakúpenej za inú cudziu menu sa použije hodnota inej cudzej meny v eurách alebo na ocenenie príslušku cudzej meny v eurách sa použije referenčný kurz v deň uzavretia obchodu.

Poznámky Úč PODV 3 - 01

IČO 35702257

DIČ 2020341002

Na úbytok rovnakej cudzej meny v hotovosti alebo v devízového účtu sa na prepočet cudzej meny na euro použije referenčný výmenný kurz určený a vyhlásený Európskou centrálnou bankou alebo Národnou bankou Slovenska v deň predchádzajúci dňu uskutočnenia účtovného prípadu.

Prijaté a poskytnuté preddávky v cudzej mene prostredníctvom účtu vedeného v tejto cudzej mene sa prepočítavajú na menu euro referenčným výmenným kurzom určeným a vyhláseným Európskou centrálnou bankou alebo Národnou bankou Slovenska v deň predchádzajúci dňu uskutočnenia účtovného prípadu.

Prijaté a poskytnuté preddávky v cudzej mene na účet zriadený v eurách a z účtu zriadeného v eurách sa prepočítavajú na menu euro kurzom, za ktorý boli tieto hodnoty nakúpené alebo predané.

Ku dňu, ku ktorému sa zostavuje účtovná závierka, sa už neprepočítavajú.

Majetok a záväzky vyjadrené v cudzej mene (okrem prijatých a poskytnutých preddávok) sa ku dňu, ku ktorému sa zostavuje účtovná závierka, prepočítavajú na menu euro referenčným výmenným kurzom určeným a vyhláseným Európskou centrálnou bankou alebo Národnou bankou Slovenska v deň, ku ktorému sa zostavuje účtovná závierka, a účtujú sa s vplyvom na výsledok hospodárenia.

21. Príspevok do kapitálového fondu z príspevkov (Spoločnosť ako príjemca príspevku)

Príspevok do kapitálového fondu z príspevkov sa vykazuje vo vlastnom imaní na účte 413 – Ostatné kapitálové fondy v deň splatenia peňažného príspevku, pri nepeňažnom príspevku v deň prevzatia príspevku Spoločnosťou od akcionára.

22. Garantovaná energetická služba (poskytovateľ garantovanej energetickej služby)

Energetické zhadnotenie majetku sa vykazuje formou zákazkovej výroby (pozri bod D.7). Právdykové služby sa vykazujú ako tržby z poskytovaných služieb.

23. Výnosy

Tržby za vlastné výkony a tovar neobsahujú daň z pridanej hodnoty. Sú tiež znížené o zľavy a zrážky (rabaty, bonusy, skontá, dobroprisy a pod.) bez ohľadu na to, či zákazník mal vopred na zľavu nárok, alebo či ide o dodatočne uznanú zľavu.

Tržby z predaja výrobkov a tovaru sa vykazujú v deň splnenia dodávky podľa Obchodného zákonníka, podľa Incoterma alebo iných podmienok dohodnutých v zmluve.

Tržby z predaja služieb sa vykazujú v účtovnom období, v ktorom boli služby poskytnuté.

Výnosové úroky sa účtujú rovnomerne v účtovných obdobiach, ktorých sa vecne a časovo týkajú.

Výnosy z dividend sa zúčtujú v čase vzniku práva Spoločnosti na prijatie platby.

24. Porovnateľné údaje

Ak v dôsledku zmeny účtovných metód a účtovných zásad nie sú hodnoty za bezpečne predchádzajúce účtovné obdobia v jednotlivých súčiastiach účtovnej závierky porovnateľné, uvádza sa vysvetlenie o neporovnateľných hodnotách v poznámkach.

Počas roka 2022 spoločnosť pokračovala k úprave porovnateľného obdobia vo Výkaze peňažných tokov (časť M.)

25. Oprava chýb minulých období

Ak Spoločnosť zistí v bežnom účtovnom období významnú chybu týkajúcu sa minulých účtovných období, opraví túto chybu na účtoch 428 – Nerozdelený zisk minulých rokov a 429 – Neuhrazená strata minulých rokov, t. j. bez vplyvu na výsledok hospodárenia v bežnom účtovnom období. Opravy nevýznamných chýb minulých účtovných období sa účtujú v bežnom účtovnom období na príslušný nákladový alebo výnosový účet.

V roku 2022 Spoločnosť neúčtovala o oprave významných chýb minulých období.

Poznámky Úč PODV 3 - 01

IČO 3 5 7 0 2 2 5 7

DIČ 2 0 2 0 3 4 1 0 9 2

E. INFORMÁCIE K POLOŽKÁM SÚVAHY

1. Dlhodobý nehmotný majetok a dlhodobý hmotný majetok

Préhľad o pohybe dlhodobého nehmotného a dlhodobého hmotného majetku od 1. januára 2022 do 31. decembra 2022 a za porovnateľné obdobie od 1. januára 2021 do 31. decembra 2021 je uvedený v tabuľkách na stranách 26 až 27.

Spoločnosť neviduje v roku 2022 dlhodobý nehmotný a dlhodobý hmotný majetok, na ktorý je zriadené záložné právo alebo s ktorým má obmedzené právo nakladať (v roku 2021 - žiadny).

2. Dlhodobý finančný majetok

Préhľad o pohybe dlhodobého finančného majetku od 1. januára 2022 do 31. decembra 2022 a za porovnateľné obdobie od 1. januára 2021 do 31. decembra 2021 je uvedený v tabuľke na strane 23.

Výška vlastného imania k 31. decembru 2022 a výsledku hospodárenia za účtovné obdobie 2022 a za predchádzajúce účtovné obdobie účtovných jednotiek je uvedená v nasledujúcom prehľade. Sídla predmetných účtovných jednotiek sú uvedené pod prehľadom.

Na podiely v dcérskych účtovných jednotkách nie je zriadené záložné právo (v roku 2021 - žiadny).

Poznámky Úč PODV 5 - 01

IČO 3 5 7 0 2 2 5 7

DIČ 2 0 2 0 3 4 1 0 9 2

	Podiel na 21	Podiel na hlas. právach	Meno	Výsledok hospodárenia		Príspevky do kapitálového fondu a príjmy			Vlastné imanie		Účtovná hodnota vykázaná v svahe	
				2022	2021	2022	2021	2022	2021	2022	2021	
a) Účtovné jednotky s rozhodujúcou vplyvom												
Dcérske účtovné jednotky												
Veolia Energy Power, a. s. „Bilváskil“	75	75	EUR	0	-2.513	0	0	0	75.477	0	44.791	
Veolia Energy Term, a.s.	80	80	EUR	42.242	-89.170	0	0	318.205	525.139	29.211	29.211	
Veolia Energia Káľavský Chlmec, spol. s r.o.	89	89	EUR	12.987	17.948	0	0	319.615	124.626	27.887	27.887	
Veolia Energy Váh, a. s.	89	89	EUR	15.934	-61.036	0	0	363.483	268.973	29.211	29.211	
Veolia Energy Brezná, a.s.	75	75	EUR	42.714	61.995	0	0	82.558	101.515	0	27.745	
Veolia Energy Podkarpátski Biskupci, s.r.o.	100	100	EUR	36.629	79.553	0	0	179.545	233.826	1.316.415	1.808.676	
Veolia Energy Lačatec, a.s.	65	65	EUR	931.272	165.486	0	0	5.117.793	4.369.590	5.220.236	5.220.236	
Nadácia Veolia Slovensko	100	100	EUR	-1.431	-31.213	0	0	891.411	110.841	6.639	6.639	
Chim, spol. s r.o.	100	100	EUR	285.717	384.094	0	0	853.884	715.091	0	1.317.048	
CShop, spol. s r.o.	100	100	EUR	-882.687	2.106.760	0	0	1.227.872	2.114.009	0	718.814	
Sivo, a.s.	100	100	EUR	27.886	44.511	0	0	1.265.132	2.377.265	0	1.316.762	
Veolia Odštieň - Žiar nad Hronom, a.s.	100	100	EUR	-4.035.947	-3.297.323	6.280.000	0	5.303.581	3.559.528	6.280.000	0	
Veolia Energy Žiar nad Hronom, a.s.	100	100	EUR	-32.297	38.020	0	1.680.000	2.984.800	2.628.548	1.957.416	1.947.416	
Veolia Energy Východná Slovensko, s.r.o.	100	100	EUR	39.364	-29.240	0	460.000	986.469	318.925	164.599	164.599	
PPC Investments, a.s.	100	100	EUR	360.589	134.662	0	0	6.257.635	17.329.629	10.134.738	36.989.194	
PPC Energy, a.s.	100	100	EUR	-2.494.566	11.742.037	0	0	14.022.555	26.403.721	48.065.780	56.824.680	
Veolia Energy Levice, a.s.	100	100	EUR	-5.176.997	-4.289.922	1.800.000	2.449.525	8.545.852	15.520.899	24.524.700	24.009.230	
Veolia Komárňo Slovensko, s.r.o.	100	100	EUR	327.721	301.362	0	0	2.519.987	2.196.161	4.856.626	4.856.626	
Veolia Priemyselné skafy Slovensko, s.r.o.	100	100	EUR	-185.687	-32.014	0	0	811.869	986.736	1.212.489	1.512.489	
Veolia Teplo Levice, s.r.o.	100	100	EUR	20.226	-43.948	0	0	225.111	208.875	1.058.169	1.058.169	
Veolia Inštalatý Levice, s.r.o.	100	100	EUR	-258.967	-1.337.671	0	300.000	-1.290.579	-1.093.572	0	0	
Veolia Energy Komárňo Koláro, a.s.	100	100	EUR	304.860	212.988	0	0	815.512	510.652	1.138.360	1.138.360	
Prvá národná spoločnosť, a.s.	51	51	EUR	6.034.264	2.679.571	0	0	6.968.841	4.870.407	7.966.632	7.301.632	
ViCom SK, a.s.	100	100	EUR	1.622.464	-6.578	0	0	18.362.000	2.215.994	5.000	5.900	
VEOLIA VODA SLOVENSKÁ REPUBLIKA, s.r.o.	100	100	EUR	-177	-5.212	0	0	2.199	2.336	1	1	
b) Účtovné jednotky so spoločným rozhodujúcim vplyvom												
Spoločné účtovné jednotky												
Remoo Energy Corporation	50	50	EUR	-71.951	-16.483	0	0	31.903	43.546	0	137.750	
Spolu										132.315.187		144.429.168

Poznámky Úč PODV 3 - 01

IČO 3 5 7 0 2 2 5 7

DIČ 2 0 2 0 3 4 1 0 9 2

Sídla útvorných jednotiek:

Názov	Sídlo
a) Účtovné jednotky s rozhodujúcim vplyvom	
DCÉRSKE ÚČTOVNÉ JEDNOTKY	
Veolia Energia Senec, a.s.	Sokolská 6, Senec 903 01
Veolia Energia Kráľovský Chlmec, spol. s r.o.	L. Kosáth 99, Kráľovský Chlmec 077 01
Veolia Energia Vrábľe, a.s.	Sídliisko Žitava 1399/16, Vrábľe 952 01
Veolia Energia Brezno, a.s.	Clementisova 5, Brezno 977 01
Veolia Energia Podujanské Biskupice, s.r.o.	Einsteinova 21, Bratislava 851 01
Veolia Energia Lučenec, a.s.	Ulica partizánska 1/1990, Lučenec 984 01
Nadácia Veolia Slovensko	Einsteinova 21, Bratislava - mestská časť Petržalka 851 01
C-hau, spol. s r.o.	Einsteinova 21, Bratislava - mestská časť Petržalka 851 01
C-Shop, spol. s r.o.	Einsteinova 21, Bratislava - mestská časť Petržalka 851 01
Slovea a.s.	Einsteinova 21, Bratislava - mestská časť Petržalka 851 01
Veolia Utilities Žiar nad Hronom, a.s.	Priemyselná 12, Žiar nad Hronom 965 63
Veolia Energy Žiar nad Hronom, s.r.o.	A. Dabčeka 1513/55, Žiar nad Hronom 965 01
Veolia Energia Východné Slovensko, s.r.o.	Moľdavičská cesta 8/A, Košice 040 11
PPC Investments, a.s.	Magnetová 12, Bratislava 831 04
PPC Energy, a.s.	Magnetová 12, Bratislava 831 04
Veolia Energia Levice, a.s.	Einsteinova 21, Bratislava - mestská časť Petržalka 851 01
Veolia Komodity Slovensko, s.r.o.	Ul. Zeppeľina 7, Levice 934 01
Veolia Priemyselné služby Slovensko, s.r.o.	Ul. Zeppeľina 7, Levice 934 01
Veolia Tepló Levice, s.r.o.	Námestie E. M. Šoltésovej 14, Levice 934 01
Veolia Industry Levice, s.r.o.	Einsteinova 21, Bratislava - mestská časť Petržalka 851 01
Veolia Energia Komfort Košice, a.s.	Einsteinova 21, Bratislava - mestská časť Petržalka 851 01
Pevá rozvojová spoločnosť, a.s.	Polianky 6A, Bratislava 841 01
VeCom SK, a.s.	Einsteinova 21, Bratislava - mestská časť Petržalka 851 01
VEOLIA VODA SLOVENSKÁ REPUBLIKA, s.r.o.	Einsteinova 21, Bratislava - mestská časť Petržalka 851 01

b) Účtovné jednotky so spoločným rozhodujúcim vplyvom**Spoločné účtovné jednotky**

Biomass Energy Corporation, a.s. Okoľská cesta 731, Dolný Štál 930 10

Podiely v dcérskych, spoločných a pridružených útvorných jednotkách sa k 31. decembru 2022 ocenili obstarávacou cenou upravenou o zníženie hodnoty podielových cenných papierov a podielov (opravná položka) oproti ich oceneniu v účtovníctve (31. december 2021: obstarávacia cena znížená o opravné položky).

Spoločnosť v roku 2022 vytvorila opravnú položku k dlhodobému finančnému majetku v spoločnosti Sloveo, a.s. vo výške 1 316 762 EUR, Veolia Energia Levice, a.s. vo výške 1 483 503 EUR, Veolia Energia Podujanské Biskupice, s.r.o. vo výške 292 253 EUR, Veolia Energia Brezno, a.s. vo výške 27 385 EUR, C-Bau, spol. s r.o. vo výške 1 317 068 EUR, v spoločnosti C-Shop, spol. s r.o. vo výške 718 814 EUR a v spoločnosti Biomass Energy Corporation a.s. vo výške 133 750 EUR.

V roku 2022 Spoločnosť vyradila podiel v spoločnosti Veolia Energia Poprad, a.s. "v likvidácii" z dôvodu skončenia likvidácie spoločnosti. Dňa 14.06.2022 rozhodlo valné zhromaždenie spoločnosti Veolia Energia Poprad, a.s. „v likvidácii“ o schválení mimovládnej účtovnej zvierky ku dňu skončenia likvidácie k 31.05.2022. Zároveň bol schválený návrh na rozdelenie likvidačného zostatku spoločnosti Veolia Energia Poprad, a.s. „v likvidácii“.

Spoločnosť v roku 2022 rozhodnutím jediného akcionára poskytla finančné príspevky mimo základného imania spoločnostiam:

- Veolia Utilities Žiar nad Hronom, a.s., vo výške 6 200 000 EUR formou peňažného vkladu
- Veolia Energia Levice, a.s., vo výške 1 800 000 EUR formou peňažného vkladu

V roku 2022 Spoločnosť rozhodnutím jediného akcionára rozhodla o znížení Základného imania spoločnosti PPC Energy, a.s. vo výške 7 490 500 EUR a jeho vyplatení Jedinému akcionárovi spoločnosti a ďalším rozhodnutím jediného

Poznámky Úč PODV 3 - 01

IČO 3 5 7 0 2 2 5 7

DIČ 2 0 2 0 3 4 1 0 9 2

akcionára rozhodla o mišení Rezervného fondu z kapitálových vkladov spoločnosti PPC Energy, a.s. vo výške 440 600 EUR a jeho vyplatení Jedinému akcionárovi spoločnosti.

V roku 2022 Spoločnosť rozhodnutím jediného akcionára rozhodla o znížení Základného imania spoločnosti PPC Investments, a.s. vo výške 6 834 456 EUR a jeho vyplatení Jedinému akcionárovi spoločnosti.

Od 1. októbra 2014 hola Spoločnosť zaradená do cashpoolingu typu "Zero Balance" kde hlavný účet je vedený v Spoločnosti, Spoločnosť preto vykazuje k 31. decembru 2022 zostatok na bežnom účte vedenom v Tatra banke 0 EUR a záväzok z cashpoolingových väzieb predstavuje sumu - 22 478 592 EUR.

Veolia Energia Slovensko, a. s. poskytla svojim dcérskym spoločnostiam dlhodobé úverové pôžičky, ktoré sú uvedené v nasledujúcom prehľade:

	Mena	Úrok p.a.	v %	Dátum splatnosti	Suma istiny v príslušnej mene k 31.12.2022	Suma istiny v eurách k 31.12.2022	Suma istiny v príslušnej mene k 31.12.2021
Dlhodobé pôžičky a finančné výpomoci							
Podiarka BEC a.s.	EUR	3Mfixarbor+1.00% p.a.		2022-2024	97 500	97 500	97 500
					<u>97 500</u>	<u>97 500</u>	<u>97 500</u>

Vývoj opravnej položky k finančnému majetku je nasledovný:

	2022 EUR	2021 EUR
K 1. januáru	116 888 414	109 011 288
Tvorba opravnej položky	5 289 534	7 877 126
Použitie opravnej položky	0	0
Zrušenie opravnej položky	0	0
K 31. decembru	122 177 948	116 888 414

Veolia Energia Slovensko, a. s.
Prehľad o pohybe neobchodných majetkov
31.12.2022

Název	Príslovečné účty (Ostatné účtovné čísla/Všeobecné účty)					Oprávnené úhrady					Zostatková suma	
	1.1.2022	Prísavky	Úbytky	Prenosy	31.12.2022	1.1.2022	Prísavky	Úbytky	Prenosy	31.12.2022	31.12.2021	31.12.2022
	EUR	EUR	EUR	EUR	EUR	EUR	EUR	EUR	EUR	EUR	EUR	EUR
Aktívne účty na vývoj												
Sofity	4 160 880	13 196	0	233 282	4 407 358	2 238 099	316 408	0	0	2 554 507	1 032 582	1 564 962
Ostatné aktíva	0	135 000	0	0	135 000	0	59 400	0	0	59 400	0	67 520
Gondole	0	0	0	0	0	0	0	0	0	0	0	0
Ostatný dlhodobý nehmotný majetok	134 900	8 455	0	1 920	145 275	613 776	1 498	0	0	615 274	21 161	24 624
Ostatný dlhodobý hmotný majetok	306 553	70 480	0	-233 265	143 768	0	14 100	0	0	14 100	300 553	31 640
Pokrytie príjmov na dlhodobý nehmotný majetok	0	0	0	0	0	0	0	0	0	0	0	0
Dlhodobý nehmotný majetok spolu	4 596 333	889 129	0	0	5 185 262	2 841 875	391 976	0	0	2 733 815	2 254 296	2 489 446
Prísavky	15 494	0	0	0	15 494						15 494	13 434
Sofity	506 969	0	0	0	506 969	910 183	22 490	0	0	932 673	396 769	365 321
Seminárne materiál, veľa a súbory knižkových vied	1 557 959	24 657	14 423	0	1 597 039	1 261 252	78 786	16 425	0	1 356 463	296 507	246 874
Prísavky k účtu vývojových programov	0	0	0	0	0	0	0	0	0	0	0	0
Zisková záloha a záloha zisková	0	0	0	0	0	0	0	0	0	0	0	0
Ostatný dlhodobý hmotný majetok	48 770 732	1 323 710	140 383	306 074	50 440 919	37 095 434	3 545 478	103 503	0	39 744 415	11 675 338	10 705 525
Ostatný dlhodobý hmotný majetok	345 160	157 406	0	-306 074	196 492	0	145 891	0	0	145 891	545 160	349 641
Pokrytie príjmov na dlhodobý hmotný majetok	0	373 256	0	0	373 256	0	0	0	0	0	0	875 755
Dlhodobý hmotný majetok spolu	51 396 215	2 883 149	196 926	0	53 279 441	39 066 887	3 796 315	196 926	0	41 254 276	12 723 332	12 820 187
Príloha: cenové papiera a podiely v prepisovateľných jednotkách	264 103 582	8 800 000	14 815 347	0	288 918 929	118 880 414	5 269 534	0	0	122 177 948	144 420 168	132 312 269
Pokrytie cenové papiera a podiely v podniku za účtovné obdobie v prepisovateľných jednotkách	0	0	0	0	0	0	0	0	0	0	0	0
Ostatné nehmotné cenové papiera a podiely	0	0	0	0	0	0	0	0	0	0	0	0
Prílohy prepisovateľných jednotiek	0	0	0	0	0	0	0	0	0	0	0	0
Prílohy v rámci podnikovej účtovnej prepisovateľných jednotiek	0	0	0	0	0	0	0	0	0	0	0	0
Ostatné prílohy	0	0	0	0	0	0	0	0	0	0	0	0
Dobrá cenová papiera a ostatný dlhodobý finančný majetok	0	0	0	0	0	0	0	0	0	0	0	0
Prílohy v rámci dlhodobý finančný majetok na cenotvorbu	0	0	0	0	0	0	0	0	0	0	0	0
Prílohy v rámci dlhodobý finančný majetok	97 500	0	0	0	97 500	0	0	0	0	0	97 500	97 500
Účty v bankách a dlhová viazanosť dlhová ako jeden rok	0	0	0	0	0	0	0	0	0	0	0	0
Ostatný dlhodobý finančný majetok	0	0	0	0	0	0	0	0	0	0	0	0
Pokrytie príjmov na dlhodobý finančný majetok	0	0	0	0	0	0	0	0	0	0	0	0
Dlhodobý finančný majetok spolu	261 466 082	8 800 000	14 815 347	0	288 918 929	118 880 414	5 269 534	0	0	122 177 948	144 517 668	132 432 787
Neobchodný majetok spolu	317 392 434	10 474 278	15 011 273	0	332 877 981	157 897 137	8 468 828	196 926	0	164 170 923	159 495 296	146 654 408

ICO 3 5 7 0 2 2 5 7
DNC 2 0 2 0 3 4 1 0 9 2

Veolia Energia Slovensko, a. s.
Prehľad o pohybe obchodných majetkov
31.12.2022

Název	Príslovečné účty (Ostatné účtovné čísla/Všeobecné účty)					Oprávnené úhrady					Zostatková suma	
	1.1.2022	Prísavky	Úbytky	Prenosy	31.12.2022	1.1.2022	Prísavky	Úbytky	Prenosy	31.12.2022	31.12.2021	31.12.2022
	EUR	EUR	EUR	EUR	EUR	EUR	EUR	EUR	EUR	EUR	EUR	EUR
Aktívne účty na vývoj												
Sofity	3 922 203	900	9 164	343 442	4 166 609	3 967 725	265 974	1 604	0	3 233 695	1 604 480	1 632 582
Ostatné aktíva	0	0	0	0	0	0	0	0	0	0	0	0
Gondole	0	0	0	0	0	0	0	0	0	0	0	0
Ostatný dlhodobý nehmotný majetok	134 900	0	0	0	134 900	62 549	31 196	0	0	93 745	32 306	21 161
Ostatný dlhodobý hmotný majetok	381 866	202 169	0	343 442	927 477	0	0	0	0	0	343 442	300 153
Pokrytie príjmov na dlhodobý nehmotný majetok	0	0	0	0	0	0	0	0	0	0	0	0
Dlhodobý nehmotný majetok spolu	4 433 969	202 169	0	343 442	5 080 582	2 052 823	297 170	1 604	0	2 341 637	2 280 332	2 254 296
Prísavky	15 494	0	0	0	15 494						15 494	13 434
Sofity	506 969	0	0	0	506 969	246 124	24 095	0	0	270 219	214 643	199 784
Seminárne materiál, veľa a súbory knižkových vied	1 557 959	21 571	7 790	9 305	1 597 039	1 176 948	90 045	7 769	0	1 274 762	355 401	296 587
Prísavky k účtu vývojových programov	0	0	0	0	0	0	0	0	0	0	0	0
Zisková záloha a záloha zisková	0	0	0	0	0	0	0	0	0	0	0	0
Ostatný dlhodobý hmotný majetok	48 770 925	2 117 144	147 303	324 021	50 359 413	34 305 031	3 427 106	647 365	0	37 389 502	12 471 274	11 675 338
Ostatný dlhodobý hmotný majetok	771 215	307 074	0	-553 226	525 063	0	0	0	0	0	771 215	545 060
Pokrytie príjmov na dlhodobý hmotný majetok	121 643	0	121 643	0	243 286	0	0	0	0	0	121 643	0
Dlhodobý hmotný majetok spolu	49 719 548	2 444 294	774 715	0	51 238 557	34 770 763	3 651 256	654 972	0	38 466 887	15 947 837	12 723 332
Príloha: cenové papiera a podiely v prepisovateľných jednotkách	261 466 082	8 800 000	14 815 347	0	288 918 929	109 011 288	7 877 126	0	0	116 888 414	144 420 168	132 312 269
Pokrytie cenové papiera a podiely v podniku za účtovné obdobie v prepisovateľných jednotkách	0	0	0	0	0	0	0	0	0	0	0	0
Ostatné nehmotné cenové papiera a podiely	0	0	0	0	0	0	0	0	0	0	0	0
Prílohy prepisovateľných jednotiek	15 118 366	0	18 220 868	-17 500	15 841 734	0	0	0	0	0	18 318 166	0
Prílohy v rámci podnikovej účtovnej prepisovateľných jednotiek	0	0	0	0	0	0	0	0	0	0	0	0
Ostatné prílohy	0	0	0	0	0	0	0	0	0	0	0	0
Dobrá cenová papiera a ostatný dlhodobý finančný majetok	0	0	0	0	0	0	0	0	0	0	0	0
Prílohy v rámci dlhodobý finančný majetok na cenotvorbu	0	0	0	0	0	0	0	0	0	0	0	0
Prílohy v rámci dlhodobý finančný majetok	97 500	0	69 000	97 500	264 000	0	0	0	0	0	69 000	97 500
Účty v bankách a dlhová viazanosť dlhová ako jeden rok	0	0	0	0	0	0	0	0	0	0	0	0
Ostatný dlhodobý finančný majetok	0	0	0	0	0	0	0	0	0	0	0	0
Pokrytie príjmov na dlhodobý finančný majetok	0	0	0	0	0	0	0	0	0	0	0	0
Dlhodobý finančný majetok spolu	261 466 082	8 800 000	14 815 347	0	288 918 929	109 011 288	7 877 126	0	0	116 888 414	144 420 168	132 312 269
Neobchodný majetok spolu	335 001 626	10 968 796	16 472 187	0	351 442 609	148 832 257	11 725 557	654 976	0	157 897 137	169 915 564	159 495 296

ICO 3 5 7 0 2 2 5 7
DNC 2 0 2 0 3 4 1 0 9 2

Poznámky Úč PODV 3 - 01

IČO 35702257

DIČ 2020341092

3. Zásoby

Vývoj opravnej položky v priebehu účtovného obdobia je uvedený v nasledujúcom prehľade:

	Stav k 1.1. 2022	Tvorba (zvýšenie)	Zúčtovanie (použitie)	Zúčtovanie (zrušenie)	Stav k 31. 12. 2022
	EUR	EUR	EUR	EUR	EUR
Material	0	17 140	0	0	17 140
Nedokončená výroba a polotovary vlastnej výroby	0	0	0	0	0
Výrobky	0	0	0	0	0
Zvieratá	0	0	0	0	0
Tovar	0	0	0	0	0
Poskytnuté preddávky na zásoby	0	0	0	0	0
Spolu	0	17 140	0	0	17 140

Zníženie úžitkovej hodnoty zásob bolo zohľadnené vytvorením opravnej položky. Na zásoby vo výške 114 125 EUR nie je zriadené žiadne záložné právo.

4. Pohľadávky

Vývoj opravnej položky v priebehu účtovného obdobia je zobrazený v nasledujúcom prehľade:

	Stav k 1.1. 2022	Tvorba (zvýšenie)	Zúčtovanie (použitie)	Zúčtovanie (zrušenie)	Stav k 31. 12. 2022
	EUR	EUR	EUR	EUR	EUR
Pohľadávky z obchodného styku voči prepojeným účtovným jednotkám	0		0	0	0
Pohľadávky z obchodného styku v rámci podielovej účasti okrem pohľadávok voči prepojeným účtovným jednotkám	0	0	0	0	0
Ostatné pohľadávky z obchodného styku	163 593	90 758	1 847	0	252 504
Ostatné pohľadávky voči prepojeným účtovným jednotkám	0	1 431 891	0	0	1 431 891
Ostatné pohľadávky v rámci podielovej účasti okrem pohľadávok voči prepojeným účtovným jednotkám	0	0	0	0	0
Pohľadávky voči spoločníkom, členom a združeniu	0	0	0	0	0
Sociálne poisťovníc	0	0	0	0	0
Daňové pohľadávky a dotácie	0	0	0	0	0
Iné pohľadávky	0	0	0	0	0
Spolu	163 593	1 522 649	1 847	0	1 684 395

Opravná položka k pohľadávkam z obchodného styku k 31. decembru 2022 vo výške 252 504 EUR sa vzťahuje k rozným odberateľom. Opravná položka k pohľadávkam voči prepojeným účtovným jednotkám k 31. decembru 2022 vo výške 1 431 891 EUR sa vzťahuje k pohľadávke z cashpoolingu.

Poznámky Úč PODV 3 - 01

IČO 35702257

DIČ 2020341092

Opravné položky k pohľadávkam zohľadňujú bonitu klienta a jeho schopnosť splácať svoje záväzky.

K použitiu opravnej položky dochádza pri čiastočnej úhrade alebo odpísaní pohľadávky po splatnosti, ku ktorej bola v minulosti vytvorená opravná položka.

K zrušeniu opravnej položky dochádza v prípadoch, keď pomínalo resp. znížilo sa riziko, že dlžník pohľadávku úplne alebo čiastočne nespláti.

Veľková štruktúra krátkodobých pohľadávok za bežné účtovné obdobie je uvedená v nasledujúcom prehľade:

	31.12.2022	31.12.2021
	EUR	EUR
Pohľadávky v lehote splatnosti	14 547 320	18 307 084
Pohľadávky po lehote splatnosti	520 576	485 129
Spolu	15 067 896	18 792 213

Spoločnosť neceviduje v roku 2022 pohľadávky, na ktoré je zriadené záložné právo alebo s ktorým má obmedzené právo nakladať (v roku 2021: žiadne).

Poznámky Úč PODV 3 - 01

IČO 3 5 7 0 2 2 5 7
DIČ 2 0 2 0 3 4 1 0 9 2

5. Finančné účty

Ako finančné účty sú vykázané peniaze v pokladnici, účty v bankách a ceniny. Účtami v bankách môže Spoločnosť voľne disponovať.

Prehľad jednotlivých položiek finančných účtov:

	31. 12. 2022	31. 12. 2021
Pokladnica, ceniny	1 758	2 037
Bežné bankové účty a cashpooling	994 226	474 922
Bankové účty v zahraničí	1 360 500	1 360 500
Spolu	2 356 484	1 837 459

6. Časové rozlíšenie

Idz o tieto položky:

	31. 12. 2022	31. 12. 2021
Náklady budúcich období dlhodobé, z toho:	184 035	393 418
ostane	104 632	204 003
poistenie	79 403	99 415
Náklady budúcich období krátkodobé, z toho:	527 871	387 310
nájomné	219 139	220 855
poistenie	22 315	19 416
ostatné	286 417	117 038
Príjmy budúcich období dlhodobé, z toho:	0	0
ostatné	0	0
Príjmy budúcich období krátkodobé, z toho:	74 882	10 427
ostatné	74 882	10 427
Spolu	786 788	671 155

7. Vlastné imanie

Základné imanie Spoločnosti k 31. decembru 2022 je 2 058 023 EUR (k 31. decembru 2021: 2 058 023 EUR).

K 31. decembru 2022 bolo základné imanie Spoločnosti vo výške 2 058 023 Eur (k 31. decembru 2021: 2 058 023 EUR), ktoré tvorí:

- 62 000 kusov kmeňových akcií s menovitou hodnotou 33,19319 EUR, akcia znie na meno a má podobu zaknihovaného cenného papiera (k 31. decembru 2021: 62 000 kusov kmeňových akcií s menovitou hodnotou 33,19319 EUR).

Všetky akcie boli riadne splatené.

Držitelia akcií majú nárok na dividendy podľa rozhodnutia valného zhromaždenia a majú právo hlasovať, pričom každých 33,19319 EUR predstavuje jeden hlas.

K 31. decembru 2022 bol zisk vo výške 75,91 EUR na jednu kmeňovú akciu (k 31. decembru 2021: zisk 52,61 EUR na jednu kmeňovú akciu).

Poznámky Úč PODV 3 - 01

IČO 3 5 7 0 2 2 5 7
DIČ 2 0 2 0 3 4 1 0 9 2

Účtovný zisk za rok 2021 vo výške 3 261 934 EUR bol rozdelený takto:

	EUR
Výplata dividend	0
Prídel do sociálneho fondu	0
Prídel do štatutárnych a ostatných fondov	0
Úhrada straty minulých období	0
Prevod na nerozdelený zisk minulých rokov	3 261 934
Spolu	3 261 934

O rozdelení výsledku hospodárenia za účtovné obdobie 2022 vo výške 4 706 413 EUR rozhodne Valné zhromaždenie.

Spoločnosť je podľa Obchodného zákonníka povinná tvoriť zákonný rezervný fond pri svojom vzniku vo výške minimálne 10 % základného imania. Každoročne ho doplní o sumu vo výške minimálne 10 % z čistého zisku, maximálne do výšky 20 % základného imania.

Povinný prídel do zákonného rezervného fondu nie je potrebný, pretože zákonný rezervný fond už dosiahol svoju maximálnu hranicu stanovenú v právnych predpisoch a v spoločenskej zmluve.

8. Rezervy

Prehľad o rezervách je uvedený v nasledujúcej tabuľke:

	Stav k 1.1.2022 EUR	Tvorba	Zúčtovanie (použitie) EUR	Zúčtovanie (zrušenie) EUR	Stav k 31. 12. 2022 EUR
Dlhodobé rezervy, z toho:	127 546	39 644	8 652	0	158 538
Ostatné rezervy dlhodobé					
Odhodnotenie do dôchodku	127 546	39 644	8 652	0	158 538
Ostatné rezervy dlhodobé spolu	127 546	39 644	8 652	0	158 538
Krátkodobé rezervy, z toho:	1 194 352	1 067 363	1 194 352	0	1 067 363
Zákonné rezervy krátkodobé					
Mzdy za dovolenku vrátane sociálneho zabezpečenia	176 889	142 889	176 889	0	142 889
Zákonné rezervy krátkodobé spolu	176 889	142 889	176 889	0	142 889
Ostatné rezervy krátkodobé					
Overenie účtovnej závierky	9 800	8 904	9 800	0	8 904
Odmeny pracovníkom	840 206	692 466	840 206	0	692 466
Iné	167 457	223 105	167 457	0	223 105
	1 017 463	924 474	1 017 463	0	924 474
Nevyfakturované dodávky majetku	0	0	0	0	0
Ostatné rezervy krátkodobé spolu	1 017 463	924 474	1 017 463	0	924 474

Rezerva na odhodnotenie do dôchodku bola vytvorená s použitím poisťovnej matematickej.

Nevyfakturované dodávky majetku

Rezerva na nevyfakturované dodávky majetku sa nevykazuje a vplyvom na výsledok hospodárenia.

Poznámky Úč PODV 3 - 01

IČO 3 5 7 0 2 2 5 7

DIČ 2 0 2 0 3 4 1 0 9 2

9. Závazky

Štruktúra záväzkov (okrem bankových úverov, pôžičiek a návratných finančných výpomocí, záväzkov zo sociálneho fondu, odloženého daňového záväzku a rezerv) podľa zostatkovej doby splatnosti je uvedená v nasledujúcom prehľade:

	31. 12. 2022	31. 12. 2021
	EUR	EUR
Závazky v lehote splatnosti	12 242 665	12 933 101
Závazky po lehote splatnosti	113 262	84 102
	12 355 927	13 017 203

Spoločnosť neeviduje v roku 2022 záväzky, na ktoré je priznané záložné právo alebo s ktorým má obmedzené právo nakladať (v roku 2021: žiadne).

Štruktúra záväzkov (okrem bankových úverov, pôžičiek a návratných finančných výpomocí, záväzkov zo sociálneho fondu, odloženého daňového záväzku a rezerv) podľa zostatkovej doby splatnosti k 31. decembru 2022 je uvedená v nasledujúcom prehľade:

	Účtovná hodnota	Menej ako 1 rok	1 – 5 rokov	Viac ako 5 rokov
Závazky z obchodného styku voči prepojitým účtovným jednotkám	3 500 587	3 500 587	0	0
Závazky z obchodného styku v rámci podielovej účasti okrem záväzkov voči prepojitým účtovným jednotkám	0	0	0	0
Ostatné záväzky z obchodného styku	4 509 807	4 509 807	0	0
Čistá hodnota záväzkov	0	0	0	0
Ostatné záväzky voči prepojitým účtovným jednotkám	0	0	0	0
Ostatné záväzky v rámci podielovej účasti okrem záväzkov voči prepojitým účtovným jednotkám	0	0	0	0
Ostatné dlhodobé záväzky	0	0	0	0
Dlhodobé prijaté preddávky	0	0	0	0
Dlhodobé zmenky na úhradu	0	0	0	0
Vydane dlhopisy	0	0	0	0
Iné dlhodobé záväzky	0	0	0	0
Závazky voči spoločníkom a združeniu	0	0	0	0
Závazky voči zamestnávateľom	426 802	426 802	0	0
Závazky zo sociálneho poistenia	279 989	279 989	0	0
Daňové záväzky a dotácie	3 166 047	3 166 047	0	0
Závazky z derivátových operácií	0	0	0	0
Iné záväzky	382 695	382 695	0	0
	12 355 927	12 355 927	0	0

Poznámky Úč PODV 3 - 01

IČO 3 5 7 0 2 2 5 7

DIČ 2 0 2 0 3 4 1 0 9 2

Štruktúra záväzkov (okrem bankových úverov, pôžičiek a návratných finančných výpomocí, záväzkov zo sociálneho fondu, odloženého daňového záväzku a rezerv) podľa zostatkovej doby splatnosti k 31. decembru 2021 je uvedená v nasledujúcom prehľade:

	Účtovná hodnota	Menej ako 1 rok	1 – 5 rokov	Viac ako 5 rokov
Závazky z obchodného styku voči prepojitým účtovným jednotkám	927 762	927 762	0	0
Závazky z obchodného styku v rámci podielovej účasti okrem záväzkov voči prepojitým účtovným jednotkám	0	0	0	0
Ostatné záväzky z obchodného styku	10 361 347	9 681 347	680 000	0
Čistá hodnota záväzkov	0	0	0	0
Ostatné záväzky voči prepojitým účtovným jednotkám	0	0	0	0
Ostatné záväzky v rámci podielovej účasti okrem záväzkov voči prepojitým účtovným jednotkám	0	0	0	0
Ostatné dlhodobé záväzky	0	0	0	0
Dlhodobé prijaté preddávky	0	0	0	0
Dlhodobé zmenky na úhradu	0	0	0	0
Vydane dlhopisy	0	0	0	0
Iné dlhodobé záväzky	0	0	0	0
Závazky voči spoločníkom a združeniu	0	0	0	0
Závazky voči zamestnávateľom	552 258	552 258	0	0
Závazky zo sociálneho poistenia	293 004	293 004	0	0
Daňové záväzky a dotácie	555 234	555 234	0	0
Závazky z derivátových operácií	0	0	0	0
Iné záväzky	327 598	327 598	0	0
	13 017 203	12 337 203	680 000	0

Poznámky Úč PODV 3 - 01

IČO 3 5 7 0 2 2 5 7

DIČ 2 0 2 0 3 4 1 0 9 2

10. Odložený daňový záväzok / pohľadávka

Výpočet odloženého daňového záväzku / pohľadávky je uvoľnený v nasledujúcom prehľade:	31.12.2022 EUR	31.12.2021 EUR
Dočasné rozdiely medzi účtovnou hodnotou majetku a účtovnou hodnotou záväzkov a ich daňovou základňou		
- odpočítateľné	-5 634 216	-5 637 156
- zdaniťelné	5 536 957	6 484 163
Možnosť umorovať daňovú stratu v budúcnosti	0	2 689 579
Nevyužitá daňová odpočty a iné daňové nároky		
Sadzeba dane z príjmov (v %)	21	21
Odložený daňový záväzok / pohľadávka	-20 425	742 683
Vykázaný odložený daňový záväzok / pohľadávka	-20 425	742 683
	EUR	
Stav k 31. decembru 2022	-20 425	
Stav k 31. decembru 2021		742 683
Zmena		-763 108
z toho:		
- zaúčtované do výsledku hospodárenia		-763 725
- zaúčtované do vlastného imania		-617

Suma odloženého daňového záväzku vo výške 617 EUR súvisí s premením podielových CP a vkladov a bola zaúčtovaná do vlastného imania na oceňovacie rozdiely z premenia majetku a záväzkov.

11. Sociálny fond

Tvorba a čerpanie sociálneho fondu v priebehu účtovného obdobia sú znázornené v nasledujúcom prehľade:

	31.12.2022	31.12.2021
Stav k 1. januáru	58 379	47 345
Tvorba sociálneho fondu na čarchu nákladov	93 807	63 659
Tvorba sociálneho fondu ostatné	0	25 000
Čerpanie sociálneho fondu	99 332	77 625
Konečný zostatok sociálneho fondu	52 854	58 379

Časť sociálneho fondu sa podľa zákona o sociálnom fonde tvorí povinne na čarchu nákladov a časť sa môže vytvárať zo zisku. Sociálny fond sa podľa zákona o sociálnom fonde čerpá na sociálne, zdravotné, a iné potreby zamestnancov.

Poznámky Úč PODV 3 - 01

IČO 3 5 7 0 2 2 5 7

DIČ 2 0 2 0 3 4 1 0 9 2

12. Pôžičky a návratné finančné výpomoci

Spoločnosť Veolia Energia Slovensko, a. s. obdržala dlhodobé úročené pôžičky od svojej materskej spoločnosti Veolia Energia International, SA (VEI) a od spoločnosti Veolia Environnement SA (VE SA). Štruktúra pôžičiek je uvedená v nasledujúcom prehľade:

	Mena	Úrok p.a. v %	Dátum splatnosti	Suma istiny v eurách k 31.12.2022	Suma istiny v eurách k 31.12.2021
Dlhodobé pôžičky a finančné výpomoci					
Požička VE SA a.s.	EUR	3MEuribor+4,10% p.a.	2018-2028	60 200 000	75 200 000
Požička VE SA a.s.	EUR	3MEuribor+2,50% p.a.	2022-2032	15 000 000	0
				75 200 000	75 200 000
Krátkodobé pôžičky a finančné výpomoci					
Požička VEI a.s.	EUR	3MEuribor+2,90% p.a.	2012-2022	0	1 425 000
Current account VE SA a.s.	EUR	€STR+0,75%		21 227 143	20 016 446
Prevádzkové náklady cashpooling		€STR+0,75%		48 350 600	50 149 719
				69 577 743	71 591 165
Spolu				144 777 743	146 791 165

Štruktúra pôžičiek a návratných finančných výpomocí podľa zostatkovej doby splatnosti je uvedená v nasledujúcom prehľade:

	31.12.2022 EUR	31.12.2021 EUR
Po splatnosti	0	0
Zostatková doba splatnosti do 1 roka	69 577 743	71 591 165
Zostatková doba splatnosti 1 až 5 rokov	0	0
Zostatková doba splatnosti dlhšia ako 5 rokov	75 200 000	75 200 000
Spolu	144 777 743	146 791 165

13. Časové rozlíšenie

Štruktúra časového rozlíšenia je uvedená v nasledujúcom prehľade:

	31.12.2022 EUR	31.12.2021 EUR
Výdavky budúcich období - krátkodobé		
úroková kompenzácia cashpooling	85 243	8 174
Spolu výdavky budúcich období - krátkodobé	85 243	8 174
Výnosy budúcich období - dlhodobé		
Dotácie na obstaranie dlhodobého hmotného majetku	144 695	153 646
Spolu výnosy budúcich období - dlhodobé	144 695	153 646
Výnosy budúcich období - krátkodobé		
Dotácie na obstaranie dlhodobého hmotného majetku	8 951	8 951
Spolu výnosy budúcich období - krátkodobé	8 951	8 951
Spolu	238 889	170 771

Poznámky Úč PODV 2 - 01

IČO 3 5 7 0 2 2 5 7

DIČ 2 0 2 0 3 4 1 0 9 2

F. INFORMÁCIE O DANIAH Z PRÍJMOV

Prevod od teoretickej dane z príjmov k vykázanej dani z príjmov je uvedený v nasledujúcom prehľade:

	2022			2021		
	Základ dane	Daň	Daň v %	Základ dane	Daň	Daň v %
Výsledok hospodárenia pred zdanením, z toho:	7 401 868		100,00 %	2 781 903		100,00 %
teoretická daň		1 554 392	21,00 %	585 040		21,00 %
Danovo neuznané náklady	13 456 569	2 825 579	38,18 %	12 209 133	2 562 028	91,96 %
Výnosy nepodliehajúce dani	-8 970 143	-1 883 730	-25,45 %	-17 748 626	-3 727 211	-133,79 %
Vplyv nevykázanej odloženej daňovej pohľadávky	0	0	0,00 %	0	0	0,00 %
Umorenie daňovej straty	-2 689 579	-564 811	-7,63 %	0	0	0,00 %
Zvýšenie základ dane o príspevky, reklam. predmety, autá	0	0	0,00 %	73 012	15 332	0,55 %
Daň vyberaná zátkou	0	0	0,00 %	0	0	0,00 %
Spolu	9 198 715	1 931 730	26,10 %	-2 689 579	0	-20,27 %
Splata daň z príjmov	1 931 730	26,10 %	0	-20,27 %		
Odložená daň z príjmov	763 725	10,32 %	-476 031	-17,09 %		
Čírková daň z príjmov	2 695 455	36,42 %	-476 031	-37,56 %		

Ďalšie informácie k odloženým daniam:

	2022 EUR	2021 EUR
Suma odložených daní z príjmov účtovaných v bežnom účtovnom období ako náklad alebo výnos vyplývajúca zo zmeny sadzby dane z príjmov	0	0
Suma odloženej daňovej pohľadávky účtovaná v bežnom účtovnom období týkajúca sa umorenia daňovej straty, nevyužitých daňových odpočtov a iných nárokov, ako aj dočasných rozdielov predchádzajúcich účtovných období, ku ktorým sa v predchádzajúcich účtovných obdobiach odložila daňová pohľadávka neúčtovala	0	0
Suma odloženého daňového záväzku, ktorý vznikol z dôvodu neúčtovania tej časti odloženej daňovej pohľadávky v bežnom účtovnom období, o ktorej sa účtovalo v predchádzajúcich účtovných obdobiach	0	0
Suma neuplatneného umorenia daňovej straty, nevyužitých daňových odpočtov a iných nárokov a odpočítateľných dočasných rozdielov, ku ktorým nebola účtovaná odložená daňová pohľadávka	0	0
Odložená daň z príjmov, ktorá sa vzťahuje k položkám účtovaným priamo na účty vlastného imania, bez účtovania na účty nákladov a výnosov	617	617

Od 1. januára 2017 je sadzba dane z príjmov v Slovenskej republike 21 %.

Poznámky Úč PODV 3 - 01

IČO 3 5 7 0 2 2 5 7

DIČ 2 0 2 0 3 4 1 0 9 2

G. INFORMÁCIE O POLOŽKÁCH VÝKAZU ZISKOV A STRÁT**1. Tržby za vlastné výkony a tovar**

Tržby za vlastné výkony a tovar sú uvedené v nasledujúcom prehľade:

	2022 EUR	2021 EUR
Vlastné výrobky		
Vlastné výrobky	56 274 542	32 729 476
Doplatoček za VUKV (vysokoučinná kombinovaná výroba EE)	4	1 239 224
Spolu	56 274 546	33 968 700
Tovar		
Tovar	103 840	0
Spolu	103 840	0
Služby		
Služby	15 521 161	15 017 167
Spolu	15 521 161	15 017 167
Spolu	71 899 547	48 985 867

2. Ostatné výnosy z hospodárskej činnosti

	2022 EUR	2021 EUR
Zmluvné pokuty, penále	14 655	21 798
Iné	209 707	41 403
Spolu	224 362	63 200

3. Osobné náklady

	2022 EUR	2021 EUR
Mzdy	7 302 600	6 804 702
Sociálne poistenie	1 707 805	1 567 086
Zdravotné poistenie	750 886	698 407
Rezerva na sociálne a zdravotné poistenie	-47 218	-13 877
Doplňkové dôchodkové poistenie	17 923	17 176
Sociálne zabezpečenie	419 532	405 047
Spolu	10 151 527	9 478 541

4. Kurzové zisky

	2022 EUR	2021 EUR
Kurzové zisky	608	509
Kurzové zisky účtované ku dňu, ku ktorému sa zostavuje účtovná zvierka	106	400
Spolu	714	909

Poznámky Úč PODV 3 - 01

IČO 3 5 7 0 2 2 5 7

DIČ 2 0 2 0 3 4 1 0 9 2

5. Finančné výnosy

Štruktúra finančných výnosov je uvedená v nasledujúcom prehľade

	2022	2021
	EUR	EUR
Výnosy z cenných papierov a podielov	6 193 113	16 236 072
Výnosové úroky	288 888	352 759
Odpлата za poskytnutie finančnej garancie	25 330	0
Spolu	6 507 333	16 588 831

6. Náklady na poskytnuté služby

	2022	2021
	EUR	EUR
Opravy a udržiavanie	4 638 934	4 530 015
Technická pomoc	3 007 472	2 632 072
Nájomné	2 969 555	2 626 954
Odborné prehliadky a servisné práce	2 428 396	2 413 651
Rekлама, propagácia	1 613 560	691 892
Služby CIS a IT	1 192 918	1 659 007
Poradenstvo	1 053 610	875 340
Reprezentačné náklady	154 871	59 928
Cestovné	61 449	39 470
Iné	1 642 895	1 732 994
Spolu	18 763 659	17 261 324

7. Ostatné náklady na hospodársku činnosť

	2022	2021
	EUR	EUR
Náklady na odchýlku	1 559 043	0
Dary	1 344 226	40
Poplatok za G-komponent	118 053	236 316
Postenie	38 090	30 323
Odpis pohľadávok	18 729	0
Pokuty	10 288	7 364
Iné	76 404	43 609
Spolu	2 964 833	317 652

Náklady na odchýlku boli v roku 2021 vykázané v rámci nákladov na poskytnuté služby v položke Iné (G.6.)

8. Kurzové straty

	2022	2021
	EUR	EUR
Kurzové straty	2 332	12 855
Kurzové straty účtované ku dňu, ku ktorému sa zostavuje účtovná závierka	143	2 273
Spolu	2 475	15 128

9. Finančné náklady

	2022	2021
	EUR	EUR
Tvorba a zúčtovanie opravných položiek k finančnému majetku	5 289 534	7 877 126
Nákladové úroky	3 718 854	3 279 350
Ostatné náklady	66 477	26 552
Spolu	9 074 865	11 182 829

Poznámky Úč PODV 3 - 01

IČO 3 5 7 0 2 2 5 7

DIČ 2 0 2 0 3 4 1 0 9 2

10. Náklady za audit a poradenstvo

Náklady za audit a poradenstvo obsahujú náklady za overenie účtovnej závierky auditorskou spoločnosťou a iné služby poskytnuté touto spoločnosťou v nasledujúcom členení:

	2022	2021
	EUR	EUR
Náklady na overenie individuálnej účtovnej závierky audítorom alebo auditorskou spoločnosťou	17 940	14 000
Iné poradenstevné služby	0	0
Daňové poradenstvo	0	0
Ostatné neauditorské služby	0	0
Spolu	17 940	14 000

11. Čistý obrat

Číslne čisté obraty podľa § 2 ods. 15 zákona o účtovníctve podľa jednotlivých typov výrobkov, tovarov a služieb alebo iných činností účtovnej jednotky

Krajina	Výrobky, tovary a služby	2022	2021
		EUR	EUR
Slovenská republika	Tržby z predaja tepla	27 982 315	25 095 559
	Tržby z predaja elektrickej energie	28 292 227	7 633 917
	Tržby z predaja služieb	15 521 161	15 017 167
	Tržby za tovar	103 840	0
	Výnosy z nehnuteľnosti na predaj	0	0
	Doplatok za VUKV (vysokonúčinná kombinovaná výroba EE)	4	1 239 224
	Spolu	71 899 547	48 985 867

Čistý obrat Spoločnosti bol dosiahnutý na území Slovenskej republiky.

Poznámky Úč PODV 3 - 01

IČO: 3 5 7 0 2 2 5 7
DIČ: 2 0 2 0 3 4 1 0 9 2**H. INFORMÁCIE O INÝCH AKTÍVACH A INÝCH PASÍVACH****1. Podmienené záväzky**

Vzhľadom na to, že rozsah oblasti slovenského daňového práva doteraz neboli dostatočne overené praxou, existuje neistota v tom, ako ich budú daňové orgány aplikovať. Mieru tejto neistoty nie je možné kvantifikovať a zanikne až potom, keď budú k dispozícii právne precedensy, prípadne oficiálne interpretácie príslušných orgánov.

2. Ostatné finančné povinnosti

Spoločnosť má v nájme (operatívny leasing) 48 motorových vozidiel, z toho 17 zmlúv je uzatvorených so spoločnosťou CSOB Leasing a.s. 12 zmlúv so spoločnosťou ALD Automotive, a 19 zmlúv so spoločnosťou Business Lease Slovakia. Nájomné zmluvy sú uzatvorené na obdobie rokov do 2023 až 2027.

Spoločnosť má prenajaté tepelno-energetické zariadenia v mestskej časti Petržalka, v mestskej časti Dúbravka, v meste Vrbové. Okrem toho má Spoločnosť v prenájme tepelno-energetické zariadenia aj od iných subjektov. Nájomné za obdobie od 1. januára 2022 do 31. decembra 2022 predstavovalo 1 610 196,- EUR.

Spoločnosť má v nájme i nebytové priestory od spoločnosti Digital Park I. Nájomná zmluva je uzatvorená od 1. júna 2020 na obdobie 7 rokov t.j. do 31.5.2027. Výška nákladov na nájom od 1. januára 2022 do 31. decembra 2022 bola vo výške 681 342,- EUR. Výška nákladov na nájom parkovacích miest od spoločnosti Digital Park II. od 1. januára 2022 do 31. decembra 2022 bola vo výške 46 149,- EUR.

3. Najatý majetok

Spoločnosť má pronajaté tepelno-energetické zariadenia v mestskej časti Petržalka, v mestskej časti Dúbravka a v meste Vrbové. Nájomná zmluva s mestskou časťou Petržalka je uzatvorená do roku 2039 (podľa dodatku č. 25 k nájomnej zmluve č. 023/1993), s mestskou časťou Dúbravka do roku 2028. Obidve zmluvy sú uzatvorené s možnosťou vypovedať v určitých prípadoch. Spoločnosť má tiež v nájme tepelno-energetické zariadenia aj od iných subjektov.

4. Prenajatý majetok

Spoločnosť prenájomá časť priestorov v tepelno-energetických zariadeniach právnickým a fyzickým osobám. Výnos z tohto prenájmu predstavoval za obdobie od 1. januára 2022 do 31. decembra 2022 sumu 141 325,- EUR. Tento výnos bol zapracovaný do ceny tepelnej energie v danej lokalite.

5. Pohľadávky na súde (aktívne spory)

Spoločnosť je v súdnych sporoch (žaloby, exekúcie, konkurzy) a vzácnymi spoločnosťami. Najvýznamnejší z nich je spor vedený voči spoločnosti Mimibex AccessSolutions Slovakia s.r.o. (do 01.04.2023 U – 5hm Slovakia s.r.o., pôvodne VALEO SLOVAKIA, s.r.o.) vo výške 27 994 EUR s príslušenstvom. Na uvedení pohľadávka bola vytvorená opravná položka v plnej výške z dôvodu ukončenia činnosti a zo zásady opatrnosti. K aktívnym súdnym sporom patrí i pohľadávka uplatnená v rámci konkurzného konania spoločnosti VETES Vrbové, s.r.o. Na pohľadávku bola vytvorená opravná položka, nakoľko predpoklad získania pohľadávky je minimálny.

Ostatné pohľadávky vyplývajúce z obchodného styku spoločnosť operatívne rieši v súdnych a exekučných konaniach (Dubomir Kapiček KL – spdit; Acezone s.r.o (pôvodne GYM, s.r.o.); Perfekt Servis s.r.o.; Ivan Jančo; S.C.servisem s.r.o.; Spoločenstvo vlastníkov bytov a nebytových priestorov Rovničkova 12, Potravný MALINA s.r.o.).

6. Prehľad o podsúvahových položkách

	2022	2021
Majetok v nájme (operatívny príjem)	212 070	212 070
Príjate garancie z SPA	105 000 000	105 000 000
Poskytnuté bankové a iné záruky	30 432 931	1 045 046
Odpísané pohľadávky	381 718	362 990
Poskytnuté ručenie	4 516 098	2 123 941
Konečné zmluvy	4 416 400	2 683 500
Iné položky - ostatné záväzky a pohľadávky	-34 594	-34 594

K 31. decembru 2022 eviduje Spoločnosť drobný hmotný majetok v celkovej hodnote 860 380 EUR a drobný nehmotný majetok v celkovej hodnote 281 354 EUR.

Poznámky Úč PODV 3 - 01

IČO: 3 5 7 0 2 2 5 7
DIČ: 2 0 2 0 3 4 1 0 9 2

Spoločnosť prijala ročné finančné vyhlásenie od materskej spoločnosti dodávateľa plynu pre skupinu Veolia Energia Slovensko v prospech svojej dcérskej spoločnosti. Vyhlásenie bolo vydané za účelom zabezpečenia plnenia povinností od svojho dodávateľa a obsahuje oprávnenie domnieť sa splnenia záväzku do celkovej výšky 3 500 000 EUR.

I. INFORMÁCIE O SKUTOČNOSTIACH, KTORÉ NASTALI PO DNI, KU KTORÉMU SA ZOSTAVUJE ÚČTOVNÁ ZÁVIERKA, DO DŇA ZOSTAVENIA ÚČTOVNEJ ZÁVIERKY

Po 31. decembri 2022 nastali tieto udalosti majúce významný vplyv na verné zobrazenie skutočností, ktoré sú predmetom účtovníctva:

J. INFORMÁCIE O EKONOMICKÝCH VZŤAHOCH ÚČTOVNEJ JEDNOTKY A SPRIAZNENÝCH OSÔB

Spriaznenými osobami Spoločnosti sú spriaznené účtovné jednotky v skupine, ako aj ich štatutárne orgány, riaditelia a výkonní riaditelia. Najvyššou kontrolujúcou účtovnou jednotkou je spoločnosť Veolia Environment, SA.

Spoločnosť nenakutočnila také transakcie so spriaznenými osobami, ktoré sa neuvádzajú na základe obvyklých obchodných podmienok.

Transakcie s účtovnými jednotkami s rozhodujúcim vplyvom

Spoločnosť uskutočnila nasledujúce transakcie s účtovnými jednotkami s rozhodujúcim vplyvom:

	2022 EUR	2021 EUR
Technická pomoc	3 007 472	2 632 072
Úroky z pôžičky	3 470 325	2 586 922
Náklady na prenajatého zamestnanca	-	51 597
Obstaranie finančného majetku	-	21 000
Licencie, certifikáty	15 319	13 840
Ostatné	42 456	36 519
Nákupy spolu	6 535 571	5 321 950

Majetok a záväzky z transakcií s účtovnými jednotkami s rozhodujúcim vplyvom sú uvedený v nasledujúcom prehľade:

	31. 12. 2022 EUR	31. 12. 2021 EUR
Zásoby	0	0
Pohľadávky z obchodného styku	0	0
Majetok spolu	0	0

	31. 12. 2022 EUR	31. 12. 2021 EUR
Príjate pôžičky	96 427 142	96 641 446
Záväzky z obchodného styku	349 559	36 519
Záväzky spolu	96 776 701	96 677 965

Transakcie s dcérskymi účtovnými jednotkami

Spoločnosť uskutočnila nasledujúce transakcie s dcérskymi účtovnými jednotkami:

Poznámky Úč PODV 3 - 01

IČO: 3 5 7 0 2 2 5 7

DIČ: 2 0 2 0 3 4 1 0 9 2

	2022	2021
	EUR	EUR
Nákup plynu	20 690 285	-
Opravy a údržba	4 464 217	4 321 196
Obstaranie majetku	1 381 460	2 272 651
Revízie prechodky	287 266	347 850
Mondálna námena	284 737	251 751
Úroky z cashpoolingu	174 167	-
Nájom	110 014	62 917
Poradenstvo súvisiace s rozvojom	100 000	-
Spotreba režijsného materiálu, majetku do 1700 EUR	29 176	18 516
Ochranné pracovné pomôcky	138	18 950
Technické poradenstvo	-	71 635
Obstaranie zložob	-	14 966
Ostatné	4 916	670
Nákupy spolu	27 535 376	7 381 103

	2022	2021
	EUR	EUR
Prijaté dividendy	3 715 320	16 236 072
Zníženie ZRF ivoreného zo zisku	2 424 393	0
Tržby za manažérske poplatky	7 958 408	7 050 609
Osluha cudzích OST	191 125	155 869
Úroky z cashpoolingu	213 472	12 795
Služby v rámci skupiny	126 864	199 880
Výnos z likvidačného zostatku	53 604	0
Iné	226 977	334 793
Výnosy spolu	14 909 962	23 990 017

Majetok a záväzky z transakcií s dcérskymi účtovnými jednotkami sú uvedené v nasledujúcom prehľade:

	31. 12. 2022	31. 12. 2021
	EUR	EUR
Poskytnuté pôžičky	25 872 008	13 980 203
Poskytnuté preddávky	0	0
Pohľadávky z obchodného styku	758 653	96 631
Majetok spolu	26 630 662	14 076 834

	31. 12. 2022	31. 12. 2021
	EUR	EUR
Cashpoolingové prevádzkové záväzky	48 348 324	50 149 719
Záväzky z obchodného styku	3 171 870	676 511
Záväzky spolu	51 520 195	50 826 230

K pohľadávkam z cashpoolingu vo výške 1 431 891 EUR boli v roku 2022 tvorené opravné položky, pretože je riziko, že pohľadávky nebuda zaplatené.

Poznámky Úč PODV 3 - 01

IČO: 3 5 7 0 2 2 5 7

DIČ: 2 0 2 0 3 4 1 0 9 2

Vývoj opravnej položky k pohľadávkam z obchodného styku je nasledovný:

	2022	2021
	EUR	EUR
K 1. januáru	0	0
Tvorba opravnej položky	1 431 891	0
Použitie opravnej položky	0	0
Zrušenie opravnej položky	0	0
K 31. decembru	1 431 891	0

Transakcie s ostatnými spriaznenými osobami a s účtovnými jednotkami s podstatným vplyvom

Spoločnosť uskutočnila nasledujúce transakcie s ostatnými spriaznenými osobami a s účtovnými jednotkami s podstatným vplyvom:

	2022	2021
	EUR	EUR
Dary	1 044 226	-
Služby IT	791 858	1 050 530
Školenia	66 323	53 950
Obstaranie majetku	4 300	891 511
Úroky	-	596 329
Náklady na presojazdného zamestnanca	-	957
Ostatné	291 064	177 008
Nákupy spolu	2 198 171	2 770 283
	2022	2021
	EUR	EUR
Refaktúracia	226 481	24 524
Služby technickej podpory, servis a údržba ERP	43 340	226 172
Úroky z fin. investícií	1 053	453
Iné	4 932	1 372
Výnosy spolu	275 806	252 521

Poznámky Úč PODV 3 - 01

IČO: 3 5 7 0 2 2 5 7

DIČ: 2 0 2 0 3 4 1 0 9 2

Majetok a záväzky z transakcií s existujúcimi spriazenými osobami a s účtovnými jednotkami s podstatným vplyvom:

	31. 12. 2022	31. 12. 2021
	EUR	EUR
Poskytnuté pôžičky	97 730	97 500
Pohľadávky z obchodného styku	59 415	38 575
Majetok spolu	157 145	136 075

	31. 12. 2022	31. 12. 2021
	EUR	EUR
Záväzky z obchodného styku	82 622	214 733
Záväzky spolu	82 622	214 733

K pohľadávke z obchodného styku vo výške 6 326 EUR, ktorá je po lehote splatnosti, bola v roku 2022 tvorená opravná položka, pretože je riziko, že pohľadávka nebude zaplatená.

Vývoj opravných položiek k pohľadávkam z obchodného styku je nasledovný:

	2022	2021
	EUR	EUR
K 1. januára	0	0
Tvorba opravných položiek	6 326	0
Posúdenie opravných položiek	0	0
Zrušenie opravných položiek	0	0
K 31. decembru	6 326	0

Transakcie s kľúčovým manažmentom

Kľúčovým manažmentom sú osoby, ktoré majú právomoc a zodpovednosť za plánovanie, riadenie a kontrolu činnosti účtovnej jednotky, priamo alebo nepriamo, vrátane každého výkonného riaditeľa alebo iného riaditeľa účtovnej jednotky. Priemerný počet osôb kľúčového manažmentu v roku 2022 bol 10 (v roku 2021: 10).

Kľúčovému manažmentu neboli poskytnuté žiadne iné významné platby alebo výhody (v roku 2021: žiadne).

K. INFORMÁCIE O PRÍJMOCH A VÝHODÁCH ČLENOV ŠTATUTÁRNYCH ORGÁNOV, DOZORNÝCH ORGÁNOV A INÝCH ORGÁNOV ÚČTOVNEJ JEDNOTKY

Členom štatutárneho orgánu, ani členom dozorných orgánov neboli v roku 2022 poskytnuté žiadne pôžičky, záruky alebo iné formy zabezpečenia, ani finančné prostriedky alebo iné plnenia na súkromné účely členov, ktoré sa vyúčtujú (v roku 2021: žiadne).

Poznámky Úč PODV 3 - 01

IČO: 3 5 7 0 2 2 5 7

DIČ: 2 0 2 0 3 4 1 0 9 2

L. PREHĽAD O POHYBE O VLASTNÉHO IMANIA

Prehľad o pohybe vlastného imania v priebehu účtovného obdobia je uvedený v nasledujúcom prehľade:

	Stav k 1.1.2022	Prírastky	Úbytky	Presuny	Stav k 31.12.2022
	EUR	EUR	EUR	EUR	EUR
Základné imanie	2 058 023	0	0	0	2 058 023
Základné imanie	2 058 023	0	0	0	2 058 023
Zmena základného imania	0	0	0	0	0
Pohľadávky za upísané vlastné imanie	0	0	0	0	0
Emisné úžio	0	0	0	0	0
Ostatné kapitálové fondy	33 161 528	0	0	0	33 161 528
Zákonné rezervné fondy	443 403	0	0	0	443 403
Zákonný rezervný fond (nedočiťelný fond)	443 403	0	0	0	443 403
Rezervný fond na vlastné akcie a vlastné podiely	0	0	0	0	0
Ostatné fondy zo zisku	26 203	0	0	0	26 203
Štatutárne fondy	26 203	0	0	0	26 203
Ostatné fondy zo zisku	0	0	0	0	0
Oceňovacie rozdiely z presnenia	0	0	0	0	0
Oceňovacie rozdiely z presnenia majetku a záväzkov	0	0	0	0	0
Oceňovacie rozdiely z kapitálových účasí	0	0	0	0	0
Oceňovacie rozdiely z presnenia pri zlúžení, splnutí a rozdelení	0	0	0	0	0
Výsledok hospodárenia minulých rokov	-18 292 906	-2 323	0	3 261 934	-15 033 294
Nerozdelený zisk minulých rokov	-6 968	-2 323	0	3 261 934	3 252 644
Neuhraďená strata minulých rokov	-18 285 938	0	0	0	-18 285 938
Výsledok hospodárenia bežného účtovného obdobia	3 261 934	4 706 413	0	-3 261 934	4 706 413
Spolu	20 658 185	4 704 090	0	0	25 362 276

Poznámky Úč PODV 3 - 01

IČO 35702257

DIČ 2020341092

Prehľad o pohybe vlastného imania za predchádzajúce účtovné obdobie je uvedený v nasledujúcej tabuľke:

	Stav k 1.1.2021 EUR	Prírastky EUR	Úbytky EUR	Presuny EUR	Stav k 31.12.2021 EUR
Základné imanie	2 058 023	0	0	0	2 058 023
Základné imanie	2 058 023	0	0	0	2 058 023
Zmena základného imania	0	0	0	0	0
Pohľadávky za upísané vlastné imanie	0	0	0	0	0
Emisné ážio	0	0	0	0	0
Ostatné kapitálové fondy	28 961 528	4 200 000	0	0	33 161 528
Zákonné rezervné fondy	443 403	0	0	0	443 403
Zákonný rezervný fond (nedeliteľný fond)	443 403	0	0	0	443 403
Rezervný fond na vlastné akcie a vlastné podiely	0	0	0	0	0
Ostatné fondy zo zisku	26 203	0	0	0	26 203
Štatutárne fondy	26 203	0	0	0	26 203
Ostatné fondy zo zisku	0	0	0	0	0
Oceňovacie rozdiely z presocenia	0	0	0	0	0
Oceňovacie rozdiely z presocenia majetku a záväzkov	0	0	0	0	0
Oceňovacie rozdiely z kapitálových účastí	0	0	0	0	0
Oceňovacie rozdiely z presocenia pri zlúčení, splnutí a rozdelení	0	0	0	0	0
Výsledok hospodárenia minulých rokov	-12 516 559	-2 322	0	-5 774 024	-18 292 905
Nerozdelený zisk minulých rokov	-4 645	-2 322	0	0	-6 968
Neuhradená strata minulých rokov	-12 511 914	0	0	-5 774 024	-18 285 938
Výsledok hospodárenia bežného účtovného obdobia	-5 774 024	3 261 934	0	5 774 024	3 261 934
Spolu	13 198 574	7 459 611	0	0	20 658 185

Poznámky Úč PODV 3 - 01

IČO 35702257

DIČ 2020341092

M. PREHĽAD PEŇAŽNÝCH TOKOV K 31. DECEMBRU 2022

	2022 EUR	2021*(upravený) EUR
Peňažné toky z prevádzkovej činnosti		
Peňažné toky z prevádzky	3 787 419	-15 070 947
Zaplatené úroky	-3 470 325	-3 099 819
Príjaté úroky	11 889	352 759
Daň z príjmov	2 602	-8 628
Zaplatený osobitný odvod	-25 924	0
Peňažné toky pred mimoriadnymi položkami	295 662	-17 826 635
Príjmy z mimoriadnych položiek	0	0
Čisté peňažné toky z prevádzkovej činnosti	295 662	-17 826 635
Peňažné toky z investičnej činnosti		
Nákup dlhodobého majetku	-2 671 423	-2 586 580
Príjmy z predaja dlhodobého majetku	533	2 500
Výdavky na obstaranie dlhodobých cenných papierov a podielov v iných účtovných jednotkách	-8 000 000	-8 251 633
Príjmy z vyplatenia ostatných kapitálových fondov, emisného ážia a zníženie základného imania, rezervného fondu v dcérskych spoločnostiach	14 765 556	10 400 000
Pohľadávka z cashpoolingu	-11 614 807	0
Príjmy a výdavky na dlhodobé pôžičky	0	18 110 337
Príjaté dividendy	6 193 115	16 236 072
Čisté peňažné toky z investičnej činnosti	-1 327 226	33 910 696
Peňažné toky z finančnej činnosti		
Príjmy a výdavky spojené s ostatnými dlhodobými záväzkami	0	-14 425 000
Vyplatené dividendy	0	0
Záväzok z cashpoolingu	1 550 589	-4 424 137
Kapitálové fondy - peňažný vklad	0	-4 200 000
Nerozdelený zisk	0	0
Čisté peňažné toky z finančnej činnosti	1 550 589	-14 649 137
(Úbytok) prírastok peňažných prostriedkov a peňažných ekvivalentov	519 025	1 434 924
Peňažné prostriedky a peňažné ekvivalenty na začiatku roka	1 837 459	402 536
Peňažné prostriedky a peňažné ekvivalenty na konci roka	2 356 484	1 837 459

Poznámky Úč PODV 3 - 01

IČO: 3 5 7 0 2 2 5 7
DIČ: 2 0 2 0 3 4 1 0 9 2

Peňažné toky a prevádzky

	2022 EUR	2021*(upravené) EUR
Čistý zisk (pred odpočítaním úrokových, daňových položiek a položiek výnimočného rozsahu alebo výskytu)	10 831 835	5 712 495
Úpravy o nepoňané operácie:		
Odpisy dlhodobého hmotného a nehmotného majetku	3 017 174	3 845 491
Opravná položka k pohľadávkam	1 520 803	7 747
Opravná položka k zásobám	17 140	0
Opravná položka k dlhodobému hmotnému a nehmotnému majetku	160 179	0
Opravná položka k dlhodobému finančnému majetku	5 289 534	7 877 126
Nerealizované kurzové straty	0	0
Nerealizované kurzové zisky	143	0
Rezervy	-95 997	-46 651
Strata (zisk) z predaja dlhodobého majetku	-333	-2 500
Výnosy z dlhodobého finančného majetku	-6 193 115	-16 236 072
Iné nepoňané operácie	65 664	-2 322
Zisk z prevádzky pred zmenou pracovného kapitálu	14 613 028	1 155 313
Zmena pracovného kapitálu:		
Úbytok (prírastok) pohľadávok z obchodného styku a iných pohľadávok (vrátane časového rozlíšenia aktív)	-4 484 228	-9 911 243
Úbytok (prírastok) zásob	-37 951	-20 372
(Úbytok) prírastok záväzkov (vrátane časového rozlíšenia pasív)	-6 303 430	-6 294 645
Peňažné toky z prevádzky	3 787 419	-15 070 947

*Úprava porovnateľného obdobia vo Výkaze peňažných tokov (časť M.)

V predchádzajúcich účtovných obdobiach boli zmeny v peňažných prostriedkoch z cash-poolingu prezentované vo Výkaze peňažných tokov v časti Peňažné toky z prevádzkovej činnosti. V roku 2022 manažment Spoločnosti pristúpil k zmene vo výkazovaní peňažných tokov z cash-poolingu, nakoľko podľa vedenia Spoločnosti nasledujúce vykazovanie predstavuje vhodnejšie zobrazenie podstaty transakcií:

- ročný neto zmenu na cash-poolingovom účte, ktorý má kladný zostatok (pohľadávka) v časti Peňažné toky z investičnej činnosti v rámci Výkazu peňažných tokov a
- ročný neto zmenu na cash-poolingovom účte, ktorý má záporný zostatok (záväzok) v časti Peňažné toky z finančnej činnosti v rámci Výkazu peňažných tokov.

Peňažné prostriedky

Peňažnými prostriedkami (angl. cash) sa rozumie peňažné hotovosti, ekvivalenty peňažných hotovostí, peňažné prostriedky na bežných účtoch v bankách, kontokorrentný účet a časť zostatku účtu Peníze na cestě, ktorý sa viaže na prevod medzi bežným účtom a pokladnicou alebo medzi dvoma bankovými účtami.

Poznámky Úč PODV 3 - 01

IČO: 3 5 7 0 2 2 5 7
DIČ: 2 0 2 0 3 4 1 0 9 2

Peňažné ekvivalenty

Peňažnými ekvivalentmi (angl. cash equivalents) sa rozumie krátkodobý finančný majetok zameniteľný za vopred známu sumu peňažných prostriedkov, pri ktorom nie je riziko výraznej zmeny jeho hodnoty v najbližších troch mesiacoch odo dňa, ku ktorému sa zostavuje účtovná závierka, napríklad termínované vklady na bankových účtoch, ktoré sú uložené najviac na trojmesačnú výpovednú lehotu, likvidné cenné papiere určené na obchodovanie, prioritmé akcie obhľadné účtovnou jednotkou, ktoré sú splatné do troch mesiacov odo dňa, ku ktorému sa zostavuje účtovná závierka.

19

správa nezávislého audítora



KPMG Slovensko spol. s r. o.
Dunajská 104/b, 110
811 01 Bratislava
Slovensko

tel: +421 (0)2 53388 8111
www.kpmg.sk

Správa nezávislého audítora

Akcionárovi, dozornej rade a predstavenstvu spoločnosti Veolia Energia Slovensko a.s.

Správa z auditu účtovnej závierky

Názor:

Uskutočnili sme audit účtovnej závierky spoločnosti Veolia Energia Slovensko a.s. („Spoločnosť“), ktorá obsahuje:

- súvahu k 31. decembru 2022;
- výkaz ziskov a strát za rok od 1. januára do 31. decembra 2022; a
- poznámky, ktoré obsahujú súhrn významných účtovných zásad a účtovných metód.

Podľa nášho názoru, priložená účtovná závierka poskytuje pravdivý a verný obraz finančnej situácie Spoločnosti k 31. decembru 2022 a výsledku jej hospodárenia za rok končiaci sa k uvedenému dátumu podľa zákona č. 431/2002 Z. z. o účtovníctve v znení neskorších predpisov („zákon o účtovníctve“).

Základ pre názor:

Audit sme vykonali podľa medzinárodných auditorských štandardov (International Standards on Auditing, ISA). Naša zodpovednosť podľa týchto štandardov je uvedená v našej správe v odseku Zodpovednosť audítora za audit účtovnej závierky. Od Spoločnosti sme nezávislí podľa ustanovení zákona č. 423/2015 Z. z. o štatutárnom audite a o zmene a doplnení zákona č. 431/2002 Z. z. o účtovníctve v znení neskorších predpisov („zákon o štatutárnom audite“) týkajúcich sa etiky, vrátane Etického kódexu audítora, relevantných pre náš audit účtovnej závierky a splnili sme aj ostatné požiadavky týchto ustanovení týkajúcich sa etiky. Sme presvedčení, že auditorské dôkazy, ktoré sme získali, poskytujú dostatočný a vhodný základ pre náš názor.

Zodpovednosť štatutárneho orgánu a osôb poverených správou a riadením za účtovnú závierku

Štatutárny orgán je zodpovedný za zostavenie tejto účtovnej závierky tak, aby poskytovala pravdivý a verný obraz podľa zákona o účtovníctve a za tie interné kontroly, ktoré považuje za potrebné na zostavenie účtovnej závierky, ktorá neobsahuje významné nesprávosti, či už v dôsledku podvodu alebo chyby.



Pri zostavovaní účtovnej závierky je štatutárny orgán zodpovedný za zhodnotenie schopnosti Spoločnosti nepretržite pokračovať vo svojej činnosti, za opísanie skutočností týkajúcich sa nepretržitého pokračovania v činnosti, ak je to potrebné, a za použitie predpokladu nepretržitého pokračovania v činnosti v účtovníctve, ibaže by mal v úmysle Spoločnosť zlikvidovať alebo ukončiť jej činnosť, alebo by nemal inú realistickú možnosť než tak urobiť.

Osoby poverené správou a riadením sú zodpovedné za dohľad nad procesom finančného výkazníctva Spoločnosti.

Zodpovednosť audítora za audit účtovnej závierky

Našou zodpovednosťou je získať primerané uistenie, či účtovná závierka ako celok neobsahuje významné nesprávnosti, či už v dôsledku podvodu alebo chyby, a vydať správu audítora, vrátane názoru. Primerané uistenie je uistenie vysokého stupňa, ale nie je zárukou toho, že audit vykonaný podľa medzinárodných auditorských štandardov vždy odhalí významné nesprávnosti, ak také existujú. Nesprávnosti môžu vzniknúť v dôsledku podvodu alebo chyby a za významné sa považujú vtedy, ak by sa dalo odôvodnene očakávať, že jednotlivé alebo v súhrne by mohli ovplyvniť ekonomické rozhodnutia používateľov, uskutočnené na základe tejto účtovnej závierky.

V rámci auditu uskutočneného podľa medzinárodných auditorských štandardov, počas celého auditu uplatňujeme odborný úsudok a zachováваме profesionálny skepticizmus. Okrem toho:

- Identifikujeme a posudzujeme riziká významnej nesprávnosti účtovnej závierky, či už v dôsledku podvodu alebo chyby, navrhujeme a uskutočňujeme auditorské postupy reagujúce na tieto riziká a získavame auditorské dôkazy, ktoré sú dostatočné a vhodné na poskytnutie základu pre náš názor. Riziko neodhalenia významnej nesprávnosti v dôsledku podvodu je vyššie ako toto riziko v dôsledku chyby, pretože podvod môže zahŕňať tajnú dohodu, falšovanie, úmyselné vynechanie, nepravdivé vyhlásenie alebo obídanie intenzívnej kontroly.
- Oboznamujeme sa s internými kontrolami relevantnými pre audit, aby sme mohli navrhnúť auditorské postupy vhodné za daných okolností, ale nie za účelom vyjadrenia názoru na efektívnosť interných kontrol Spoločnosti.
- Hodnotíme vhodnosť použitých účtovných zásad a účtovných metód a primeranosť účtovných odhadov a uvedenie s nimi súvisiacich informácií, uskutočnené štatutárnym orgánom.
- Robíme záver o tom, či štatutárny orgán vhodne v účtovníctve používa predpoklad nepretržitého pokračovania v činnosti a na základe získaných auditorských dôkazov záver o tom, či existuje významná neistota v súvislosti s udalosťami alebo okolnosťami, ktoré by mohli významne spochybniť schopnosť Spoločnosti nepretržite pokračovať v činnosti. Ak dospejeme k záveru, že významná neistota existuje, sme povinní upozorniť v našej správe audítora na súvisiace informácie uvedené v účtovnej závierke alebo, ak sú tieto informácie nedostatočné, modifikovať náš názor. Naše závery vychádzajú z auditorských dôkazov získaných do dátumu vydania našej správy audítora. Budúce udalosti alebo okolnosti však môžu spôsobiť, že Spoločnosť prestane pokračovať v nepretržitej činnosti.
- Hodnotíme peknú prezentáciu, štruktúru a obsah účtovnej závierky vrátane informácií v nej uvedených, ako aj to, či účtovná závierka zachytáva uskutočnené transakcie a udalosti spôsobom, ktorý vedie k ich vernému zobrazeniu.

Ď osobami poverenými správou a riadením komunikujeme okrem iného o plánovanom rozsahu a hermonograme auditu a o významných zisteniach auditu, vrátane všetkých významných nedostatkov interných kontrol, ktoré počas nášho auditu zistíme.



Správa k ďalším požiadavkám zákonov a iných právnych predpisov

Správa k iným informáciám, ktoré sa uvádzajú vo výročnej správe

Štatutárny orgán je zodpovedný za iné informácie. Iné informácie pozostávajú z informácií uvedených vo výročnej správe, zostavenej podľa požiadaviek zákona o účtovníctve, ale nezahŕňajú účtovnú závierku a našu správu audítora k tejto účtovnej závierke. Náš názor na účtovnú závierku sa nevzťahuje na tieto iné informácie vo výročnej správe.

V súvislosti s auditom účtovnej závierky je našou zodpovednosťou oboznámenie sa s týmito inými informáciami uvedenými vo výročnej správe, ktorú sme obdržali pred dňom vydania správy audítora z auditu účtovnej závierky, a posúdenie, či tieto iné informácie nie sú vo významnom nesúlade s auditovanou účtovnou závierkou alebo našimi poznatkami, ktoré sme získali počas auditu účtovnej závierky, alebo sa inak zdajú byť významne nesprávne. Ak na základe nami vykonanej práce príde k záveru, že tieto iné informácie sú významne nesprávne, vyžaduje sa, aby sme tieto skutočnosti uviedli.

Výročnú správu sme ku dňu vydania správy audítora z auditu účtovnej závierky nemali k dispozícii.

Keď obdržíme výročnú správu, na základe prác vykonaných počas auditu účtovnej závierky vyjadríme názor, či vo všetkých významných súvislostiach:

- tieto iné informácie uvedené vo výročnej správe zostavenej za rok 2022 sú v súlade s účtovnou závierkou zostavenou za to isté účtovné obdobie.
- výročná správa obsahuje informácie, ktorých uvedenie vyžaduje zákon o účtovníctve.

Okrem toho uvedieme, či sme na základe našich poznatkov o Spoločnosti a situácii v nej, ktoré sme získali počas auditu účtovnej závierky, zistili v týchto iných informáciách uvedených vo výročnej správe významnú nesprávnosť.

Auditorská spoločnosť
KPMG Slovensko spol. s r.o.,
Licencia SKAU č. 96



Zodpovedný audítor
Ing. Peter Žoldák
Licencia UDVA č. 1051

Bratislava, 19. júna 2023



2022

Veolia Energia Slovensko, a. s.
VÝROČNÁ SPRÁVA

Veolia Energia Slovensko, a. s.
Einsteinova 21
Bratislava 851 01

www.veoliaenergia.sk

VYTLAČENE NA RECYKLOVANOM PAPIERI

