

Lohmann & Rauscher, s.r.o.
Bratislava
Slovenská republika

Správa o uskutočnení auditu
riadnej účtovnej závierky k 31. decembru 2022
a výročnej správy za rok 2022

Obsah

Strana

SPRÁVA NEZÁVISLÉHO AUDÍTORA

3

Prílohy

ÚČTOVNÁ ZÁVIERKA

Súvaha k 31. decembru 2022

Výkaz ziskov a strát od 1. januára do 31. decembra 2022

Poznámky

VÝROČNÁ SPRÁVA

SPRÁVA NEZÁVISLÉHO AUDÍTORA

spoločníkovi a konateľom spoločnosti
Lohmann & Rauscher, s.r.o.

Správa z auditu účtovnej závierky

Názor

Uskutočnili sme audit účtovnej závierky spoločnosti Lohmann & Rauscher, s.r.o. (ďalej len „Spoločnosť“), ktorá obsahuje súvahu k 31. decembru 2022, výkaz ziskov a strát za rok končiaci sa k uvedenému dátumu, a poznámky, ktoré obsahujú súhrn významných účtovných zásad a účtovných metód.

Podľa nášho názoru, priložená účtovná závierka poskytuje pravdivý a verný obraz finančnej situácie Spoločnosti k 31. decembru 2022 a výsledku jej hospodárenia za rok končiaci sa k uvedenému dátumu podľa zákona č. 431/2002 Z.z. o účtovníctve v znení neskorších predpisov (ďalej len „zákon o účtovníctve“).

Základ pre názor

Audit sme vykonali podľa medzinárodných auditorských štandardov (International Standards on Auditing, ISA). Naša zodpovednosť podľa týchto štandardov je uvedená v odseku *Zodpovednosť audítora za audit účtovnej závierky*. Od Spoločnosti sme nezávislí podľa ustanovení zákona č. 423/2015 Z.z. o štatutárnom audite a o zmene a doplnení zákona č. 431/2002 Z.z. o účtovníctve v znení neskorších predpisov (ďalej len „zákon o štatutárnom audite“) týkajúcich sa etiky, vrátane Etického kódexu audítora, relevantných pre náš audit účtovnej závierky a splnili sme aj ostatné požiadavky týchto ustanovení týkajúcich sa etiky. Sme presvedčení, že auditorské dôkazy, ktoré sme získali, poskytujú dostatočný a vhodný základ pre náš názor.

Zodpovednosť štatutárneho orgánu a osôb poverených správou a riadením za účtovnú závierku

Štatutárny orgán je zodpovedný za zostavenie tejto účtovnej závierky tak, aby poskytovala pravdivý a verný obraz podľa zákona o účtovníctve a za tie interné kontroly, ktoré považuje za potrebné na zostavenie účtovnej závierky, ktorá neobsahuje významné nesprávnosti, či už v dôsledku podvodu alebo chyby.

Pri zostavovaní účtovnej závierky je štatutárny orgán zodpovedný za zhodnotenie schopnosti Spoločnosti nepretržite pokračovať vo svojej činnosti, za opísanie skutočností týkajúcich sa nepretržitého pokračovania v činnosti, ak je to potrebné, a za použitie predpokladu nepretržitého pokračovania v činnosti v účtovníctve, ibaže by mal v úmysle Spoločnosť zlikvidovať alebo ukončiť jej činnosť, alebo by nemal inú realistickú možnosť než tak urobiť.

Osoby poverené správou a riadením sú zodpovedné za dohľad nad procesom finančného výkazníctva Spoločnosti.

Zodpovednosť audítora za audit účtovnej závierky

Našou zodpovednosťou je získať primerané uistenie, či účtovná závierka ako celok neobsahuje významné nesprávnosti, či už v dôsledku podvodu alebo chyby, a vydať správu audítora, vrátane názoru. Primerané uistenie je uistenie vysokého stupňa, ale nie je zárukou toho, že audit vykonaný podľa medzinárodných auditorských štandardov vždy odhalí významné nesprávnosti, ak také existujú. Nesprávnosti môžu vzniknúť v dôsledku podvodu alebo chyby

a za významné sa považujú vtedy, ak by sa dalo odôvodnene očakávať, že jednotlivito alebo v súhrne by mohli ovplyvniť ekonomické rozhodnutia používateľov, uskutočnené na základe tejto účtovnej závierky.

V rámci auditu uskutočneného podľa medzinárodných audítorských štandardov, počas celého auditu uplatňujeme odborný úsudok a zachovávame profesionálny skepticizmus. Okrem toho:

- Identifikujeme a posudzujeme riziká významnej nesprávnosti účtovnej závierky, či už v dôsledku podvodu alebo chyby, navrhujeme a uskutočňujeme audítorské postupy reagujúce na tieto riziká a získavame audítorské dôkazy, ktoré sú dostatočné a vhodné na poskytnutie základu pre náš názor. Riziko neodhalenia významnej nesprávnosti v dôsledku podvodu je vyššie ako toto riziko v dôsledku chyby, pretože podvod môže zahŕňať tajnú dohodu, falšovanie, úmyselné vynechanie, nepravdivé vyhlásenie alebo obídenie internej kontroly.
- Oboznamujeme sa s internými kontrolami relevantnými pre audit, aby sme mohli navrhnúť audítorské postupy vhodné za daných okolností, ale nie za účelom vyjadrenia názoru na efektívnosť interných kontrol Spoločnosti.
- Hodnotíme vhodnosť použitých účtovných zásad a účtovných metód a primeranosť účtovných odhadov a uvedenie s nimi súvisiacich informácií, uskutočnené štatutárnym orgánom.
- Robíme záver o tom, či štatutárny orgán vhodne v účtovníctve používa predpoklad nepretržitého pokračovania v činnosti a na základe získaných audítorských dôkazov záver o tom, či existuje významná neistota v súvislosti s udalosťami alebo okolnosťami, ktoré by mohli významne spochybníť schopnosť Spoločnosti nepretržite pokračovať v činnosti. Ak dospejeme k záveru, že významná neistota existuje, sme povinní upozorniť v našej správe audítora na súvisiace informácie uvedené v účtovnej závierke alebo, ak sú tieto informácie nedostatočné, modifikovať náš názor. Naše závery vychádzajú z audítorských dôkazov získaných do dátumu vydania našej správy audítora. Budúce udalosti alebo okolnosti však môžu spôsobiť, že Spoločnosť prestane pokračovať v nepretržitej činnosti.
- Hodnotíme celkovú prezentáciu, štruktúru a obsah účtovnej závierky vrátane informácií v nej uvedených, ako aj to, či účtovná závierka zachytáva uskutočnené transakcie a udalosti spôsobom, ktorý vedie k ich vernému zobrazeniu.

S osobami poverenými správou a riadením komunikujeme okrem iného o plánovanom rozsahu a harmonograme auditu a o významných zisteniach auditu, vrátane všetkých významných nedostatkov internej kontroly, ktoré počas nášho auditu zistíme.

Správa k ďalším požiadavkám zákonov a iných právnych predpisov

Správa k informáciám, ktoré sa uvádzajú vo výročnej správe

Štatutárny orgán je zodpovedný za informácie uvedené vo výročnej správe, zostavenej podľa požiadaviek zákona o účtovníctve. Náš vyššie uvedený názor na účtovnú závierku sa nevzťahuje na iné informácie vo výročnej správe.

V súvislosti s auditom účtovnej závierky je našou zodpovednosťou oboznámenie sa s informáciami uvedenými vo výročnej správe a posúdenie, či tieto informácie nie sú vo významnom nesúlade s auditovanou účtovnou závierkou alebo našimi poznatkami, ktoré sme získali počas auditu účtovnej závierky, alebo sa inak zdajú byť významne nesprávne.

Posúdili sme, či výročná správa Spoločnosti obsahuje informácie, ktorých uvedenie vyžaduje zákon o účtovníctve.

Na základe prác vykonaných počas auditu účtovnej závierky, podľa nášho názoru:

- informácie uvedené vo výročnej správe zostavenej za rok 2022 sú v súlade s účtovnou závierkou za daný rok,
- výročná správa obsahuje informácie podľa zákona o účtovníctve.

Okrem toho, na základe našich poznatkov o Spoločnosti a situácii v nej, ktoré sme získali počas auditu účtovnej závierky, sme povinní uviesť, či sme zistili významné nesprávnosti vo výročnej správe, ktorú sme obdržali pred dátumom vydania tejto správy audítora. V tejto súvislosti neexistujú zistenia, ktoré by sme mali uviesť.

Bratislava, 24. august 2023

Rödl & Partner Audit, s.r.o.
Landererova 12
811 09 Bratislava
Licencia SKAU 147



Ing. Igor Palkovič
zodpovedný audítor
Licencia SKAU 966

UZPODV14_1

Úč POD

ÚČTOVNÁ ZÁVIERKA

podnikateľov v podvojnom účtovníctve

zostavená k 3 1 . 1 2 . 2 0 2 2

Daňové identifikačné číslo 2 0 2 0 2 9 4 7 1 6	Účtovná závierka	Účtovná jednotka	Mesiac	Rok
IČO 3 1 3 4 7 8 2 7	<input checked="" type="checkbox"/> riadna	malá	Za obdobie od 0 1	2 0 2 2
SK NACE 4 6 . 4 6 . 0	<input type="checkbox"/> mimoriadna	<input checked="" type="checkbox"/> veľká	do 1 2	2 0 2 2
	<input type="checkbox"/> priebežná	(vyznačí sa x)	Bezprostredne predchádzajúce obdobie od 0 1	2 0 2 1
			do 1 2	2 0 2 1

Priložené súčasti účtovnej závierky

 Súvaha (Úč POD 1-01)
(v celých eurách) Výkaz ziskov a strát(Úč POD 2-01)
(v celých eurách) Poznámky (Úč POD 3-01)
(v celých eurách)

Obchodné meno (názov) účtovnej jednotky

L o h m a n n & R a u s c h e r , s . r . o .

Sídlo účtovnej jednotky

Ulica

J a r o š o v a

Číslo

1

PSČ

Obec

8 3 1 0 3 B r a t i s l a v a

Označenie obchodného registra a číslo zápisu obchodnej spoločnosti

O k r e s n ý s ú d B r a t i s l a v a I ,

O d d i e l s . r . o . , v l o ž k a č . 4 8 2 2 / B

Telfónne číslo

0 2 6 8 2 0 8 0 6 3

Faxové číslo

0 2 5 4 7 7 7 4 1 9

E-mailová adresa

Zostavené dňa:

0 1 . 0 2 . 2 0 2 3

Schválené dňa:

20 . 03 . 2023

Podpisový záznam štatutárneho orgánu účtovnej jednotky alebo člena štatutárneho orgánu účtovnej jednotky alebo podpisový záznam fyzickej osoby, ktorá je účtovnou jednotkou:

Ozna- čenie a	STRANA AKTÍV b	Číslo riadku c	Bežné účtovné obdobie		Bezprostredne predchádzajúce účtovné obdobie	
			1	Brutto - časť 1	Netto 2	Netto 3
				Korekcia - časť 2		
	SPOLU MAJETOK r. 02 + r. 33 + r. 74	01		5 076 879	4 487 119	
				589 760		4 526 843
A.	Neobežný majetok r. 03 + r. 011 + r. 021	02		358 667	133 867	
				224 800		91 397
A.I.	Dlhodobý nehmotný majetok súčet (r. 04 až 010)	03		83 369	0	
				83 369		0
A.I.1.	Aktivované náklady na vývoj (012) - /072, 091A/	04			0	
2.	Softvér (013) - /073, 091A/	05		70 384	0	
				70 384		0
3.	Oceneniteľné práva (014) - /074, 091A/	06		12 985	0	
				12 985		0
4.	Goodwill (015) - /075, 091A/	07			0	
5.	Ostatný dlhodobý nehmotný majetok (019, 01X) - /079, 07X, 091A/	08			0	
6.	Obstarávaný dlhodobý nehmotný majetok (041) - 093	09			0	
7.	Poskytnuté preddavky na dlhodobý nehmotný majetok (051) - 095A	10			0	
A.II.	Dlhodobý hmotný majetok (r. 012 až 020)	11		275 298	133 867	
				141 431		91 397
A.II.1.	Pozemky (031) - 092A	12			0	
2.	Stavby (021) - /081, 092A/	13		16 460	5 804	
				10 656		7 915
3.	Samostatné huteľné veci a súbory huteľných vecí (022) - /082, 092A/	14		254 364	124 563	
				129 801		76 482

4.	Pestovateľské celky trvalých porastov (025) - /085, 092A/	15		0
5.	Základné stádo a ťažné zvieratá (026) - /086,092A/	16		0
6.	Ostatný dlhodobý hmotný majetok (029, 02X, 032) - /089, 08X, 092A/	17	974	0
			974	
7.	Obstarávaný dlhodobý hmotný majetok (042) - 094	18		0
8.	Poskytnuté preddavky na dlhodobý hmotný majetok (052) - 095A	19	3 500	3 500
			0	7 000
9.	Opravná položka k nadobudnutému majetku (+/- 097) +/- 098	20		0
A.III.	Dlhodobý finančný majetok (r. 22 až 32)	21	0	0
			0	0
A.III. 1.	Podielové cenné papiere a podiely v prepojených účtovných jednotkách (061A, 062A, 063A) - /096A/	22		0
2.	Podielové cenné papiere a podiely s podielovou účasťou okrem v prepojených účtovných jednotkách (062A) - /096A/	23		0
3.	Ostatné realizovateľné cenné papiere a podiely (063A) - /096A/	24		0
4.	Pôžičky prepojeným účtovným jednotkám (066A) - /096A/	25		0
5.	Pôžičky v rámci podielovej účasti okrem prepojeným účtovným jednotkám (066A) - /096A/	26		0
6.	Ostatné pôžičky (067A) - /096A/	27		0
7.	Dlhové cenné papiere a ostatný dlhodobý finančný majetok (065A, 069A,06XA) - /096A/	28		0

8.	Pôžičky a ostatný dlhodobý finančný majetok so zostatkovou dobou splatnosti najviac jeden rok (066A, 067A, 069A, 06XA) - /096A/	29		0
9.	Účty v bankách s dobou viazanosti dlhšou ako jeden rok (22XA)	30		0
10.	Obstarávaný dlhodobý finančný majetok (043) - /096A/	31		0
11.	Poskytnuté preddavky na dlhodobý finančný majetok (053) - /095A/	32		0
B.	Obežný majetok r. 34 + r. 41 + r. 53 + r. 66+ r. 71	33	4 693 909	4 328 949
			364 960	4 423 677
B.I.	Zásoby súčet (r. 35 až 40)	34	73 510	59 508
			14 002	112 741
B.I.1.	Materiál (112, 119, 11X) - /191, 19X/	35	426	426
				324
2.	Nedokončená výroba a polotovary vlastnej výroby (121, 122, 12X) - /192, 193, 19X/	36		0
3.	Výrobky (123) - 194	37		0
4.	Zvieratá (124) - 195	38		0
5.	Tovar (132, 133, 13X, 139) - /196, 19X/	39	73 084	59 082
			14 002	112 417
6.	Poskytnuté preddavky na zásoby (314A) - 391A	40		0
B.II.	Dlhodobé pohľadávky súčet (r. 42 + r. 46 až 52)	41	62 145	62 145
			0	43 449
B.II.1.	Pohľadávky z obchodného styku súčet (r. 43 až r. 45)	42	0	0
			0	0

1.a	Pohľadávky z obchodného styku voči prepojeným účtovným jednotkám (311A, 312A, 313A, 314A, 315A, 31XA) - /391A/	43		0	
1.b	Pohľadávky z obchodného styku v rámci podielovej účasti okrem pohľadávok voči prepojeným účtovným jednotkám (311A, 312A, 313A, 314A, 315A, 31XA) - /391A/	44		0	
1.c	Ostatné pohľadávky z obchodného styku (311A, 312A, 313A, 314A, 315A, 31XA) - /391A/	45		0	
2.	Čistá hodnota zákazky (316A)	46		0	
3.	Ostatné pohľadávky voči prepojeným účtovným jednotkám (351A) - /391A/	47		0	
4.	Ostatné pohľadávky v rámci podielovej účasti okrem pohľadávok voči prepojeným účtovným jednotkám (351A) - /391A/	48		0	
5.	Pohľadávky voči spoločníkom, členom a združeniu (354A, 355A, 358A, 35XA) - /391A/	49		0	
6.	Pohľadávky z derivátových operácií (373A, 376A)	50		0	
7.	Iné pohľadávky (335A, 336A, 33XA, 371A, 374A, 375A, 378A) - /391A/	51		0	
8.	Odložená daňová pohľadávka (481A)	52	62 145	62 145	
			0		43 449
B.III.	Krátkodobé pohľadávky súčet (r. 54 + r. 58 až 65)	53	4 225 585	3 874 627	
			350 958		4 018 524
B.III.1.	Pohľadávky z obchodného styku súčet (r. 55 až r. 57)	54	4 096 709	3 745 751	
			350 958		3 944 339
1.a	Pohľadávky z obchodného styku voči prepojeným účtovným jednotkám (311A, 312A, 313A, 314A, 315A, 31XA) - /391A/	55		0	
1.b	Pohľadávky z obchodného styku v rámci podielovej účasti okrem pohľadávok voči prepojeným účtovným jednotkám (311A, 312A, 313A, 314A, 315A, 31XA) - /391A/	56		0	

1.c	Ostatné pohľadávky z obchodného styku (311A, 312A, 313A, 314A, 315A, 31XA) - /391A/	57	4 096 709	3 745 751	
			350 958		3 944 339
2.	Čistá hodnota zákazky (316A)	58		0	
3.	Ostatné pohľadávky voči prepojeným účtovným jednotkám (351A) - /391A/	59		0	
4.	Ostatné pohľadávky v rámci podielovej účasti okrem pohľadávok voči prepojeným jednotkám (351A) - /391A/	60		0	
5.	Pohľadávky voči spoločníkom, členom a združeniu (354A, 355A, 358A, 35XA, 398A) - /391A/	61		0	
6.	Sociálne poistenie (336) - 391A	62		0	
7.	Daňové pohľadávky a dotácie (341, 342, 343, 345, 346, 347) - /391A/	63	113 028	113 028	
					60 999
8.	Pohľadávky z derivátových operácií (373A, 376A)	64		0	
9.	Iné pohľadávky (335A, 33XA, 371A, 374A, 375A, 378A) - /391A/	65	15 848	15 848	
					13 186
B.IV.	Krátkodobý finančný majetok súčet (r. 67 až r. 70)	66	0	0	
			0		0
B.IV.1.	Krátkodobý finančný majetok v prepojených účtovných jednotkách (251A, 253A, 256A, 257A, 25XA) - /291A, 29XA/	67		0	
2.	Krátkodobý finančný majetok bez krátkodobého finančného majetku v prepojených účtovných jednotkách (251A, 253A, 256A, 257A, 25XA) - /291A, 29XA/	68		0	
3.	Vlastné akcie a vlastné obchodné podiely (252)	69		0	
4.	Obstarávaný krátkodobý finančný majetok (259, 314A) - /291A/	70		0	

B.V.	Finančné účty r. 72 + r. 73	71	332 669	332 669	
			0		248 963
B.V.1.	Peniaze (211, 213, 21X)	72	878	878	
			0		529
2.	Účty v bankách (221A, 22X, +/- 261)	73	331 791	331 791	
			0		248 434
C.	Časové rozlíšenie (r. 75 až r. 78)	74	24 303	24 303	
			0		11 769
C.1.	Náklady budúcich období dlhodobé (381A, 382A)	75		0	
2.	Náklady budúcich období krátkodobé (381A, 382A)	76	24 303	24 303	
					11 769
3.	Príjmy budúcich období dlhodobé (385A)	77		0	
4.	Príjmy budúcich období krátkodobé (385A)	78		0	

Označenie a	STRANA PASÍV b	Číslo riadku c	Bežné účtovné obdobie 4	Bezprostredne predchádzajúce účtovné obdobie 5
	SPOLU VLASTNÉ IMANIE A ZÁVÄZKY r. 80 + r. 101 + r. 141	79	4 487 119	4 526 843
A.	Vlastné imanie r. 81 + r. 85 + r. 86 + r. 87 + r. 90 + r. 93 + r. 97 + r. 100	80	2 274 943	3 847 698
A.I.	Základné imanie súčet (r. 82 až 84)	81	6 639	6 639
A.I.1.	Základné imanie (411 alebo +/- 491)	82	6 639	6 639
2.	Zmena základného imania +/- 419	83		
3.	Pohľadávky za upísané vlastné imanie (-/353)	84		
A.II.	Emisné ážio (412)	85		
A.III.	Ostatné kapitálové fondy (413)	86	20 613	20 613
A.IV.	Zákonné rezervné fondy r. 88 + r. 89	87	664	664
A.IV.1.	Zákonný rezervný fond a nedeliteľný fond (417A, 418, 421A, 422)	88	664	664
2.	Rezervný fond na vlastné akcie a vlastné podiely (417A, 421A)	89		
A.V.	Ostatné fondy zo zisku r. 91 + r. 92	90	14 738	14 738
A.V.1.	Štatutárne fondy (423, 42X)	91		
2.	Ostatné fondy (427, 42X)	92	14 738	14 738
A.VI.	Oceňovacie rozdiely z precenenia súčet (r. 94 až r. 96)	93	0	0
A.VI.1.	Oceňovacie rozdiely z precenenia majetku a záväzkov (+/- 414)	94		
2.	Oceňovacie rozdiely z kapitálových účastín (+/- 415)	95		
3.	Oceňovacie rozdiely z precenenia pri zlúčení, splnutí a rozdelení (+/- 416)	96		
A.VII.	Výsledok hospodárenia minulých rokov r. 98 + r. 99	97	2 105 044	3 203 924
A.VI.1.	Nerozdelený zisk minulých rokov (428)	98	2 105 044	3 203 924
2.	Neuhrazená strata minulých rokov (-/429)	99		
A.VIII.	Výsledok hospodárenia za účtovné obdobie po zdanení +/- r. 01 - (r. 81 + r. 85 + r. 86 + r. 87 + r. 90 + r. 93 + r. 97 + r. 101 + r. 141)	100	127 245	601 120
B.	Záväzky r. 102 + r. 118 + r. 121 + r. 122 + r. 136 + r. 139 + r. 140	101	2 212 176	679 145
B.I.	Dlhodobé záväzky súčet (r. 103 + r. 107 až r. 117)	102	0	229
B.I.1.	Dlhodobé záväzky z obchodného styku súčet (r. 104 až r. 106)	103	0	0
1.a.	Záväzky z obchodného styku voči prepojeným účtovným jednotkám (321A, 475A, 476A)	104		
1.b.	Záväzky z obchodného styku v rámci podielovej účasti okrem záväzkov voči prepojeným účtovným jednotkám (321A, 475A, 476A)	105		
1.c.	Ostatné záväzky z obchodného styku (321A, 475A, 476A)	106		
2.	Čistá hodnota zákazky (316A)	107		

3.	Ostatné záväzky voči prepojeným účtovným jednotkám (471A, 47XA)	108		
4.	Ostatné záväzky v rámci podielovej účasti okrem záväzkov voči prepojeným účtovným jednotkám (471A, 47XA)	109		
5.	Ostatné dlhodobé záväzky (479A, 47XA)	110		
6.	Dlhodobé prijaté preddavky (475A)	111		
7.	Dlhodobé zmenky na úhradu (478A)	112		
8.	Vydané dlhopisy (473A/-/255A)	113		
9.	Záväzky zo sociálneho fondu (472)	114		229
10.	Iné dlhodobé záväzky (336A, 372A, 474A, 47XA)	115		
11.	Dlhodobé záväzky z derivátových operácií(373A,377A)	116		
12.	Odložený daňový záväzok (481A)	117		
B.II.	Dlhodobé rezervy r. 119 + r. 120	118	11 000	13 000
B.II.1.	Zákonné rezervy (451A)	119		
2.	Ostatné rezervy (459A, 45XA)	120	11 000	13 000
B.III.	Dlhodobé bankové úvery (461A, 46XA)	121		
B.IV.	Krátkodobé záväzky súčet (r. 123 + r. 127 až r. 135)	122	2 161 638	617 324
B.IV.1	Záväzky z obchodného styku súčet (r. 124 až r. 126)	123	1 981 024	420 044
1.a.	Záväzky z obchodného styku voči prepojeným účtovným jednotkám (321A, 322A, 324A, 325A, 326A, 32XA, 475A, 476A, 478A, 47XA)	124	1 960 087	369 577
1.b.	Záväzky z obchodného styku v rámci podielovej účasti okrem záväzkov voči prepojeným účtovným jednotkám (321A, 322A, 324A, 325A,	125		
1.c.	Ostatné záväzky z obchodného styku (321A, 322A, 324A, 325A, 326A, 32XA, 475A, 476A, 478A, 47XA)	126	20 937	50 467
2.	Čistá hodnota zákazky (316A)	127		
3.	Ostatné záväzky voči prepojeným účtovným jednotkám (361A, 36XA, 471A, 47XA)	128		
4.	Ostatné záväzky v rámci podielovej účasti okrem záväzkov voči prepojeným účtovným jednotkám (361A, 36XA, 471A, 47XA)	129		
5.	Záväzky voči spoločníkom a združeniu (364, 365, 366, 367, 368, 398A, 478A, 479A)	130		
6.	Záväzky voči zamestnancom (331, 333, 33X, 479A)	131	58 611	45 556
7.	Záväzky zo sociálneho poistenia (336A)	132	32 535	25 282
8.	Daňové záväzky a dotácie (341, 342, 343, 345, 346, 347, 34X)	133	88 957	115 935
9.	Záväzky z derivátových operácií (373A, 377A)	134		
10.	Iné záväzky (372A, 379A, 474A, 475A, 479A, 47XA)	135	511	10 507
B.V.	Krátkodobé rezervy r. 137 + r. 138	136	39 538	48 592
B.V.1.	Zákonné rezervy (323A, 451A)	137	22 723	30 402
2.	Ostatné rezervy (323A, 32X, 459A, 45XA)	138	16 815	18 190

B.VI.	Bežné bankové úvery (221A, 231, 232, 23X, 461A, 46XA)	139		
B.VII.	Krátkodobé finančné výpomoci (241, 249, 24X, 473A, I-/255A)	140		
C.	Časové rozlíšenie súčet (r. 142 až r. 145)	141	0	0
C.1.	Výdavky budúcich období dlhodobé (383A)	142		
2.	Výdavky budúcich období krátkodobé (383A)	143		
3.	Výnosy budúcich období dlhodobé (384A)	144		
4.	Výnosy budúcich období krátkodobé (384A)	145		

Označenie a	Text b	Číslo riadku c	Skutočnosť	
			Bežné účtovné obdobie 1	Bezprostredne predchádzajúce účtovné obdobie 2
*	Čistý obrat (časť účt. tr. 6 podľa zákona)	01	8 882 955	10 619 497
**	Výnosy z hospodárskej činnosti spolu súčet (r. 03 až r. 09)	02	8 898 452	10 630 953
I.	Tržby z predaja tovaru (604, 607)	03	8 882 955	10 619 497
II.	Tržby z predaja vlastných výrobkov (601)	04		
III.	Tržby z predaja služieb (602, 606)	05		
IV.	Zmeny stavu vnútroorganizačných zásob (+/-) (účtová skupina 61)	06		
V.	Aktivácia (účtová skupina 62)	07		
VI.	Tržby z predaja dlhodobého nehmotného majetku, dlhodobého hmotného majetku a materiálu (641, 642)	08	11 750	6 758
VII.	Ostatné výnosy z hospodárskej činnosti (644, 645, 646, 648, 655, 657)	09	3 747	4 698
**	Náklady na hospodársku činnosť spolu r. 11 + r. 12 + r. 13 + r. 14 + r. 15 + r. 20 + r. 21 + r. 24 + r. 25 + r. 26	10	8 719 876	9 858 455
A.	Náklady vynaložené na obstaranie predaného tovaru (504, 507)	11	7 616 439	8 136 946
B.	Spotreba materiálu, energie a ostatných neskladovateľných dodávok (501, 502, 503)	12	70 545	54 747
C.	Opravné položky k zásobám (+/-) (505)	13	-10 954	15 607
D.	Služby (účtová skupina 51)	14	710 983	598 489
E.	Osobné náklady (r. 16 až r. 19)	15	609 529	578 365
E.1	Mzdové náklady (521, 522)	16	450 535	426 229
2.	Odmeny členom orgánov spoločností a družstva (523)	17		
3.	Náklady na sociálne poistenie (524, 525, 526)	18	154 540	144 015
4.	Sociálne náklady (527, 528)	19	4 454	8 121
F.	Dane a poplatky (účtová skupina 53)	20	17 648	15 303
G.	Odpisy a opravné položky k dlhodobému nehmotnému majetku a dlhodobému hmotnému majetku (r. 22 + r.23)	21	58 898	56 869
G.1.	Odpisy dlhodobého nehmotného majetku a dlhodobého hmotného majetku (551)	22	58 898	56 869
2.	Opravné položky k dlhodobému nehmotnému majetku a dlhodobému hmotnému majetku (+/-) (553)	23		
H.	Zostatková cena predaného dlhodobého majetku a predaného materiálu (541, 542)	24	0	2 770
I.	Opravné položky k pohládkam (+/-) (547)	25	-374 869	381 753
J.	Ostatné náklady na hospodársku činnosť (543, 544, 545, 546, 548, 549, 555, 557)	26	21 657	17 606
***	Výsledok hospodárenia z hospodárskej činnosti (+/-) (r. 02 - r. 10)	27	178 576	772 498

*	Pridaná hodnota (r. 03 + r. 04 + r. 05 + r. 06 + r. 07) - (r. 11 + r. 12 + r. 13 + r. 14)	28	495 942	1 813 708
**	Výnosy z finančnej činnosti spolu r. 30 + r. 31 + r. 35 + r. 39 + r. 42 + r. 43 + r. 44	29	4	13
VIII.	Tržby z predaja cenných papierov a podielov (661)	30		
IX.	Výnosy z dlhodobého finančného majetku súčet (r. 32 až r. 34)	31	0	0
IX.1.	Výnosy z cenných papierov a podielov od prepojených účtovných jednotiek (665A)	32		
2.	Výnosy z cenných papierov a podielov v podielovej úasti okrem výnosov prepojených účtovných jednotiek (665A)	33		
3.	Ostatné výnosy z cenných papierov a podielov (665A)	34		
X.	Výnosy z krátkodobého finančného majetku súčet (r. 36 až r. 38)	35	0	0
X.1.	Výnosy z krátkodobého finančného majetku od prepojených účtovných jednotiek (666A)	36		
2.	Výnosy z krátkodobého finančného majetku v podielovej úasti okrem výnosov prepojených účtovných jednotiek (666A)	37		
3.	Ostatné výnosy z krátkodobého finančného majetku (666A)	38		
XI.	Výnosové úroky (r. 40 + r. 41)	39	0	0
XI.1.	Výnosové úroky od prepojených účtovných jednotiek (662A)	40		
2.	Ostatné výnosové úroky (662A)	41		
XII.	Kurzové zisky (663)	42	4	13
XIII.	Výnosy z precenenia cenných papierov a výnosy z derivátových operácií (664, 667)	43		
XIV.	Ostatné výnosy z finančnej činnosti (668)	44		
**	Náklady na finančnú činnosť spolu r. 46 + r. 47 + r. 48 + r. 49 + r. 52 + r. 53 + r. 54	45	3 064	3 080
K.	Predané cenné papiere a podiely (561)	46		
L.	Náklady na krátkodobý finančný majetok (566)	47		
M.	Opravné položky k finančnému majetku (+/-) (565)	48		
N.	Nákladové úroky (r. 50 + r. 51)	49	0	0
N.1.	Nákladové úroky pre prepojené účtovné jednotky (562A)	50		
2.	Ostatné nákladové úroky (562A)	51		
O.	Kurzové straty (563)	52	7	29
P.	Náklady na precenenie cenných papierov a náklady na derivátové operácie (564, 567)	53		

Q.	Ostatné náklady na finančnú činnosť (568, 569)	54	3 057	3 051
***	Výsledok hospodárenia z finančnej činnosti (+/-) (r. 29 - r. 45)	55	-3 060	-3 067
****	Výsledok hospodárenia za účtovné obdobie pred zdanením (+/-) (r. 27 + r. 55)	56	175 516	769 431
R.	Daň z príjmov (r. 58 + r. 59)	57	48 271	168 311
R.1.	Daň z príjmov splatná (591, 595)	58	66 967	157 357
2.	Daň z príjmov odložená (+/-) (592)	59	-18 696	10 954
S.	Prevod podielov na výsledku hospodárenia spoločníkom (+/- 596)	60		
****	Výsledok hospodárenia za účtovné obdobie po zdanení (+/-) (r. 56 - r. 57 - r. 60)	61	127 245	601 120

I. VŠEOBECNÉ INFORMÁCIE

Lohmann & Rauscher, s. r. o. (ďalej len „Spoločnosť“) je spoločnosť s ručením obmedzeným, ktorá bola založená dňa 29.01.1993. Dňa 21.04.1993 bola zapísaná do Obchodného registra vedenom na Okresnom súde Bratislava I, oddiel s.r.o., vložka 4822/B. Spoločnosť sídli v Bratislave, Jarošova 1, 831 03, Slovenská republika, identifikačné číslo 313 47 827.

V priebehu účtovného obdobia neboli uskutočnené žiadne významné zmeny v zápise do Obchodného registra.

Hlavným predmetom činnosti je:

Veľkoobchod s farmaceutickými výrobkami

Účtovná závierka Spoločnosti za predchádzajúce účtovné obdobie k 31.12.2021 bola schválená valným zhromaždením Spoločnosti dňa 28.06.2022.

Účtovná závierka Spoločnosti k 31.12.2022 je zostavená ako riadna účtovná závierka podľa zákona NR SR č. 431/2002 Z. z. o účtovníctve za účtovné obdobie od 01.01.2022 do 31.12.2022.

Spoločnosť je súčasťou skupiny Lohmann & Rauscher International GmbH & Co.KG. Materskou spoločnosťou Spoločnosti je Weberei Schönau H.Bouda GmbH. Konsolidovanú účtovnú závierku za najväčšiu skupinu podnikov zostavuje spoločnosť Lohmann & Rauscher International GmbH & Co.KG, so sídlom v Nemecku na Irlicher StraÙe 55, DE-56567 Neuwied. Táto účtovná závierka je k nahliadnutiu na webovej stránke: <https://www.ebundesanzeiger.de>

Spoločnosť nie je materskou účtovnou jednotkou v iných účtovných jednotkách.

Informácie o počte zamestnancov:

Názov položky	Bežné účtovné obdobie	Bezprostredne predchádzajúce účtovné obdobie
Priemerný prepočítaný počet zamestnancov	16	16
Stav zamestnancov ku dňu, ku ktorému sa zostavuje účtovná závierka, z toho:	17	15
Počet vedúcich zamestnancov	1	1

Členovia štatutárnych orgánov:

Konatelia

Konateľ:	Dipl.Ing.Wolfgang Suessle
Konateľ:	Holger Mägdefrau
Konateľ:	Dr. Klemens Walter Schulz

Členom štatutárneho orgánu, ani členom dozorných orgánov neboli v roku 2022 poskytnuté žiadne pôžičky, záruky alebo iné formy zabezpečenia, ani finančné prostriedky alebo iné plnenia na súkromné účely členov, ktoré sa vyúčtovávajú (v roku 2021: žiadne).

II. INFORMÁCIE O PRIJATÝCH POSTUPOCH

Východiská pre zostavenie účtovnej závierky:

Účtovná závierka bola zostavená za predpokladu, že Spoločnosť bude nepretržite pokračovať vo svojej činnosti (going concern).

Účtovné metódy a všeobecné účtovné zásady boli Spoločnosťou konzistentne aplikované.

Informácie o charaktere a účele transakcií, ktoré sa neuvádzajú v súvahe:

Spoločnosť si prenajíma kancelárske a skladovacie priestory a parkovacie miesta, podrobnejšie v bode Informácie o iných aktívach a iných pasívach.

SPÔSOBY A URČENIE OCENENIA VRÁTANE ÚČTOVNÝCH ODHADOV A PREDPOKLADOV

Dlhodobý nehmotný majetok

Nakupovaný dlhodobý nehmotný majetok sa oceňuje v obstarávacích cenách, ktoré obsahujú cenu obstarania a náklady súvisiace s jeho obstaraním. Spoločnosť eviduje vo svojom majetku softvér a oceníteľné práva (vyhotovené web stránky na internete).

Odpisovanie

Dlhodobý nehmotný majetok sa odpisuje do nákladov počas predpokladanej doby jeho používania a predpokladaného priebehu jeho opotrebenia. Odpisovať sa začína prvým dňom mesiaca, v ktorom je dlhodobý majetok uvedený do používania. Drobný dlhodobý nehmotný majetok, ktorého obstarávacía cena je 2 400 EUR a nižšia sa považuje za služby a zaúčtuje sa po jeho obstaraní v plnej výške ako služba. Predpokladaná doba používania, metóda odpisovania a odpisová sadzba sú stanovené pre jednotlivé skupiny dlhodobého nehmotného majetku nasledovne:

	Predpokladaná doba používania v rokoch	Ročná odpisová sadzba	Metóda odpisovania
Softvér	3-8	12,5 - 33,3 %	lineárna
Oceníteľné práva	3	33,30%	lineárna

V prípade prechodného zníženia úžitkovej hodnoty dlhodobého nehmotného majetku sa tvorí opravná položka vo výške rozdielu jeho zistenej úžitkovej hodnoty a zostatkovej hodnoty. Takýto dôvod nenastal.

Dlhodobý hmotný majetok

Nakupovaný dlhodobý hmotný majetok sa oceňuje v obstarávacích cenách, ktoré zahŕňajú cenu obstarania, náklady na dopravu, clo a ďalšie náklady súvisiace s obstaraním. Spoločnosť eviduje vo svojom majetku stavby (technické zhodnotenie priestorov v nájme), samostatné hnutelné veci, ktoré tvoria dopravné prostriedky a zariadenia výpočtovej techniky a ostatný dlhodobý hmotný majetok.

Náklady na technické zhodnotenie dlhodobého hmotného majetku zvyšujú jeho obstarávaciu cenu. Opravy a údržba sa účtujú do nákladov.

Odpisovanie

Dlhodobý hmotný majetok sa odpisuje do nákladov počas predpokladanej doby jeho používania a predpokladaného priebehu jeho opotrebenia. Odpisovať sa začína prvým dňom mesiaca, v ktorom je dlhodobý majetok uvedený do používania. Drobný dlhodobý hmotný majetok, ktorého obstarávacía cena je 1 700 EUR a nižšia považuje Spoločnosť za zásoby a pri vyskladní ho zaúčtuje v plnej výške ako spotrebu materiálu. Predpokladaná doba používania, metóda odpisovania a odpisová sadzba sú stanovené pre jednotlivé skupiny dlhodobého hmotného majetku nasledovne:

	Predpokladaná doba používania v rokoch	Ročná odpisová sadzba	Metóda odpisovania
Stavby	10	10%	lineárna
Stroje, prístroje a zariadenia	4 až 12	8,3 - 25 %	lineárna
Dopravné prostriedky	4	25%	lineárna

V prípade prechodného zníženia úžitkovej hodnoty dlhodobého hmotného majetku sa tvorí opravná položka vo výške rozdielu jeho zistenej úžitkovej hodnoty a zostatkovej hodnoty. Nenastal dôvod pre tvorbu opravnej položky k dlhodobému hmotnému majetku.

Finančné účty

Finančné účty tvoria peniaze v hotovosti a na bankových účtoch. Oceňujú sa menovitou hodnotou.

Zásoby

Zásoby sa oceňujú nižšou z nasledujúcich hodnôt: obstarávacou cenou (nakupované zásoby) alebo čistou realizačnou hodnotou. Obstarávacia cena zásob zahŕňa cenu obstarania a náklady súvisiace s ich obstaraním (náklady na prepravu, clo, provízie, atď.). Vyskladnené zásoby sú ocenené priemernými cenami.

Čistá realizačná hodnota je predpokladaná predajná cena znížená o predpokladané náklady na ich dokončenie a o predpokladané náklady súvisiace s ich predajom.

Spoločnosť má zriadené konsignačné sklady v spoločnosti Alfa Medical (v Trnave) a v spoločnosti Q-MEDICAL (v Košiciach) a v spoločnosti Med-Art (v Banskej Bystrici).

V prípade prechodného zníženia úžitkovej hodnoty zásob, nízkej obrátkovosti a nízkej predajnosti zásob tvorí Spoločnosť opravnú položku podľa internej smernice koncernu. Opravná položka je vytvorená k zásobám, ktoré za rok 2022 nevykazujú žiadny pohyb a k pomaly obrátkovým zásobám (k skladovým zásobám s odhadovanou dobou spotreby 24-36 mesiacov opravná položka 10%, k skladovým zásobám s odhadovanou dobou spotreby nad 36 mesiacov opravná položka 20%, k skladovým zásobám bez odbytu alebo spotreby v posledných 12 mesiacoch opravná položka 50%). Opravná položka je vytvorená aj k zásobám z dôvodu zníženia kvality a tiež v prípade, kedy hodnota v účtovníctve je vyššia ako predajná cena

Pohľadávky

Pohľadávky sa pri ich vzniku oceňujú menovitou hodnotou. Postúpené pohľadávky a pohľadávky nadobudnuté vkladom do základného imania sa oceňujú obstarávacou cenou. Ocenenie pochybných pohľadávok sa upravuje na ich realizovateľnú hodnotu opravnými položkami.

K rizikovým pohľadávkam tvorí Spoločnosť opravné položky podľa nasledovných kritérií:

Odberateľ	po lehote splatnosti	% tvorby opravnej položky
Nemocnice Ministerstva zdravotníctva	1-2 roky	20%
	2 a viac rokov	50%
Nemocnica Ministerstva vnútra	1-2 roky	20%
	2 a viac rokov	100%
Ostatné- lekárne, súkromné zdravotnícke zariadenia, nemocnice pod správou miest a vyšších územných celkov	1/2 - 1 rok	20%
	1-1,5 roka	70%
	1,5 a viac rokov	100%
Odberatelia v konkurze, exekúcií, súdne spory	n/a	100%

Všetky vymáhané pohľadávky, pohľadávky v konkurze a v exekúcií sú vykázané v súvahe a je k nim vytvorená 100% opravná položka.

Náklady budúcich období

Náklady budúcich období sa oceňujú ich menovitou hodnotou, pričom sa vykazujú vo výške, ktorá je potrebná na dodržanie zásady vecnej a časovej súvislosti s účtovným obdobím.

Rezervy

Rezervy sú záväzky s neurčitým časovým vymedzením alebo výškou, tvoria sa na krytie známych rizík alebo strát z podnikania. Oceňujú sa v očakávanej výške záväzku. Spoločnosť vytvorila na krytie známych rizík a strát dlhodobé aj krátkodobé rezervy.

Dlhodobé rezervy tvorí Spoločnosť na odchodné zamestnancov do dôchodku. Rezerva na odchodné do dôchodku predstavuje pomernú časť priemernej mzdy každého zamestnanca vrátane odvodov po zohľadnení fluktuácie zamestnancov, valorizácie miezd a pravdepodobnosti dožitia. Dlhodobá rezerva je diskontovaná sadzbou štátnych dlhopisov. Prípadná časť rezervy splatnej do jedného roka sa vykazuje v súvahe ako krátkodobá rezerva.

Krátkodobé rezervy pozostávajú zo zákonných a ostatných rezerv.

Vlastné imanie

Vlastné imanie sa skladá zo základného imania, ostatných kapitálových fondov, ostatných fondov tvorených zo zisku, zákonného rezervného fondu, výsledku hospodárenia minulých období a výsledku hospodárenia za účtovné obdobie po zdanení.

Základné imanie Spoločnosti sa vykazuje vo výške 6 639 EUR zapísanej v obchodnom registri okresného súdu. Ostatné kapitálové fondy sú tvorené vo výške odpustenej daňovej povinnosti v roku 1993 a 1994.

Spoločnosť má vytvorený zákonný rezervný fond v zákonom stanovenej výške, t.j. 10% z hodnoty základného imania, vo výške 664 EUR.

Transakcie v cudzích menách

Majetok a záväzky vyjadrené v cudzej mene sa ku dňu uskutočnenia účtovného prípadu prepočítavajú na menu euro referenčným výmenným kurzom určeným a vyhláseným Európskou centrálnou bankou alebo Národnou bankou Slovenska v deň predchádzajúci dňu uskutočnenia účtovného prípadu.

Majetok a záväzky vyjadrené v cudzej mene (okrem prijatých a poskytnutých preddavkov) sa ku dňu, ku ktorému sa zostavuje účtovná závierka, prepočítavajú na menu euro referenčným výmenným kurzom určeným a vyhláseným Európskou centrálnou bankou alebo Národnou bankou Slovenska v deň, ku ktorému sa zostavuje účtovná závierka, a účtujú sa s vplyvom na výsledok hospodárenia.

Prijaté a poskytnuté preddavky v cudzej mene prostredníctvom účtu vedeného v tejto cudzej mene sa prepočítavajú na menu euro referenčným výmenným kurzom určeným a vyhláseným Európskou centrálnou bankou alebo Národnou bankou Slovenska v deň predchádzajúci dňu uskutočnenia účtovného prípadu. Ku dňu, ku ktorému sa zostavuje účtovná závierka, sa na menu euro už neprepočítavajú.

Kúpa a predaj cudzej meny sa prepočítava na euro kurzom, za ktorý boli tieto hodnoty nakúpené alebo predané.

Výnosy

Tržby za tovar a ostatné výnosy neobsahujú daň z pridanej hodnoty. Sú tiež znížené o zľavy a zrážky (rabaty, bonusy, skontá, dobropisy a pod.). Tržby sú účtované ku dňu splnenia dodávky alebo služby.

Operatívny lízing

Nájomné za majetok obstaraný formou operatívneho lízingu sa účtuje do nákladov rovnomerne počas doby trvania zmluvy o prenájme.

Daň z príjmu

Sadzba dane z príjmov právnických osôb pre rok 2022 predstavuje 21%. Náklad na daň z príjmov sa počíta pomocou platnej daňovej sadzby z účtovného zisku upraveného o trvalé alebo dočasne daňovo neuznatelné náklady a nezdaňované výnosy. Odložené dane (odložená daňová pohľadávka a odložený daňový záväzok) sa vzťahujú na:

- dočasné rozdiely medzi účtovnou hodnotou majetku a účtovnou hodnotou záväzkov vykázanou v súvahe a ich daňovou základňou,
- možnosti umorovať daňovú stratu v budúcnosti, pod ktorou sa rozumie možnosť odpočítať daňovú stratu od základu dane v budúcnosti,
- možnosť previesť nevyužitú daňovú odpočty a iné daňové nároky do budúcich období.

Sadzba odloženej dane pre rok 2022 predstavuje 21%. O odložennom daňovom záväzku Spoločnosť účtuje vždy, o odloženej daňovej pohľadávke len keď bude základ dane v budúcom období dostatočný na uplatnenie odloženej daňovej pohľadávky.

Opravy významných chýb minulých účtovných období účtované v bežnom účtovnom období

V aktuálnom účtovnom období Spoločnosť nevykonala žiadne opravy významných chýb minulých účtovných období.

III. INFORMÁCIE, KTORÉ VYSVETĽUJÚ A DOPLŇAJÚ POLOŽKY SÚVAHY

DLHODOBÝ MAJETOK

Informácie o dlhodobom nehmotnom majetku:

Prehľad o pohybe dlhodobého nehmotného majetku od 1.1.2022 do 31.12.2022 a za porovnateľné obdobie od 1.1.2021 do 31.12.2021 je uvedený v nasledovných tabuľkách.

Dlhodobý nehmotný majetok	Bežné účtovné obdobie							
	Aktivované náklady na vývoj	Softvér	Ocenené práva	Goodwill	Ostatný DNM	Obstaraný DNM	Poskytnuté preddavky na DNM	Spolu
a	b	c	d	e	f	g	h	i
Prvotné ocenenie								
Stav na začiatku účtovného obdobia		76 655	12 985					89 640
Prírastky								0
Úbytky		-6 271						-6 271
Presuny								0
Stav na konci účtovného obdobia	0	70 384	12 985	0	0	0	0	83 369
Oprávk								
Stav na začiatku účtovného obdobia		76 655	12 985					89 640
Prírastky			0					0
Úbytky		-6 271						-6 271
Presuny								0
Stav na konci účtovného obdobia	0	70 384	12 985	0	0	0	0	83 369
Opravné položky								
Stav na začiatku účtovného obdobia								0
Prírastky								0
Úbytky								0
Presuny								0
Stav na konci účtovného obdobia	0	0	0	0	0	0	0	0
Zostatková hodnota								
Stav na začiatku účtovného obdobia	0	0	0	0	0	0	0	0
Stav na konci účtovného obdobia	0	0	0	0	0	0	0	0

Dlhodobý nehmotný majetok	Bezprostredne predchádzajúce účtovné obdobie							
	Aktivované náklady na vývoj	Softvér	Ocenené práva	Goodwill	Ostatný DNM	Obstaraný DNM	Poskytnuté preddavky na DNM	Spolu
a	b	c	d	e	f	g	h	i
Prvotné ocenenie								
Stav na začiatku účtovného obdobia		76 655	12 985					89 640
Prírastky								0
Úbytky								0
Presuny								0
Stav na konci účtovného obdobia	0	76 655	12 985	0	0	0	0	89 640
Oprávky								
Stav na začiatku účtovného obdobia		76 655	12 985					89 640
Prírastky			0					0
Úbytky								0
Presuny								0
Stav na konci účtovného obdobia	0	76 655	12 985	0	0	0	0	89 640
Opravné položky								
Stav na začiatku účtovného obdobia								0
Prírastky								0
Úbytky								0
Presuny								0
Stav na konci účtovného obdobia	0	0	0	0	0	0	0	0
Zostatková hodnota								
Stav na začiatku účtovného obdobia	0	0	0	0	0	0	0	0
Stav na konci účtovného obdobia	0	0	0	0	0	0	0	0

Informácie o dlhodobom hmotnom majetku:

Prehľad o pohybe dlhodobého hmotného majetku od 1.1.2022 do 31.12.2022 a za porovnateľné obdobie od 1.1.2021 do 31.12.2021 je uvedený v nasledovných tabuľkách.

Dlhodobý hmotný majetok	Bežné účtovné obdobie								
	Pozemky	Stavby	Samostatné hnutelné veci a súbory hnutelných vecí	Pestovateľské celky trvalých porastov	Základné stádo a ťažné zvieratá	Ostatný DHM	Obstaraný DHM	Poskytnuté preddavky na DHM	Spolu
a	b	c	d	e	f	g	h	i	j
Prvotné ocenenie									
Stav na začiatku účtovného obdobia		16 460	229 127			974		7 000	253 561
Prírastky			97 869					3 500	101 369
Úbytky			-79 632						-79 632
Presuny			7 000					-7 000	0
Stav na konci účtovného obdobia	0	16 460	254 364	0	0	974	0	3 500	275 298
Oprávk									
Stav na začiatku účtovného obdobia		8 545	152 645			974		0	162 164
Prírastky		2 111	56 788						58 899
Úbytky			-79 632						-79 632
Presuny									0
Stav na konci účtovného obdobia	0	10 656	129 801	0	0	974	0	0	141 431
Opravné položky									
Stav na začiatku účtovného obdobia									0
Prírastky									0
Úbytky									0
Presuny									0
Stav na konci účtovného obdobia	0	0	0	0	0	0	0	0	0
Zostatková hodnota									
Stav na začiatku účtovného obdobia	0	7 915	76 482	0	0	0	0	7 000	91 397
Stav na konci účtovného obdobia	0	5 804	124 563	0	0	0	0	3 500	133 867

Dlhodobý hmotný majetok	Bezprostredne predchádzajúce obdobie								
	Pozemky	Stavby	Samostatné hnutelné veci a súbory hnutelných vecí	Pestovateľské celky trvalých porastov	Základné stádo a ťažné zvieratá	Ostatný DHM	Obstaraný DHM	Poskytnuté preddavky na DHM	Spolu
a	b	c	d	e	f	g	h	i	j
Prvotné ocenenie									
Stav na začiatku účtovného obdobia		16 460	224 464			974			241 898
Prírastky			44 572					7 000	51 572
Úbytky			-39 909						-39 909
Presuny									0
Stav na konci účtovného obdobia	0	16 460	229 127	0	0	974	0	7 000	253 561
Oprávky									
Stav na začiatku účtovného obdobia		6 435	135 026			974		0	142 435
Prírastky		2 110	54 759						56 869
Úbytky			-37 140						-37 140
Presuny									0
Stav na konci účtovného obdobia	0	8 545	152 645	0	0	974	0	0	162 164
Opravné položky									
Stav na začiatku účtovného obdobia									0
Prírastky									0
Úbytky									0
Presuny									0
Stav na konci účtovného obdobia	0	0	0	0	0	0	0	0	0
Zostatková hodnota									
Stav na začiatku účtovného obdobia	0	10 025	89 438	0	0	0	0	0	99 463
Stav na konci účtovného obdobia	0	7 915	76 482	0	0	0	0	7 000	91 397

ZÁSoby

Vývoj opravnej položky v priebehu účtovného obdobia je uvedený v nasledujúcom prehľade:

Zásoby	Bežné účtovné obdobie				
	Stav OP na začiatku účtovného obdobia	Tvorba OP	Zúčtovanie OP z dôvodu zániku opodstatnenosti	Zúčtovanie OP z dôvodu vyradenia majetku z účtovníctva	Stav OP na konci účtovného obdobia
Tovar	24 956		10 954		14 002
Zásoby spolu	24 956	0	10 954	0	14 002

Spoločnosť nemá zriadené záložné právo na zásoby a má neobmedzené právo nakladať so zásobami.

POHĽADÁVKY

Vývoj opravnej položky v priebehu účtovného obdobia je zobrazený v nasledujúcom prehľade:

Pohľadávky	Bežné účtovné obdobie				
	Stav OP na začiatku účtovného obdobia	Tvorba OP	Zúčtovanie OP z dôvodu zániku opodstatnenosti	Zúčtovanie OP z dôvodu vyradenia majetku z účtovníctva	Stav OP na konci účtovného obdobia
Ostatné pohľadávky z obchodného styku	748 857	212 029	564 034	45 894	350 958
Pohľadávky spolu	748 857	212 029	564 034	45 894	350 958

V roku 2022 a 2021 Spoločnosť z dôvodu nedobytnosti, zamietnutím konkurzu a vyrovnaním, či neuspokojením pohľadávok v konkurznom konaní, atď. odpísala do nákladov pohľadávky vo výške 2 327 EUR a 2 240 EUR.

Informácie o vekovej štruktúre pohľadávok

Názov položky	V lehote splatnosti	Po lehote splatnosti	Pohľadávky spolu
Dlhodobé pohľadávky			
Dlhodobé pohľadávky spolu	0	0	0
Krátkodobé pohľadávky			
Ostatné pohľadávky z obchodného styku	1 134 134	2 962 575	4 096 709
Daňové pohľadávky a dotácie	113 028		113 028
Iné pohľadávky	15 848		15 848
Krátkodobé pohľadávky spolu	1 263 010	2 962 575	4 225 585

Súčasťou vekovej štruktúry pohľadávok za bežné a predchádzajúce účtovné obdobie nie je odložená daňová pohľadávka. Informácie o odloženej dani sú uvedené v časti Daň z príjmov - výpočet odloženej dane.

Spoločnosť nemá zriadené záložné právo na pohľadávky.

FINANČNÉ ÚČTY

Ako finančné účty sú vykázané peniaze v pokladnici a účty v bankách.. Účtami v bankách môže Spoločnosť voľne disponovať.

Informácie o finančných účtoch:

Názov položky	Bežné účtovné obdobie	Bezprostredne predchádzajúce účtovné obdobie
Pokladnica	878	529
Bežné účty v banke alebo v pobočke zahraničnej banky	331 791	248 434
Spolu	332 669	248 963

ČASOVÉ ROZLIŠENIE NA STRANE AKTÍV

Informácie o významných položkách časového rozlíšenia

Opis položky časového rozlíšenia	Bežné účtovné obdobie	Bezprostredne predchádzajúce účtovné obdobie
Náklady budúcich období dlhodobé, z toho:	0	0
Náklady budúcich období krátkodobé, z toho:	24 303	11 769
poistenie motorových vozidiel	13 673	10 546
predplatné, reprezentačné, SW, ostatné	10 630	1 223

Informácie k položkám na strane pasív súvahy

VLASTNÉ IMANIE

Základné imanie Spoločnosti je zložené z vkladu jedného spoločníka vo výške 6 639 EUR.

Informácie o rozdelení účtovného zisku alebo o vysporiadaní účtovnej straty

Názov položky	Bezprostredne predchádzajúce účtovné obdobie
Účtovný zisk	601 120
Rozdelenie účtovného zisku	Bežné účtovné obdobie
Prídel do zákonného rezervného fondu	
Prídel do štatutárnych a ostatných fondov	
Prídel do sociálneho fondu	
Prídel na zvýšenie základného imania	
Úhrada straty minulých období	
Prevod do nerozdeleného zisku minulých rokov	
Rozdelenie podielu na zisku spoločníkom, členom	601 120
Iné	
Spolu	601 120

Valné zhromaždenie Spoločnosti, ktoré sa konalo dňa 28.06.2022, schválilo rozdelenie zisku za rok 2021.

Na základe rozhodnutia Valného zhromaždenia vyplatila Spoločnosť dividendy vo výške 1 700 000 EUR.

Zisk dosiahnutý za rok 2022 navrhuje Spoločnosť preúčtovať na účet nerozdelených ziskov minulých období.

Povinný prídel do zákonného rezervného fondu nie je potrebný, pretože zákonný rezervný fond už dosiahol svoju maximálnu hranicu stanovenú v právnych predpisoch a v spoločenskej zmluve.

REZERVY

Informácie o rezervách za bežné účtovné obdobie sú uvedené v nasledujúcej tabuľke:

Názov položky	Bežné účtovné obdobie				
	Stav na začiatku účtovného obdobia	Tvorba	Použitie	Zrušenie	Stav na konci účtovného obdobia
a	b	c	d	e	f
Dlhodobé rezervy, z toho:	13 000	0	0	-2 000	11 000
na odchodné	13 000			-2 000	11 000
Krátkodobé rezervy, z toho:	48 592	36 719	-45 473	-300	39 538
na nevyčerpanú dovolenku	30 402	19 904	-27 583	0	22 723
na overenie účtovnej závierky	5 700	6 420	-5 700	0	6 420
na zostavenie daňového priznania	1 800	1 800	-1 500	-300	1 800
iné	10 690	8 595	-10 690	0	8 595

Zákonné rezervy tvoria rezervy na nevyčerpané dovolenky. Ostatné rezervy pozostávajú z rezerv na audit, zostavenie daňového priznania, odmien a prémie zamestnancom a rezervy na nevyfakturované služby. Krátkodobé rezervy budú použité v nasledujúcom roku. Dlhodobá rezerva na odchodné zamestnancov do dôchodku bude použitá postupne v nasledujúcich rokoch podľa odchodu pracovníkov do dôchodku.

Informácie o rezervách za bezprostredne predchádzajúce účtovné obdobie sú uvedené v nasledujúcej tabuľke:

Názov položky	Bezprostredne predchádzajúce obdobie				
	Stav na začiatku účtovného obdobia	Tvorba	Použitie	Zrušenie	Stav na konci účtovného obdobia
a	b	c	d	e	f
Dlhodobé rezervy, z toho:	12 000	1 000	0	0	13 000
na odchodné	12 000	1 000			13 000
Krátkodobé rezervy, z toho:	38 964	48 592	-38 464	-500	48 592
na nevyčerpanú dovolenku	21 556	30 402	-21 556	0	30 402
na overenie účtovnej závierky	6 510	5 700	-6 510	0	5 700
na zostavenie daňového priznania	2 000	1 800	-1 500	-500	1 800
iné	8 898	10 690	-8 898	0	10 690

ZÁVÄZKY

Štruktúra záväzkov (okrem rezerv) podľa zostatkovej doby splatnosti k 31.12.2022 je uvedená v nasledujúcom prehľade:

Názov položky	Účtovná hodnota	Menej ako 1 rok	1 - 5 rokov	Viac ako 5 rokov
Záväzky z obchodného styku voči prepojeným účtovným jednotkám	1 960 087	1 960 087		
Ostatné záväzky z obchodného styku	20 937	20 937		
Záväzky voči zamestnancom	58 611	58 611		
Záväzky zo sociálneho poistenia	32 535	32 535		
Daňové záväzky a dotácie	88 957	88 957		
Iné záväzky	511	511		
Spolu	2 161 638	2 161 638	0	0

Štruktúra záväzkov (okrem záväzkov zo sociálneho fondu a rezerv) podľa zostatkovej doby splatnosti k 31.12.2021 je uvedená v nasledujúcom prehľade:

Názov položky	Účtovná hodnota	Menej ako 1 rok	1 - 5 rokov	Viac ako 5 rokov
Záväzky z obchodného styku voči prepojeným účtovným jednotkám	369 577	369 577		
Ostatné záväzky z obchodného styku	50 467	50 467		
Záväzky voči zamestnancom	45 556	45 556		
Záväzky zo sociálneho poistenia	25 282	25 282		
Daňové záväzky a dotácie	115 935	115 935		
Iné záväzky	10 507	10 507		
Spolu	617 324	617 324	0	0

Záväzky (okrem záväzkov zo sociálneho fondu a rezerv) podľa doby splatnosti sú nasledovné:

Názov položky	Bežné účtovné obdobie	Bezprostredne predchádzajúce účtovné obdobie
Záväzky po lehote splatnosti	102 817	30 615
Záväzky v lehote splatnosti	2 058 821	586 709
Spolu	2 161 638	617 324

Informácie o záväzkoch zo sociálneho fondu

Názov položky	Bežné účtovné obdobie	Bezprostredne predchádzajúce účtovné obdobie
Začiatkový stav sociálneho fondu	229	179
Tvorba sociálneho fondu na ťarchu nákladov	2 506	2 286
Tvorba sociálneho fondu spolu	2 506	2 286
Čerpanie sociálneho fondu	2 735	2 236
Konečný zostatok sociálneho fondu	0	229

Časť sociálneho fondu sa podľa zákona o sociálnom fonde tvorí povinne na ťarchu nákladov a časť sa môže vytvárať zo zisku. Sociálny fond sa podľa zákona o sociálnom fonde čerpá na sociálne, zdravotné, rekreačné a iné potreby zamestnancov.

DAŇ Z PRÍJMOV

Prevod od teoretickej dane z príjmov k vykázanej dani z príjmov je uvedený v nasledujúcej tabuľke:

Názov položky	Bežné účtovné obdobie			Bezprostredne predchádzajúce účtovné obdobie		
	Základ dane	daň	daň v %	Základ dane	daň	daň v %
a	b	c	d	e	f	g
Výsledok hospodárenia pred zdanením, z toho:	175 516	X	X	769 431	X	X
teoretická daň	X	36 858	21%	X	161 581	21%
Daňovo neuznané náklady	190 090	39 919	23%	84 140	17 669	2%
Výnosy nepodliehajúce dani	-46 716	-9 810	-6%	-49 681	-10 433	-1%
Vplyv nevykázanej odloženej daňovej pohľadávky		0	0%		0	0%
Umorenie daňovej straty		0	0%	-54 570	-11 460	-1%
Zmena sadzby dane		0	0%		0	0%
Iné		0	0%		0	0%
Spolu	318 890	66 967	38%	749 320	157 357	20%
Splatná daň z príjmov	X	66 967	38%	X	157 357	20%
Odložená daň z príjmov	X	-18 696	-11%	X	10 954	1%
Celková daň z príjmov	X	48 271	28%	X	168 311	22%

Výpočet odloženej dane je uvedený v nasledujúcom prehľade:

Názov položky	Bežné účtovné obdobie	Bezprostredne predchádzajúce účtovné obdobie
Dočasné rozdiely medzi účtovnou hodnotou majetku a daňovou základňou, z toho:	244 378	160 137
odpočítateľné (+)	244 378	160 137
zdaniteľné (-)		
Dočasné rozdiely medzi účtovnou hodnotou záväzkov a daňovou základňou, z toho:	51 552	46 764
odpočítateľné (+)	51 552	46 764
zdaniteľné (-)		
Možnosť umorovať daňovú stratu v budúcnosti (+)		
Možnosť previesť nevyužitú daňovú odpočty (-)		
Sadzba dane z príjmov (v %)	21%	21%
Odložená daňová pohľadávka	62 145	43 449
Uplatnená daňová pohľadávka	62 145	43 449
Zaúčtovaná do výsledku hospodárenia	18 696	-10 954
Zaúčtovaná do vlastného imania		
Odložený daňový záväzok	0	0
Zmena odloženého daňového záväzku	0	0
Zaúčtovaná do výsledku hospodárenia		
Zaúčtovaná do vlastného imania		

Spoločnosť zaúčtovala zvýšenie odložených daňových pohľadávok vo výške 18 696 EUR.
Sadzba dane z príjmov v Slovenskej republike je 21 % (v roku 2021: 21 %).

IV. INFORMÁCIE, KTORÉ VYSVETĽUJÚ A DOPLŇAJÚ POLOŽKY VÝKAZU ZISKOV A STRÁT

Tržby

Informácie o tržbách za vlastné výkony a tovar podľa typov výrobkov a služieb sú uvedené v tabuľke:

Názov položky	Bežné účtovné obdobie	Bezprostredne predchádzajúce účtovné obdobie
Tovar		
Zdravotnícke potreby a drogeria	8 882 955	10 619 497
Tovar SPOLU	8 882 955	10 619 497
Tržby spolu	8 882 955	10 619 497

Ostatné výnosy z hospodárskej činnosti

Názov položky	Bežné účtovné obdobie	Bezprostredne predchádzajúce účtovné obdobie
Ostatné významné položky výnosov z hospodárskej činnosti, z toho:	3 747	4 698
Výnosy z poisťovních udalostí	1 430	2 993
Úroky z omeškania	753	598
Ostatné výnosy	1 564	1 107

Finančné výnosy

Názov položky	Bežné účtovné obdobie	Bezprostredne predchádzajúce účtovné obdobie
Finančné výnosy, z toho:	4	13
Kurzové zisky, z toho:	4	13
Kurzové zisky ku dňu, ku ktorému sa zostavuje účtovná závierka	4	7

Osobné náklady

Názov položky	Bežné účtovné obdobie	Bezprostredne predchádzajúce účtovné obdobie
Osobné náklady, z toho:	609 529	578 365
Hrubé mzdy	450 535	426 229
Sociálne poistenie	109 486	101 392
Zdravotné poistenie	45 054	42 623
Sociálne zabezpečenie	4 454	8 121

Náklady na poskytnuté služby

Názov položky	Bežné účtovné obdobie	Bezprostredne predchádzajúce účtovné obdobie
Náklady za poskytnuté služby, z toho:	710 983	598 489
Opravy a udržovanie	20 523	14 562
Cestovné náklady	46 960	20 380
Reprezentačné	51 183	31 014
Telefónne poplatky, internet	18 000	15 760
Náklady na reklamu	108 812	81 842
Preprava tovaru	212 460	185 413
Nájomné	29 867	31 058
Účtovníctvo	35 883	26 698
Náklady auditu a právne služby	20 297	18 408
Ostatná doprava a logistika	126 099	124 003
Prieskum trhu a klinické štúdie	27 393	24 856
Ostatné služby	13 506	24 495

Ostatné náklady na hospodársku činnosť

Názov položky	Bežné účtovné obdobie	Bezprostredne predchádzajúce účtovné obdobie
Ostatné významné položky nákladov z hospodárskej činnosti, z toho:	21 657	17 606
Poistenie	14 154	12 594
Členský príspevok	5 000	5 000
Ostatné náklady	2 503	12

Finančné náklady

Názov položky	Bežné účtovné obdobie	Bezprostredne predchádzajúce účtovné obdobie
Finančné náklady, z toho:	3 064	3 080
Bankovné poplatky	2 545	2 613
Ostatné	512	438
<i>Kurzové straty, z toho:</i>	<i>7</i>	<i>29</i>
<i>Kurzové straty ku dňu, ku ktorému sa zostavuje účtovná závierka</i>	<i>0</i>	<i>0</i>

Náklady za audit a poradenstvo

Názov položky	Bežné účtovné obdobie	Bezprostredne predchádzajúce účtovné obdobie
Náklady voči auditorovi, auditorskej spoločnosti, z toho:	10 700	9 500
<i>náklady za overenie individuálnej účtovnej závierky</i>	<i>10 700</i>	<i>9 500</i>

Čistý obrat

Členenie čistého obratu podľa § 2 ods. 15 zákona o účtovníctve podľa jednotlivých typov výrobkov, tovarov a služieb alebo iných činností účtovnej jednotky a hlavných geografických oblastí odbytu:

Krajina	Tovary, výrobky a služby	Bežné účtovné obdobie	Bezprostredne predchádzajúce účtovné obdobie
Slovensko	zdravotnícké potreby	8 801 122	10 535 184
	drogéria	81 833	84 313
Spolu		8 882 955	10 619 497
Čistý obrat spolu		8 882 955	10 619 497

V. INFORMÁCIE O INÝCH AKTÍVACH A INÝCH PASÍVACH

Podmienené záväzky

Vzhľadom na to, že mnohé oblasti slovenského daňového práva doteraz neboli dostatočne overené praxou, existuje neistota v tom, ako ich budú daňové orgány aplikovať. Mieru tejto neistoty nie je možné kvantifikovať a zanikne až potom, keď budú k dispozícii právne precedensy, prípadne oficiálne interpretácie príslušných orgánov. Vedenie Spoločnosti si nie je vedomé žiadnych okolností, v dôsledku ktorých by jej vznikol významný náklad.

V zmysle Zákona o správe daní a poplatkov a ostatných zákonov z oblasti daňového práva môžu byť v Spoločnosti vykonané kontroly daňových priznaní spätne za obdobie 5 rokov. V dôsledku toho sú k 31.12.2022 daňové priznania Spoločnosti za roky 2017 až 2021 otvorené a môžu sa stať predmetom kontroly. Predmetom daňovej kontroly môžu byť aj transakcie medzi závislými osobami za posledných 10 rokov. Ku dňu účtovnej závierky Spoločnosť nevie stanoviť dopad prípadných kontrol na finančné povinnosti Spoločnosti.

Najatý majetok

Spoločnosť má prenajaté nebytové priestory na kancelárske účely, hygienické miestnosti, parkovacie miesta a sklad. Nájomnú zmluvu spoločnosť uzatvorila 28.07.2015 na 120 mesiacov. Suma nájomného na rok 2022 predstavuje 22.601 EUR. Výška budúceho nájomného na obdobie od roku 2023 do júla 2025 predstavuje sumu 58.385 EUR.

VI. UDALOSTI, KTORÉ NASTALI PO DNI, KU KTORÉMU SA ZOSTAVUJE ÚČTOVNÁ ZÁVIERKA

Po 31.12.2022 nenastali také udalosti, ktoré majú významný vplyv na verné zobrazenie skutočností uvádzaných v tejto účtovnej závierke.

VII. INFORMÁCIE O TRANSAKCIÁCH MEDZI VYKAZUJÚCOU ÚČTOVNOU JEDNOTKOU A SPRIAZNENÝMI OSOBAMI

Spoločnosť uskutočnila v priebehu účtovného obdobia nasledujúce transakcie so spriaznenými osobami:

Spoločnosť pri transakciách so spriaznenými osobami používa ceny porovnateľné s trhovými cenami.

Spriaznená osoba	Druh transakcie	Bežné účtovné obdobie	Bezprostredne predchádzajúce účtovné obdobie
Lohmann & Rauscher Pty Ltd., Melbourne, Austrália	kúpa	0	1 061
	poskytnutie služby	0	522
Lohmann & Rauscher GmbH & Co. KG, Neuwied, Nemecko	poskytnutie služby	23 470	11 521
Lohmann & Rauscher GmbH, Wien, Rakúsko	kúpa	5 583 426	6 489 097
	predaj	0	492
	poskytnutie služby	92 239	96 185
RAUSCHER CONSUMER PRODUCTS GmbH, Wien, Rakúsko	kúpa	102 034	93 045
Lohmann & Rauscher s.r.o., Slavkov u Brna, Česká republika	kúpa	1 809 424	1 487 075
	predaj	0	592
	poskytnutie služby	120 271	176 806
Lohmann & Rauscher d.o.o., Zagreb, Chorvátsko	kúpa	0	259
	poskytnutie služby	0	436

Závazky z transakcií so spriaznenými osobami:

Spriaznená osoba	Závazky	Bežné účtovné obdobie	Bezprostredne predchádzajúce účtovné obdobie
Lohmann & Rauscher GmbH & Co. KG, Neuwied, Nemecko	záväzky z obchodného styku	10 260	328
Lohmann & Rauscher GmbH, Wien, Rakúsko	záväzky z obchodného styku	1 648 235	226 975
RAUSCHER CONSUMER PRODUCTS GmbH, Wien, Rakúsko	záväzky z obchodného styku	380	5 056
Lohmann & Rauscher s.r.o., Slavkov u Brna, Česká republika	záväzky z obchodného styku	301 212	137 218
Závazky spolu		1 960 087	369 577

IX. PREHĽAD O POHYBE VLASTNÉHO IMANIA

Prehľad o pohybe vlastného imania v priebehu účtovného obdobia je uvedený v nasledujúcej tabuľke:

Položka vlastného imania	Bežné účtovné obdobie				
	Stav na začiatku účtovného obdobia	Prírastky	Úbytky	Presuny	Stav na konci účtovného obdobia
a	b	c	d	e	f
Základné imanie	6 639				6 639
Ostatné kapitálové fondy	20 613				20 613
Zákonný rezervný fond (nedeliteľný fond)	664				664
Ostatné fondy zo zisku	14 738				14 738
Nerozdelený zisk minulých rokov	3 203 924		1 098 880		2 105 044
Neuhradená strata minulých rokov					0
Výsledok hospodárenia bežného účtovného obdobia	601 120	127 245	601 120		127 245
Spolu	3 847 698	127 245	1 700 000	0	2 274 943

Prehľad o pohybe vlastného imania v priebehu bezprostredne predchádzajúceho účtovného obdobia je nasledovný:

Položka vlastného imania	Bežné účtovné obdobie				
	Stav na začiatku účtovného obdobia	Prírastky	Úbytky	Presuny	Stav na konci účtovného obdobia
a	b	c	d	e	f
Základné imanie	6 639				6 639
Ostatné kapitálové fondy	20 613				20 613
Zákonný rezervný fond (nedeliteľný fond)	664				664
Ostatné fondy zo zisku	14 738				14 738
Nerozdelený zisk minulých rokov	2 748 922		500 000	955 002	3 203 924
Neuhradená strata minulých rokov					0
Výsledok hospodárenia bežného účtovného obdobia	955 002	601 120		-955 002	601 120
Spolu	3 746 578	601 120	500 000	0	3 847 698

X. PREHĽAD PEŇAŽNÝCH TOKOV

Prehľad peňažných tokov bol spracovaný nepriamou metódou.

Označenie položky	Obsah položky		Bežné účtovné obdobie	Bezprostredne predchádzajúce účtovné obdobie
A.	Peňažné toky z prevádzkovej činnosti			
Z/S	Výsledok hospodárenia z bežnej činnosti pred zdanením daňou z príjmov	+/-	175 516	769 431
A.1.	Nepeňažné operácie ovplyvňujúce výsledok hospodárenia z bežnej činnosti pred zdanením daňou z príjmov /súčet A.1.1.až A.1.13./	+/-	-376 242	449 225
A.1.1.	Odpisy dlhodobého nehmotného a dlhodobého hmotného majetku	+	58 898	56 869
A.1.2.	Zostatková hodnota dlhodobého nehmotného majetku a dlhodobého hmotného majetku účtovaná pri vyradení tohto majetku do nákladov na bežnú činnosť, s výnimkou jeho predaja	+		
A.1.3.	Odpisy opravnej položky k odplatne nadobudnutému majetku	+/-		
A.1.4.	Zmena stavu dlhodobých rezerv	+/-	-2 000	1 000
A.1.5.	Zmena stavu opravných položiek	+/-	-408 852	395 120
A.1.6.	Zmena stavu položiek časového rozlíšenia nákladov a výnosov	+/-	-12 534	231
A.1.7.	Dividendy a iné podiely na zisku účtované do výnosov	-		
A.1.8.	Úroky účtované do nákladov	+		
A.1.9.	Úroky účtované do výnosov	-		
A.1.10.	Kurzový zisk vyčíslený k peňažným prostriedkom a peňaž.ekvivalent. ku dňu, ku ktorému sa zostavuje účtovná závierka	-	-4	-7
A.1.11.	Kurzová strata vyčíslená k peňažným prostriedkom a peňaž.ekvivalent. ku dňu, ku ktorému sa zostavuje účtovná závierka	+		
A.1.12.	Výsledok z predaja dlhodobého majetku, s výnimkou majetku, ktorý sa považuje za peňažný ekvivalent	+/-	-11 750	-3 988
A.1.13.	Ostatné položky nepeňažného charakteru, ktoré ovplyvňujú výsledok hospodárenia z bežnej činnosti, s výnimkou tých, ktoré sa uvádzajú osobitne v iných častiach prehľadu peňažných tokov	+/-		
A.2.	Vplyv zmien stavu pracovného kapitálu, ktorý sa na účely tohto opatrenia rozumie rozdiel medzi bežným majetkom a krátkodobými záväzkami s výnimkou položiek obežného majetku, ktoré sú súčasťou peňažných prostriedkov a peňažných ekvivalentov, na výsledok hospodárenia z bežnej činnosti /súčet A.2.1. až A.2.4/	+/-	2 195 482	-596 742
A.2.1	Zmena stavu pohľadávok z prevádzkovej činnosti	-/+	596 263	-794 521
A.2.2	Zmena stavu záväzkov z prevádzkovej činnosti	+/-	1 535 032	252 974
A.2.3	Zmena stavu zásob	+/-	64 187	-55 195
A.2.4	Zmena stavu krátkodobého finančného majetku, s výnimkou majetku, ktorý je súčasťou peňažných prostriedkov a peňažných ekvivalentov	+/-		
A*	Peňažné toky z prevádzkovej činnosti s výnimkou príjmov a výdavkov, ktoré sa uvádzajú osobitne v iných častiach prehľadu peňažných tokov /súčet Z/S+ A.1.+A.2./		1 994 756	621 914
A.3.	Prijaté úroky, s výnimkou tých, ktoré sa začleňujú do investičnej činnosti	+		
A.4.	Výdavky na zaplatené úroky, s výnimkou tých, ktoré sa začleňujú do finančnej činnosti	-		
A.5.	Príjmy z dividend a iných podielov na zisku, s výnimkou tých, ktoré sa začleňujú do investičných činností	+		
A.6.	Výdavky na dividendy a iné podiely na zisku, s výnimkou tých, ktoré sa začleňujú do investičných činností	-		
A**	Peňažné toky z prevádzkovej činnosti /súčet A*+A.3. až A.6./		1 994 756	621 914
A.7.	Výdavky na daň z príjmov účtovnej jednotky, s výnimkou tých, ktoré sa začleňujú do investičných činností alebo finančných činností	+/-	-121 435	-294 029
A.8.	Príjmy výnimočného rozsahu alebo výskytu vzťahujúce sa na prevádzkovú činnosť	+		
A.9.	Výdavky výnimočného rozsahu alebo výskytu vzťahujúce sa na prevádzkovú činnosť	-		
A***	Čisté peňažné toky z prevádzkovej činnosti /súčet A**+A.7. až A.9./		1 873 321	327 885

B.	Peňažné toky z investičnej činnosti			
B.1.	Výdavky na obstaranie dlhodobého nehmotného majetku	-		
B.2.	Výdavky na obstaranie dlhodobého hmotného majetku	-	-101 369	-51 572
B.3.	Výdavky na obstaranie dlhodobých cenných papierov a podielov v iných účtovných jednotkách, s výnimkou cenných papierov, ktoré sa považujú za peňažné ekvivalenty a cenných papierov určených na predaj alebo obchodovanie (+)	+		
B.4.	Príjmy z predaja dlhodobého nehmotného majetku	+		
B.5.	Príjmy z predaja dlhodobého hmotného majetku	+	11 750	6 758
B.6.	Príjmy z predaja dlhodobých cenných papierov a podielov v iných účtovných jednotkách, s výnimkou cenných papierov, ktoré sa považujú za peňažné ekvivalenty a cenných papierov určených na predaj alebo na obchodovanie	+		
B.7.	Výdavky na dlhodobé pôžičky poskytnuté účtovnou jednotkou inej účtovnej jednotke, ktorá je súčasťou konsolidovaného celku	-		
B.8.	Príjmy zo splácania dlhodobých pôžičiek poskytnutých účtovnou jednotkou inej účtovnej jednotke, ktorá je súčasťou konsolidovaného celku	+		
B.9.	Výdavky na dlhodobé pôžičky poskytnuté účtovnou jednotkou tretím osobám s výnimkou dlhodobých pôžičiek poskytnutých účtovnej jednotke, ktorá je súčasťou konsolidovaného celku	-		
B.10.	Príjmy zo splácania pôžičiek poskytnutých účtovnou jednotkou tretím osobám s výnimkou pôžičiek poskytnutých účtovnej jednotke, ktorá je súčasťou konsolidovaného celku	+		
B.11.	Prijaté úroky, s výnimkou tých, ktoré sa začleňujú do prevádzkových činností	+		
B.12.	Príjmy z dividend a iných podielov na zisku, s výnimkou tých, ktoré sa začleňujú do prevádzkových činností	+		
B.13.	Výdavky súvisiace s derivátmi s výnimkou, ak sú určené na predaj alebo na obchodovanie, alebo ak sa tieto výdavky považujú za peňažné toky z finančnej činnosti	-		
B.14.	Príjmy súvisiace s derivátmi s výnimkou, ak sú určené na predaj alebo na obchodovanie, alebo ak sa tieto výdavky považujú za peňažné toky z finančnej činnosti	+		
B.15.	Výdavky na daň z príjmov účtovnej jednotky, ak je ju možné začleniť do investičných činností	-		
B.16.	Príjmy výnimočného rozsahu alebo výskytu vzťahujúce sa na investičnú činnosť	+		
B.17.	Výdavky výnimočného rozsahu alebo výskytu vzťahujúce sa na investičnú činnosť	-		
B.18.	Ostatné príjmy vzťahujúce sa na investičnú činnosť	+		
B.19.	Ostatné výdavky vzťahujúce sa na investičnú činnosť	-		
B*	Čisté peňažné toky z investičnej činnosti /súčet B.1. až B.19./		-89 619	-44 814
C.	Peňažné toky z finančnej činnosti			
C.1.	Peňažné toky vo vlastnom imaní /súčet C.1.1. až C.1.8./	+/-	0	0
C.1.1.	Príjmy z upísaných akcií a obchodných podielov	+		
C.1.2.	Príjmy z ďalších vkladov do vlastného imania spoločníkmi alebo fyzickou osobou, ktorá je účtovnou jednotkou	+		
C.1.3.	Prijaté peňažné dary	+		
C.1.4.	Príjmy z úhrady straty spoločníkmi	+		
C.1.5.	Výdavky na obstaranie alebo spätné odkúpenie vlastných akcií a vlastných obchodných podielov	-		
C.1.6.	Výdavky spojené so znížením fondov vytvorených účtovnou jednotkou	-		
C.1.7.	Výdavky na vyplatenie podielu na vlastnom imaní spoločníkmi účtovnej jednotky a fyzickou osobou, ktorá je účtovnou jednotkou	-		
C.1.8.	Výdavky z iných dôvodov, ktoré súvisia so znížením vlastného imania	-		
C.2.	Peňažné toky vznikajúce z dlhodobých záväzkov a krátkodobých záväzkov z finančnej činnosti /súčet C.2.1. až C.2.10./	+/-	0	0
C.2.1.	Príjmy z emisie dlhodobých cenných papierov	+		
C.2.2.	Výdavky na úhradu záväzkov z dlhových cenných papierov	-		
C.2.3.	Príjmy z úverov, ktoré účtovnej jednotke poskytla banka alebo pobočka zahraničnej banky, s výnimkou úverov, ktoré boli poskytnuté na zabezpečenie hlavného predmetu činnosti	+		
C.2.4.	Výdavky na splácanie úverov, ktoré účtovnej jednotke poskytla banka alebo pobočka zahraničnej banky, s výnimkou úverov, ktoré boli poskytnuté na zabezpečenie hlavného predmetu činnosti	-		

C.2.5.	Príjmy z prijatých pôžičiek	+		
C.2.6.	Výdavky na splácanie pôžičiek	-		
C.2.7.	Výdavky na úhradu záväzkov z používania majetku, ktorý je predmetom zmluvy o kúpe prenajatej veci	-		
C.2.8.	Príjmy z ostatných dlhodob.záväzkov a krátkod.záväz.vyplyvajúcich vyplyvajúcich z finanč.činnosti účtov.jednotky, s výnimkou tých, ktoré sa uvádzajú osobitne v inej časti prehľadu peňažných tokov	+		
C.2.9.	Výdavky na splácanie ostatných dlhodob.záväzkov a krátkod.záväz. vyplyvajúcich z finanč.činnosti účtov.jednotky, s výnimkou tých, ktoré sa uvádzajú osobitne v inej časti prehľadu peňažných tokov	-		
C.3.	Výdavky na zaplatené úroky, s výnimkou tých, ktoré sa začleňujú do prevádzkových činností	-		
C.4.	Výdavky na vyplatené dividendy a iné podiely na zisku, s výnimkou tých, ktoré sa začleňujú do prevádzkových činností	-	-1 700 000	-500 000
C.5.	Výdavky súvisiace s derivátmi, s výnimkou, ak sú určené na predaj alebo na obchodovanie, alebo ak sa považujú za peňažné toky z investičnej činnosti	-		
C.6.	Príjmy súvisiace s derivátmi, s výnimkou, ak sú určené na predaj alebo na obchodovanie, alebo ak sa považujú za peňažné toky z investičnej činnosti	+		
C.7.	Výdavky na daň z príjmov účtovnej jednotky, ak ich možno začleniť do finančných činností	-		
C.8.	Príjmy výnimočného rozsahu alebo výskytu vzťahujúce sa na finančnú činnosť	+		
C.9.	Výdavky výnimočného rozsahu alebo výskytu vzťahujúce sa na finančnú činnosť	-		
C*	Čisté peňažné toky z finančnej činnosti /súčet C.1. až C.9./		-1 700 000	-500 000
D.	Čisté zvýšenie alebo čisté zníženie peňažných prostriedkov /súčet A + B + C/	+/-	83 702	-216 929
E.	Stav peňažných prostriedkov a peňažných ekvivalentov na začiatku účtovného obdobia	+/-	248 963	465 885
F.	Stav peňažných prostriedkov a peňažných ekvivalentov na konci účtovného obdobia pred zohľadnením kurzových rozdielov vyčíslených ku dňu, ku ktorému sa zostavuje účtovná závierka	+/-	332 665	248 956
G.	Kurzové rozdiely vyčíslené k peňažným prostriedkom a peňažným ekvivalentom ku dňu, ku ktorému sa zostavuje účtovná závierka	+/-	4	7
H.	Zostatok peňažných prostriedkov a peňažných ekvivalentov na konci účtovného obdobia, upravený o kurzové rozdiely vyčíslené ku dňu, ku ktorému sa zostavuje účtovná závierka	+/-	332 669	248 963

Peňažné prostriedky

Peňažnými prostriedkami (angl. cash) sa rozumie peňažná hotovosť, ekvivalenty peňažnej hotovosti, peňažné prostriedky na bežných účtoch v bankách alebo pobočkách zahraničných bánk, kontokorentný účet a časť zostatku účtu peniaze na ceste, ktorý sa viaže k prevodu medzi bežným účtom a pokladnicou alebo medzi dvoma bankovými účtami.

Lohmann & Rauscher, s.r.o

Jarošova 1,831 03 Bratislava

**V ý r o č n á s p r á v a
z a r o k 2022**

Obsah

1	Orgány Spoločnosti	3
2	O spoločnosti Lohmann & Rauscher, s.r.o.	4
3	Aktivity Spoločnosti, dosiahnuté výsledky v roku 2022	5
4	Vývoj Spoločnosti	6
4.1	Súvaha	6
4.2	Výkaz ziskov a strát.....	9
4.3	Riziká a neistoty	12
4.4	Organizačná štruktúra Spoločnosti a zamestnanosť	13
4.5	Finančné ukazovatele	13
5	Udalosti osobitného významu po skončení účtovného obdobia.....	14
6	Návrh na rozdelenie zisku dosiahnutého v roku 2022	14
7	Ciele stanovené na rok 2023	14
8	Ostatné skutočnosti.....	15
9	Kontaktné adresy	15

Prílohy: Správa audítora o overení účtovnej závierky k 31.12.2022 a výročnej správy
za rok 2022
Účtovná závierka k 31.12.2022

1 Orgány Spoločnosti

Spoločníci:

Weberei Schönau H.Bouda, Gesellschaft m.b.H.
Schönau an der Triesting
Rakúsko

Štatutárny orgán:

Dipl. Ing. Wolfgang Suessle (od 18.01.2011)
Holger Mägdefrau (od 22.06.2012)
Dr. Klemens Walter Schulz (od 19.6.2019)

Prokuristi:

MVDr. Ľuboš Stollár, MSc. (od 23.5.2018)
Mgr. Rudolf Ďuriš (od 23.5.2018)

2 O spoločnosti Lohmann & Rauscher, s.r.o.

Spoločnosť Lohmann & Rauscher, s.r.o. (ďalej len „Spoločnosť“) so sídlom na Jarošovej ulici 1 v Bratislave, bola založená v roku 1993 pod názvom Rauscher – Slovakia, Medicínske a hygienické výrobky s.r.o. ako 100 % dcérska spoločnosť firmy Weberei Schönau G.m.b.H a v roku 2000 bol zmenený obchodný názov Spoločnosti na Lohmann & Rauscher, s.r.o.

Základné imanie Spoločnosti	6 639 EUR
Splatené základné imanie	6 639 EUR
Hlavný predmet činnosti	Veľkoobchod s farmaceutickými výrobkami

Spoločnosť pôsobí na Slovensku v oblasti dovozu a predaja zdravotníckych pomôcok a hygienických výrobkov do zdravotníckych zariadení – nemocníc, lekární, zdravotníckych potrieb a veľkoobchodných skladov.

Spoločnosť má dve divízie :

Divízia Medical,

ktorá zabezpečuje zásobovanie zdravotníckymi pomôckami do zdravotníckych zariadení.

Divízia Consumer,

ktorá dodáva predovšetkým hygienické výrobky do veľkoobchodných skladov a zásobuje aj maloobchodné jednotky.

Všetky výrobky dodávané na slovenský trh majú certifikát ISO 9001.

Tovar sa denne dováža z centrálného skladu materskej spoločnosti v Schönau an der Triesting v Rakúsku. Konečný rozvoz do zdravotníckych zariadení a veľkoobchodných skladov na celom území Slovenskej republiky zabezpečuje slovenská špedičná spoločnosť.

V súčasnosti je Spoločnosť v aktívnom obchodnom styku s viac ako 2 600 zákazníkmi.

3 Aktivity Spoločnosti, dosiahnuté výsledky v roku 2022

Činnosť Spoločnosti v roku 2022 bola zameraná na dosiahnutie základných cieľových úloh stanovených na rok 2022.

Zdravotníctvo na Slovensku bolo ovplyvnené vojnou na Ukrajine, ktorá bola tiež jedným z faktorov, ktoré vplývali na zvyšujúcu sa infláciu v krajine. Lekári a ostatný zdravotnícky personál získali platové navýšenie, ktoré však nebolo pokryté navýšením zdrojov zo zdravotných poistení. Tým sa zvýšilo riziko platobnej disciplíny, hlavne štátnych nemocníc. I keď je v roku 2023 plánované oddĺženie štátnych nemocníc, predpokladá sa, že im zostane dlh voči Sociálnej poisťovni vo výške 141,3 mil. EUR. Z Plánu obnovy sa má začať výstavba nových nemocníc. Musí sa však meniť aj ich financovanie. V roku 2022 dalo Slovensko na zdravotníctvo takmer 6,3 mld. EUR.

Spoločnosť zvýšila predaj hlavne v divízii V2 v segmentoch 03- Špeciálne krytie o 55%, teda o viac ako 155 tis. EUR. Ďalej v segmente 11 – Náplasti na hojenie rán o viac ako 44%, teda o 71 tis. EUR, ale aj v segmente - Fixačné krytia MWC (Modern Wound Care) približne o 40%, teda o 270 tis. EUR. Rovnako sa zvýšila aj spotreba produktov pre operačné sály – segment 62 o skoro 30%, teda o 275 tis. EUR, resp. segment 58 Kitpacky – o 30%, teda o 211 tis. EUR. Z dôvodu neregulovaného importu v segmente vyšetrovacie rukavice hlavne z ázijských krajín (Čína, Malajzia) sa na slovenský trh dostali aj rukavice riadne neregistrované EÚ procedúrou MDR (Medical Device Regulation). Tieto rukavice neboli riadne a správne registrované v Štátnom ústave pre kontrolu liečiv, avšak z dôvodu ich dumpingovej ceny boli preferované niektorými našimi odberateľmi. Naš podiel na trhu sa dramaticky znížil a predaj poklesol o 64%, teda o sumu 2,83 mil. EUR oproti predchádzajúcemu roku.

Plán tržieb na rok 2022 (7 696 300 EUR) bol v porovnaní so skutočnými tržbami z predaja tovaru (8 882 955 EUR) splnený na 115%. Tržby z predaja tovaru sa oproti roku 2021 znížili o 1 736 542 EUR, čo predstavuje 16%-ný pokles. Spoločnosť dosiahla v roku 2022 zisk vo výške 127 245 EUR, čo predstavuje pokles o 473 875 EUR v porovnaní s rokom 2021.

4 Vývoj Spoločnosti

Spoločnosť pokračuje v zabezpečovaní trhu kvalitným zdravotníckym materiálom a hygienickými potrebami. Zameriava sa predovšetkým na nemocničné zariadenia, distribútorov liekov a zdravotníckeho materiálu, lekárne, výdajne zdravotníckeho materiálu, zdravotnícke zariadenia a v oblasti divízie CONSUMER aj na veľkosklady predajní s hygienickým a drogistickým tovarom. Aj v roku 2022 sa v súvislosti so zabezpečením nárastu predaja Spoločnosť zameriavala predovšetkým na zlepšenie marketingovej činnosti. Spoločnosť mala v roku 2022 zriadené konsignačné sklady vo firme Unipharma v pobočkách v Bratislave, Bojniciach a v Prešove, v spoločnosti Alfa Medical v Trnave, v spoločnosti Q-Medical v Košiciach a konsignačný sklad v spoločnosti Med-Art v Nitre. V priebehu roka 2022 sa zrušili konsignačné sklady vo firme Unipharma.

4.1 Súvaha

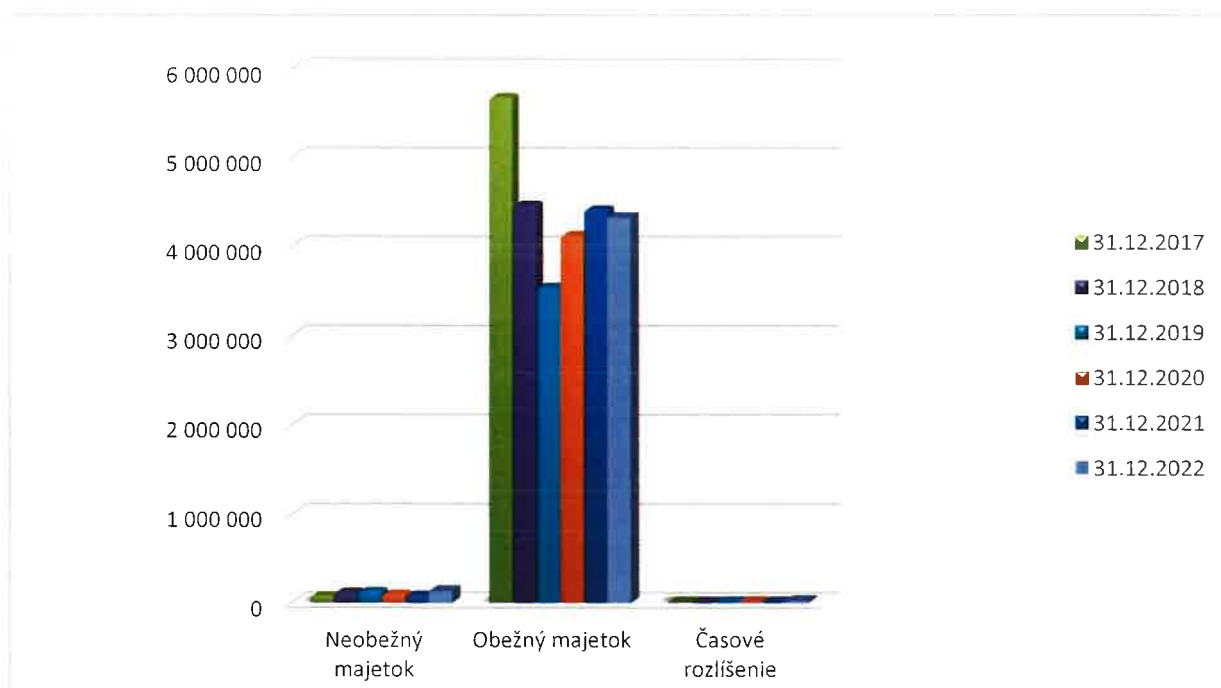
Prehľad aktív Spoločnosti

Nosnú časť aktív tvoria krátkodobé pohľadávky, ktoré predstavujú 86% celkového majetku. Pohľadávky z obchodného styku sa v roku 2022 oproti roku 2021 znížili o 198 588 EUR.

Porovnanie základných položiek aktív od r. 2017 po r. 2022 (v EUR)

Obdobie	31.12.2017	31.12.2018	31.12.2019	31.12.2020	31.12.2021	31.12.2022
Majetok spolu	5 778 581	4 608 515	3 695 678	4 244 523	4 526 843	4 487 119
Neobežný majetok	82 986	122 745	131 464	99 463	91 397	133 867
Dlhodobý nehmotný majetok	17 355	10 637	3 919	0	0	0
Dlhodobý hmotný majetok	65 631	112 108	127 545	99 463	91 397	133 867
Obežný majetok	5 686 566	4 474 919	3 551 983	4 133 060	4 423 677	4 328 949
Zásoby	47 840	35 703	40 017	73 152	112 741	59 508
Ostatné dlhodobé pohľadávky	7 883	7 883	7 883	54 403	43 449	62 145
Krátkodobé pohľadávky	5 416 864	4 029 364	3 094 816	3 539 620	4 018 524	3 874 627
Finančný majetok	213 979	401 969	409 267	465 885	248 963	332 669
Časové rozlíšenie	9 029	10 851	12 231	12 000	11 769	24 303

**Vývoj aktív Spoločnosti v grafickom zobrazení:
(v EUR)**



Prehľad pasív Spoločnosti

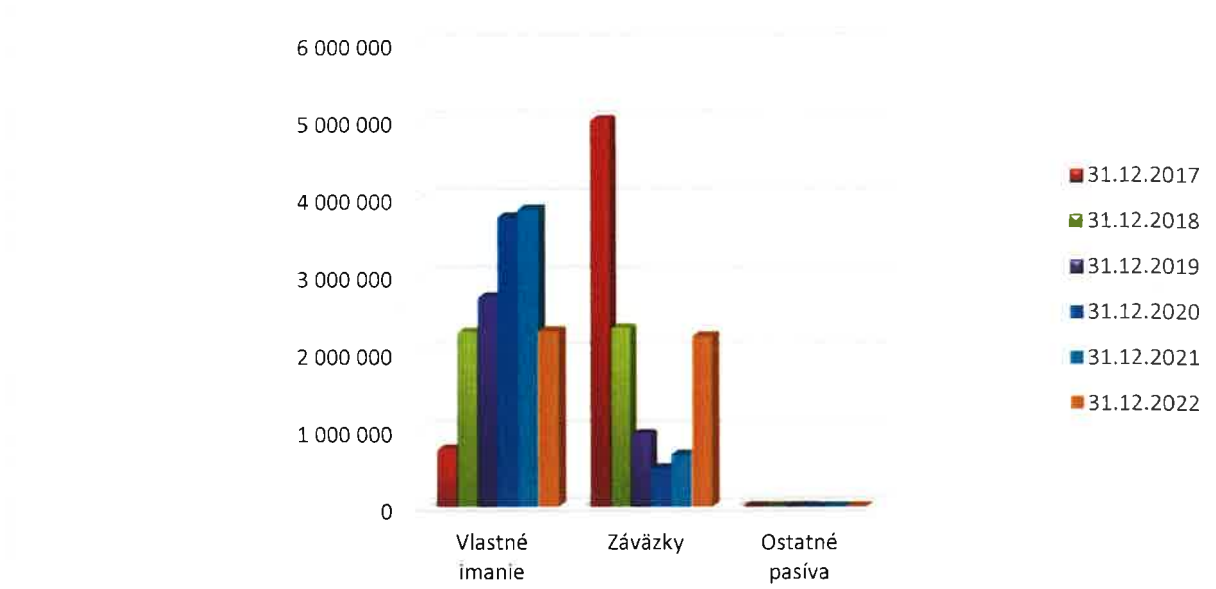
Krátkodobé záväzky predstavujú 48% z pasív Spoločnosti. Podstatnú časť krátkodobých záväzkov tvoria záväzky voči hlavným dodávateľom tovaru, spoločnostiam Lohmann & Rauscher Rakúsko a Lohmann & Rauscher Česká republika. Záväzky z obchodného styku sa oproti roku 2021 zvýšili o 1 560 980 EUR.

Ďalšou významnou súčasťou pasív je nerozdelený hospodársky výsledok z minulých rokov, ktorý klesol oproti roku 2021 o 1 098 880 EUR.

Porovnanie základných položiek pasív od r. 2017 po r. 2022 (v EUR)

Obdobie	31.12.2017	31.12.2018	31.12.2019	31.12.2020	31.12.2021	31.12.2022
Pasíva spolu	5 778 581	4 608 515	3 695 678	4 244 523	4 526 843	4 487 119
Vlastné imanie	760 855	2 277 041	2 733 433	3 746 577	3 847 698	2 274 943
Základné imanie	6 639	6 639	6 639	6 639	6 639	6 639
Kapitálové fondy	20 613	20 613	20 613	20 613	20 613	20 613
Zákonný rezervný fond a ostatné fondy zo zisku	15 402	15 402	15 402	15 402	15 402	15 402
HV minulých rokov	918 372	718 201	2 234 387	2 748 921	3 203 924	2 105 044
HV účtovného obdobia	-200 171	1 516 186	456 392	955 002	601 120	127 245
Záväzky	5 017 726	2 331 474	962 245	497 946	679 145	2 212 176
Zákonné rezervy	15 075	14 951	14 424	21 556	30 402	22 723
Ostatné rezervy	34 598	26 037	28 165	47 938	31 190	27 815
Dlhodobé záväzky	514	647	629	179	229	0
Krátkodobé záväzky	4 967 539	2 289 839	919 027	428 273	617 324	2 161 638
Bankové úvery a výpomoci	0	0	0	0	0	0
Dlhodobé bankové úvery	0	0	0	0	0	0
Krátkodobé bankové úvery	0	0	0	0	0	0
Ostatné pasíva	0	0	0	0	0	0

Vývoj stavu pasív v grafickom vyjadrení (v EUR)



4.2 Výkaz ziskov a strát

Prehľad výnosov a nákladov Spoločnosti

Celkové výnosy sa oproti roku 2021 znížili o 1 732 501 EUR.

Najvýraznejšie zmeny vo výnosoch :

Zníženie obratu z predaja tovaru (r. 03 VZaS)	-	1 736 542 EUR
Zvýšenie výnosov z predaja dl. hmotného majetku (r. 08 VZaS)	+	4 992 EUR
Zníženie ost. výnosov z hospodárskej činnosti (r. 09 VZaS)	-	951 EUR

Celkové náklady sa znížili o 1 258 635 EUR

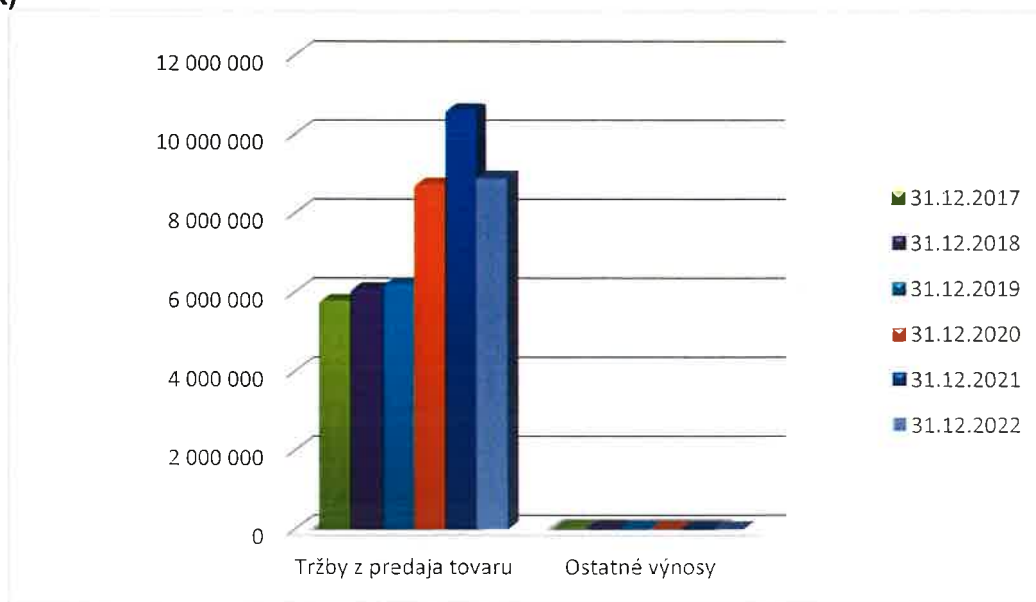
Najvýznamnejšie zmeny v nákladoch :

Zníženie nákladov na obstaranie tovaru (r. 11 VZaS)	-	520 507 EUR
Zvýšenie nákladov na materiál a energie (r.12 VZaS)	+	15 798 EUR
Zníženie nákladov na tvorbu opravných položiek (r.13 VZaS)	-	26 561 EUR
Zvýšenie nákladov na služby (r. 14 VZaS)	+	112 494 EUR
Zvýšenie osobných nákladov (r. 15 VZaS)	+	31 164 EUR
Zvýšenie nákladov na odpisy (r. 21 VZaS)	+	2 029 EUR
Zníženie nákladov na tvorbu opravných položiek (r.25 VZaS)	-	756 622 EUR
Zvýšenie ost. nákladov na hospodársku činnosť (r.26 VZaS)	+	4 051 EUR
Zníženie dane z bežnej činnosti (r. 57/58 VZaS)	-	120 040 EUR
<i>V tom:</i>		
- splatná daň		- 90 390 EUR

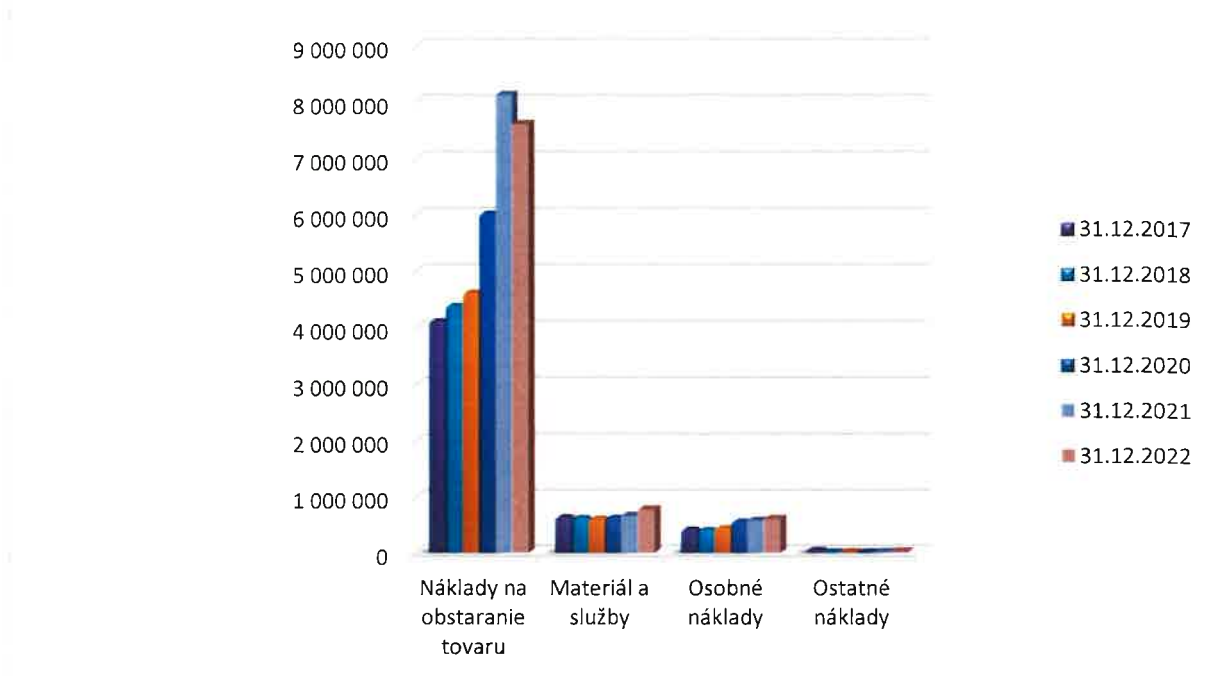
Porovnanie výnosových a nákladových položiek od r. 2017 po r. 2022 (v EUR)

Dátum zostavenia	31.12.2017	31.12.2018	31.12.2019	31.12.2020	31.12.2021	31.12.2022
Výnosy celkom	5 833 141	6 122 083	6 222 672	8 744 965	10 630 966	8 898 456
v tom :						
Tržby z predaja tovaru	5 788 254	6 083 648	6 193 400	8 733 226	10 619 497	8 882 955
Tržby z predaja výrobkov a služieb	0	0	0	0	0	0
Aktivácia	0	0	0	0	0	0
Výnosy z predaja DHM	2 250	15 750	15 500	0	6 758	11 750
Ostatné výnosy z hosp. činnosti	42 623	22 685	13 689	11 739	4 698	3 747
Kurzové zisky	14	0	83	0	13	4
Ostatné fin. výnosy, úroky	0	0	0	0	0	0
Náklady celkom	6 033 312	4 605 897	5 766 280	7 789 963	10 029 846	8 771 211
v tom :						
Náklady na obstaranie tovaru	4 134 099	4 405 010	4 641 149	6 036 359	8 136 946	7 616 439
Materiál a služby	651 106	639 247	623 863	639 889	668 843	770 574
Osobné náklady	429 046	422 759	453 911	573 645	578 365	609 529
Odpisy	49 019	57 483	61 200	58 972	56 869	58 898
Dane a poplatky	12 725	13 382	24 400	15 486	15 303	17 648
Zostatková cena pred. majetku a pred. materiálu	0	0	5 004	0	2 770	0
Tvorba opravných položiek	698 233	-1 338 749	-177 324	189 530	381 753	-374 869
Ostatné náklady na hosp. činnosť	53 036	15 697	16 594	13 764	17 606	21 657
Finančné náklady	3 168	2 538	2 672	1 844	3 080	3 064
Daň z príjmu splatná/odložená	2 880	388 530	114 811	260 474	168 311	48 271
Hospodársky výsledok	-200 171	1 516 186	456 392	955 002	601 120	127 245

**Grafické znázornenie vývoja výnosov :
(v EUR)**



Grafické znázornenie vývoja nákladov : (v EUR)



4.3 Riziká a neistoty

Prevažná časť obchodných aktivít Spoločnosti je zameraná na zdravotnícke zariadenia, predovšetkým nemocnice. Problémy so zadlženosťou v rezorte zdravotníctva v posledných rokoch negatívne ovplyvňujú predaj tovaru ako aj výšku nesplatennej časti pohľadávok Spoločnosti. Rizikovosť pokrýva Spoločnosť tvorbou opravných položiek k týmto pohľadávkam a rozširovaním svojho zákazníckeho portfólia. V predchádzajúcich rokoch štát nemocnice oddlžil a pohľadávky po splatnosti boli uhradené. Podľa politických deklarácií štát plánuje oddlžiť nemocnice aj v budúcnosti.

Slovenské zdravotníctvo má málo finančných prostriedkov, dlhodobu len 6,9% HDP. Opätovne sa znížili príspevky štátu za „poistencov štátu“ (deti, dôchodcovia, nezamestnaní atď.) a neustále sa znižujú, čo nekoreluje s trendom ekonomického rastu. Ak sa v systéme zdravotnej starostlivosti na Slovensku nič nezmení, tak môžeme očakávať rovnaké množstvo zdrojov aj v ďalších rokoch a celkové percento nákladov na zdravotníctvo na úrovni 6,6-6,9% HDP. V Českej republike je to 8% HDP. Na Slovensku chýba veľké množstvo zdravotných sestier a počet lekárov je tesne pod plánom. Kapitálové výdavky dosiahli za ostatných 25 rokov len 32% výdavkov v Českej republike. Súhra medzi ambulantnou a nemocničnou zdravotnou starostlivosťou je zlá. Ambulantní lekári majú nedostatok „nemocničnej“ praxe.

Aj keď sa celková ekonomická a sociálna situácia v zdravotníctve Slovenskej republiky nezlepšuje, Spoločnosť za posledných 10 rokov kontinuálne vykazuje kladné

výsledky, čo je hlavne spôsobené zvyšovaním podielu na trhu v ťažiskových segmentoch ako sú Vlhké hojenie rán a produkty pre operačné sály.

Investície do zdravotníctva na Slovensku sú oproti Českej republike podhodnotené, čo spôsobuje vyššie zaťaženie vstupu inovácií na trh a tým aj nových inovatívnych zdravotníckych pomôcok, ktoré by následne mohli zlepšiť a zefektívniť zdravotnú starostlivosť.

4.4 Organizačná štruktúra Spoločnosti a zamestnanosť

Organizačná štruktúra Spoločnosti k 31. 12. 2022

- Management Spoločnosti
- Odbyt
- Oddelenie služieb zákazníkom – Call centrum
- Marketing

- *Divízia MEDICAL:*
 - vedúci predaja
 - obchodní zástupcovia

- *Divízia CONSUMER:*
 - obchodný zástupca

Zamestnanosť

Počet zamestnancov v Spoločnosti je dlhodobu stabilný. Spoločnosť neplánuje znižovať stav zamestnancov. Spoločnosť zamestnávala v roku 2022 rovnako ako v predchádzajúcom roku v priemere 16 zamestnancov.

Spoločnosť venuje zamestnancom vysokú starostlivosť, ako sú napríklad školenia, stabilné prostredie, benefity.

Osobné náklady sa oproti roku 2021 zvýšili o 31 164 EUR.

4.5 Finančné ukazovatele

finančný ukazovateľ	2022	2021	2020	2019	2018	2017
rentabilita vlastného imania	5,59%	15,62%	25,49%	16,70%	66,58%	-26,30%
rentabilita tržieb	1,43%	5,66%	10,94%	7,37%	24,92%	-3,46%
celková zadlženosť	49,30%	15,00%	11,73%	26,04%	50,59%	86,83%

Rentabilita vlastného imania v roku 2022 bola 5,59%, teda 1 Euro vlastného imania vyprodukovalo 0,0559 Eur zisku.

Rentabilita tržieb v roku 2022 bola 1,43%. Ukazovateľ vyjadruje finančnú výkonnosť firmy. Udáva nám, ako je podnik schopný dosahovať zisk pri danej úrovni tržieb, teda 1 Euro tržby vyprodukovalo 0,0143 Eur zisku.

Celková zadlženosť v Spoločnosti v roku 2022 stúpila na 49,30%.

5 Udalosti osobitného významu po skončení účtovného obdobia

Po 31.12.2022 až do dňa zostavenia výročnej správy nenastali udalosti majúce významný vplyv na verné zobrazenie skutočností v účtovnej závierke k 31.12.2022.

6 Návrh na rozdelenie zisku dosiahnutého v roku 2022

V roku 2022 Spoločnosť dosiahla zisk vo výške 127 245 EUR. Vedenie Spoločnosti predloží valnému zhromaždeniu návrh, aby dosiahnutý zisk bol preúčtovaný na účet 428 – nerozdelený zisk minulých rokov.

7 Ciele stanovené na rok 2023

Snahou Spoločnosti je pružne reagovať na potreby trhu, zohľadňovať zmeny v terapeutických a preskripčných trendoch, reagovať na zmeny v kategorizácii výrobkov, dodávať na trh výrobky vysokej kvality k spokojnosti zdravotníckych zariadení, pacientov a všetkých spotrebiteľov.

Zabezpečenie konkurenčnej schopnosti tovarov, optimalizácia nákladov Spoločnosti vzhľadom k tržbám a dobudovanie kvalitnejšieho servisu v prípade dodávok k zákazníkovi, ako aj udržanie vysokej kvality dodávaného tovaru predstavuje ďalší cieľ Spoločnosti.

V nasledujúcom období bude Spoločnosť pokračovať v rozvíjaní vzťahov s odberateľmi na princípe vzájomnej dôvery, serióznosti a vysokej kvality ponúkaného tovaru. Snahou Spoločnosti zostáva aj zvyšovanie kvalifikácie zamestnancov a tým zlepšovanie partnerstva s klientmi a odborníkmi hlavne v oblastiach chirurgie a dermatológie.

Ďalším cieľom je registrácia a uvedenie nových resp. inovovaných produktov na trh s maximálnym medicínskym a ekonomickým úžitkom pre partnerov ale hlavne pre pacientov.

Plán predaja pre rok 2023 je stanovený nasledovne :

- 1) Pre divíziu Medical – 9 468 209 EUR
- 2) Pre divíziu Consumer – 74 000 EUR

8 Ostatné skutočnosti

Spoločnosť svojou činnosťou významne negatívne neovplyvňuje životné prostredie.

Spoločnosť s ohľadom na predmet činnosti nevynakladá žiadne náklady na výskum a vývoj.

Spoločnosť nevlastní žiadne akcie, obchodné podiely, ani dočasné cenné papiere.

Spoločnosť nemá na území SR ani v zahraničí zriadenú organizačnú zložku.

9 Kontaktné adresy

Lohmann & Rauscher, s.r.o.
Jarošova 1
831 03 Bratislava

telefón : + 421 (2) 6820 8061
fax : 02 / 54 777 419
el. pošta : info@sk.lrmed.com

Dátum: 19.3.2023



MVDr. Ľuboš Stollár, MSc
prokurista, riaditeľ



Mgr. Rudolf Ďuriš
prokurista