



DODATOK SPRÁVY NEZÁVISLÉHO AUDÍTORA

k overeniu konsolidovanej výročnej správy

k 31. decembru 2022

Berger Slovakia, a.s.

Sídlo spoločnosti:

Berger Slovakia, a.s.
J. Kráľa
018 63 Ladce
IČO: 31634273

TPA AUDIT, s. r. o.

Námestie Mateja Korvína 1, 811 07 Bratislava, Slovensko, Tel.: +421 2 57 351 111
E-mail: office@tpa-group.sk, www.tpa-group.sk, IČO: 36 714 879, IČ DPH: SK2022294131
Vedený v obchodnom registri MS Ba III., v odd. Sro, vložka č. 43738/B.
Albánsko | Bulharsko | Česká republika | Čierna Hora | Chorvátsko | Maďarsko
Poľsko | Rakúsko | Rumunsko | Slovensko | Slovinsko | Srbsko

 **bakertilly**
A Baker Tilly
Europe Alliance member

DODATOK SPRÁVY NEZÁVISLÉHO AUDÍTORA

ku konsolidovanej výročnej správe

Vlastníkom spoločnosti Berger Slovakia, a.s.:

v zmysle § 27 odsek 6 zákona č. 423/2015 Z.z. o štatutárnom audite a o zmene a doplnení zákona č. 431/2002 Z. z. o účtovníctve v znení neskorších predpisov (ďalej len „zákon o štatutárnom audite“)

Overili sme konsolidovanú účtovnú závierku Skupiny Berger Slovakia, a.s. k 31. decembru 2022, uvedenú v prílohe konsolidovanej výročnej správy Skupiny, ku ktorej sme dňa 28. augusta 2023 vydali správu nezávislého audítora z auditu konsolidovanej účtovnej závierky v nasledujúcom znení:

I. Správa z auditu konsolidovanej účtovnej závierky

Názor

1. Uskutočnili sme audit konsolidovanej účtovnej závierky Skupiny Berger Slovakia, a.s. a jej dcérskej spoločnosti (ďalej len „Skupina“), ktorá obsahuje konsolidovaný výkaz o finančnej situácii k 31. decembru 2022, konsolidovaný výkaz komplexného výsledku, konsolidovaný výkaz zmien vlastného imania, konsolidovaný výkaz peňažných tokov za rok končiaci sa k uvedenému dátumu, a poznámky, ktoré obsahujú súhrn významných účtovných zásad a účtovných metód.
2. Podľa nášho názoru, priložená konsolidovaná účtovná závierka poskytuje pravdivý a verný obraz konsolidovanej finančnej situácie Skupiny k 31. decembru 2022, konsolidovaného výsledku jej hospodárenia a konsolidovaných peňažných tokov za rok končiaci sa k uvedenému dátumu podľa Medzinárodných štandardov finančného výkazníctva (IFRS) v znení prijatom Európskou úniou.

Základ pre názor

3. Audit sme vykonali podľa medzinárodných audítorských štandardov (International Standards on Auditing, ISA). Naša zodpovednosť podľa týchto štandardov je uvedená v odseku Zodpovednosť audítora za audit účtovnej závierky. Od Spoločnosti sme nezávislí podľa ustanovení zákona č. 423/2015 o štatutárnom audite a o zmene a doplnení zákona č. 431/2002 Z. z. o účtovníctve v znení neskorších predpisov (ďalej len „zákon o štatutárnom audite“) týkajúcich sa etiky, vrátane Etického kódexu audítora, relevantných pre náš audit účtovnej závierky a splnili sme aj ostatné požiadavky týchto ustanovení týkajúcich sa etiky. Sme presvedčení, že audítorské dôkazy, ktoré sme získali, poskytujú dostatočný a vhodný základ pre náš názor.

Zodpovednosť štatutárneho orgánu a osôb poverených spravovaním za účtovnú závierku

4. Štatutárny orgán je zodpovedný za zostavenie a vernú prezentáciu tejto konsolidovanej účtovnej závierky podľa medzinárodných štandardov finančného výkazníctva (IFRS) v znení prijatom Európskou úniou a za tie interné kontroly, ktoré považuje za potrebné na zostavenie konsolidovanej účtovnej závierky, ktorá neobsahuje významné nesprávnosti, či už v dôsledku podvodu alebo chyby.
Pri zostavovaní konsolidovanej účtovnej závierky je štatutárny orgán zodpovedný za zhodnotenie schopnosti Skupiny nepretržite pokračovať vo svojej činnosti, za opísanie skutočností týkajúcich sa nepretržitého pokračovania v činnosti, ak je to potrebné, a za použitie predpokladu nepretržitého pokračovania v činnosti v účtovníctve, ibaže by mal v úmysle Skupinu zlikvidovať alebo ukončiť jej činnosť, alebo by nemal inú realistickú možnosť než tak urobiť.

Osoby poverené spravovaním sú zodpovedné za dohľad nad procesom finančného výkazníctva Skupiny.

Zodpovednosť audítora za audit účtovnej závierky

5. Našou zodpovednosťou je získať primerané uistenie, či konsolidovaná účtovná závierka ako celok neobsahuje významné nesprávnosti, či už v dôsledku podvodu alebo chyby, a vydať správu audítora, vrátane názoru. Primerané uistenie je uistenie vysokého stupňa, ale nie je zárukou toho, že audit vykonaný podľa medzinárodných audítorských štandardov vždy odhalí významné nesprávnosti, ak také existujú. Nesprávnosti môžu vzniknúť v dôsledku podvodu alebo chyby a za významné sa považujú vtedy, ak by sa dalo odôvodnene očakávať, že jednotlivito alebo v súhrne by mohli ovplyvniť ekonomické rozhodnutia používateľov, uskutočnené na základe tejto konsolidovanej účtovnej závierky.
6. V rámci auditu uskutočneného podľa medzinárodných audítorských štandardov, počas celého auditu uplatňujeme odborný úsudok a zachovávame profesionálny skepticizmus. Okrem toho:
 - Identifikujeme a posudzujeme riziká významnej nesprávnosti konsolidovanej účtovnej závierky, či už v dôsledku podvodu alebo chyby, navrhujeme a uskutočňujeme audítorské postupy reagujúce na tieto riziká a získavame audítorské dôkazy, ktoré sú dostatočné a vhodné na poskytnutie základu pre náš názor. Riziko neodhalenia významnej nesprávnosti v dôsledku podvodu je vyššie ako toto riziko v dôsledku chyby, pretože podvod môže zahŕňať tajnú dohodu, falšovanie, úmyselné vynechanie, nepravdivé vyhlásenie alebo obídenie internej kontroly.
 - Oboznamujeme sa s internými kontrolami relevantnými pre audit, aby sme mohli navrhnúť audítorské postupy vhodné za daných okolností, ale nie za účelom vyjadrenia názoru na efektívnosť interných kontrol Skupiny.
 - Hodnotíme vhodnosť použitých účtovných zásad a účtovných metód a primeranosť účtovných odhadov a uvedenie s nimi súvisiacich informácií, uskutočnené štatutárnym orgánom.
 - Robíme záver o tom, či štatutárny orgán vhodne v účtovníctve používa predpoklad nepretržitého pokračovania v činnosti a na základe získaných audítorských dôkazov záver o tom, či existuje významná neistota v súvislosti s udalosťami alebo okolnosťami, ktoré by mohli významne spochybniť schopnosť Skupiny nepretržite pokračovať v činnosti. Ak dospejeme k záveru, že významná neistota existuje, sme povinní upozorniť v našej správe audítora na súvisiace informácie uvedené v konsolidovanej účtovnej závierke alebo, ak sú tieto informácie nedostatočné, modifikovať náš názor. Naše závery vychádzajú z audítorských dôkazov získaných do dátumu vydania našej správy audítora. Budúce udalosti alebo okolnosti však môžu spôsobiť, že Skupina prestane pokračovať v nepretržitej činnosti.
 - Hodnotíme celkovú prezentáciu, štruktúru a obsah konsolidovanej účtovnej závierky vrátane informácií v nej uvedených, ako aj to, či konsolidovaná účtovná závierka zachytáva uskutočnené transakcie a udalosti spôsobom, ktorý vedie k ich vernému zobrazeniu.
 - Získavame dostatočné a vhodné audítorské dôkazy o finančných údajoch účtovných jednotiek alebo ich obchodných aktivitách v rámci Skupiny pre účely vyjadrenia názoru na konsolidovanú účtovnú závierku. Zodpovedáme za vedenie, kontrolu a realizáciu auditu Skupiny. Ostávame výhradne zodpovední za náš názor audítora.
7. S osobami poverenými spravovaním komunikujeme okrem iného o plánovanom rozsahu a harmonograme auditu a o významných zisteniach auditu, vrátane všetkých významných nedostatkov internej kontroly, ktoré počas nášho auditu zistíme.

II. Správa k ďalším požiadavkám zákonov a iných právnych predpisov

Správa k informáciám, ktoré sa uvádzajú v konsolidovanej výročnej správe – dodatok správy nezávislého audítora

8. Štatutárny orgán je zodpovedný za informácie uvedené v konsolidovanej výročnej správe, zostavenej podľa požiadaviek zákona o účtovníctve. Náš vyššie uvedený názor na konsolidovanú účtovnú závierku sa nevzťahuje na iné informácie v konsolidovanej výročnej správe.

V súvislosti s auditom konsolidovanej účtovnej závierky je našou zodpovednosťou oboznámenie sa s informáciami uvedenými v konsolidovanej výročnej správe a posúdenie, či tieto informácie nie sú vo významnom nesúlade s auditovanou konsolidovanou účtovnou závierkou alebo našimi poznatkami, ktoré sme získali počas auditu konsolidovanej účtovnej závierky, alebo sa inak zdajú byť významne nesprávne.

Posúdili sme, či konsolidovaná výročná správa Skupiny obsahuje informácie, ktorých uvedenie vyžaduje zákon o účtovníctve.

Na základe prác vykonaných počas auditu konsolidovanej účtovnej závierky, podľa nášho názoru:

- informácie uvedené konsolidovanej vo výročnej správe zostavenej za rok 2022 sú v súlade s konsolidovanou účtovnou závierkou za daný rok,
- konsolidovaná výročná správa obsahuje informácie podľa zákona o účtovníctve.

Okrem toho, na základe našich poznatkov o Skupine a situácii v nej, ktoré sme získali počas auditu konsolidovanej účtovnej závierky, sme povinní uviesť, či sme zistili významné nesprávnosti v konsolidovanej výročnej správe, ktorú sme dostali po dátume vydania tejto správy audítora. V tejto súvislosti neexistujú zistenia, ktoré by sme mali uviesť.

Bratislava, 20. septembra 2023



TPA AUDIT s.r.o.
Licencia SKAu č. 304



Ing. Ivan Paule, CA, FCCA
zodpovedný audítor
Licencia SKAu č. 847

**Konsolidovaná
výročná správa**



2022



BERGER SLOVAKIA a.s.




Výročná správa za rok 2022

Obsah:

- | | |
|---|---|
| 1 | Úvodné slovo predsedu predstavenstva |
| 2 | Základné údaje a vlastnícke vzťahy |
| 3 | Správa o podnikateľskej činnosti spoločnosti
a o stave jej majetku, finančné údaje |
| 4 | Budúci vývoj spoločnosti |
| 5 | Záver |





Vážení akcionári, spolupracovníci a obchodní partneri!

Rok 2022 bol pre výrobcov stavebných materiálov veľmi náročný. Príčin bolo niekoľko. Trhy sa ešte nestačili spamätať z pandemickej krízy a vstúpili sme do obdobia vysokej inflácie. Výrazné zvyšovanie cien plynu a elektrickej energie sme zaznamenali už od jesene roka 2021. S vojnou na Ukrajine sa ceny energií ešte zvýšili a zároveň sme pocítili nedostatok niektorých tovarov, ktoré sú pre výrobu cementu dôležité. Všetky tieto faktory sa prejavili zvyšovaním cien stavebných výrobkov. Ďalšou výzvou tohto roka bola i panika na trhu spôsobená nebývalým množstvom objednávok. Za príčiny považujeme inflačné tlaky, snahu čo najskôr dokončiť stavby a informácie o nedostatku materiálov a pracovníkov. Množstvo objednaného materiálu prevýšilo výrobné kapacity a došlo k predlžovaniu dodacích dôb a k neprehľadnosti situácie na trhu. Týmito vplyvmi nie priamo, ale nepriamo, poskytovaním služieb pre výrobu stavebných materiálov a pre stavebné spoločnosti, sú ovplyvnené aj rámcové podmienky pre predmet nášho podnikania.

Aj napriek tejto zložitej situácii spolupráca so zmluvnými partnermi bola v štandardnom rozsahu. To bol základ, že uplynulý rok sme úspešne ukončili, o čom hovoria dobré ekonomické výsledky.

Moje poďakovanie patrí všetkým, ktorí sa o to zaslúžili – všetkým pracovníkom, vedeniu spoločnosti, obchodným partnerom. Ďakujem tiež za podporu akcionárom a členom riadiacich orgánov.

Verím, že nastúpenému trendu zostaneme verní aj v nasledujúcom období.



Pavel Kohout MBA
predseda predstavenstva

Základné údaje a vlastnicke vzťahy

iČO:	31634273
DIČ:	2020437760
Obchodné meno/názov:	Berger Slovakia, a. s.
Sídlo:	ul. J. Kráľa, 018 63 Ladce
Tel.	+421/42/460 31 11
Fax	+421/42/462 80 18

Základné imanie: 54 400 Eur

Predmet podnikania

- ▶ výroba cementu
- ▶ sprostredkovanie obchodu (okrem koncesovaných živností)
- ▶ výroba slinku, mletých vápencov, mletej trosky (LANOVA), cementov a výrobkov na báze cementov
- ▶ kúpa tovaru za účelom jeho predaja konečnému spotrebiteľovi (maloobchod) alebo na účely jeho predaja iným prevádzkovateľom živností (veľkoobchod)
- ▶ konzultačná a poradenská činnosť v oblasti obchodu
- ▶ prieskum trhu a reklamy
- ▶ prenájom Raj vozňov
- ▶ prevádzkovanie dopravy na dráhe (vlečková doprava)
- ▶ činnosť účtovných poradcov
- ▶ vedenie účtovníctva
- ▶ činnosť organizačných a ekonomických poradcov
- ▶ prenájom motorových vozidiel

Štruktúra akcionárov a ich podiel na základnom imaní k 31. 12. 2022

K 31. decembru 2022 mala Berger Slovakia, a.s., Ladce 16 akcionárov, ktorí vlastnia 1600 akcií. Jeden akcionár vlastní akcie s podielom na základnom imaní vo výške 67,94%, jeden vo výške 16,50% a jeden vo výške 10,88%. Ostatných 13 akcionárov má spolu podiel vo výške 4,68%. Akcie sú vydané na meno v listinnej podobe, verejne neobchodovateľné.

Všetci akcionári sú v zmysle zákona o cenných papieroch v zoznamoch akcionárov vedených v spoločnosti Berger Slovakia a v Centrálnom depozitári cenných papierov, a. s. Bratislava. Základné imanie v celovej hodnote 54 400 € tvorí 1600 ks akcií v nominálnej hodnote 34,00 € za jednu akciu.

Z histórie spoločnosti

- ▶ Spoločnosť PORTLANDCEMENT, a. s. bola založená zakladateľskou zmluvou zo dňa 31. 07. 1995 rozhodnutím zakladateľa a prijatím stanov.

- ▶ Spoločnosť emitovala 1 600 ks akcií v listinnej podobe, ktoré nie sú verejne obchodovateľné a sú vedené v zozname akcionárov v sídle spoločnosti a v Centrálnom depozitári cenných papierov.

- ▶ Spoločnosť je právnym nástupcom spoločnosti PORTLANDCEMENT, s. r. o.

- ▶ Mimoriadne valné zhromaždenie dňa 05. 09. 2000 schválilo zmenu obchodného mena na Berger Slovakia, a.s. (ďalej aj BS).

- ▶ V súvislosti s prechodom na novú menu euro predstavenstvo rozhodlo o zaokrúhlení menovitej hodnoty 1 akcie z 1 000,00 Sk za 34,00 Eur.

Majetkové prepojenie

- ▶ BS je vlastníkom 33,33 % majetkového podielu spoločnosti EUROKONTOR, s. r. o. Malacky a na hlasovacích právach má 35 % podiel.

- ▶ BS je vlastníkom 70,42 % majetkového podielu dcérskej spoločnosti Považská cementáreň, a. s., Ladce, čo predstavuje 70,42 % podiel na hlasovacích právach.

Údaje o konsolidácii

Spoločnosť sa zahŕňa do konsolidovanej účtovnej závierky spoločnosti Berger Holding, SE, so sídlom Äussere Spitalhofstr. 19, D-94036 Passau, Spolková republika Nemecko.

Spoločnosť zostavuje konsolidovanú účtovnú závierku v zmysle zákona č. 431/2002 Z.z. o účtovníctve podľa Medzinárodných účtovných štandardov IFRS.



Štatutárne orgány spoločnosti

Predstavenstvo

Pavel Kohout / predseda predstavenstva

Vzdelanie: ekonomické a obchodné

Zamestnanie: generálny riaditeľ Považskej cementárne, a. s., Ladce

Martin Gastinger / člen predstavenstva

Vzdelanie: obchodné

Zamestnanie: člen predstavenstva Berger Holding, SE Passau

Peter Hort / člen predstavenstva

Vzdelanie: právne

Zamestnanie: obchodný riaditeľ Považskej cementárne, a. s., Ladce

Dozorná rada

Anton Barcík / predseda

Franz Wallner / člen

Klaus Höhenberger / člen

Výkonné vedenie

Miroslav Komenda / riaditeľ



Správa o podnikateľskej činnosti spoločnosti a o stave jej majetku, finančné údaje

Ak hodnotíme ekonomický rok 2022 jedným slovom, môžeme konštatovať úspech. Pri mernom zvýšení výnosov a úspore nákladov spoločnosť dosiahla v porovnaní s minulým rokom vyšší zisk pred zdanením o takmer 38 %.

Hodnota spoločnosti vyjadrená vlastným imanom medziročne vzrástla o 3,51 percentuálneho bodu, na čom sa výrazne podieľal nárast ocenenia investícií do dcérskych spoločností. Uplynulý rok je tak ďalším v poradí, keď došlo k zhodnoteniu vkladov akcionárov.

O ekonomike spoločnosti vypovedajú dosiahnuté hodnoty, preto súčasťou správy sú aj údaje z finančných výkazov za posledné tri roky a plán na rok 2023.

Akciová spoločnosť nemá náklady na výskum a vývoj.

Berger Slovakia, a.s. nenadobudla vlastné akcie a obchodné podiely materskej spoločnosti podľa § 22 zákona č. 431/2002 Z.z.

Návrh rozdelenia zisku za rok 2022:

Ukazovateľ	v €
Výsledok hospodárenia za účtovné obdobie- zisk	12 116,81
Prídela do sociálneho fondu	1 000,00
Prevod do nerozdeleného zisku minulých rokov	11 116,81
Rozdelenie spolu	12 116,81

Spoločnosť nemá organizačnú zložku v zahraničí.

Spoločnosť nedisponuje údajmi, ktoré sú požadované podľa osobitných predpisov.

Spoločnosť nemá podľa § 20a a 20b zákona č. 431/2002 o účtovníctve v znení neskorších právnych predpisov žiadne platby poskytnuté orgánom verejnej moci.



Budúci vývoj spoločnosti

Slovenská ekonomika z pohľadu reálneho hrubého domáceho produktu obnovila svoju výkonnosť pred pandémie začiatkom roku 2022, avšak jej zotavenie z pandemického šoku bolo v porovnaní s priemerom eurozóny pomalšie.

V zimných mesiacoch, na prelome rokov 2022 a 2023, resp. v prvom polroku 2023, sa očakáva recesia s následným veľmi miernym a postupným zotavením. V prípade základného scenára prognózy by slovenská ekonomika za celý tento rok mala dosiahnuť tempo rastu reálneho hrubého domáceho produktu do 1 %.

Pre rok 2023 očakávame, že hlavnými faktormi determinujúcimi vývoj ekonomiky Slovenska budú energie a inflácia. Inflačná kríza bezpochyby predstavuje jeden z najväčších problémov, ktorým naše hospodárstvo čelí. Ako sa stavebný sektor dokáže vyrovať s obrovským nárastom nákladov na materiál? Ťažkosti dodávateľského reťazca v dôsledku epidémie Covid-19 a sankcií vyplývajúcich z vojny na Ukrajine v posledných rokoch vážne ovplyvnili ceny stavebných materiálov. Prognózy predpokladajú, že rast týchto nákladov začne od roku 2023 ustupovať.

Vedenie spoločnosti pripravilo obchodný plán tak, aby plne rešpektoval situáciu na trhu. Plánované tržby pokrývajú potreby, spoločnosť je ekonomicky stabilná, solventná a má predpoklad nepretržitého pokračovania činnosti.



Záver

Rok 2022 môžeme charakterizovať ako náročný rok, ktorý bol ovplyvnený pandemiou nielen u nás, ale takmer na celom svete. Našou úlohou bolo vysporiadať sa s dopadmi čo najefektívnejšie a pripraviť sa na zvládanie úloh v ďalšom období.

Stavebníctvo je jedným so sektorov, ktorý sa bude prierezovo podieľať na realizovaní viacerých komponentov plánu obnovy. Je v životnom záujme Slovenska mať dobre spracovaný a Európskou úniou schválený čo najlepší národný plán obnovy a odolnosti. Ak nástroje v podobe plánu obnovy uchopíme dobre, Slovensko sa vymaní z bezprecedentnej ekonomickej recesie a nevypadne z trajektórie potrebných reforiem nielen v stavebníctve, ale aj v celej spoločnosti. Prosperita našej spoločnosti sa odvíja aj od nových investícií v rámci rezortu stavebníctva.

Hlavnými výzvami stavebníctva v nasledujúcom období budú okrem inflačných atakov na rast vstupov aj nedostatok pracovnej sily a klimatické zmeny. S touto situáciou sa nám podarí vyrovnať aj novými technologickými riešeniami, ktoré cielene zmiernia negatívne dopady rastu cien. Konečným cieľom týchto odporúčaní je dosiahnuť maximálnu efektívnosť, ušetriť náklady a zlepšiť časový manažment. Nemôžeme však prehliadať potrebu väčších investícií do technológií v stavebníctve prostredníctvom širokej škály dostupných riešení, poslaním ktorých je podstatne zjednodušiť, urýchliť a zefektívniť celý životný cyklus výstavby.

Našou snahou je, a bude, dosiahnuť čo najlepšie výsledky v budúcom období a tak zabezpečiť spokojnosť našich zákazníkov, zamestnancov, ale aj akcionárov.





PCLA
2022

CEMENTAREN

LADCE



Obsah:

Príhovor predsedu predstavenstva

Základné údaje

Základné informácie

Predmet podnikania

Štatutárne orgány spoločnosti

Informácia o konsolidácii

Dôležité historické medzníky

Správa o podnikateľskej činnosti
a o stave majetku. Finančné údaje

Predaj

Výroba

Energetika

Starostlivosť o HIM

Investičný rozvoj

Nákup a zásobovanie

Kvalita, environmentálna politika a inovácie

Personalistika

Financovanie

Osobitné údaje

Naša vízia

Vážení akcionáři, vážení obchodní partneri, vážení zaměstnanci!


S hrdostí a s vdácností si vás dovolím převést aktivitami a výsledkami dosaženými za rok 2022 a výzvami, kterým jsme čelili v průběhu hodnoteného kalendářního roku. Ku komplikované době, která sprevádá podnikání všech už třetí rok, můžeme s uspokojením konstatovat, že stanovené cíle společnosti byly splněny. Potvrdil se význam funkčních vztahů, které pomáhají řešit přicházející složité situace. Hodnotou jsou dlouhodobé obchodní vztahy, které umožnily realizovat mimořádný cenový nárůst naší produkce. Mnohé překážky a výzvy by jsme nezvládli bez kultury vzájemné spolupráce a nenacházeli společně řešení na zlepšení vnitřní nákladové efektivity vykonávaných činností. Dalším důležitým momentem, který nám stále přináší dobré výsledky je neustálá snaha poskytovat zákazníkům tu nejvyšší kvalitu výrobků, což je z dlouhodobého hlediska klíčovým pilířem našeho dalšího rozvoje a růstu.

Na začátku roku jsme čelili následkem pandemie, stoupající inflaci a nedostatku různých druhů vstupů. Pro lidské slabosti jsme po dlouhé době přišli o mír v Evropě. Různé druhy sankcí a následných omezení přinesly strach z rozšíření konfliktu na Ukrajině, neistotu, ale i zhoršení sociálně-ekonomických podmínek života lidí. Cenová nestabilita v oblasti energií nadobudla také rozměry, že výzvy, které jsme museli zvládnout byly náročnější než ty během pandemie. Situaci nepomáhá ani přílišná politizace života. Chaos, který nastupil do různých oblastí společnosti poškozuje i to, co bylo dobré. Podnikatelé v uplynulom


roku nevedeli nielen to, za koľko o mesiac nakúpia energie, ale ani to, aké pravidlá pre ich podnikanie budú platiť, či čaká bude výška ich daní. Na jednej strane máme pozitívne signály vo forme balíčkov na zlepšenie podnikateľského prostredia, či systémových nástrojov na zamedzenie rastu regulačnej záťaže, no tieto zmeny nestačí len schváliť, ale je dôležité, aby sa aj v praxi dodržiavali a naplňali sa ich zmysel. Máme ambíciu aj naďalej pokračovať v budovaní úspešného príbehu našej spoločnosti a spolu so zákazníkmi dosahovať spoločný udržateľný rast. Všetky kroky, ktoré sme realizovali v roku 2022, či už v kvalitatívnej, alebo v marketingovej oblasti, nám pomáhajú stabilizovať a posilňovať trhové postavenie.

Vstupujeme do roku 2023, ktorý je ďalšou ťažkou skúškou pre nás všetkých. Opäť sme konfrontovaní s mnohými neznámymi a nepoznanými veličinami. **Dokážme, že máme stále nielen dostatok vnú-torných síl, ale aj inšpirácie zvládnuť náročné výzvy, udržať svoje pozície a myseľ posilnenú tak osobne, ako aj profesionálne. Zachovajme si vzájomnú úctu a rešpekt. Rozvíjajme hodnoty, na ktorých je postavený zdravý človek, zdravá firma a zdravá spoločnosť.** Dosahované výsledky nám dávajú potrebnú dôveru aj do budúcnosti.

Dovoľte mi, aby som sa všetkým poďakoval za doterajšiu prácu a zaželel vám pevné zdravie, odvalu a veľa elánu do ďalšej práce.



Pavel Kohout MBA
predseda predstavenstva



Základné údaje

Základné informácie

IČO:	31615716
DIČ:	2020437232
Obchodné meno/názov:	Považská cementáreň, a. s.
Sídlo:	ul. J. Kráľa, 018 63 Ladce
Tel.	042/460 31 11
E-mail	pcla@pcla.sk
Fax	042/462 80 18
www stránka	www.pcla.sk
Dátum vzniku:	16. 09. 1994
Zakladateľ:	FNM SR
Základné imanie:	11 508 830 Eur
Vydané cenné papiere:	SK 1120001781
Druh:	akcie
Forma:	na meno
Podoba:	zaknihované
Menovitá hodnota:	34,00 €
Počet:	338 495

K 31. decembru 2022 mala spoločnosť Považská cementáreň, a. s., Ladce 12 akcionárov, ktorí vlastnia 338 495 akcií. Akcie sú vydané na meno v zaknihovanej podobe, verejne neobchodovateľné. Všetci akcionári sú v zmysle zákona o cenných papieroch uvedení v zoznamoch akcionárov vedených v Centrálnom depozitári cenných papierov, a. s. Bratislava.

Základné imanie v celkovej hodnote 11 508 830 € tvorí 338 495 ks akcií v nominálnej hodnote 34,00 € za jednu akciu.

Štatutárne orgány spoločnosti

Predstavenstvo

Pavel Kohout / predseda predstavenstva

Vzdelanie: ekonomické a obchodné

Zamestnanie: generálny riaditeľ Považskej cementárne, a. s., Ladce

Martin Gastinger / člen predstavenstva

Vzdelanie: obchodné

Zamestnanie: člen predstavenstva Berger Holding, SE Passau

Peter Hort / člen predstavenstva

Vzdelanie: právne

Zamestnanie: obchodný riaditeľ Považskej cementárne, a. s., Ladce

Prokúra

Mária Kebísková / prokurista

Vzdelanie: technické

Zamestnanie: ekonomická riaditeľka

Považskej cementárne, a. s., Ladce

Dozorná rada

Anton Barčík / predseda

Anton Dolinka / člen

Florian Eigner / člen

Jarmila Gabašová / člen

Klaus Höhenberger / člen

Martin Karl Kirschner / člen

Dušan Vychopen / člen

Hans-Robert Walbröl / člen

Franz Wallner / člen

Výkonné vedenie

Pavel Kohout / generálny riaditeľ

Mária Kebisková / ekonomická riaditeľka

Pavel Martauz / riaditeľ kvality a stratégie

Peter Hort / obchodný riaditeľ

Jozef Mikušinec / výrobo-technický riaditeľ

Adrián Masarik / personálny riaditeľ

Informácia o konsolidácii

Spoločnosť sa zahŕňa do konsolidovanej účtovnej závierky spoločnosti Berger Slovakia, a. s. so sídlom ul. J. Kráľa, 018 63 Ladce a táto sa zahŕňa do konsolidovanej účtovnej závierky spoločnosti Berger Holding, SE, so sídlom Äussere Spitalhofstr. 19, D-94036 Passau. Tieto konsolidované účtovné závierky je možné dostať priamo v sídle uvedených spoločností.

Spoločnosť aplikovala výnimku z povinnosti zostaviť konsolidovanú účtovnú závierku a konsolidovanú výročnú správu v súlade s § 22 ods. 8 zákona o účtovníctve: Účtovná jednotka je materská spoločnosť a vlastní 100 % podiel dcérskej spoločnosti LADCE Betón, s. r. o., Ladce.



PCLA
2022

SPRÁVA O PODNIKATEĽSKEJ ČINNOSTI A O STAVE MAJETKU, FINANČNÉ ÚDAJE

PREDAJ

Kto by povedal, že v minulom roku zaútočí Rusko na Ukrajinu? Že miera inflácie vo vyspelom svete vzrastie nad dvanásť percent a viac? Že globálne dlhopisy stratia najviac v celej svojej histórii? Aj keď sa naši takí, ktorí to predpovedali, bola ich výrazná minorita. Predvídať, čo sa stane je značne problematické. Najmä pre masu, ktorých mienku určujú predsudky. Ako napríklad potreba vykladať si budúcnosť na základe minulosti: keďže v Európe pretrvával mier 70 rokov, bude pokračovať ďalej. Alebo, keďže inflácia bola celú dekádu nízka, bude nízka aj v najbližších rokoch. To je dôvod, prečo je budúcnosť takmer vždy iná, ako ľudia očakávajú. Ľudstvo nie je pripravené na radikálne zmeny a ťažko sa s nimi zmieruje. A je jedno, či sú to finančníci, ekonómovia alebo politici. Mýliť sa je predsa ľudské.

Pred rokom na tomto mieste som písal o neistote, ktorá sa vniesla do našich životov i stavebného biznisu. Žiaľ, dnes musíme konštatovať, že „časy sú ťažké“. Následky pandémie, ktoré sa zdali byť veľkým problémom, doplnila energetická kríza a následne posledné zvyšky nádeje na zlepšenie zmarila vojna na Ukrajine. Vysoká inflácia, ktorá má vplyv na všetko, bola len posledným klincom. No svet a stavebníctvo sa točí ďalej.

Po prvotnom povzdychu sa treba opäť len vystrieť a hľadať ďalšie a ďalšie cesty, ako náročné situácie zvládnuť. Nikto nevie, čo bude. Čím viac možností však pri rozhodovaní zoberieme do úvahy, tým máme väčšiu šancu, aby sme pri rozhodujúcich udalostiach nezostali zaskočení.

Vo všetkých sférach spoločnosti panuje silná neistota z ďalšieho vývoja. K analytikom ani k bežným občanom sa nedostáva uspokojivé množstvo spoľahlivých dát, na ktorých by mohli stavať. Predpovedí budúceho vývoja je snáď toľko, ako ľudí v tejto krajine.

Napriek všetkým týmto vyššie spomenutým skutočnostiam stavebné spoločnosti v roku 2022 vyjadrili spokojnosť s objemom prác. S čím však nie sú spokojné, je cenová úroveň stavebných prác na jednej strane a nárast nákladov na strane druhej. Stavebníctvo nielen na Slovensku, ale aj v celom stredoeurópskom regióne, zápasí s extrémnym a bezprecedentným rastom nákladov (hlavne energetické náklady, náklady spojené so „zelenými technológiami“, materiálové náklady, náklady na cenu práce).



PCLA
2022

Veľkým problémom sú infraštruktúrne stavby, ktoré boli kalkulované a zazmluvňované na základe cien rokov 2016 - 2019. Následne došlo k výraznému nárastu cien materiálov, čo má za následok, že stavebné spoločnosti nedokážu bez zmeny generálnych zmlúv dokončovať jednotlivé stavebné diela, pretože kalkulované ceny nepokrývajú náklady.

Cementári v uplynulom roku riešili nedostatok slínku a následne aj cementu v regióne spôsobený technickými a technologickými problémami vo výrobe. Problémy s nedostatkom slínku a cementu v roku 2021 sa preniesli aj do roku 2022. Tento nedostatok bol podľa dostupných informácií riešený hlavne importom zo zahraničia.

Predaj a expedíciu cementu z našej produkcie neovplyvňovali len vonkajšie vplyvy. Hlavne v druhej polovici roka bolo potrebné riadiť predaj cementu vzhľadom na minimálne zásoby slínku a cementu z vlastnej produkcie, k čomu sa postupne pridával aj nedostatok a s tým spojená cena vysokopečnej granulovanej trosky. Uvedený problém sa nám z časti podarilo vyriešiť zmenou dodávaného sortimentu, kedy sme zákazníkov viac orientovali na odber vápencových cementov (CEM II/A-LL 42,5 R a CEM II/B-M(S-L) 42,5 N).

Napriek vyššie uvedeným nepriaznivým a chaos vyvolávajúcim skutočnostiam sme dosiahli druhý najvyšší predaj vo viac ako 130 ročnej histórii cementárne. Celkovo sme do stredoeurópskeho regiónu úspešne umiestnili 1.037.977 ton cementu. Tento predaj bol dosiahnutý hlavne vďaka vysokej výrobe cementu. Rovnako ako v predchádzajúcich rokoch bolo viac ako 60 % expedovaného cementu umiestneného na domácom trhu. Možnosti dodávok cementu z PCLA sú z dôvodu nákladov na dopravu geograficky obmedzené na domáci trh a okolité štáty, hlavne Česká Republika, Rakúsko, Poľsko a Maďarsko.

Takýto predaj cementu (len z vlastnej výroby slínku) umožnila veľmi pozitívna skladba predávaných sortimentov. V roku 2022 sme predali 86 % zmesových cementov CEM II a tým sme výrazne prispeli k znižovaniu uhlíkovej stopy našich cementov. Výrazne nám klesol aj slínkový faktor v nami vyrábaných cementoch, čím sme dokonca predbehli aj výrobcov cementu v Nemecku.

Dodávky cementu na domácom trhu smerovali hlavne na veľké infraštruktúrne projekty výstavby diaľnic a rýchlostných ciest a na rekonštrukciu železničného koridoru. Najväčšia časť z toho bola realizovaná v okolí Žiliny, Ružomberka a na Orave. Veľká časť dodávok na domácom trhu smerovala na dokončovanie výstavby priemyselného parku v Nitre, Trenčíne a Galante, kde realizuje dodávky betónu naša dcérska spoločnosť Ladce Betón, s.r.o.

Stavebníctvo na Slovensku sa v roku 2022 naďalej borilo s hriechmi minulosti, ktoré potvrdili aj nezávislé agentúry a tými boli hlavne:

- viac ako 10 % zo všetkých realizovaných zákaziek v stavebníctve zostáva stratových. Veľké firmy v sektore potvrdili 15,5 % stratových zákaziek vo svojich portfóliách,
- po splatnosti bola pätina (21%) vyfakturovaných prostriedkov. Výrazne vyšší podiel neuhradených faktúr po lehote splatnosti vykázali veľké spoločnosti. Ide takmer o tretinu (30,1%),
- 10 % objemu pohľadávok bolo podľa riaditeľov stavebných spoločností nedobytných,

Na zahraničných trhoch bola situácia v roku 2022 relatívne stabilná. Dodávky cementu našim stálym zákazníkom boli realizované v obvyklých množstvách. Vývoj v Poľsku a Českej republike bol ovplyvňovaný aj vývojom menových kurzov.

Predaj v tonách



Veľmi pozitívne možno hodnotiť, že aj napriek zložitej situácii v globálnom hospodárstve sa nám podarilo preniesť rastúce náklady výroby cementu do predajných cien. Objektívne treba povedať, že náklady výroby v uplynulom roku rástli rýchlejšie ako predajné ceny a tie ich len s miernym oneskorením dobiehali. Z toho dôvodu rekordný obrat v predaji cementu nemal automaticky za následok aj rekordný zisk spoločnosti. Bezprecedentný nárast predajných cien bol len následkom extrémneho rastu nákladov výroby počas celého roka.

A čo bude v roku 2023? Aké bude stavebníctvo v roku 2023? Odpoveď na tieto otázky sa hľadá len veľmi ťažko. Isté však je, že na novú realitu bude potrebné reagovať ASAP. Ak zmeškáme tento vlak následky oneskorených reakcií môžu byť veľmi ďalekosiahle. Verím však, že tak ako v uplynulej histórii PCLA bolo rýchle a operatívne riadenie spoločnosti zárukou úspešného riešenia problémov a výziev v reálnom čase, vysokokvalifikovaný ľudský kapitál Považskej cementárne, a.s. zvládne aj naďalej úspešne preplávať súčasným obdobím a zabezpečí do budúcnosti spoľahlivú a vysokokvalitnú výrobu cementu, ktorú aj naďalej budeme úspešne umiestňovať na stredoeurópsky stavebný trh.



VÝROBA

Plnenie výrobných úloh za rok 2022

Rok 2022 bol poznamenaný nedostatkom uhlia na európskom trhu a tiež jeho vysokou cenou. V rámci náhrady fosílnych palív sme sa dlhodobo pripravovali na vyšší podiel alternatívnych palív a to aj za cenu nižšieho množstva vypaleného slinku. Na druhej strane sme však zvýšenie výroby dosiahli spoľahlivosťou rotačnej pece a môžeme s hrdosťou povedať, že sme nemali žiadnu neplánovanú odstávku.

Výroba - porovnanie rokov 2021 - 2022



Ťažba vápenca a slieňovca

Celkom bolo v roku 2022 vyťažených 1 220 000 ton vápenca a slieňovca. Pokračuje sa v realizácii rozšírenia dobývacieho priestoru na etážach č.16,17,18 a vyťažený skrývkový materiál je separovaný, vhodné kamenivo je čiastočne spotrebované a ostatný materiál sa využije ako predsypový.

Mletie surovínovej múky

Celkom bolo v roku 2022 vyrobených viac ako 1,1 mil. ton surovínovej múky a dosiahli sme mierne zvýšenie priemerného hodinového výkonu, čo postačovalo v plnej miere pre výrobu slinku.

Výpal slinku

Podiel alternatívnych palív pri výrobe slinku sa zvýšil v priemere na 75,4 %, pri mesačných maximách aj nad 80%. Podiel náhrady alternatívnych palív je ovplyvnený stavom strojnotechnologického zariadenia, kvalitou TAP a poveternostnými podmienkami. Podiel uhlia na výpale slinku sa v porovnaní s predchádzajúcim obdobím opätovne znížil.

Celkom bolo vyrobených 697 000 ton slinku

Mletie cementu

Celkom bolo za rok 2022 vyrobených 1 039 200 ton cementu a to aj napriek havárii ozubeného venca linky cementového mlyna, kde sa vymenil ozubený veniec za opotrebený do doby, kým bude vyrobený nový. Aj napriek tomu sa zabezpečila dostatočná zásoba cementu všetkých požadovaných sortimentov a kvalite, bez jednej reklamácie na cement.

Expedícia a balenie cementu

Hodnotiacia zákaznícka známka za rok 2022 hovorí, že s kvalitou vyrábaných cementov sú zákazníci spokojní. Na expedícii prevažuje podiel dovozu cementu autocisternami, vagónmi je podiel dovozu k zákazníkom na druhom mieste. Počas mesiacov november a december sa zabezpečovalo čistenie a výmena čeriacieho systému cementového sila.

Energetika

Trafostanica

Ustálená výroba cementu v posledných rokoch tesne nad hranicou 1 000 000 ton zabezpečila rovnomernú spotrebu elektrickej energie, ktorej sa v roku 2022 spotrebovalo cca toľko ako v roku 2021. Merná spotreba mierne narástla. O ustálených hodnotách, či miernom raste sa však ne dá hovoriť pri cene elektriny. Jej prudký nárast na trhoch výrazne nepriaznivo ovplyvnil tento rok už i našu spoločnosť. 273 % zvýšenie ceny komodity čiastočne tlmilo zníženie distribučnej tarify za prevádzkovanie systému. Koncová cena elektriny tak vzrástla „len“ o 171 % voči predchádzajúcemu roku.

Distribúcia elektrickej energie pre jednotlivé strediská cementárne bola zabezpečená počas celého roka bez závažných porúch. Cez generálne opravy sa v trafostanici uskutočnila rekonštrukcia neúčinného chladenia hlavného transformátora. Po uvedení nového systému chladenia do prevádzky sa teplota transformátora pohybuje opäť v stanovenom rozmedzí. V rozvodni sa zmodernizovala ďalšia kobka. V priestoroch transformátorových kobiek sa nainštalovalo úsporné LED osvetlenie a nová elektroinštalácia. V letných mesiacoch sa uskutočnila rekonštrukcia bleskozvodu a uzemnenia budovy hlavnej trafostanice.

Kompresorovňa

V roku 2022 sme sa v kompresorovej stanici zamerali na odstraňovanie dlhodobých problémov. Po nainštalovaní novej chemickej úpravne v roku 2021, ktorá minimalizuje usadzovanie vodného kameňa, boli počas generálnych opráv vymenené staré, zanesené potrubia za nové, čím sa zabezpečil optimálny prietok do vodou chladených homogenizačných kompresorov. Počas horúcich letných dní nastávali problémy s distribúciou dopravného i ovládacieho vzduchu, pretože vodou chladené kompresory sa prehrievali. Na zníženie teploty bola do chladiaceho systému pripojená tretia chladiaca veža, doplnil sa nový chladiaci okruh pre rovnomernejšie chladenie a vyčistili sa chladiče kompresorov.

Rozsiahla elektroinštalácia budovy kompresorovej stanice a príľahlej rozvodne, ktorá sa v priebehu rokov rôzne menila a dopĺňala bola tento rok kompletne zrevidovaná. Demontovali sa staré, nepotrebné káble a zariadenia. Skreslil sa skutkový stav elektroinštalácie, ktorý posluží elektroúdržbe a taktiež pri príprave nových investičných projektov.



PCLA
2022

Kotolňa

Zemného plynu sa v roku 2022 spotrebovalo o 13 % menej v porovnaní s rokom minulým. Pokles primárne ovplyvnil stabilný chod rotačnej pece. Ako pri elektrine tak i pri zemnom plyne nás nepriaznivo postihol prudký nárast ceny na trhoch. V porovnaní s predchádzajúcim rokom sme komoditu nakúpili o 271 % drahšie a koncová cena zemného plynu vzrástla o 182 %. Distribúcia zemného plynu pre jednotlivé strediská cementárne bola takmer bez porúch. V priebehu generálnych opráv sa zistil unik plynu z potrubia pri rotačnej peci. Porucha bola ihneď odstránená. Po skončení vykurovacej sezóny sa potrubie v dĺžke cca 100 m muselo vymeniť, pretože miera jeho opotrebenia nebola zlučiteľná s ďalšou prevádzkou.

V lete sme zrekonštruovali dve plynové kotolne. Jedna v sklade olejov a druhá pre surovínové silá a garáže. Staré plynové kotle boli nahradené novými kondenzačnými, ktoré majú lepšiu účinnosť.

Koncom roka sa v priestoroch za autodieliňou, ktoré sú určené na umývanie vozidiel osadil nový odlučovač, ktorý zabezpečí dodržiavanie povolených limitov ropných látok v odpadových vodách.

Starostlivosť o HIM

Celkové náklady na opravy a údržbu za úseky riadené VTR za rok 2022 boli oproti roku 2021 vyššie o 14,17%.

V mesiacoch január, február a marec, november a december 2022 tradične prebehli generálne opravy hlavných výrobných agregátov. Dodávateľské náklady, náklady na materiál, mzdy a réžie na ĽO boli oproti roku predchádzajúcemu vyššie o cca 16 %, čo bolo spôsobené nárastom cien práce u dodávateľov a nárastom cien náhradných dielov. Medzi finančne najnáročnejšie už tradične patrili opravy mobilíí v lome. Opravy vykonáva značkový servis dodávateľov tejto techniky, ktorí sú kvôli zárukám výhradne oprávnenými organizáciami na takéto zásahy. Ďalšie významné náklady sú tradične na opravu drviča MAKRUM, ostatných zariadení surovínovej mlynice, okrem iného oprava vtoku a výtoku mlyna surovínovej mlynice. Na linke rotačnej pece došlo k viacerým opravám, či už bežným alebo vyvolaných opotrebením. Každoročne v potrebnom rozsahu sa vykonala oprava výmurovky v telese rotačnej pece. Ďalej to boli oprava chladiča slinku, roštov a oprava pohonov roštov. Náročné opravy výmurovky aj strojno-technologických zariadení sú vyžadované najmä z dôvodu zvyšovania výkonu linky rotačnej pece a taktiež už spomínaných chemických látok v plynoch. Značné náklady predstavujú aj opravy redlerového dopravníka slinku, drviča slinku a elevátora na prídelí suroviny. Takisto je potrebné spomenúť aj opravu kominového ventilátora pecnej linky. Finančne náročnými sú aj generálne opravy linky na dávkovanie TAP ako aj linky uhoľnej mlynice, kde sa vykonala náročná oprava reťazového dopravníka. Ďalšou linkou so zvýšenými nákladmi sú opravy žeriavov a žeriavovej dráhy poškodené vekom, vibráciami a poškodenými stavebnými konštrukciami. Na linkách cementovej mlynice boli vykonané generálne opravy v bežnom rozsahu.

Za odbor SIM boli celkové náklady na preventívne a plánované opravy v priebehu roka 2022 vyššie cca o 10 % oproti roku 2021. Účelové opravy boli cca o 50 % vyššie ako v roku 2021. Na ostatné opravy zabezpečované odborom SIM boli vynaložené náklady vyššie cca o 18% oproti r. 2021.

Dosiahnutá dostupnosť hlavných výrobných agregátov bola na všetkých strediskách porovnateľná s predchádzajúcim rokom. K výsledkom prispela technická diagnostika, systém bežných opráv - orientačne podľa časového plánu a s narastajúcim podielom realizácie opráv podľa skutočného stavu stroja s použitím prvkov prediktívnej údržby. Správnosť nastúpenej cesty v riadení údržby dokazujú aj výsledky dosiahnuté vo výrobe cementu, čo bolo umožnené stavom výrobných zariadení. Za veľké pozitívum považujeme personálne obsadenie technikov starostlivosťou o investičný majetok mladými, perspektívnymi a odborne vzdelanými pracovníkmi, čím je zabezpečená náhrada ich starších kolegov, ktorí v nasledujúcich rokoch dosiahnu dôchodkový vek.

V priebehu roka 2022 došlo k poškodeniu zuba ozubeného venca hlavného náhonu cementového mlyna. Po demontovaní sme zabezpečili repasovanie a namontovanie starého venca, ktorý sme mali na sklade do času, kedy bude dodaný nový veniec aj s prevodovkou. Táto udalosť nás utvrdila v nutnosti mať strategické náhradné diely v cementárni vždy k dispozícii.

Ako nové riziko, ktoré priniesla súčasná doba, je zhoršenie dostupnosti a zvýšenie ceny opráv a servisov najmä pre zložité zariadenia, nakoľko je všeobecný nedostatok kvalifikovaných technických odborníkov.

Je nutné venovať sa aj obmene kľúčových odborných pracovníkov údržby, v dôsledku dosiahnutia dôchodkového veku. Odborníkom v údržbe sa pracovník nestane zo dňa na deň, ale je potrebných niekoľko rokov praxe so skúsenými kolegami, ktorí mu môžu odovzdať pracovné skúsenosti s mnohokrát jedinečnými a zriedkakedy vykonávanými pracovnými postupmi opráv, ktoré sa nemá kde inde naučiť.

Súčasne investičnou činnosťou pribúda značné množstvo nových a zložitých zariadení, ktoré pri potrebe maximálnej novej prevádzky s minimálnymi prestojmi vyžadujú dennodennú starostlivosť a údržbu.

Investičný rozvoj

V roku 2022 bolo preinvestovaných cca 6,5 mil.EUR.

Rozpracované úlohy, ktoré prechádzali z roku 2021:

- Modernizácia elektrosystému v lome
- Zmena hraníc DP a doplnenie
- Rekonštrukcia žeriavu - Modernizáciou žeriavu sa zabezpečí zvýšenie výkonu a spoľahlivosti pri manipulácii so surovinou v centrálnej skládke. Predpokladaný termín ukončenia modernizácie je začiatok roka 2023
- Rekonštrukcia systémov energetiky - Úloha nadväzuje na začatú výmenu kobiek a modernizáciu elektrorozvodov v hlavnej trafostanici. Vzhľadom na rozsah realizovaných prác je predpoklad pokračovať v modernizácii v roku 2023.
- Nová chladiaca veža v centrálnej kompresorovni



PCLA
2022

Úlohy, ktoré boli začaté v roku 2022 a prechádzajú do roku 2023:

- Rekonštrukcia podporného dielu a venca rotačnej pece
- Príprava a otvarka ťažby na rozšírenom dobývacom priestore
- Modernizácia RP - cyklóny
- Regulácia prietoku terciálneho vzduchu RP

Ostatné finančné prostriedky boli použité na obstaranie menších investícií, ktoré zabezpečujú zvýšenie spoľahlivosti chodu výrobných zariadení. A sem patria:

- Rekonštrukcia zásobníka v centrálnej skládke
- Oplechovanie fasády budovy dielni v lome
- Laserový analyzátor s mikroskopom do laboratória
- Zateplenie budovy ballarne
- Zosilnenie stĺpov žeriavovej dráhy
- Pásové rýpadlo CATERPILAR
- Modernizácia rušňa T 448
- Vzorkovač slinku na doprave do slinkového sila

Aj na reprodukciu automobilov a mobilíí bola využitá časť investičných prostriedkov. Značná časť prostriedkov bola vyčerpaná aj v rámci projektov a štúdií, čo je základom pre budúce investície.

Nákup a zásobovanie

Rok 2022 začal ako aj predchádzajúce 2 roky chaoticky. Posledné dva roky ovplyvňovala negatívne život a hospodárstvo pandémie a opatrenia s ňou spojené. Minulý rok 2022 nás postihli embargá a sankcie na ruské produkty. Hlavný vplyv na ekonomiku a fungovanie vôbec mal zákaz dovozu uhlia z Ruska, obmedzené dodávky ropy a zemného plynu a rast cien elektriny. Nestabilita trhu spôsobená vojnovým konfliktom zneistila výrobcov, obchodníkov a ovplyvnila reštriktívne či bezpečnostné opatrenia vlád okolitých štátov, ktoré poškodili aj nás. Prejavilo sa to opatrnosťou v každom aspekte rozhodovania. Nedostatok niektorých surovín spôsobil ich nedostupnosť na trhu, pokiaľ sa nenašli alternatívne zdroje. Dopyt prevyšoval ponuku a preto vznikol priestor pre enormný nárast cien. Energeticky náročné odvetvia hospodárstva, kam patrí aj Považská cementáreň, a.s., trpeli najviac. Reľazový efekt nárastu cien sa dotkol každého.

V druhej polovici roka sa trh stabilizoval, firmy sa vyrovnali s obmedzeniami. Vo väčšine prípadov sa našli nové zdroje a dodávateľské kanály. Tento rýchly proces adaptácie pomohol aj nám a tak sme dokázali naplniť požiadavky výroby a údržby pre úspešné naplnenie cieľov Považskej cementárne, a.s..

KVALITA, ENVIRONMENTÁLNA POLITIKA A INOVÁCIE

Považská cementáreň, a. s., Ladce si na základe hodnotenia spokojnosti zákazníkov udržala reputáciu výrobcu najvyššej kvality, bez jedinej uznanej reklamácie. Správa o výsledku od inšpekcie kvality výrobkov TSUS Bratislava neuvádza žiadne nezhody voči technickým a právnym predpisom.

Substitúcie uhlia alternatívnymi palivami a suroviny alternatívnymi surovinami sa zvýšila v porovnaní s r. 2021.

Považská cementáreň, a. s., Ladce úspešne absolvovala audit TÚV SÚD Slovakia podľa noriem EN ISO 9001:2015 a 14001:2015 a ISO 45001:2018. Priebežné kontroly zo strany úradov inšpekcie životného prostredia zaznamenali podnety pre zlepšenie. K informovanosti úradov, obce Ladce, okolitých obcí a občanov slúžil nový kontinuálny emisný monitorovací systém. V zmysle zvyšovania povedomia pracovníkov PCLA, ako aj externých pracovníkov v oblasti odpadového hospodárstva, aj v roku 2022 došlo k zvýšeniu vyseparovaného odpadu oproti ostatným rokom.

Považská cementáreň poskytovala ekologické služby štátnej správe ako výraz spoločenskej zodpovednosti. Pravidelne sa zamestávajú komunikácie v obciach Ladce, Beluša a Košeca, napriek vplyvu viacerých spoločností a dopravy.

Aj v r. 2022 si Považská cementáreň a.s. uplatnila superodpočet pre realizovaný výskum a vývoj.

V roku 2022 bola podaná 1 patentová prihláška a 1 prihláška úžitkového vzoru.

Prihláška úžitkového vzoru s názvom „**Spôsob využitia odpadového adsorpčného vápna najmä z výroby automobilov**“ bola prijatá ÚPV SR dňa 1.4.2022.

Prihláška patentu s názvom „**Zmes na urýchlenie chladenia práškových hmôt, najmä cementu a vápna**“, prijatá ÚPV SR dňa 21.11.2022 pod č. PP 111-2022.

Do registra OZ (ochranné známky) na ÚPV SR boli v roku 2022 zapísané 2 OZ a bola podaná 1 nová prihláška OZ.

OZ **METACEMENT** bola zapísaná do registra ÚPV SR dňa 4.1.2022 pod reg. č. 256785. Zápis OZ je platný do 24. 8. 2031.

Dňa 21.02.2022 bola podaná prihláška ochrannej známky **METACEMENT** v Nemecku. Číslo prihlášky v Nemecku je: 302022102648.1

OZ **DUOCALCIT** bola zapísaná do registra ÚPV SR dňa 15.6.2022 pod č. 257809. Zápis OZ je platný do 29.12.2031.

Prihláška OZ **R-BOOSTER** bola podaná na ÚPV SR dňa 18.10.2022 pod č. POZ 2017-2022.

PERSONALISTIKA

Neustále turbulentné zmeny vonkajšieho prostredia nás utvrdzujú v tom, že na zabezpečenie a dosahovanie firemnej stability a dobrých hospodárskych výsledkov je nutné disponovať vysokou úrovňou kvalitných ľudských zdrojov.

Ľudský kapitál je v Považskej cementárni, a.s., považovaný za najväčšiu hodnotu spoločnosti a práve prostredníctvom neho dokáže firma flexibilne reagovať na rýchlo sa meniace podmienky na trhu a zachovať si udržateľnosť v dlhodobom horizonte.

Jednou z kľúčových úloh personálnej politiky je zabezpečenie kvalitnej pracovnej sily a to hlavne v dobe generačnej výmeny jednotlivých pracovných pozícií na všetkých stupňoch riadenia. Precízny výber potenciálnych kandidátov na uvoľnené nosné pracovné pozície, či už z interných zdrojov alebo eventuálnych vhodných kandidátov z trhu práce, nám predurčuje vytvoríť zdravé interpersonálne vzťahy a stabilné prostredie s nízkou fluktuáciou do nasledovných období.

Rok 2022 sa niesol aj v znamení prehĺbovania vonkajších vzťahov s organizáciami, ktoré tvoria prepojenie medzi podnikateľským prostredím jednotlivých zamestnávateľov regiónu a študentov stredných a vysokých škôl. Spolupráca tohto typu je považovaná z hľadiska zabezpečovania zdrojov ľudského kapitálu do budúcich období ako jedna zo strategických úloh v personálnej oblasti podniku.

Zviditeľnenie firmy, prostredníctvom účasti na celoslovenskej online prezentácii zameranej na detailnejšie predstavenie voľných pracovných profesií a priblíženie jednotlivých odvetví závodu, bolo úlohou personálneho marketingu.

Miera inflácie mala počas celého roka stúpajúci trend. Aj na základe toho, vedenie spoločnosti pristúpilo k rozhodnutiu v mzdovej oblasti - dosiahnuť na konci roka väčšiu mieru percentuálneho medziročného nárastu priemerného zárobku pre jednotlivé kategórie v porovnaní s hodnotami plánovanými v platnej Kolektívnej zmluve. Zamestnávateľ rovnako využil výhodné podmienky v súvislosti s uplatnením nástroja nepeňažného plnenia pre zamestnancov, čím rozšíril širokú paletu programu zamestnaneckých benefitov.

Vedenie spoločnosti kladie v personálnej oblasti hlavný dôraz na podnikovú kultúru a etický kódex, v súvislosti s neustálym budovaním dobrých medziľudských vzťahov medzi zamestnancami. Vzdelávanie a rozvoj zamestnancov umožňuje plniť nové technické a technologické normy, pričom hlavným cieľom je mať v zamestnancoch taký kapitál, ktorý bude podporným prvkom v raste a vývoji spoločnosti.



PCLA
2022

FINANCOVANIE

Finančná stabilita spoločnosti je meraná schopnosťou plynule si piniť svoje základné funkcie aj pri výraznejších negatívnych šokoch, či už v externom, alebo domácom ekonomickom a finančnom prostredí. Môžeme konštatovať, že v roku 2022 sme túto finančnú stabilitu opätovne udržali a tak zabezpečili v spoločnosti zdravé fungovanie reálnej ekonomiky a financovania.

Dobre nastavené vnútorné procesy sú odrazovým mostíkom pre finančnú stabilitu celej spoločnosti.

Cieľom finančného riadenia bolo zaistenie hlavne platobnej schopnosti a priebežnej likvidity spoločnosti.

Hlavnými úlohami v roku 2022 boli:

- Získať kapitál pre krytie bežných, ale aj investičných výdavkov, v hodnotenom roku sme mali krytie zabezpečené nielen z vlastných zdrojov, ale aj z úverov. V priebehu roka sme čerpali a zároveň splácali krátkodobé úvery a zostatok krátkodobého úveru na konci roka bol 1,245 mil. EUR. Na krytie investícií sme vyčerpali strednodobý úver v celkovej hodnote 3 mil. EUR. Stav cudzích zdrojov celkom (krátkodobých a strednodobých) na konci roka bol 11,963 mil. EUR,
- Rozhodnúť o umiestnení kapitálu,
- Rozhodnúť o spôsobe rozdelenia zisku,
- Prognózovať, zaznamenávať, analyzovať, kontrolovať a riadiť hospodársku činnosť podniku,

Je pravidlom, že dlhodobé aktíva (dlhodobý hmotný, nehmotný, finančný majetok) je financovaný z dlhodobých zdrojov a krátkodobé aktíva (zásoby, pohľadávky) sú financované z krátkodobých zdrojov. V zmysle obchodného plánu je spracovaný finančný plán, ktorého úlohou je správne načasovanie potreby finančných zdrojov.

OSOBITNÉ ÚDAJE

Keď hodnotíme uplynulý rok a vychádzame z doposiaľ známych skutočností, musíme si uvedomovať krehkosť vzťahov v spoločnosti, neistotu vládnej garnitúry a parlamentu, nejasnosti v prijímaní zákonov a to všetko je ešte umocnené vojnou na Ukrajine.

Vládne opatrenia v oblasti cien energií, by mali brániť prepadu hospodárstva, ale aj životnej úrovne obyvateľstva. Bude to naozaj tak?

Celkovo sa očakáva zvýšené čerpanie eurofondov. Vyčerpajú sa?

Verejný dlh by sa mal držať blízko hranice 60% HDP. Udrží sa?

Výhľad ekonomického vývoja zostáva naďalej obklopený vysokou neistotou nad rámec vládnych politík. Dosah vojny na Ukrajine predstavuje najväčšie riziko pre ekonomiku. S tým je spojená aj otázka, ako si Európa poradí s energetickou krízou.

Návrh rozdelenia zisku za rok 20221

Názov položky	Bežné účtovné obdobie (rok 2022)
Účtovný zisk	2 789 189,79
Zisk k rozdeleniu	2 789 189,79
Prídel do sociálneho fondu	70 000,00
Prevod do nerozdeleného zisku minulých rokov	2 719 189,79
Spolu	2 789 189,79

Spoločnosť nemá organizačnú zložku v zahraničí.



PCLA
2022

Ročná správa o platbách orgánom verejnej moci podľa § 20a a 20b zákona č. 431/2002 o účtovníctve v znení neskorších právnych predpisov

Druh platby	Prijímateľ	Suma EUR
Daň z príjmov právnických osôb	Finančné riaditeľstvo SR	547 987,32
Daň z nehnuteľností	Obecný úrad Ladce	119 497,26
Daň z nehnuteľností	Obecný úrad Beluša	7 615,45
Daň z motorových vozidiel	Finančné riaditeľstvo SR	17 803,03
Daň z ubytovania	Obecný úrad Ladce	970,50
Daň z ubytovania	Obecný úrad Beluša	357,90
Poplatky za znečistenie ovzdušia	Okresný úrad Ilava, odbor starostlivosti o životné prostredie	123 621,04
Poplatok za dobývací priestor a za vydobyté nerasty	Obvodný banský úrad Banská Bystrica	187 016,76
Nájomné za pozemky v dobývacom priestore	Lesy SR, š.p.	39 256,20

Celková suma platieb poskytnutých jednotlivému orgánu verejnej moci v členení podľa druhu platby:

Lom Butkov – ložisko vápenca a slieňovca:

Vyhlásenie štatutárneho orgánu o platbách:

Čestne prehlasujeme, že správa o platbách poskytuje verný obraz o platbách Považskej cementárne, a. s. Ladce orgánom verejnej moci v roku 2022 v súlade s § 20a a 20b zákona č. 431/2002 o účtovníctve v znení neskorších právnych predpisov.

Predseda predstavenstva v.r.

NAŠA VÍZIA

Uplynulý rok bol po finančnej stránke pre všetkých náročný, a tak zrejme väčšina z nás dúfa v lepšie finančné vyhliadky. Minulosť však nemôžeme zmeniť, ale môžeme podniknúť kroky, ktoré nás posunú k budovaniu stability.

Aby sme uspeli v tejto turbulentnej dobe, v rámci obchodného plánu sme si stanovili ciele, ktoré sa dajú merať, pretože dosiahnutie finančných cieľov je jednoduchšie, ak bude každý krok našej stratégie špecifický a merateľný.

V rámci prijatej stratégie je dobré zamerať sa na splácanie úverov, aby boli vždy v termíne a aby sa výška dlhov znižovala. Zároveň je dôležité mať dostatok zdrojov pre nepredvídané udalosti, ktoré môžu nastať zmenou vlády, prehíbenou energetickou krízou, nedostatkom surovín, alebo vyhrotením vojnového konfliktu.

V neposlednom rade je dôležité zabezpečiť obchodnou, výrobnou, investičnou a materiálovou stratégiou splnenie úloh obchodného plánu pre rok 2023. Plán je stanovený tak, aby odrážal reálnu situáciu na stavebných trhoch, na ktoré umiestňujeme našu produkciu a vnútornou efektívnosťou reagoval na vplyvy z vonkajšieho prostredia.



LB
22





Obsah:

1. Príhovor konateľov spoločnosti
2. Základné údaje, organizačná štruktúra a vlastnícke vzťahy spoločnosti
3. Správa o podnikateľskej činnosti spoločnosti a o stave jej majetku, finančné údaje
4. Záver

Vážené dámy, vážení páni!

uplynulý rok predstavoval prakticky v celosvetovom meradle medzník v spôsobe správania a rozhodovania sa všetkých subjektov hospodárskeho ako aj spoločenského života.

Indície naznačujúce prichádzajúce zlomové zmeny boli viditeľné už v roku 2021 v súvislosti s pandémiou COVID-19 a s ňou spojenými opatreniami prijímanými na zamedzenie šírenia vírusu, ktoré ovplyvnili dovtedy uplatňované hospodárske procesy. Ťažko bolo možné predpokladať, že už aj tak nie práve priateľské podmienky pre efektívne fungovanie a rozvoj podnikateľskej činnosti, ako aj bežného života ľudí, by sa ešte mohli zhoršiť, ale stalo sa a to v súvislosti so začiatkom vojny na Ukrajine. Relatívne stabilné podmienky v globálnom hospodárstve s fungujúcim dodávateľským reťazcom, dostupnosťou pracovnej sily a surovín boli nahradené neistotou, nedostatkom surovín, materiálu, tovarov a narušeným dodávateľským reťazcom. Prebiehajúci vojnový konflikt v kombinácii s prijatými sankčnými opatreniami z veľkej miery vyvolali aj energetickú krízu. Zvyšovanie cien energií v dôsledku ich nedostatku spôsobuje rapídny nárast cien prakticky všetkých komodít a tým prudkú, ťažko kontrolovateľnú infláciu s globálnym dopadom, nakoľko energie sú viac či menej významnou zložkou vstupujúcou do každého procesu výroby resp. poskytovania služieb.

Súbežné pôsobenie viacerých kríz zasiahlo aj fungovanie slovenského hospodárstva. Narastajúca miera globalizácie a vzájomného prepojenia národných ekonomík automaticky prenáša globálne problémy do podmienok tuzemského hospodárstva. Okrem prudkých cenových výkyvov zapríčiňuje aj problémy s dodávkami surovín a výrobných vstupov z hľadiska dodacích lehôt. Zvlášť negatívne sa to prejavuje v stavebnom sektore, ktorý je charakteristický nutnosťou dlhodobého plánovania. V neustále sa meniacich podmienkach na trhu ovplyvnených vysokou infláciou a konkurenciou sa dlhodobé plánovanie stáva doslova veštením. Objektívne odhadnúť situáciu čo i len mesiac vopred a určiť rozpočet a ostatné parametre pre plánovanú výstavbu, ktorého len prípravná fáza projektu často presahuje obdobie roka, je prakticky nemožné. Na druhej strane, správnym odhadom budúceho vývoja je možné získať značnú konkurenčnú výhodu.

Pre zabezpečenie ďalšej existencie sa firmy museli prispôsobiť daným podmienkam. Spoločnosti pristupujú k výraznému skracovaniu platnosti cenových ponúk a v prípade uzatvárania kontraktov dlhodobého charakteru sú do zmlúv implementované tzv. inflačné doložky, prostredníctvom ktorých sa snažia stavebné spoločnosti zaistiť rentabilitu projektov. Z pohľadu investorov sa môže realizácia projektov výrazne predražiť, čo má za následok odkladanie realizácie stavieb. Už tak zložitú situáciu komplikujú neurčité dodacie lehoty, kedy dodávateľ nevie garantovať termín dodania. Následkom je ďalšie zhoršenie podmienok procesu plánovania, predlžovanie dohodnutých termínov v zmysle harmonogramu stavby, čo je ďalším významným rizikom udržateľnosti plánovaných nákladov stavebných projektov.

Uvedená situácia na stavebnom trhu paradoxne podporila stavebnú aktivitu pri už rozbehnutých projektoch, kedy stavebné firmy z obavy z rastúcej inflácie mali záujem o čo najrýchlejšie dokončenie rozostavaných stavieb. Opačná situácia nastala pri nových, plánovaných projektoch. Opatrenia národných bánk na spomalenie resp. zmiernenie inflácie spočívajúce vo zvyšovaní úrokových sadzieb majú za následok zhoršenie dostupnosti finančných prostriedkov a zároveň sa znižuje kúpna sila hospodárskych subjektov. Spoločnosti bez dostatočnej finančnej rezervy majú sťažený prístup k financiám, čo má zásadný vplyv na možnosti financovania nových projektov. Tým sa dostávame do „ľudovo povedané, „začarovaného kruhu“, nakoľko firmy sa dostávajú na hranice možností premietnutia enormne zvýšených cien výrobných vstupov do predajných cien z dôvodu oslabenia dopytu pod vplyvom zhoršenej dostupnosti finančných prostriedkov. Významnú úlohu v cenotvorbe zohráva aj silný konkurenčný boj na domácom stavebnom trhu.

Kľúčovým hráčom pri podpore stavebnej aktivity, ale aj stavebného sektora ako celku by mohol byť štát a to zvýšením objemu zadávaných verejných zákaziek. Množstvo pripravených štátnych projektov rozpracovaných do fázy realizácie, je žiaľostne málo pri jestvujúcom pretlaku konkurencie na trhu. Spoločnosti špecializujúce sa na veľké stavebné projekty pre nízky objem zákaziek súťažia aj o projekty, o ktoré by za normálnych okolností nemali záujem.

Všetky tieto negatívne faktory sa naplno prejavili aj v hospodárení Spoločnosti za rok 2022. Aj napriek každodennému úsiliu o optimalizáciu podnikových činností s dôrazom na udržateľnosť výšky nákladových položiek, zavedeniu podporných výrobných programov za účelom posilnenia odbytu Spoločnosť nedosiahla plánovaný výsledok hospodárenia.

Za vyvinuté úsilie a každodenné pracovné nasadenie, ktoré musí byť vyššie ako za štandardných trhových podmienok, patrí vďaka predovšetkým našim zamestnancom, ktorí sú nositeľmi hodnôt Spoločnosti. Naše poďakovanie patrí aj stabilným obchodným partnerom Spoločnosti za prejavenu dôveru.



Ing. Mária Kebisková
konateľka spoločnosti



Ing. Jozef Šutara
konateľ spoločnosti

Základné údaje a vlastnicke vzťahy

Obchodné meno a sídlo spoločnosti

LADCE Betón, s.r.o., Janka Kráľa 601, 018 63 Ladce

Spoločnosť LADCE Betón, s.r.o. (ďalej len „Spoločnosť“) bola založená dňa 20. júla 1992 a do obchodného registra bola zapísaná 2. októbra 1992. Spoločnosť je zapísaná v Obchodnom registri Okresného súdu Trenčín, Oddiel: Sro, vložka č.: 35188/R.

Prevádzku Ladce, Janka Kráľa 601, 018 63 Ladce, spoločnosť LADCE Betón, s.r.o. od 10.07.2017 prenajíma spoločnosti MRA betón, s. r. o..

Predmet podnikania

- ▶ Výroba betónových zmesí a stavebných hmôt vrátane výroby cementových tovarov,
- ▶ Sprostredkovateľská činnosť v oblasti nákupu a predaja,
- ▶ Kúpa tovaru na účely jeho predaja konečnému spotrebiteľovi (maloobchod), alebo na účely jeho predaja iným prevádzkovateľom živnosti (veľkoobchod) v rozsahu voľnej živnosti,
- ▶ Prieskum trhu a reklamy,
- ▶ Konzultačná a poradenská činnosť v oblasti obchodu,
- ▶ Prenájom motorových vozidiel,
- ▶ Reklamná činnosť v rozsahu voľnej živnosti,
- ▶ Vnútroštátna nákladná cestná doprava,
- ▶ Výroba nekovových minerálnych výrobkov a výrobkov z betónu, sadry,
- ▶ Podnikanie v oblasti nakladania s iným ako nebezpečným odpadom,
- ▶ Uskutočňovanie stavieb a ich zmien,
- ▶ Prenájom hnutelných vecí

Zoznam členov štatutárnych orgánov Spoločnosti

Ing. Mária Kebísková

Ing. Jozef Šutara

Prevádzky Spoločnosti

Bratislava – Petržalka, Dolnozemská 13, 851 07 Bratislava

Nitra, Nitra – Mlynárce, Rastislavova 5, 949 01 Nitra

Galanta, Galanta časť Únovce – Kajal 607, 924 01 Galanta

Trenčín, Zlatovská 1895, 911 05 Trenčín

Podlužany, Podlužany – Zlobiny 197, 956 52 Podlužany

Ladce, J. Kráľa 601, 018 63 Ladce

Bratislava – Podunajské Biskupice, Lieskovská cesta 1/A, 821 06 Bratislava

Informácie o konsolidovanom celku

Spoločnosť je 100 % dcérska spoločnosť spoločnosti Považská cementáreň, a. s., J. Kráľa, 018 63 Ladce (zapísaná v Obchodnom registri Okresného súdu Trenčín, Oddiel: Sa, vložka č. 248/R). Konsolidovaná účtovná závierka skupiny je uložená v sídle spoločnosti Berger Slovakia, a.s., Ladce a v Obchodnom registri Okresného súdu Trenčín.

Spoločnosť Berger Slovakia, a.s. Ladce vstupuje do konsolidovanej účtovnej závierky spoločností Berger Holding, SE, so sídlom Äussere Spitalhofstr. 19, D-94036 Passau, Spolková republika Nemecko.

Právny dôvod na zostavenie účtovnej závierky

Účtovná závierka Spoločnosti k 31.12.2022 za účtovné obdobie od 1.1.2022 do 31.12.2022 je zostavená ako riadna účtovná závierka podľa § 17 ods. 6 zákona NR SR č. 431/2002 Z. z. o účtovníctve.

Správa o podnikateľskej činnosti spoločnosti a o stave jej majetku, finančné údaje

Pandémiu COVID-19 nahradil vojenský konflikt na Ukrajine, ktorého následkom je energetická kríza, rekordná inflácia a nedostupnosť materiálov. Tieto okolnosti výrazne sťažili podnikanie vo všetkých sektoroch hospodárstva. V sektore stavebníctva sa však tieto negatívne faktory prejavujú najvýraznejšie. Dostupnosť financií má klesajúci trend, čo vplýva na množstvo zákaziek financovaných súkromným sektorom. Reálne kroky štátu smerujúce k podpore výstavby nie je badať. Verejné stavebníctvo od roku 2019 postupne klesá, čo má zásadný dopad na celý sektor.

Všetky tieto faktory zákonite vplývajú aj na všetky procesy súvisiace s podnikateľskou činnosťou Spoločnosti. Odzrkadlili sa aj na hospodárskom výsledku Spoločnosti.

Aj napriek nepriaznivým okolnostiam si Spoločnosť udržala portfólio svojich prevádzok. Spoločnosť vyrábala a poskytovala svoje výrobky na 6 prevádzkach, strategicky umiestnených v rámci územia západného Slovenska. Betonárne sa nachádzajú priamo v intraviláne resp. v tesnej blízkosti veľkých miest, kde je vysoký predpoklad výstavby. Všetky prevádzky sú vybavené moderným technickým a technologickým vybavením, skladovacími kapacitami, rovnako aj dostatočnými dopravnými kapacitami na prepravu vlastných výrobkov, čím sa minimalizuje miera závislosti na externých subjektoch. Betonárne sú schopné produkovať betónové zmesi prakticky za každého počasia, nakoľko sú zateplené a vybavené ohrevom zámesovej vody, plastifikačných prísad a jednotlivých frakcií kameniva.

Spoločnosť vyrába výlučne certifikované betónové zmesi, ktoré dokážu uspokojiť aj tie najnáročnejšie požiadavky stavby z hľadiska kvality ako aj kvantity. Kvalitu poskytovaných výrobkov dozorujú a garantujú certifikované skúšobné laboratóriá spoločnosti Qualiform Slovakia s.r.o. a spoločnosti Technický a skúšobný ústav stavebný, n.o. v súlade s ustanoveniami príslušných noriem STN. Skúšky betónových zmesí realizuje spoločnosť STACHEMA Bratislava a.s.. Dosiahnutie Spoločnosťou definovanej kvality produkovaných betónov napomáhajú kvalitné výrobné vstupy, predovšetkým vysokokvalitný cement z Považskej cementárne, a.s., ktorý je základom kvality betónov, certifikované kamenivo a certifikované chemické prísady. S cieľom maximalizácie využitia disponibilných výrobných kapacít bol v roku 2022 doplnený výrobný sortiment o výrobu hotových výrobkov z betónu, konkrétne BE-BLOKOV. Spoločnosť je od roku 2015 držiteľom certifikátu kvality EN ISO 9001:2015, čo potvrdzuje kvalitu zavedených interných postupov.

Za rok 2022 Spoločnosť vyprodukovala na všetkých prevádzkach cca. 152.000 m³ betónových zmesí. Na objem produkcie malo vplyv hlavne vysoko konkurenčné trhové prostredie s nízkym objemom realizovateľných veľkých stavebných projektov. Potvrďuje to realizované portfólio stavieb našou Spoločnosťou. Celkový objem produkcie je tvorený z menších stavieb napr. bytové domy, skladovacie priestory, rodinné domy a stavby podobného charakteru financovaných prevažne súkromným sektorom.

Investície do rozvoja Spoločnosti boli v dôsledku aktuálnej situácie na trhu značne obmedzené. Realizované investície boli smerované hlavne do modernizácie technického vybavenia za účelom zníženia energetickej náročnosti výroby a rozvinutia činností v rámci odpadového hospodárstva. Spoločnosť sa v maximálnej miere snažila o zabezpečenie stabilných podmienok pre výrobnú činnosť z hľadiska stability dodávok kameniva, ako jedného z hlavných výrobných vstupov, čo do dostupnosti ako aj cenovej hladiny. Spoločnosť investovala do zásob kameniva a to hlavne za účelom zaistenia pravidelných dodávok s požadovanými parametrami, čo do kvality, istoty dodávok a stabilizácie cien.

Všetky potreby vzniknuté v súvislosti s podnikateľskou činnosťou Spoločnosti boli financované z vlastných interných zdrojov. Aj pri dosiahnutom objeme predaja Spoločnosť dokáže vytvárať pozitívny cash-flow a tým zabezpečiť riadny chod podnikových procesov aj v prípade nečakaných udalostí. Nemaľou mierou k tomu prispieva zaužívaný postup pri uzatváraní obchodných kontraktov. Nevyhnutným predpokladom je dôkladné zhromaždenie a analýza ekonomickej kondície potencionálneho partnera. Overenie partnera nadobúda na význame v zhoršujúcich sa podmienkach na trhu, ktoré možno už dlhšiu dobu sledovať. Pribúdajú prípady tzv. druhej platobnej neschopnosti zákazníkov. Spoločnosti nemajú dostatok finančných rezerv aby boli schopné pokryť svoje potreby financovania v prípade oneskorenia očakávaných platieb v rámci dodávateľského reťazca.

V rámci zefektívnenia výrobného procesu Spoločnosť okrem iného upriamila svoju pozornosť na opätovné využitie vrátených, neupotrebitelných betónových zmesí a betónového odpadu. Okrem optimalizácie nákladov sa tým Spoločnosť snaží o naplnenie ďalšej z priorít Spoločnosti, čím je ochrana životného prostredia. Stavebná výroba sa vo všeobecnosti vyznačuje vysokou mierou vplyvu na okolité prostredie. Výroba betónových zmesí ovplyvňuje okolité prostredie hlavne produkciou prachu a hluku. Nakoľko si Spoločnosť plne uvedomuje svoju



spoločenskú zodpovednosť voči životnému prostrediu, všetky prevádzky sú vybavené technológiou eliminujúcou úroveň prašnosti a hlučnosti. Namerané hodnoty pri výrobe betónov na prevádzkach Spoločnosti sú dlhodobo pod povolenými hladinami. Rovnako zodpovedne pristupuje Spoločnosť aj k pracovným podmienkam svojich zamestnancov s maximálnym dôrazom na bezpečnosť práce. Významnosť aplikovanej environmentálnej politiky je potvrdená certifikátom EN ISO 14001:2015.

Plnenie podnikovej stratégie ako aj stanovených krátkodobých cieľov je možné iba prostredníctvom kvalitných ľudských zdrojov. Pod pojmom kvalitné ľudské zdroje Spoločnosť rozumie správny počet pracovníkov v správnej hierarchickej štruktúre so správnym odborným vzdelaním a správnou pracovnou klímou. V zmysle týchto pilierov pristupuje Spoločnosť k ľudským zdrojom pri aplikácii personálnej politiky do praxe.

Návrh na vysporiadanie výsledku hospodárenia za rok 2022

Štatutárny orgán navrhol nasledovné vysporiadanie straty za rok 2022:

Výsledok hospodárenia za účtovné obdobie - strata	360 855,65 EUR
Preúčtovanie na neuhradenú stratu minulých rokov	360 855,65 EUR

Udalosti osobitného významu, ktoré nastali po skončení účtovného obdobia, za ktoré sa vyhotovuje výročná správa

Do dňa predloženia výročnej správy po 31.12.2022 nenastali žiadne udalosti, ktoré významným spôsobom ovplyvnia aktíva a pasíva Spoločnosti, okrem tých, ktoré sú výsledkom bežnej činnosti. S ohľadom na vykázané hospodárske výsledky posledných období, spoločnosť plánuje pristúpiť k optimalizácii podnikových činností a nákladových položiek.

Náklady na činnosť v oblasti výskumu a vývoja

Účtovná jednotka neeviduje žiadne náklady na činnosť v oblasti výskumu a vývoja.

Informácie o nadobúdaní vlastných akcií, dočasných listov, obchodných podielov a akcií, dočasných listov a obchodných podielov materskej účtovnej jednotky podľa §22

Spoločnosť v priebehu roka 2022 nenadobudla žiadne vlastné akcie, dočasné listy, obchodné podiely a akcie, dočasné listy a obchodné podiely materskej účtovnej jednotky podľa §22.

Organizačné zložky v zahraničí

Spoločnosť nemá zriadenú organizačnú zložku v zahraničí.

Údaje požadované podľa osobitných predpisov

Účtovná jednotka nemá žiadne údaje požadované podľa osobitných predpisov.

Ciele a vízie Spoločnosti


Nastávajúce obdobia budú kľúčové pre ďalšiu existenciu a rozvoj Spoločnosti. Aj naďalej zostáva elementárnym cieľom Spoločnosti dosiahnutie zisku, ktorý umožní cielene realizovať investície do moderného technického a technologického vybavenia Spoločnosti. Moderná a na zmeny flexibilne reagujúca spoločnosť sa dokáže rýchlo prispôbiť meniacim sa podmienkam v danom teritóriu a tým zabezpečiť popredné miesta na trhu s betónovými zmesami. Spoločnosť neustále analyzuje konkurenciu, hľadá cesty k optimalizácií na strane nákladov a nové príležitosti na trhu s cieľom podpory odbytu a zvýšenia výnosov.

Spoločnosť verí, že dlhodobo uplatňovaná podniková filozofia orientovaná prioritne na spokojnosť zákazníka ju dokáže odlíšiť od konkurencie, zabezpečiť konkurenčnú výhodu a v dlhodobom horizonte je jedinou cestou k dosiahnutiu cieľov.

Záver

V aktuálnom období sa stretáva viacero nepriaznivých okolností súbežne, pričom ich dopady sú citelne a zreteľne pri všetkých podnikových činnostiach. Všetko nasvedčuje tomu, že ide o jav dlhodobého charakteru. Preto ešte väčší význam na ceste za úspechom nadobúda správna identifikácia a odhad budúceho vývoja, tak aby bolo možné včas reagovať a prispôsobiť sa meniacim podmienkam. Nemenej dôležitú rolu zohrávajú kvalitne obchodné vzťahy. Dôležitosť významu vzťahov potvrdzuje prieskum realizovaný spoločnosťou CEEC Research s. r. o., z ktorého vyplýva, že až 94 % riaditeľov stavebných spoločností sa zhodlo, že hlavným spôsobom získavania nových zakázok sú pre nich dlhodobé spolupráce. Pre 89 %, z nich sú dôležité aj osobné kontakty.

Silno konkurenčné prostredie na trhu s betónovými zmesami do veľkej miery determinuje úroveň predajných cien, ktoré sú ešte stále rozhodujúcim kritériom pre výber dodavateľa. Očakávame ich zvýšenie v dôsledku enormného zvyšovania cien výrobných vstupov výrobcov. Problémom je, že sa tým dostávajú k pomyselnéj hranici, ktorú su zákazníci ochotní zaplatiť. Premietnuté rapidne zvýšenie výrobné náklady v plnej miere do konečnej ceny pre zákazníka je preto ešte komplikovanejšie. Aj keď možno predpokladať, že nestabilita cien stavebných materiálov a energií by v roku 2023 mala ustupovať, nemožno očakávať návrat cenovej hladiny materiálov na predkrízovú úroveň. Preto snaha Spoločnosti o elimináciu nákladov, maximálnu efektívnosť podnikových činností za podmienky udržania si vysokého kvalitatívneho štandardu poskytovaných výrobkov a služieb sa javí ako správny recept na dosiahnutie želaných výsledkov a popredných pozícií na trhu.



Konsolidovaný výkaz finančnej pozície za rok končiaci sa 31. decembra 2022

Aktíva	Rok končiaci sa 31/12/2022 v €	Rok končiaci sa 31/12/2021 v €
Dlhodobé aktíva		
Dlhodobý nehmotný majetok	115 165	168 325
Goodwill	0	0
Dlhodobý hmotný majetok	74 703 612	75 727 322
Investície v pridružených spoločnostiach	199 207	158 470
Ostatný dlhodobý finančný majetok	3 319	3 319
Dlhodobé pohľadávky	19 934	17 024
Odložená daňová pohľadávka	0	3 354
Dlhodobé aktíva spolu	75 041 237	76 077 814
Obežné aktíva		
Zásoby	14 198 212	9 244 812
Pohľadávky z obchodného styku	9 857 879	7 460 879
Ostatné pohľadávky	410 172	27 369
Daňové pohľadávky	903 384	374 518
Peniaze a peňažné ekvivalenty	4 244 794	6 668 914
Obežné aktíva spolu	29 614 441	23 776 492
Aktíva spolu	104 655 678	99 854 306
	Rok končiaci sa 31/12/2021 v €	Rok končiaci sa 31/12/2021 v €
Vlastné imanie a záväzky		
Vlastné imanie pripadajúce na akcionárov materskej spoločnosti		
Kapitálové fondy	48 590	48 590
Kapitálové fondy	1 113	1 113
Fondy zo zisku	45 967 519	42 995 575
Nerozdelený zisk (strata) minulých období	4 147 862	6 237 927
Zisk (strata) za účtovné obdobie pripadajúca na akcionárov materskej spoločnosti	1 764 014	1 000 050
Nekontrolné podiely	21 819 491	21 142 602
Vlastné imanie spolu	73 748 589 0	71 425 857
Dlhodobé záväzky		
Odložený daňový záväzok	3 032 934	3 124 061
Bankové úvery	6 641 200	5 917 600
Rezervy	1 429 749	994 515
Ostatné dlhodobé záväzky	0	161 071
Dlhodobé záväzky spolu	11 103 883	10 197 247
Krátkodobé záväzky		
Záväzky z obchodného styku	8 762 899	7 143 136
Ostatné záväzky	3 082 028	2 656 478
Daňové záväzky	601 282	194 866
Bankové úvery	5 321 822	5 316 400
Rezervy	2 035 039	2 920 322
Výnosy budúcich období	136	0
Krátkodobé záväzky spolu	19 803 206	18 231 202
Záväzky spolu	30 907 089	28 428 449
Vlastné imanie a záväzky spolu	104 655 678	99 854 306

Konsolidovaný výkaz komplexného výsledku za rok končiaci sa 31. decembra 2022

	Rok končiaci sa 31/12/2022 v €	Rok končiaci sa 31/12/2021 v €
Tržby z hlavnej činnosti	92 887 245	75 498 524
Tržby z predaja služieb	4 623 170	4 012 364
Ostatné výnosy	1 354 400	1 607 981
Prevádzkové výnosy spolu	98 864 815	81 118 869
Spotreba materiálu a nakup. služby	-64 886 553	-49 557 966
Odpisy	-9 003 715	-8 671 174
Osobné náklady	-17 936 514	-16 699 464
Ostatné prevádzkové náklady	-3 499 549	-4 230 141
Prevádzkové náklady spolu	-95 326 331	-79 158 745
Prevádzkový zisk (strata)	3 538 484	1 960 124
Finančné výnosy	144 893	104 721
Finančné náklady	-333 513	-233 833
Finančné výnosy (náklady) netto	-188 620	-129 112
Podiel na zisku (strate) pridružených spoločností	41 866	41 337
Finančný zisk (strata) pred zdanením	3 391 730	1 872 349
Daň zo zisku	-909 415	-471 306
Zisk (strata) po zdanení	2 482 315	1 401 043
Komplexný výsledok za obdobie celkom	2 482 315	1 401 043
Ziska na obdobie pripadajúci na:		
- nekontrolné podiely	718 301	400 993
- akcionárov materskej spoločnosti	1 764 014	1 000 050
Zisk akciu materskej spoločnosti	1 103	625
Základný z pokračujúcej činnosti		
Základný z ukončenej činnosti		
Základný zisk akciu spolu	1 103	625

Vybrané údaje z výkazu komplexného výsledku

Prehľad vybraných nákladov a výnosov

Názov položky	Číslo riadku	Bežné účtovné obdobie	Bezprostredne predchádzajúce účtovné obdobie
a	b	1	2
Pokračujúce činnosti			
Výnosy z prevádzkovej činnosti, z toho:	01	98 864 815	81 118 869
Tržby za vlastné výrobky a tovar	02	97 510 415	75 498 524
Náklady na prevádzkovú činnosť	03	95 326 331	79 158 745
Výsledok hospodárenia z prevádzkovej činnosti (+/-), (r.01 - r.03)	04	3 538 484	1 960 124
Finančné výnosy	05	144 893	104 721
Finančné náklady	06	333 513	233 833
Výsledok hospodárenia z pokračujúcich činností pred zdanením (+/-), (r.04 + r.05 - r.06)	07	3 349 864	1 831 012
Daň z príjmu	08	909 415	471 306
Výsledok hospodárenia z pokračujúcich činností po zdanení (+/-), (r.07 - r.08)	09	2 440 449	1 359 706
Ukončené činnosti			
Výsledok hospodárenia z ukončených činností pred zdanením (+/-)	10		
Daň z príjmu	11		
Výsledok hospodárenia z ukončených činností po zdanení (+/-), (r.10 - r.11)	12	0	0
Výsledok hospodárenia za účtovné obdobie po zdanení (+/-), (r.09 + r.12)	13	2 440 449	1 359 706
Ostatné súčasti komplexného výsledku	14	-718 301	-400 993
Celkový komplexný výsledok za účtovné obdobie po zdanení (+/-), (r.13 + r.14)	15	1 722 148	958 713
Poznámka:			
Podiel na zisku pridružených spoločností		41 866	41 337

Informácie o skutočnostiach, ktoré nastali po dni, ku ktorému sa zostavuje konsolidované účtovná závierka, do dňa zostavenia konsolidovanej účtovnej závierka

Odo dňa 31.decembra 2022 do dňa predloženia účtovnej závierky nenastali žiadne iné udalosti osobitného významu, ktoré by významným spôsobom ovplyvnili aktíva a pasíva spoločnosti, okrem tých, ktoré sú výsledkom bežnej činnosti.

Vybrané údaje z výkazu o finančnej situácii

Prehľad o štruktúre majetku, vlastného imania a záväzkov

Označenie	Názov položky	Číslo riadku	Bežné účtovné obdobie	Bezprostredne predchádzajúce účtovné obdobie
a	b	c	2	3
	Spolu majetok r.(r. 02 + r.08)	001	104 655 678	99 854 306
A.	Neobežný majetok r. (03 +r.04 +r.05 + r.07)	002	75 041 237	76 077 814
A.I.	Dlhodobý nehmotný majetok	003	115 165	168 325
A.II.	Dlhodobý hmotný majetok	004	74 703 612	75 727 322
A.III.	Dlhodobý finančný majetok	005	202 526	161 789
A.III.1.	Pohľadávky z obchodného styku	006	19 934	17 024
A.IV.	Ostatný majetok	007	0	3 354
B.	Obežný majetok (r. 09 +r.10 + r. 13)	008	29 614 441	23 776 492
B.i.	Zásoby	009	14 198 212	9 244 812
B.II.	Krátkodobý finančný majetok, z toho:	010	15 416 229	14 531 680
B.II.1	pohľadávky z obchodného styku	011	9 857 879	7 460 879
B.II.2	peniaze a peňažné ekvivalenty	012	4 244 794	6 668 914
B.III.	Ostatný majetok, z toho:	013		
B.III.1	majetok klasifikovaný ako dodržaný na predaj	014		
	Spolu vlastné imanie a záväzky (r.16 + r.25)	015	104 655 678	99 854 306
C.	Vlastné imanie(r. 17 + r. 18 + r. 19 + r. 20 + r. 23+ r. 24)	016	73 748 589	71 425 857
C.I.	Základné imanie	017	48 590	48 590
C.II.	Kapitálové fondy	018	1 113	1 113
C.III.	Rezervné fondy a ostatné fondy tvorené zo zisku	019	45 967 519	42 995 575
C.IV.	Výsledok hospodárenia minulých rokov (r. 21 + r. 22)	020	4 147 862	6 237 927
C.IV.1	Nerozdelený zisk minulých rokov	021	4 147 862	6 237 927
C.IV.2	Neuhradená strata minulých rokov	022		
C.V.	Výsledok hospodárenia za účtovné obdobie po zdanení (+/-)	023	1 764 014	1 000 050
C.VI.	Nekontrolujúce podiely	024	21 819 491	21 142 602
D.	Záväzky(r. 26 + r.30)	025	30 907 089	28 428 449
D.I.	Dlhodobé záväzky, z toho:	026	11 103 883	10 197 247
D.I.1	záväzky z obchodného styku	027		0
D.I.2	úvery a pôžičky	028	6 641 200	5 917 600
D.I.3	rezervy	029	1 429 749	994 515
D.II.	Krátkodobé záväzky , z toho:	030	19 803 206	18 231 202
D.II.1	záväzky z obchodného styku	031	8 762 899	7 143 136
D.II.2	úvery a pôžičky	032	5 321 822	5 316 400
D.II.3	rezervy	033	2 035 039	2 920 322
D.II.4	záväzky spojené s majetkom klasifikovaným ako držaný na predaj	034	0	0

Ukazovatele likvidity		Rok končiaci sa 31/12/2022 v €	Rok končiaci sa 31/12/2021 v €	Rok končiaci sa 31/12/2020 v €
Pohotová likvidita 1. stupňa	L1	0,21	0,37	0,52
Bežná likvidita 2. stupňa	L2	0,78	0,80	1,10
Celková likvidita 3. stupňa	L3	1,50	1,30	1,70

Ukazovatele rentability		Rok končiaci sa 31/12/2022 v %	Rok končiaci sa 31/12/2021 v %	Rok končiaci sa 31/12/2020 v %
Rentabilita vlastného imania	ROE	3,37	1,96	2,98
Rentabilita aktív	ROA	2,37	1,40	2,10
Prevádzková rentabilita tržieb	ROS	3,58	2,42	3,64
Podiel EBITDA v tržbách		12,70	13,14	14,00
Rentabilita kapitálu	ROI	2,53	1,52	2,17

Opis zmien v záväzkoch

Politikou spoločnosti je, aby mala v súlade so svojou finančnou stratégiou dostatočné peňažné prostriedky a peňažné ekvivalenty, alebo aby mala k dispozícii finančné prostriedky v primeranej výške úverových zdrojov na pokrytie rizika nedostatočnej likvidity. Výška zdrojov je nasledovná:

Úverové zdroje	Rok končiaci sa 31/12/2022 v €	Rok končiaci sa 31/12/2021 v €	Rok končiaci sa 31/12/2020 v €
Dlhodobé úverové zdroje Skupiny	6 641 200	5 917 600	11 234 000
Krátkodobé úverové zdroje Skupiny	5 321 822	5 316 400	3 236 400
Úverové zdroje spolu	11 963 022	11 234 000	14 470 400


Čerpané dlhodobé úvery dcérskej spoločnosti Považská cementáreň, a.s. Ladce:

- K 31.12.2018 čerpaný dlhodobý investičný úver na 7 rokov vo výške 7.000.000 eur. Splátky v roku 2023 vo výške 1.166.400 eur sú uvedené ako krátkodobá časť úveru. Úver je zabezpečený zmenkou a záložným právom na hnutelný a nehnuteľný majetok vo výške 31.537 tis. €.
- K 31.12.2020 čerpaný dlhodobý investičný úver na 6 rokov vo výške 4.500.000 eur, splátky v roku 2023 vo výške 750.000 eur sú v súvahe uvedené ako krátkodobá časť úveru. Úver je zabezpečený pohľadávkami a záložným právom na hnutelný a nehnuteľný majetok vo výške 5.400 tis. €.
- K 31.12.2022 čerpaný dlhodobý investičný úver vo výške 2.720.000 € na 4 roky s výškou úverového rámca 3.200.000 €, splátky v roku 2023 vo výške 840.000 € sú v súvahe uvedené ako krátkodobá časť úveru. Úver je zabezpečený pohľadávkami a záložným právom na hnutelný a nehnuteľný majetok vo výške 5.760 tis. €.
- K 31.12.2022 čerpaný dlhodobý investičný úver vo výške 2.080.000 eur na 2 roky s výškou úverového rámca 10.000.000 €, splátky v roku 2023 vo výške 1.320.000 eur sú v súvahe uvedené ako krátkodobá časť úveru. Úver je zabezpečený blankozmenkou vo výške dlžnej sumy.

V priebehu roka čerpala dcérska spoločnosť Považská cementáreň, a.s. krátkodobé bankové úvery vo výške 9.444.463 eur. K 31.12.2022 boli krátkodobé úvery splatené vo výške 9.444.463 eur a zostatok krátkodobého úveru bol 1.245.422 eur. Krátkodobé úvery vo výške úverového rámca 6.000 tis. eur sú zabezpečené záložným právom na pohľadávky vo výške 7.000 tis. eur a blankozmenkou vo výške dlžnej sumy.



Ladce, august 2023





**BERGER
SLOVAKIA a.s.**

Berger Slovakia, a.s.

Ul. J. Kráľa, 018 63 Ladce, Slovenská Republika

Konsolidovaná účtovná zvierka za rok končiaci 31.12.2022

**Zostavená v súlade s Medzinárodnými štandardami pre finančné
výkazníctvo (IFRS)**

Ladce, august 2023

Pavel Kohout, predseda predstavenstva

Mgr. Peter Hort, člen predstavenstva

Berger Slovakia, a.s. Ladce

OBSAH

Konsolidovaný výkaz finančnej pozície - Súvaha	1
Konsolidovaný výkaz komplexného výsledku - Výsledovka	2
Konsolidovaný výkaz zmien vo vlastnom imaní	3
Konsolidovaný výkaz peňažných tokov - Cash flow	4
Poznámky	5 - 23
A Všeobecné informácie	5 - 6
B Významné účtovné zásady	7 -12
C Finančné nástroje	13 - 15
D Špecifické poznámky k účtovným výkazom	15 - 23
Vybrané údaje výkazov	24-25

Konsolidovaný výkaz finančnej pozície za rok končiaci sa 31. decembra 2022
V EUR

Majetok	Pozn.	Rok končiaci sa 31/12/22	Rok končiaci sa 31/12/21
Ostatný nehmotný majetok	40	115 165	168 325
Goodwill	41	-	-
Pozemky, budovy, stavby, stroje a zariadenia	42	74 703 612	75 727 322
Investície do pridružených spoločností	44	199 207	158 470
Ostatný dlhodobý finančný majetok	45	3 319	3 319
Dlhodobé pohľadávky		19 934	17 024
Odložená daňová pohľadávka	54	0	3 354
Dlhodobé aktíva		75 041 237	76 077 814
Zásoby	46	14 198 212	9 244 812
Pohľadávky z obchodného styku	47	9 857 879	7 460 879
Ostatné pohľadávky	48	410 172	27 369
Daňové pohľadávky	49	903 384	374 518
Peniaze a peňažné ekvivalenty	50	4 244 794	6 668 914
Krátkodobé aktíva		29 614 441	23 776 492
Aktíva celkom		104 655 678	99 854 306
Vlastné imanie a záväzky			
Základné imanie	51	48 590	48 590
Kapitálové fondy	51	1 113	1 113
Fondy zo zisku	52	45 967 519	42 995 575
Nerozdelený zisk minulých rokov		4 147 862	6 237 927
Zisk bežného obdobia		1 764 014	1 000 050
Nekontrolné podiely	53	21 819 491	21 142 602
Vlastný kapitál spolu		73 748 589	71 425 857
Odložený daňový záväzok	54	3 032 934	3 124 061
Bankové úvery	55	6 641 200	5 917 600
Rezervy	59	1 429 749	994 515
Ostatné neobežné záväzky		0	161 071
Dlhodobé záväzky spolu		11 103 883	10 197 247
Záväzky z obchodného styku	56	8 762 899	7 143 136
Ostatné záväzky	57	3 082 028	2 656 478
Daňové záväzky	58	601 282	194 866
Bankové úvery	55	5 321 822	5 316 400
Rezervy	59	2 035 039	2 920 322
Výnosy budúcich období		136	0
Krátkodobé záväzky spolu		19 803 206	18 231 202
Záväzky spolu		30 907 089	28 428 449
Vlastný kapitál a záväzky celkom		104 655 678	99 854 306

**Konsolidovaný výkaz ziskov a strát a ostatného komplexného výsledku hospodárenia
za rok končiaci sa 31. decembra 2022**

V EUR

Výkaz ziskov a strát	Pozn.	Rok končiaci sa 31/12/22	Rok končiaci sa 31/12/21
Tržby z hlavnej činnosti	60	92 887 245	75 498 524
Tržby z predaja služieb (nájom, energie, ost. služby)	60	4 623 170	4 012 364
Ostatné výnosy	60	1 354 400	1 607 981
Tržby z bežnej činnosti spolu		98 864 815	81 118 869
Spotreba materiálu a nákup. služby	61	(64 886 553)	(49 557 966)
Odpisy		(9 003 715)	(8 671 174)
Osobné náklady	62	(17 936 514)	(16 699 464)
Ostatné prevádzkové náklady	63	(3 499 549)	(4 230 141)
Prevádzkové náklady spolu		(95 326 331)	(79 158 745)
Prevádzkový zisk/(strata)		3 538 484	1 960 124
Finančné výnosy	64	144 893	104 721
Finančné náklady	64	(333 513)	(233 833)
Podiel na zisku pridružených spoločností		41 866	41 337
Finančný zisk/(strata)		(146 754)	(87 775)
Zisk pred zdanením		3 391 730	1 872 349
Daň zo zisku	65	(909 415)	(471 306)
Zisk po zdanení		2 482 315	1 401 043
Komplexný výsledok za účtovné obdobie celkom		2 482 315	1 401 043
Zisk za obdobie pripadajúci na:			
nekontrolné podiely		718 301	400 993
akcionárov materskej spoločnosti		1 764 014	1 000 050
Zisk na akciu materskej spoločnosti	66	1 103	625
Základný z pokračujúcich činností			
Základný z ukončených činností			
Základný zisk na akciu spolu		1 103	625

Konsolidovaný výkaz zmien vo vlastnom imaní

za rok končiaci sa 31. decembra 2022

v EUR

	Základné imanie	Kapitálové fondy	Fondy zo zisku	Nerozdejený zisk	Vlastné imanie pripadajúce na akcionárov materskej spoločnosti	Menšinový podiel ostatných vlastníkov dcérskej spoločnosti	Celkom
Stav k 1. januáru 2021	48 590	1 113	43 575 607	5 695 232	49 320 542	20 761 865	70 082 407
Vlastná akcia					0		0
Rozdelenie zisku					0		0
Prídeľ do sociálneho fondu				-71 000	-71 000		-71 000
Zisk za rok				1 000 050	1 000 050	400 993	1 401 043
Reklasifikácia			-580 032	613 695	33 664	-20 255	13 408
Ostatné				0	0		0
Stav k 1. januáru 2022	48 590	1 113	42 995 575	7 237 977	50 283 254	21 142 602	71 425 858
Vlastná akcia					0		0
Rozdelenie zisku					0		0
Prídeľ do sociálneho fondu				-100 588	-100 588	-41 412	-142 000
Zisk za bežné obdobie				1 764 014	1 764 014	718 301	2 482 315
Reklasifikácia			2 971 944	-2 989 527	-17 583		-17 583
Stav k 31. decembru 2022	48 590	1 113	45 967 519	5 911 876	51 929 098	21 819 491	73 748 589

Nepriama metóda vykazovania peňažných tokov

IAS 1.8(d)		Konsolidovaný výkaz peňažných tokov za rok končiaci sa 31. decembra 2022				
IAS 1.46(b),(c)						
IAS 1.04		Pozn.		Rok končiaci sa 31/12/22		Rok končiaci sa 31/12/21
IAS 7.10	Prevádzkové činnosti					
	Zisk za rok pred zdanením			2 482 315		1 872 352
	Upravený o:					
	Podiel na zisku pridružených spoločností		(+/-)	-41 866	(-)	41 337
	Výnosy z investícií		(+)	0	(+)	115 399
	Ostatné zisky a straty		(+/-)	0	(+/-)	40
	Finančné náklady/výnosy		(+/-)	188 620	(+/-)	72 062
	Daň z príjmov		(+)	909 415	(+)	471 306
	Zisk z predaja ukončených činností	10	(-)	0	(-)	0
	Odpisy budov, stavieb, strojov a zariadení		(+)	8 950 996	(+)	8 671 174
	Amortizáciu ostatných nehmotných aktív			59 745		0
	Zníženie hodnoty goodwillu		(+)	0	(+)	0
	Záporný goodwill rozpustený do výnosov		(-)	0	(-)	0
	Náklady na platby týkajúce sa podielov/akcií		(-)	0	(-)	0
	(Zvýšenie)/zníženie reálnej hodnoty investícií do nehnuteľností		(+/-)	0	(+/-)	0
	Zisk/strata z predaja DHM		(+/-)	-88 774	(+/-)	-110 688
	Zvýšenie/(zníženie) stavu rezerv		(+/-)	-450 049	(+/-)	726 131
	Peňažné toky z prevádzkových činností pred zmenami pracovného kapitálu			12 010 402		11 859 113
	Zmena stavu zásob		(+/-)	-4 953 400	(+/-)	-869 662
	Zníženie/(zvýšenie) stavu pohľadávok		(+/-)	-3 093 220	(+/-)	307 942
	Zníženie/(zvýšenie) stavu záväzkov		(+/-)	1 842 918	(+/-)	2 127 398
	Peňažné toky z prevádzkových činností			5 806 700		13 424 791
IAS 7.35	Zaplatená daň z príjmov		(-)	-579 455	(-)	-594 465
IAS 7.31	Zaplatené úroky		(-)	-161 213	(-)	-100 679
	Čisté peňažné toky z prevádzkových činností			5 066 032		12 729 647

IAS 7.10	Investičné činnosti					
IAS 7.31	Príjaté úroky		(+)		(+)	0
IAS 7.31	Dividendy prijaté od pridružených spoločností					0
IAS 7.31	Dividendy z ostatných majetkových účasí					0
IAS 7.39	Predaj dcérskej spoločnosti	39				0
	Obstaranie budov, stavieb, strojov a zariadení		(-)	-8 059 591	(-)	-9 626 203
IAS 7.39	Obstaranie dcérskej spoločnosti	40	(-)		(-)	0
	Čisté peňažné toky použité v investičnej činnosti			-8 059 591		-9 626 203

IAS 7.10	Finančné činnosti					
	Prídely do SF		(-)	-142 000	(-)	-71 000
IAS 7.31	Vplyv zmien konsolidačných úprav		(-)	-17 583	(-)	-361 180
	Príjmy/spiátky úverov-pôžičiek		(+/-)	729 022	(+/-)	-3 236 400
	Čisté peňažné toky (použité v rámci) z finančných činností			569 439		-3 668 580
	Čisté zvýšenie (zníženie) peňazí a peňažných ekvivalentov			-2 424 120		-565 136
	Peniaze a peňažné ekvivalenty na začiatku roka			6 668 914		7 234 050
IAS 7.45	Zostatky na bankových účtoch a pokladničná hotovosť			4 244 794		6 668 914
	KZ bank. a pokl. hot.			4 244 794		6 668 914

Zostavená dňa:	Podpisový záznam člena štatutárneho orgánu účtovnej jednotky :	Podpisový záznam člena štatutárneho orgánu účtovnej jednotky :	Podpisový záznam osoby zodpovednej za zostavenie konsolidovanej účtovnej závierky:
Schválená dňa:			

Berger Slovakia, a.s.

Konsolidovaná účtovná zvierka zostavená v súlade s Medzinárodnými štandardmi pre výkazníctvo za rok končiaci 31.decembra 2022

A Všeobecné informácie

1 Opis spoločnosti

Táto konsolidovaná účtovná zvierka bola zostavená za Berger Slovakia, a.s. Ladce (ďalej len "Berger Slovakia" alebo "Spoločnosť") a jej dcérske spoločnosti. Spoločnosť bola založená 31. júla 1995 v Slovenskej republike v súlade so slovenskou legislatívou. Registrované sídlo spoločnosti je J. Kráča, 018 63 Ladce, Slovenská republika.

Identifikačné číslo organizácie: 31634273
Daňové identifikačné číslo organizácie: SK 2020437760

Hlavným predmetom činnosti Spoločnosti, jej dcérskych a pridružených spoločností je:

výroba cementu;
výroba a predaj betónových zmesí a preprava betónových zmesí
sprostredkovanie obchodu (okrem koncesovaných živností)
výroba sítok, mletých vápencov, mletej trosky (Lanova), a výrobkov na báze cementov
kúpa tovaru na účely jeho predaja konečnému spotrebiteľovi (maloobchod) alebo iným prevádzkovateľom živností (veľkoobchod)
konzultačná a poradenská činnosť v oblasti obchodu, prieskum trhu a reklamy
prenájom RAJ vozňov, prevádzkovanie dopravy na dráhe (vlečková doprava)
činnosť účtovných, organizačných a ekonomických poradcov
vedenie účtovníctva
prenájom motorových vozidiel
tlačiarňnícka a prekladateľská činnosť

Orgány spoločnosti:

Predstavenstvo:

Pavel Kohout - predseda
Mgr. Peter Hort - člen
Martin Gastinger - člen
Členovia predstavenstva boli zvolení na valnom zhromaždení dňa 16.12.2021.

Dozorná rada:

Ing. Anton Barcik - predseda
Klaus Hohenberger - člen
Franz Walner - člen
Členovia dozornej rady boli zvolení na valnom zhromaždení dňa 16.12.2021.

Výkonné vedenie spoločnosti:

Miroslav Komenda - riaditeľ

Akcionári spoločnosti

K 31. decembru 2022 mala a.s. Berger Slovakia Ladce 16 akcionárov, ktorí vlastnia 1 600 akcií. Akcie sú vydané na meno v listinnej podobe, verejne neobchodovateľné. Všetci akcionári sú v zmysle zákona o cenných papieroch uvedení v zoznamoch akcionárov vedených v spoločnosti Berger Slovakia a v Centrálnom depozitári cenných papierov, a.s. Bratislava. Základné imanie v celovej hodnote 54.400€ tvorí 1600 ks akcií v nominálnej hodnote 34,00€ za jednu akciu.

1 akcionár	67,94%
1 akcionár	16,50%
1 akcionár	10,88%
Ostatní akcionári	4,68%
spolu	100,00%

Priemerný počet zamestnancov Spoločnosti spolu s dcérskymi spoločnosťami za rok 2022 bol 414 osôb z toho 11 vedúci zamestnanci (minulý r. 2021 bol 417 osôb, z toho 9 vedúcich zamestnancov).

Spoločnosť nie je neobmedzene ručiacim spoločníkom v žiadnej spoločnosti.

Údaje v tejto konsolidovanej účtovnej zvierke sú vykázané v eurách.

Táto konsolidovaná účtovná zvierka je uložená v sídle spoločnosti, v Registri účtovných zvierok a v Obchodnom registri Okresného súdu Trenčín.

2 Vychodiská pre zostavenie konsolidovanej účtovnej závierky

Táto konsolidovaná účtovná závierka bola zostavená ako konsolidovaná účtovná závierka v súlade s § 22 zákona č. 431/2002, Z. z. o účtovníctve v znení neskorších predpisov podľa Medzinárodných štandardov pre finančné výkazníctvo (IFRS), ktoré boli prijaté Európskou úniou (ďalej len EU).

Spoločnosť a dcérske spoločnosti, ktoré boli konsolidované vedú svoje účtovné knihy a záznamy v súlade so zásadami a postupmi záväznými v Slovenskej republike, na základe konceptu historických cien a po úpravách, ktoré si vyžadovalo uplatnenie IFRS. Priložená konsolidovaná účtovná závierka zohľadňuje určité úpravy a reklasifikácie, ktoré nie sú zaznamenané v účtovných záznamoch Spoločnosti, ktoré však bolo treba vykonať v záujme dosiahnutia súladu účtovnej závierky vypracovanej podľa slovenských zákonných predpisov s konsolidovanou účtovnou závierkou vypracovanou podľa Medzinárodných štandardov pre finančné výkazníctvo - IFRS vydaných Radou pre medzinárodné účtovné štandardy, ktoré boli prijaté Európskou úniou.

Vedenie spoločnosti pravidelne analyzuje všetky negatívne dopady na spoločnosti v skupine. Situácia sa neustále mení a je ťažko odhadnúť budúci vývoj a tiež budúce cash flow. Predstavenstvo vyhodnocuje všetky riziká, ako vojnový konflikt medzi Ruskom a Ukrajinou, zvýšenie vstupov energie, nárast inflácie v Európe, a iné prípadné riziká a dopady. Vedenie spoločnosti podnikne všetky možné kroky na zmiernenie akýchkoľvek negatívnych dopadov na skupinu a zamestnancov. Uvedenou situáciou nie je dotknutá ani nepretržitosť trvania Spoločnosti.

3 Účtovné obdobie a princíp nepretržitého trvania

Priložená konsolidovaná účtovná závierka bola zostavená za predpokladu nepretržitého trvania spoločnosti.

Účtovným obdobím je kalendárny rok.

4 Informácie o konsolidovanom celku

Konsolidovaná účtovná závierka Spoločnosti sa zahŕňa do konsolidovanej účtovnej závierky spoločnosti Berger Holding, SE so sídlom Äussere Spitalhofstr. 19, D-94036 Passau, Spolková republika Nemecko. Táto konsolidovaná účtovná závierka je k nahliadnutiu priamo v sídle uvedenej spoločnosti.

5 Vyhlásenie o zhode s IFRS

Priložená konsolidovaná účtovná závierka Spoločnosti bola zostavená a je v súlade s Medzinárodnými štandardami pre finančné výkazníctvo a všetkými platnými IFRS prijatými v rámci Európskej únie (EÚ), ktoré vydala Rada pre medzinárodné účtovné štandardy (IASB). Konsolidovaná účtovná závierka bola zostavená na základe uplatnenia princípov historických cien.

Táto konsolidovaná účtovná závierka bola zostavená v súlade s platnými IFRS, ktoré boli účinné k 31.12.2022.

6 Zásady konsolidácie

Základ konsolidácie

Berger Slovakia, a.s. Ladce konsoliduje účtovné závierky dcérskych spoločností.

Dcérske spoločnosti

Do konsolidovanej účtovnej závierky sú zahrnuté nasledovné dcérske spoločnosti:

1. Považská cementáreň a.s. Ladce, v ktorej má Berger Slovakia 70,42% hlasovacích práv.

2. LADCE Betón, s.r.o. Ladce, ktorú ovláda cez dcérsku spoločnosť Považská cementáreň, a.s., ktorá vlastní 100% - tný podiel v spoločnosti Ladce Betón, s.r.o.

Dcérske spoločnosti sú do konsolidácie zahrnuté odo dňa, keď nad nimi materská spoločnosť získala kontrolu, až do dňa, kedy túto kontrolu stratí. Bežným znakom kontroly je, že spoločnosť priamo alebo nepriamo vlastní nadpolovičný podiel hlasovacích práv a je schopná kontrolovať finančnú a prevádzkovú činnosť spoločnosti tak, aby z jej činnosti získavala úžitky. Na základe požiadavky IAS 27 sa pri stanovovaní kontroly berú do úvahy okamžité uplatniteľné hlasovacie práva.

Akvízie dcérskych spoločností sa účtujú použitím nákupnej metódy účtovania. Transakcie a zostatky v rámci Berger Slovakia, a.s. a nerealizované zisky z transakcií medzi spoločnosťami v Berger Slovakia, a.s. sú vylúčené. Nerealizované straty sú taktisto vylúčené. Tam, kde to bolo potrebné, boli účtovné postupy dcérskych spoločností upravené tak, aby boli zabezpečená ich konzistentnosť s postupmi, ktoré uplatňuje Berger Slovakia, a.s.

Pri konsolidácii k termínu akvizície t.j. k 8.1.2004 vznikol negatívny goodwill vo výške 9 144 692 €. Tento negatívny goodwill bol celý zaúčtovaný do výsledku hospodárenia k termínu akvizície.

Dcérska spoločnosť Považská cementáreň, a.s. Ladce v auguste 2013 nadobudla kúpou 66% tný podiel v spoločnosti LADCE Betón PERTESO, s.r.o. Trenčín. K termínu akvizície bola vykonaná prvá konsolidácia, kde vznikol goodwill vo výške 399 005 €.

Následne na základe rozhodnutia jediného spoločníka došlo dňa 1.9.2013 k zlúčeniu spoločnosti LADCE Betón, s.r.o. so spoločnosťou LADCE Betón PERTESO, s.r.o.

Nekontrolované podiely

Nekontrolované podiely predstavujú zisk/stratu a čisté aktíva, ktoré Spoločnosť nevláda a vykazujú sa samostatne v konsolidovanom výkaze finančnej pozície a v konsolidovanom výkaze komplexného výsledku v zisku/strate za účtovné obdobie pripadajúceho na nekontrolované podiely. Obstaranie nekontrolovaných podielov sa účtuje ako transakcia vo vlastnom imaní. Akýkoľvek rozdiel medzi hodnotou, o ktorú sa upraví výška nekontrolovaných podielov a hodnotou obstaranej investície sa zaúčtuje priamo do vlastného imania.

Prídružené spoločnosti

Sú tie subjekty, nad ktorými má Spoločnosť podstatný vplyv nad finančnými a prevádzkovými pravidlami, nie kontrolu. Konsolidovaná účtovná závierka zahŕňa podiel Spoločnosti na celkových výnosoch a stratách pridružených spoločností metódou vlastného imania odo dňa, keď sa podstatný vplyv začal, do dňa, keď sa končí. Ak podiel Spoločnosti na stratách prevyší zostatkovú hodnotu podielu v pridruženej spoločnosti, zostatková hodnota je znížená do nuly a vykazovanie ďalších strát sa preuší.

Spoločnosť účtuje nasledovnú pridruženú spoločnosť metódou vlastného imania:

1. EUKONTOR, s.r.o. Trenčín, v ktorej má Spoločnosť 35% hlasovacích práv

B Významné účtovné zásady

Použitie účtovné zásady sú konzistentné s účtovnými zásadami použitými v konsolidovanej účtovnej závierke zostavenej k 31.12.2022.

Skupina akceptuje všetky nové a revidované štandardy a interpretácie, ktoré vydali Rada pre medzinárodné účtovné štandardy (International Accounting Standards Board - IASB), Výbor pre interpretáciu medzinárodných štandardov pre finančné výkazníctvo (International Financial Reporting Interpretations Committee - IFRIC) pri IASB a boli schválené na používanie v rámci EÚ a sú účinné k 31.12.2022.

Nové a revidované štandardy IFRS a interpretácie IFRIC:		Pre účtovné obdobie od, alebo neskôr
IFRS 9, IAS 37	Dodatky k IFRS 9 Finančné nástroje, IAS 37 Rezervy, podmienené záväzky a podmienené aktíva, a IFRS 7 Finančné nástroje: zverejnenie, IFRS 16 Líziny - vylepšenia odstraňujú z ilustratívneho príkladu, Doplnenia k IAS 41 Poľnohospodárstvo	1. januára 2022
IAS 16	Dodatok k IAS 16 Nehnuteľnosť, stroje a zariadenia, dodatok zakazuje účtovnej jednotke odpočítat z nákladov na položku majetku akýkoľvek výnos získaný z predaja vyrobených položiek, keď účtovná jednotka pripravuje majetok na zamýšľané použitie. Taktiež objasňuje, že účtovná jednotka posudzuje či majetok správne funguje, keď hodnotí technickú a fyzickú výkonnosť aktíva. Finančná výkonnosť aktíva nie je pre toto hodnotenie relevantná. Účtovné jednotky musia zverejniť osobitne sumy výnosov a nákladov súvisiacich s vyrobenými položkami, ktoré nie sú výstupom z bežných činností účtovnej jednotky.	1. januára 2022

Žiadne z týchto dodatkov, alebo vylepšení ktoré sú prvý krát účinné pre účtovné obdobie začínajúce 1. januára 2021 alebo neskôr, nemali podstatný dopad na Spoločnosť a jej účtovnú závierku.

K dátumu schválenia týchto finančných výkazov boli pripravené na vydanie ďalšie nové a revidované štandardy a interpretácie alebo dodatky existujúcich štandardov a interpretácií, ktoré ešte nie sú účinné. Spoločnosť neaplikovala skôr žiadny z vydaných štandardov po 31.12.2022.

Nové a revidované štandardy IFRS a interpretácie IFRIC, ktoré ešte nie sú účinné:		Pre účtovné obdobie od, alebo neskôr
IAS 1	Dodatok k IAS 1 Zverejnenie účtovných zásad. Novelizácie boli vydané vo februári 2022 a sú účinné pre ročné účtovné obdobia začínajúce od alebo po 1. januári 2023. Účtovná jednotka je povinná zverejniť svoje informácie o významných účtovných zásadách a uvádzať príklady, kedy sú informácie o účtovných zásadách pravdepodobne významného charakteru.	1. januára 2023
IAS 8	Definícia účtovných odhadov. Novelizácie boli vydané vo februári 2021 a sú účinné pre ročné účtovné obdobia začínajúce od alebo po 1. januári 2023. Novelizácie objasňujú ako by mali spoločnosti rozlišovať zmeny v účtovných zásadách od zmien v účtovných odhadoch.	1. januára 2023
IAS 12	IAS 12 Dane z príjmu: odložená daň týkajúca sa aktív a pasív vyplývajúca z jednej transakcie. Novelizácie sú platné pre obdobia začínajúce od alebo po 1. januári 2023. Dodatky určujú, že výnimka z prvotného vykázania stanovená v IAS 12.15b a IAS 12.24 sa nevzťahuje na transakcie, pri ktorých pri prvotnom vykázani vzniknú rovnaké sumy odpočítateľných a zdaniateľných dočasných rozdielov.	1. januára 2023

Nové a revidované štandardy IFRS a interpretácie IFRIC, ktoré ešte neboli prijaté Európskou úniou:		Pre účtovné obdobie od, alebo neskôr
IFRS 10, IAS 28	Doplnenia objasňujú, že v transakcii zahŕňajúcej pridružený alebo spoločný podnik rozsah vykázania zisku alebo straty závisí od toho, či predaný alebo vložený majetok predstavuje podnik, takže celý zisk alebo strata sa vykáže, keď transakcia medzi investorom a jeho pridruženým alebo spoločným podnikom obsahuje prevod majetku alebo majetkov, ktoré tvoria podnik (či už sú umiestnené v dcérskejších spoločnostiach alebo nie), zatiaľ čo čiastočný zisk alebo strata sa vykáže, ak transakcia medzi investorom a jeho pridruženým alebo spoločným podnikom obsahuje majetok, ktorý netvorí podnik, a) keď je tento majetok umiestnený v dcérskej spoločnosti.	neurčito
IAS 1	Doplnenia objasňujú, že klasifikácia záväzkov ako obežných alebo neobežných by sa mala zakladať výlučne na existencii práva Spoločnosti odložiť vyrovanie záväzkov na konci účtovného obdobia. Právo Spoločnosti odložiť vyrovanie aspoň o dvanásť mesiacov po dátume, ku ktorému sa zostavuje účtovná závierka nemusí byť bezpodmienečné, ale musí byť opodstatnené. Klasifikácia nie je ovplyvnená zámermi alebo očakávaniami manažmentu, či a kedy Spoločnosť uplatní svoje právo odložiť vyrovanie záväzku. Doplnenia tiež objasňujú, čo sa považuje za vyrovanie záväzku.	1. januára 2024
IFRS 16	Doplnenia potvrdzujú, že pri prvotnom vykázani predávajúci-nájomca zahŕňa variabilné lízingsové platby, keď oceňuje lízingsový záväzok vznikajúci z transakcie predaja a spätného lízingu a uplatňuje všeobecné požiadavky na následné účtovanie záväzku z lízingu tak, že nevykazuje žiadny zisk alebo stratu súvisiacu s právom na užívanie, ktoré si ponecháva. Taktiež, predávajúci-nájomca môže prijať rôzne prístupy, ktoré spĺňajú nové požiadavky na následné oceňovanie. Tieto doplnenia nemenia účtovanie o lízingu okrem tých, ktoré vznikajú pri predaji a spätnom lízingu.	1. januára 2024

Spoločnosť očakáva, že prijatie týchto štandardov a interpretácií nebude mať v budúcich účtovných obdobiach významný vplyv na účtovnú závierku podniku.

Účtovné pravidlá, ktoré sa uvádzajú ďalej, sa uplatňovali konzistentne za všetky obdobia, ktoré sa v týchto finančných výkazoch prezentujú, a to od prechodu na vykazovanie podľa medzinárodných účtovných štandardov.

7 Prehľad účtovných politík

Účtovná závierka spoločnosti je zostavená v súlade s účtovnými a oceňovacími princípmi, ktoré sú popísané v tomto oddiele.

8 Použitie odhadov

Príprava účtovnej závierky v súlade s IFRS si vyžaduje použitie odhadov, ktoré sa týkajú vykazovaných čiastok v účtovnej závierke a poznámkach. Hoci sa tieto odhady opierajú o najlepšie vedomosti o súčasných udalostiach a činnostiach zo strany vedenia spoločnosti, skutočnosť sa môže od týchto odhadov líšiť.

Dlhodobý hmotný a nehmotný majetok

Doba životnosti

Ekonomická životnosť dlhodobého hmotného majetku sa odhaduje na základe jeho bežného použitia, prevádzkových podmienok a technológií. Existujú neistoty týkajúce sa budúcich ekonomických podmienok, zmien technológií a podnikateľského prostredia v odvetví, ktoré môžu prípadne vyústiť do budúcich možných úprav odhadovanej životnosti majetku. Ak sa očakávania rôznia od predchádzajúcich odhadov, zmeny sa zohľadnia ako zmeny v účtovných odhadoch v súlade s IAS 8 "Účtovné zásady, zmeny v účtovníctve odhady a chyby".

Zníženie hodnoty

Skupina každoročne preskúma svoj dlhodobý majetok s cieľom posúdiť zníženie hodnoty. Pri určovaní, či sa má strata zo zníženia hodnoty vykazať vo výkaze komplexného výsledku, Skupina posudzuje, či existujú zistiteľné údaje naznačujúce, že došlo k zmerateľnému zníženiu odhadovaných budúcich peňažných tokov z majetku. Tam, kde je to vhodné, používa skupina na meranie čistých súčasných hodnôt techniky diskontovaných peňažných tokov. Vedenie používa odhady na určenie výšky a) načasovania budúcich peňažných tokov.

Čistá realizačná hodnota zásob

Spoločnosť vytvára opravnú položku k zásobám, ktorá odráža odhadovanú stratu zo zastaraných a poškodených zásob a zo zníženia trhovej hodnoty zásob. Pri určovaní výšky opravnej položky k zásobám vedenie spoločnosti používa informácie o vekovej štruktúre zásob a ich očakávanom budúcom použití ako aj na údaje o likvidácii takýchto zásob z minulosti a tiež údaj o trhových hodnotách hotových výrobkov.

Meranie očakávaných kreditných strát (expected credit loss, ECL)

Meranie opravnej položky k pohľadávkam pre očakávané kreditné straty je významným odhadom, ktorý zahŕňa metodiku určovania, modely a údaje vstupov. Podrobnosti o metodike merania opravnej položky sú uvedené v poznámke 12. Skupina pravidelne preskúma a overuje modely a vstupy do modelov s cieľom znížiť rozdiely medzi očakávanými a skutočnými kreditnými stratami.

Rezervy

Krátkodobé rezervy na spotrebované emisie

Bezodplatne pridelené emisné kvóty sa podľa slovenskej legislatívy vykazujú ako krátkodobý finančný majetok súvťažne s účtom výnosov budúcich období. Ku dňu zostavenia individuálnej účtovnej závierky Spoločnosť vykáže do nákladov rezervu a zároveň zúčtuje časové rozlíšenie výnosov budúcich období do výnosov. V rámci IFRS neexistuje špecifický štandard, ktorý by upravoval účtovanie a vykazovanie emisných kvót. Vychádzajúc z účtovnej politiky stanovenej manažmentom Spoločnosti, Spoločnosť odúčtovala hodnotu bezodplatne prijatých emisných kvót z krátkodobého finančného majetku, odúčtovala rezervu na vypustené emisie do ovzdušia krytú bezodplatne prijatými emisnými kvótami. Spoločnosť zároveň vytvorila rezervu na emisie, ktoré bude musieť nakúpiť.

Ostatné krátkodobé rezervy

Ostatné krátkodobé rezervy sú tvorené hlavne z krátkodobých rezerv na zamestnanecké benefity.

Zamestnanecké požitky

Spoločnosť má "Kolektívnu zmluvu" so stanovenými požiadavkami, na základe ktorých všetkým zamestnancom pri odchode do starobného, alebo invalidného dôchodku vypláca jednorazové odchodné, ktoré predstavuje sumu 2 priemerných mesačných zárobkov. Zamestnancovi, s ktorým zamestnávateľ skončí pracovný pomer príslúcha odstupné. Výška odstupného závisí od počtu odpracovaných rokov, maximálne v sume 5 priemerných mesačných zárobkov.

Spoločnosť vypočítala rezervy na odchodné t.j. na krytie odhadovaného záväzku týkajúceho sa budúceho odchodného pre terajších zamestnancov v preddôchodkovom veku a na výplatu odmiem pri pracovných a životných jubileách. Výška rezervy sa stanovila použitím prírastkovej poistno-matematickej metódy na základe finančných a matematicko-poistných veličín a predpokladov, ktoré sú odrazom oficiálnych štatistických údajov a sú v súlade s predpokladmi podnikateľského plánu Skupiny.

Okrem rezervy na odchodné Spoločnosť tvorí rezervu na výplatu odmiem pri pracovných a životných jubileách.

Rezerva na zamestnanecké požitky je vykázaná v súčasnej hodnote, tzn. po diskontovaní 3,75 % sadzbu.

Spoločnosť nevykazuje žiadne aktíva z programov, pretože žiaden z programov nemá samostatne spravované fondy.

Rezerva na rekultiváciu lomu Ladce

Rezervy na ekologickú obnovu - rekultiváciu pozemkov dotknutých ťažbou sa tvorí vtedy, keď je vznik nákladov na rekultiváciu pozemkov dotknutých ťažbou pravdepodobný a tieto sa dajú spoľahlivo odhadnúť.

Rezerva bola stanovená na základe odhadov, ktoré vypracoval odborný tím skladajúci sa z interných a externých odborníkov. Pri stanovení rezervy sa vychádzalo z existujúcich postupov sanácií a rekultivácie. Rezerva na sanáciu a rekultiváciu je vykázaná v súčasnej hodnote.

Zdaňovanie

Vzhľadom na to, že mnohé oblasti slovenského daňového práva doteraz neboli dostatočne overené praxou, existuje neistota v tom, ako ich budú daňové orgány aplikovať. Mieru tejto neistoty nie je možné kvantifikovať a zaradiť až potom, keď budú k dispozícii právne precedensy, prípadne oficiálne interpretácie príslušných orgánov.

Súdne spory

Vedenie spoločnosti uplatňuje významné predpoklady pri oceňovaní a zohľadňovaní rezerv a rizík vystavenia sa podmieneným záväzkom, ktoré súvisia s existujúcimi súdnymi konaniami a inými nevyriešenými nárokmi, ako aj s inými podmienenými záväzkami. Pri odhadovaní pravdepodobnosti reklamácie proti spoločnosti alebo vzniku významných záväzkov a pri určovaní realizovateľnej výšky konečného vyrovnania je potrebný úsudok manažmentu. Vzhľadom na neistotu spojenú s procesom odhadu sa skutočné výdavky môžu líšiť od pôvodných odhadov. Tieto predbežné odhady sa môžu meniť v závislosti od nových informácií získaných od interných odborníkov v rámci skupiny, ak existujú, alebo od tretej strán, napríklad právnikov. Revízia takýchto odhadov môže mať významný vplyv na budúce výsledky prevádzkovej činnosti.

9 Funkčná mena

Účtovná závierka je prezentovaná v Eurách (EUR). Funkčnou menou Skupiny je Euro.

10 Cudzia mena

Transakcie uskutočňované v cudzej mene sú prepočítavané a vykazované použitím aktuálneho denného kurzu vyhláseného Európskou centrálnou bankou, prípadne Národnou bankou Slovenska platného deň pred uskutočnením účtovného prípadu. Peňažné aktíva a pasíva vyjadrené v cudzích menách sú prepočítané podľa kurzu platného v deň, ku ktorému sa zostavuje súvaha.

11 Peňažné prostriedky a peňažné ekvivalenty

V súlade s IAS 7 sa peňažné prostriedky a peňažné ekvivalenty skladajú z hotovosti a zostatkov na účtoch v bankách a z vysoko likvidných investícií s nevýznamným rizikom zmien v hodnote, ktoré majú pôvodnú splatnosť do troch mesiacov alebo kratšiu odo dňa obstarania.

12 Pohľadávky

Krátkodobé pohľadávky sú následne oceňované amortizovanou hodnotou zníženou o opravné položky pre očakávané kreditné straty (expected credit loss, ECL). Očakávané sadzby strát vychádzajú z historických kreditných strát zaznamenaných v predchádzajúcich obdobiach. Historické sadzby strát sa neupravujú podľa aktuálnych a makroekonomických informácií o makroekonomických faktoroch, pretože záväzky z plnenia majú krátkodobý charakter a vplyv úprav je nepodstatný. Metódy výpočtu strát na zníženie hodnoty sú založené na vekovej štruktúre takto:

Pohľadávky po lehote splatnosti	Tvorba opravnej položky vo výške
do 90 dní	netvorí sa opravná položka
od 90 dní do 180 dní	30%
od 180 dní do 365 dní	50%
nad 365 dní	100%

13 Zásoby

Nakupované zásoby sa pôvodne oceňujú v skutočných obstarávacích cenách, výdaj zo skladu váženým aritmetickým priemerom. Obstarávacia cena nakúpeného materiálu zahŕňa priame a vedľajšie náklady súvisiace s obstaraním, ako je doprava, clo, poistenie, provízie a iné. Zásoby obstarané vlastnou činnosťou sa pôvodne vykazujú vo vlastných nákladoch. Vlastné náklady zahŕňajú priame náklady výroby, výrobnú réžiu a časť správnej réžie, ktorá sa vzťahuje k výrobe.

K dátumu zostavenia súvahy zásoby sú ocenené obstarávacou cenou, vlastnými nákladmi alebo čistou realizačnou cenou, podľa toho, ktorá z týchto hodnôt je najnižšia.

Opravná položka na pomaly obrátkové a zastaralé zásoby sa tvorí na základe posúdenia jednotlivých položiek zásob. Spoločnosť disponuje so strategickými náhradnými dielmi, ktoré musia byť na sklade z dôvodu dlhkej doby ich čodania a níзка vážneho ohrozenia existencie Skupiny v prípade havárie, ktorá by vyradila chod výroby na niekoľko mesiacov, v extrémnych prípadoch na viac ako pol roka až na rok. Podľa interných predpisov na tento druh zásob Spoločnosť netvorí opravné položky, sú kvalifikované ako poistné zásoby.

14 Dlhodobý hmotný majetok

Dlhodobý hmotný majetok používaný pri výrobe tovaru a poskytovaní služieb alebo na administratívne účely sa vykazuje v historickej obstarávacej cene zníženej o oprávky, prípadne o opravnú položku podľa IAS 36 - Znehodnotenie majetku. Pri predaji alebo vyradení majetku sa obstarávacia cena a oprávky oceniajú a zisk alebo strata vyplývajúca z predaja alebo vyradenia sa zahŕňa do konsolidovaného výkazu ziskov a strát. Test na znehodnotenie podľa IAS 36 sa realizuje na ročnej báze, aby účtovná hodnota nebola vyššia ako spätné ziskateľná hodnota. Prípadné zníženie účtovnej hodnoty vyplývajúce zo znehodnotenia dlhodobých hmotných aktív sa účtuje na ťarchu hospodárskeho výsledku.

Výdavky, ktoré sa týkajú budov, stavieb, strojov a zariadení a nehmotného majetku, po ich zaradení do používania zvyšujú účtovnú hodnotu majetku iba v prípade, ak je pravdepodobné, že budúce ekonomické prínosy nad rámec jeho pôvodnej výkonnosti budú plynúť Spoločnosti. Všetky ostatné následné výdavky spojené s týmto majetkom sa účtujú do nákladov obdobia, s ktorým vecne a časovo súvisia.

Odhadovaná životnosť pre hlavné skupiny budov, stavieb, strojov a zariadení je :

Budovy, haly a stavby	20 až 40 rokov,
Stroje, zariadenia a dopravné prostriedky	4 až 20 rokov,

Nedokončené investície predstavujú dlhodobý hmotný majetok a vykazujú sa v obstarávacej cene. Táto zahŕňa náklady na dlhodobý hmotný majetok a iné priame náklady. Nedokončené investície sa neodpisujú, až kým prísušný majetok nie je pripravený na použitie.

Pozemky sú vykázané v hodnotách podľa legislatívy platnej v čase ich nadobudnutia. Tieto hodnoty sú považované za obstarávaciu cenu. Pozemky sa neodpisujú.

15 Dlhodobý nehmotný majetok

O nehmotných aktívach je účtované podľa IAS 38. Nehmotné aktíva sú vykazované v obstarávacích cenách znížených o oprávky a straty zo zníženia hodnoty. Pokiaľ určitá nehmotná položka nespĺňa definíciu a kritéria pre vykazovanie ako nehmotné aktívum, je okamžite účtovaná do nákladov v období, keď vznikla.

Odhadovaná životnosť nehmotného majetku je nasledovná :

Nehmotný majetok	4 až 5 rokov.
------------------	---------------

16 Odpisy

Každá položka dlhodobého hmotného a nehmotného majetku sa odpisuje rovnomerne na základe odpisového plánu spoločnosti, ktorý zohľadňuje predpokladanú dobu ekonomickej životnosti dlhodobého majetku.

Doba životnosti a odpisové metódy sa prehodnocujú minimálne raz ročne s cieľom zabezpečiť konzistentnosť metódy a doby odpisovania s očakávaným prívom ekonomických úžitkov z dlhodobého hmotného a nehmotného majetku.

17 Výskum a vývoj

Výdaje na výskumnú činnosť, ktoré sa uskutočňujú za účelom získania nových vedeckých a technických poznatkov, sa účtujú do nákladov vo výkaze ziskov a strát. Výdaje na vývojové činnosti, v ktorých sa využívajú výsledky výskumu za účelom ich využitia v novej a podstatne zdokonalenej výrobe a procesoch, sa kapitalizujú, ak je výrobok alebo proces komerčne a technicky využiteľný a spoločnosť má dostatok zdrojov na dokončenie vývoja. Kapitalizované výdaje zahŕňajú priamy materiál, priamu prácu a réžiu. Ostatný vývoj sa účtuje do nákladov vo výkaze ziskov a strát. Kapitalizovaný vývoj sa účtuje v obstarávacích cenách mínus oprávky a pokles hodnoty.

Náklady na výskumnú činnosť sa vykazujú ako náklady v období, keď sa vynaložili.

18 Zníženie hodnoty hmotného a nehmotného majetku

Pri dňodobom hmotnom majetku a nehmotnom majetku sa posúdi, či došlo k zníženiu hodnoty majetku, ak sa posúdenie na ročnej báze vyžaduje alebo ak udalosť alebo zmeny okolností indikujú, že účtovná hodnota majetku nie je návratná.

V prípade výskytu takýchto indikácií sa vypracuje odhad návratnej hodnoty daného majetku, aby sa určil rozsah prípadných strát zo zníženia jeho hodnoty. Ak návratnú hodnotu individuálnej položky nemožno určiť, Spoločnosť určí návratnú hodnotu jednotky vytvárajúcej peňažné prostriedky, ktorej daný majetok patrí. Strata zo zníženia hodnoty majetku sa vykazujú vo výkaze ziskov a strát vo výške, o ktorú účtovná hodnota majetku prevyšuje jeho realizačnú hodnotu, ktorou je buď čistá predajná cena majetku, alebo jeho použiteľná hodnota, podľa toho, ktorá je vyššia.

Návratná hodnota sa rovná reálnej hodnote zníženej o náklady na predaj alebo použiteľnej hodnote podľa toho, ktorá je vyššia.

Pri posudzovaní použiteľnej hodnoty sa diskontuje odhad budúcich peňažných tokov na ich súčasnú hodnotu pomocou diskontnej sadzby pred zdanením, ktorá vyjadruje aktuálne trhové posúdenie časovej hodnoty peňazí a riziká špecifické pre daný majetok.

Zníženie hodnoty goodwillu sa posudzuje na ročnej báze. Zníženie hodnoty sa pri goodwillu určí tak, že sa posúdi realizovateľná hodnota jednotky generujúcej peňažné prostriedky, na ktorú sa goodwill vzťahuje. Ak je realizovateľná hodnota takejto jednotky generujúcej peňažné prostriedky nižšia ako účtovná hodnota jednotky generujúcej peňažné prostriedky, na ktorú bol alokovaný goodwill, zaúčtuje sa strata zo zníženia hodnoty. Stratu zo zníženia hodnoty súvisiacu s goodwillom nie je možné v budúcich obdobiach zrušiť.

19 Lízing

Posúdenie toho, či zmluva predstavuje alebo obsahuje lízing, závisí na podstate danej zmluvy a vyžaduje posúdenie, či splnenie zmluvy závisí na použití špecifického, jednoznačne identifikovateľného aktíva alebo či zmluva poskytuje právo na používanie aktíva na nejaké časové obdobie výmenou za protihodnotu. Nájomca má právo riadiť užívanie aktíva a získavať podstatné ekonomické úžitky z jeho používania.

Skupina neuplatňuje IFRS 16 na krátkodobé lízingsové zmluvy (kratšie ako jeden rok) a na líziny, pri ktorých má podkladové aktívum nízku hodnotu. Výdavky spojené s takýmito zmluvami sa vykazujú ako súčasť ostatných prevádzkových nákladov.

Celkové splátky za prenájom pri uplatnení výnimiek (líziny nehmotných aktív, krátkodobé lízingsové zmluvy a líziny, pri ktorých má podkladové aktívum nízku hodnotu) sa vykážu ako náklad rovnomerne počas doby lízingu ako súčasť ostatných prevádzkových nákladov v výkaze ziskov a strát a iného komplexného výsledku.

Závazok z prenájmu sa prvotne oceňuje v súčasnej hodnote nájomných splátok, ktoré nie sú k tomuto dátumu zaplatené. V nájomných splátkach nie sú zahrnuté variabilné prvky, ktoré závisia od vonkajších faktorov, ako je napr. spotreba energie. Variabilné nájomné, ktoré nie sú zahrnuté do prvotného ocenenia záväzku z prenájmu, sa vykazujú priamo vo výkaze ziskov a strát.

Po dátume začatia prenájmu spoločnosť oceňuje záväzok z prenájmu podľa:

- zvýšenie účtovnej hodnoty s cieľom zohľadniť úroky z prenájmu;
- zníženie účtovnej hodnoty s cieľom zohľadniť uskutočnené nájomné platby;
- a preocenenie účtovnej hodnoty s cieľom zohľadniť akékoľvek prehodnotenie alebo úpravy prenájmu.

Aktíva s právom užívania sa prvotne oceňujú v obstarávacej cene, ktorá zahŕňa sumu prvotného ocenenia záväzku z prenájmu a všetky prvotné priame náklady vynaložené nájomcom.

Po dátume začatia používania sa aktíva s právom užívania oceňujú v obstarávacej cene zníženej o akumulované odpisy a akumulované straty zo zníženia hodnoty a upravenej o preocenenie záväzku z prenájmu.

Lízingsové prenájmy na dobu neurčitú sú časovo obmedzené na najbližší dátum, ku ktorému je možné lízingsovú zmluvu vypovedať zo strany nájomcu alebo prenajímateľa (so zohľadnením predchádzajúcich zvykov a hospodárskych dôvodov týchto zvykov). Doba životnosti pre lízingsové prenájmy na dobu určitú zodpovedá zmluvnej dobe.

20 Finančné investície

Dňodobé finančné investície, keďže neexistuje aktívny trh a nie je možné určiť ich fair value, sa preceňujú metódou vlastného imania. Zisky alebo straty sa účtujú ako samostatná zložka vlastného imania.

21 Goodwill

Goodwill, ktorý vzniká pri konsolidácii, predstavuje prevýšenie obstarávacích nákladov investície nad podielom: identifikovateľného majetku a záväzkov dcérskych a pridružených spoločností v reálnej hodnote. Goodwill sa zaúčtuje ako majetok.

Zníženie hodnoty goodwillu sa posudzuje na ročnej báze. Zníženie hodnoty sa pri goodwillu určí tak, že sa posúdi realizovateľná hodnota jednotky generujúcej peňažné prostriedky, na ktorú sa goodwill vzťahuje. Ak je realizovateľná hodnota takejto jednotky generujúcej peňažné prostriedky nižšia ako účtovná hodnota jednotky generujúcej peňažné prostriedky, na ktorú bol alokovaný goodwill, zaúčtuje sa strata zo zníženia hodnoty. Stratu zo zníženia hodnoty súvisiacu s goodwillom nie je možné v budúcich obdobiach zrušiť.

22 Dividendy

Dividendy sa účtujú v období, v ktorom ich schválilo valné zhromaždenie.

23 Úvery a pôžičky

Bankové úvery a pôžičky sú klasifikované ako krátkodobý záväzok, pokiaľ sa očakáva, že bude vysporiadaný v rámci dvanástich mesiacov od dátumu súvahy. Všetky ostatné bankové úvery a pôžičky sú klasifikované ako dlhodobé záväzky.

24 Rezervy

Rezervy sa začítajú vtedy, keď existuje právna alebo konštruktívna povinnosť ako výsledok minulých udalostí, je pravdepodobné, že bude treba použiť zdroje, ktoré predstavujú ekonomické úžitky na vysporiadanie tejto povinnosti a je možné spoľahlivo odhadnúť sumu povinnosti. Ak je vplyv časovej hodnoty významný, rezervy sa diskontujú. Vtedy sa zvyšovanie rezervy v dôsledku plynutia času účtuje ako finančný náklad (úrok).

Rezervy sa prehodnocujú ku každému súvahovému dňu a ich výška sa upravuje tak, aby odrážala aktuálny najlepší odhad. Výška rezervy predstavuje súčasnú hodnotu výdavkov, ktoré zohľadňujú existujúce riziká a ktoré bude pravdepodobne treba vynaložiť na vyrovnanie daného záväzku.

Tam, kde sa používa diskontovanie, účtovná hodnota rezervy sa zvyšuje v každom období, aby sa zohľadnilo znižovanie diskontu z časového hľadiska. Tento nárast je začítavaný ako úrokový náklad.

Rezervy na ekologickú obnovu

Rezervy na ekologickú obnovu - rekultiváciu pozemkov dotknutých ťažbou sa tvoria vtedy, keď je vznik nákladov na rekultiváciu pozemkov dotknutých ťažbou pravdepodobný a tieto sa dajú spoľahlivo odhadnúť.

Spoločnosť v roku 2019-2020 vykonala geologický prieskum na novom prieskumnom území nad vrchnými etážami a na jeho základe požiadala v roku 2020 o rozšírenie chráneného ložiskového územia (CHLÚ) a následne o rozšírenie dobývacieho priestoru (DP) s rešpektovaním vyňatého územia Skalnateho Senoária. Proces rozšírenia CHLÚ a DP bol v nasledujúcom období dokončený určením zmeny hraníc DP rozhodnutím OBÚ Prievidza a z tohto pohľadu nie je potrebné meniť existujúcu rezervu na biologickú rekultiváciu, len potreba jej čerpania sa posúva až za strednodobý horizont.

V ťome Butkov sa nám za posledné roky podarilo realizovať všetky plánované strategické rozvojové projekty, vrátane dokončenia schválenia zásob PÚ Ladce II — Butkov (po zmene Hloža — Podhorie) južný smer, určenia CHLÚ južný smer a schválenia zmeny hraníc DP smerom na plochu tohto CHLÚ - južný smer.

Celkové geologické zásoby surovín v CHLÚ Butkov sa týmito projektami takmer zdvojnásobia.

Aj po vyňatí týchto nových etáží bude možné ďalšie rozšírenie dobývacieho priestoru, čo by posunulo potrebu rekultivácie až za dlhodobý horizont.

Ak ide o trvalé odňatie poľnohospodárskej pôdy alebo trvalé vyňatie lesných pozemkov, uskutoční sa rekultivácia pozemkov podľa rekultivačného plánu, o schválenie ktorého organizácia požiadala obvodný banýsky úrad najneskôr šesť mesiacov pred ukončením alebo trvalým zastavením prevádzky v hlavných banýskych dielach a lomoch.

25 Emisie škodlivých plynov do ovzdušia

Spoločnosť vypúšťa do ovzdušia emisie pri výrobe. Kvóty sú poskytované na ročnej báze a požaduje sa, aby boli vrátené kvóty zodpovedajúce skutočne vypusteným emisiám. V prípade keď spoločnosť nemá dostatočné množstvo bezodplatne nadobudnutých kvót, nakúpi chýbajúce množstvo. Nakúpené emisné kvóty sú pri ich obstaraní ocenené obstarávacou cenou.

Úbytok emisných kvót predstavuje odovzdanie emisných kvót do Národného registra emisných kvót vo výške násobku overeného množstva vypustených emisií do ovzdušia za predchádzajúce účtovné obdobie a hodnoty príslušných emisných kvót určených na odovzdanie. Ak Skupina nemá ku dňu, ku ktorému sa zostavuje účtovná závierka, dostatočné množstvo emisných kvót na odovzdanie, použije na ocenenie chýbajúceho množstva emisných kvót pri tvorbe rezervy odhadnú sumu potrebnú na obstaranie chýbajúcich emisných kvót. Bezodplatne pridelené emisné kvóty Spoločnosť v účtovnej závierke nevykazuje. Rezervu na emisné kvóty, ktoré Spoločnosť plánuje obstaráť za účelom následného odovzdania, vykazuje vo výkaze ziskov a strát ako ostatné prevádzkové náklady a vo Výkaze finančnej pozície ako rezervu. Tieto emisné kvóty sú ocenené trhovou cenou na konci účtovného obdobia, ku ktorému sa vzťahujú.

26 Podmienené záväzky

Podmienené aktíva sa nevykazujú v konsolidovanej účtovnej závierke, avšak zverejňujú sa v poznámkach ku konsolidovanej účtovnej závierke ak je pravdepodobné, že z nich budú plynúť ekonomické úžitky.

Podmienené záväzky sú možné záväzky, ktoré vyplývajú z minulých udalostí a ich existencia bude potvrdená tým, že dôjde alebo nedôjde k jednej alebo viacerým neistým budúcim udalostiam, ktoré nie sú celkom pod kontrolou spoločnosti. V poznámkach ku konsolidovanej účtovnej závierke sa zverejňujú len vtedy, ak možnosť úbytku zdrojov predstavujúcich ekonomické úžitky nie je vzdialená.

27 Náklady na prijaté úvery a pôžičky

Spoločnosť aplikuje základné riešenie IAS 23 - náklady na úvery a pôžičky. Náklady na prijaté pôžičky a úvery, ktoré priamo súvisia s kúpou, zhotovením alebo výrobou kvalifikovateľného majetku sa aktivujú. Kvalifikovateľný majetok predstavuje majetok, ktorý si nutne vyžaduje značné časové obdobie na prípravu pre svoje zamýšľané použitie alebo predaj. Aktivácia nákladov na prijaté pôžičky a úvery sa začína vtedy, keď prebiehajú činnosti na prípravu majetku. Náklady na prijaté pôžičky a úvery sa aktivujú dovtedy, kým majetok nie je pripravený na jeho zamýšľané použitie.

Ostatné náklady na prijaté úvery a pôžičky, ktoré nesúvisia s kvalifikovateľným majetkom sa vykazujú do hospodárskeho výsledku v období, v ktorom vznikli.

28 Dane

Daň z príjmov zahŕňa splatnú a odloženú daň.

Daň z príjmov sa vypočíta z účtovného zisku v zmysle platných slovenských predpisov po úprave niektorých položiek na daňové účely.

Odložená daň z príjmov sa stanovuje použitím záväzkovej metódy pre všetky dočasné rozdiely medzi daňovým základom a účtovným základom aktív a pasív. Odložená daň je vypočítaná použitím daňovej sadzby stanovenej slovenskou legislatívou, ktorá bude v platnosti v období, kedy sa očakáva realizácia rozdielov. Hlavné dočasné rozdiely vznikajú z rozdielov medzi účtovnou a daňovou zostatkovou hodnotou odpísavaného majetku a z finančného lízingu.

Ostatné dane

Ostatné dane (napr. daň z nehnuteľností, daň z motorových vozidiel a spotrebné dane) sú zahrnuté v ostatných prevádzkových nákladoch.

29 Zisk na akciu

Kmeňové akcie spoločnosti nie sú verejne obchodovateľné. Spoločnosť sa rozhodla aplikovať IAS 33 - Zisk na akciu. Základný ukazovateľ zisk na akciu sa počíta vydelením zisku (straty) váženým priemerom počtu bežných akcií za obdobie. Zredukovaný ukazovateľ zisk na akciu sa počíta vydelením zisku (straty) počtom bežných akcií upravených o vplyv budúcich potencionálnych bežných akcií, pod ktoré patria konvertibilné dlhopisy a opcie na akcie, ktoré sa poskytli zamestnancom. Spoločnosť nemá žiadne potencionálne kmeňové akcie. Z toho dôvodu je základný zisk na akciu zhodný so zriadeným ziskom.

30 Vykazovanie výnosov

Výnosy sa vykazujú, ak je pravdepodobné, že do spoločnosti budú plynúť ekonomické úžitky spojené s transakciou a výška výnosu sa dá spoľahlivo určiť. Výnosy sa vykazujú vo výške transakčnej ceny. Transakčná cena je suma protihodnoty, ktorú Skupina očakáva výmenou za prevod kontroly nad sľúbeným tovarom alebo službami na zákazníka, s výnimkou súm získaných v mene tretích strán.

Výnosy sa vykazujú po odpočítaní dane z pridanej hodnoty, spotrebnej dane a zľavy, po dodaní tovaru alebo poskytnutí služby a po prevode rizik a výhod.

Skupina neupravuje sľúbenú sumu odmeny o vplyv významnej zložky financovania, ak očakáva, že obdobie medzi odovzdaním tovaru alebo služby zákazníkovi a dobou, kedy zákazník zaplatí, bude jeden rok alebo kratšie.

Predaj tovaru

Skupina generuje svoje tržby najmä z predaja cementu a betónu. Tržby sa vykazujú v momente času, keď dôjde k prevodu kontroly nad tovarom, t. j. keď je tovar dodaný zákazníkovi, zákazník má plnú voľnosť v rozhodovaní o tovare a neexistuje žiadna nespĺnená povinnosť, ktorá by mohla ovplyvniť prijatie tovaru zákazníkom.

Predaj sa spravidla uskutočňuje s lehotou splatnosti 30-65 dní, čo je v súlade s tržovou praxou, a preto sa pohľadávky z obchodného styku klasifikujú ako obežné aktíva

Splatné dividendy z investícií sa vykazujú v čase, keď akcionárom vznikne právo na ich vyplatenie.

Úroky sa vykazujú proporcionálne zohľadňujúc efektívny výnos z príslušného majetku.

31 Inflačné účtovníctvo

Spoločnosť neoperuje v hyperinflačnej ekonomike. Preto nie je aplikovaný IAS 29 - vykazovanie v hyperinflačných ekonomikách.

32 Náklady na zamestnanecké požitky

Zamestnanecké požitky tvoria odchodné pri odchode zamestnanca do starobného alebo invalidného dôchodku a odmeny za pracovné a životné jubileá. Kolektívna zmluva zabezpečuje vyššie odchodné ako požaduje zákon. Spôsob výpočtu výšky odmeny za pracovné a životné jubileá je stanovený v kolektívnej zmluve.

Taký istý alebo podobný záväzok už obsahovali kolektívne zmluvy od roku 1994. Spoločnosť tým vyvolala u svojich zamestnancov očakávanie, že tieto zamestnanecké požitky bude poskytovať aj naďalej a vedenie preto usudzuje, že nie je reálne aby s ich poskytovaním prestalo.

Rezervy na odchodné z jubileá spoločnosť tvorila podľa IAS 19 ako zamestnanecké požitky. V súvahe sú vykázané v súčasnej hodnote.

33 Sociálne zabezpečenie a dôchodkové schémy

Spoločnosť odvádza príspevky na zákonné zdravotné, nemocenské a dôchodkové zabezpečenie a príspevok do Fondu zamestnanosti z objemu hrubých miezd podľa sadzieb platných pre daný rok. Náklady na sociálne zabezpečenie sa účtujú do výkazu ziskov a strát v rovnakom období ako príslušné mzdové náklady. Spoločnosť nemá záväzok odvádzať z objemu hrubých miezd prostriedky do týchto fondov nad zákonom stanovený rámec.

34 Prevádzkové segmenty

Cieľom segmentového vykazovania podľa IFRS 8 je "pomáhať užívateľom účtovnej závierky čo najlepšie porozumieť výkonnosti spoločnosti v minulosti a lepšie zhodnotiť riziká. Pretože akcia Berger Slovakia, a.s. nie sú verejne obchodovateľné spoločnosť neaplikuje IFRS 8 - Prevádzkové segmenty.

35 Nerozdelený zisk

Nerozdelený zisk vykázaný v konsolidovanej účtovnej závierke nepredstavuje zdroje určené na výplatu dividend. Zdroje na výplatu dividend sa určujú na základe individuálnej účtovnej závierky spoločnosti.

C Finančné nástroje

35 Finančný majetok a záväzky

Finančný nástroj je každá zmluva, ktorej výsledkom je vznik finančného majetku jednej zmluvnej strany a finančného záväzku alebo majetkového nástroja druhej zmluvnej strany. Finančné nástroje sa prvotne oceňujú v reálnej hodnote. Reálnu hodnotu pri prvotnom vykázaní najlepšie preukazuje transakčná cena.

Finančný majetok

Finančný majetok je pri prvotnom vykázaní klasifikovaný v jednej z troch kategórií ako finančné aktíva následne oceňované amortizovanou hodnotou, reálnou hodnotou cez ostatné súčasť komplexného výsledku a reálnou hodnotou cez výsledok hospodárenia. Klasifikácia finančného majetku v pri prvotnom ocenení závisí od charakteristiky ich zmluvných peňažných tokov a od obchodného modelu, ktorý Skupina používa pri ich správe.

K dátumom vykazovania finančný majetok Skupiny obsahuje len finančné aktíva následne oceňované amortizovanou hodnotou.

Zníženie hodnoty finančného majetku

Skupina vykazuje opravnú položku na očakávané straty (expected credit loss, ECL) pre všetky finančné aktíva. Zjednodušený model zníženia hodnoty (zjednodušený prístup) sa používa pre pohľadávky z obchodného styku a pre zmluvné aktíva podľa IFRS 15. Zjednodušený model zníženia hodnoty vyžaduje vytvorenie rizikovej opravnej položky vo výške očakávaných strát počas celej zostávajúcej životnosti finančného aktíva. Na ocenenie očakávaných kreditných strát boli pohľadávky z obchodného styku zoskupené na základe spoločných charakteristík kreditného rizika a dní po splatnosti (Bod 12). Opravné položky k ostatným pohľadávkam sú kalkulované na základe individuálneho rizika a minulých skúseností.

Na účely hodnotenia pravdepodobnosti defaultu: Skupina definuje default ako situáciu, keď je spinené jedno alebo viacero z nasledujúcich kritérií:

- zákazník je viac ako 90 dní po splatnosti svojich zmluvných platieb;
- zákazník spĺňa kritériá nepravdepodobnosti platby uvedené nižšie;
- zákazník je platobne neschopný;
- je stále viac pravdepodobné, že zákazník sa dostane do konkurzného konania.

Odúčtovanie finančného majetku

Finančný majetok sa odúčtuje keď vyprší práva získať peňažné toky z tohto majetku, alebo Skupina previedla takmer všetky riziká a výnosy vyplývajúce z príslušného majetku.

Finančné záväzky

Finančné záväzky Skupiny sa klasifikujú ako následne ocenené v amortizovanej hodnote. Finančné záväzky sa odúčtujú, keď zaniknú (t. j. keď sa splní záväzok uvedený v zmluve je spinený, zrušený alebo vyprší).

37 Reálna hodnota finančných nástrojov

Finančné nástroje vykázané v súvahu tvoria investície, dlhodobé pohľadávky, ostatný dlhodobý finančný majetok, pohľadávky z obchodného styku, ostatné pohľadávky, peňažné prostriedky a peňažné ekvivalenty, krátkodobé a dlhodobé úvery, záväzky z obchodného styku a ostatné záväzky. Odhadované reálne hodnoty týchto nástrojov sa približujú k ich účtovnej hodnote.

38 Riadenie finančných rizík

Spoločnosť je vystavená pri svojej činnosti nasledovným finančným rizikám:

- kreditné riziko
- úverové riziko
- riziko likvidity
- trhové riziko, ktoré zahŕňa:
 - . úrokové riziko
 - . menové riziko
 - . ostatné riziká zo zmien cien.

Riadením finančných rizík sa zaoberá finančné oddelenie dcérskej spoločnosti Považská cementáreň, a.s. Toto oddelenie identifikuje a vyhodnocuje finančné riziká, zatiaľ čo predstaviteľstvo vydáva základné zásady riadenia finančných rizík. Spoločnosť nepoužíva derivátové finančné nástroje na riadenie finančných rizík.

Súhrnný prehľad o finančných nástrojoch podľa kategórií

	31/12/22	31/12/21
Majetok podľa súvahy	EUR	EUR
Obchodné a ostatné pohľadávky	10 287 985	7 505 272
Peniaze a peňažné ekvivalenty	4 244 794	6 668 914
	14 532 779	14 174 186
	31/12/22	31/12/21
Záväzky podľa súvahy	EUR	EUR
Bankové úvery	11 963 022	11 234 000
Obchodné a ostatné záväzky	11 844 927	9 960 689
	23 807 949	21 194 689

Kreditné riziko

Kreditné riziko vzniká v súvislosti s peňažnými prostriedkami a peňažnými ekvivalenciami a vkladmi v bankách a finančných inštitúciách, obchodom s odberateľmi, vrátane nesplatených pohľadávok.

Kreditné riziko spoločnosti sa týka najmä pohľadávok z obchodného styku. Maximálne riziko nesplatenia predstavuje účtovná hodnota každého finančného aktíva, vykázaná v súvahe, znížená o opravnú položku.

Spoločnosť predáva svoje výrobky a služby rôznym odberateľom, z ktorých žiadny, či už jednotlivý alebo spoločne, z hľadiska objemu a solventnosti, nepredstavuje významné riziko nesplatenia pohľadávok.

Úverové riziko

Úverové riziko spojené s likvidnými prostriedkami je obmedzené, pretože zmluvnými stranami sú banky s ratingom, ktorý im pridelili medzinárodné ratingové agentúry.

Riziko likvidity

Spoločnosť na riadenie rizika likvidity nemá vytvorené oficiálne zásady okrem sledovania vývoja plánovaných a skutočných peňažných tokov.

Politikou spoločnosti je, aby mala v súlade so svojou finančnou stratégiou dostatočné peňažné prostriedky a peňažné ekvivalenty, alebo aby mala k dispozícii finančné prostriedky v primeranej výške úverových zdrojov na pokrytie rizika nedostatočnej likvidity. Výška úverových zdrojov je nasledovná:

	31/12/22	31/12/21
	EUR	EUR
Dlhodobé úverové zdroje Skupiny	6 641 200	5 917 600
Krátkodobé úverové zdroje Skupiny	5 321 822	5 316 400
	11 963 022	11 234 000

Čerpané dlhodobé úvery dcérskej spoločnosti Považská cementáreň a.s. Lačce:

a) k 31.12.2018 čerpaný dlhodobý investičný úver na 7 rokov vo výške 7.000.000 €. Splátky za rok 2023 vo výške 1.166.400 € sú uvedené ako krátkodobá časť úveru. Úver je zabezpečený zmenkou a záložným právom na hnuteľný a nehnuteľný majetok vo výške 31.537 tis. €

b) k 31.12.2020 čerpaný dlhodobý investičný úver na 6 rokov vo výške 4.500.000 €, splátky v roku 2023 vo výške 750.000 € sú v súvahe uvedené ako krátkodobá časť úveru. Úver je zabezpečený pohľadávkami a záložným právom na hnuteľný a nehnuteľný majetok vo výške 5.400 tis.€.

c) k 31.12.2022 čerpaný dlhodobý investičný úver vo výške 2.720.000 € na 4 roky s výškou úverového rámca 3.200.000 €, splátky v roku 2023 vo výške 840.000 € sú v súvahe uvedené ako krátkodobá časť úveru. Úver je zabezpečený pohľadávkami a záložným právom na hnuteľný a nehnuteľný majetok vo výške 5.760 tis.€.

d) k 31.12.2022 čerpaný dlhodobý investičný úver vo výške 2.080.000 € na 2 roky s výškou úverového rámca 10.000.000 €, splátky v roku 2023 vo výške 1.320.000 € sú v súvahe uvedené ako krátkodobá časť úveru. Úver je zabezpečený blankozmenkou do výšky dlžnej sumy.

V priebehu roka čerpa dcérska spoločnosť Považská cementáreň, a.s. krátkodobé bankové úvery vo výške 10.689.558 €. K 31.12.2022 boli krátkodobé úvery splatené vo výške 9.444.463 € a zostatok krátkodobého úveru bol 1.245.422 EUR. Krátkodobé úvery vo výške úverového rámca 6.000 tis. € k 31.12.2022 sú zabezpečené záložným právom na pohľadávky vo výške 7.200 tis. € a blankozmenkou do výšky dlžnej sumy.

veková štruktúra (dohodnutá doba splatnosti)	Úvery		Závazky	
	K 31.12.2022	K 31.12.2021	K 31.12.2022	K 31.12.2021
Do 1 mesiaca	339 700	443 034	10 251 909	8 604 001
Od 1 do 3 mesiacov	2 264 522	886 066	1 592 868	1 191 572
Od 3 do 12 mesiacov	2 717 600	3 987 300	150	236
Od 1 do 7 rokov	6 641 200	5 917 600	0	164 880
	11 963 022	11 234 000	11 844 927	9 960 689

Trhové riziká

Úrokové riziko

Keďže spoločnosť nemá významné úročené aktíva, zisky a peňažné toky z prevádzkovej činnosti, nie je spoločnosť podstatne ovplyvnená zmenami trhových úrokových sadzieb.

Menové riziko

Spoločnosť pôsobí na medzinárodných trhoch a je vystavená kurzovému riziku z transakcií v cudzích menách, najmä CZK, PLN, GBP.

Spoločnosť nepoužívala v roku 2022 derivátové finančné nástroje na zaistenie menového rizika.

Vzhľadom k tomu, že spoločnosť nemá žiadne úverové obchody, menové riziko v tomto prípade neexistuje.

V nasledujúcej tabuľke sú znázornené účtovné hodnoty peňažných aktív a záväzkov, ktoré sú denominované k súvahovému dňu v cudzích menách vyjadrené v eurách:

	Aktíva		Závazky	
	K 31.12.2022	K 31.12.2021	K 31.12.2022	K 31.12.2021
CZK	628 443	871 454	467 758	542 690
GBP	0	0	0	2 737
PLN	49 217	94 687	128 492	118 963

Ostatné riziká zo zmien cien

Spoločnosť vzhľadom na charakter činnosti: výroba cementu a betónovej zmesi je vystavená cenovému riziku.

39 Riadenie kapitálového rizika

Spoločnosť riadi kapitál tak, aby bola schopná nepretržite fungovať ako zdravý podnik. Optimalizuje pomer medzi cudzími zdrojmi a celkovým kapitálom.

Spoločnosť Berger Slovakia sleduje kapitál pomocou ukazovateľa zadlženosti, čo predstavuje pomer čistého d'ľhu k vlastnému imaniu a čistému d'ľhu. Čistý d'ľh sa rovná úročeným úverom po odpočítaní peňazí a peňažných ekvivalentov.

Štruktúra kapitálu a čistého d'ľhu skupiny a hodnoty vyššie uvedeného pomerového ukazovateľa sú v nasledujúcej tabuľke:

Výpočet pomeru medzi celkovým kapitálom a čistým dlhom

	31.12.2022	31.12.2021
Pôžičky celkom:	11 963 022	11 234 000
Mínus: Peňažné prostriedky a peňažné ekvivalenty	(4 244 794)	(6 669 914)
Čistý dlh	7 718 228	4 565 086
Viasťné imanie	73 748 589	71 425 857
Kapitál a čistý dlh	81 466 817	75 990 943
Ukazovateľ zadĺženosti (%)	9,47%	6,01%

Čistý dlh spoločnosti mal v roku 2022 plusovú hodnotu, čo znamená, že stav úverov je vyšší ako stav peňažných prostriedkov a peňažných ekvivalentov.

Ukazovateľ podielu čistých dlhov na celkovom kapitáli sa v porovnaní s predchádzajúcim účtovným obdobím zlepšil, čo je spôsobené skutočnosťou, že spoločnosť v roku 2022 dosiahla dobrý výsledok hospodárenia a zároveň načerpala významné nové investičné úvery. Stav peňažných prostriedkov a ekvivalentov oproti minulému roku poklesol o cca 2.424 tis.€.

D Špecifické poznámky k účtovným výkazom

40 Dlhodobý nehmotný majetok

Obstarávacia cena	Softvér a oceniteľné práva	Nedokončené investície	SPOLU
Stav k 1.1.2021	593 154	0	593 154
Prírastky	170 518	0	170 518
Úbytky	(256 647)	0	(256 647)
Stav k 1.1.2022	507 025	0	507 025
Prírastky	6 585	0	6 585
Úbytky	(126 581)	0	(126 581)
Stav k 31.12.2022	387 029	0	387 029

Oprávky	Softvér a oceniteľné práva	Nedokončené investície	SPOLU
Stav k 1.1.2021	(542 627)	0	(542 627)
Odpisy	(52 719)	0	(52 719)
Úbytky	256 646	0	256 646
Stav k 1.1.2022	(338 700)	0	(338 700)
Odpisy	(59 745)	0	(59 745)
Úbytky	126 581	0	126 581
Stav k 31.12.2022	(271 864)	0	(271 864)

Účtovná hodnota	Softvér a oceniteľné práva	Nedokončené investície	SPOLU
Stav k 1.1.2021	50 527	0	50 527
Stav k 1.1.2022	168 325	0	168 325
Stav k 31.12.2022	115 165	0	115 165

Dlhodobý nehmotný majetok predstavuje softvér a aktívované náklady na vývoj. Pri odpisovaní nehmotného majetku sa používajú nasledovné ročné odpisové sadzby: softvér -25 %, aktívované náklady na vývoj -33,33 %.

Spoločnosť nemá nehmotný majetok s neurčitou dobou životnosti.

41 Goodwill

Dcérska spoločnosť Považská cementáreň, a.s. Ladce v júli 2013 nadobudla kúpou 66%-tný podiel v spoločnosti LADCE Betón PERTESO, s.r.o. Trenčín.

K termínu akvizície t.j. 31.8.2013 bola vykonaná prvá konsolidácia kapitálu, kde vznikol goodwill vo výške 339.005 €. Tento bol začítaný ako majetok a bude sa priebehu nasledujúcich rokov testovať na zníženie hodnoty.

Na výpočet zníženia hodnoty je nutné uskutočniť odhad hodnoty z používania jednotky generujúcej peňažné prostriedky. Táto hodnota sa určí na základe diskontovaných odhadovaných peňažných tokov.

Spoločnosť prehodnotila spätné ziskateľnú hodnotu peňažnotvornej jednotky ako hodnotu z používania a znížila hodnotu goodwillu. Od 31.12.2019 Spoločnosť nevykazuje žiadny goodwill.

42 Dlhodobý hmotný majetok

Obstarávacia cena	Nehnutelnosti	Stroje, prístroje a zariadenia	Nedokončené investície	SPOLU
Stav k 1.1.2021	60 001 453	137 625 565	4 114 770	201 741 798
Prírastky	327 074	2 898 871	5 627 614	8 833 559
Presuny	2 237 096	284 106	(2 521 202)	0
Úbytky	(1 083)	(1 567 296)		(1 568 379)
Stav k 1.1.2022	62 554 550	139 241 247	7 201 182	209 006 979
Prírastky	655 796	3 690 252	3 495 894	8 042 941
Presuny	1 799 662	3 933 065	(5 732 726)	
Úbytky	(78 659)	(1 153 546)		(1 232 205)
Stav k 31.12.2022	65 141 348	145 711 017	4 965 350	215 817 715
Oprávky	Nehnutelnosti	Stroje, prístroje	Nedokončené	SPOLU
Stav k 1.1.2021	(24 349 489)	(101 875 380)		(126 224 869)
Odpisy	(2 144 110)	(6 526 281)		(8 670 391)
Úbytky		1 615 603		1 615 603
Stav k 1.1.2022	(26 493 599)	(106 786 058)		(133 279 657)
Odpisy	(2 173 927)	(6 777 069)		(8 950 996)
Úbytky	77 993	1 038 557		1 116 550
Stav k 31.12.2022	(28 589 533)	(112 524 570)		(141 114 103)
Účtovná hodnota	Nehnutelnosti	Stroje, prístroje	Nedokončené	SPOLU
Stav k 1.1.2021	35 651 974	35 750 185	4 114 770	75 516 929
Stav k 1.1.2022	36 070 951	32 455 189	7 201 182	75 727 322
Stav k 31.12.2022	36 551 815	33 186 447	4 965 350	74 703 612

Dlhodobý hmotný majetok (v netto hodnote) sa skladá hlavne z nehnuteľností (stavby + pozemky), ktoré tvoria 49 % celkovej výšky dlhodobého hmotného majetku a samostatných hnutelných vecí, ktoré tvoria 44 % celkovej výšky dlhodobého hmotného majetku. Pozemky predstavujú 2,225 tis.€, čo je cca 3% z celkovej výšky dlhodobého majetku a stavby predstavujú 34,326 tis.€, čo je 46 % z celkovej výšky dlhodobého majetku.

Účtovná hodnota dlhodobého hmotného majetku sa v porovnaní s minulým rokom 2021 celkovo znížila o 3,026 tis.€. Úbytky dlhodobého hmotného majetku sú spôsobené najmä odpisovaním existujúceho majetku. Prírastky na hmotnom majetku predstavujú zaradenie nového majetku a technické zhodnotenie existujúceho majetku. **Najvýznamnejšie úbytky:** Považská cementáreň a.s. a - napr. prepravné vozidlo, filter a osobné vozidlo vo výške 781 tis.€, čo z celkového úbytku vo výške 1,232 tis.€ predstavuje 63 %. **Najvýznamnejšie prírastky:** Považská cementáreň a.s. - napr. rekonštrukcia budov - prírastok v hodnote 2,577 tis.€ a prírastok samostatných hnutelných vecí v hodnote 4,950 tis.€.

Prí odpisovaní budov, stavieb, strojov a zariadení sa používajú tieto sadzby:

Budovy, haly a stavby	2,5 - 5%
Stroje, zariadenia a dopravné prostriedky	5 - 25%

Na základe posúdenia hodnoty hmotného a nehmotného majetku spoločnosti k 31.12.2022, spoločnosť nemá dôvod znížiť hodnotu dlhodobého majetku spoločnosti v zmysle požiadaviek štandardu IAS 36.

Spoločnosť sa skladá z dvoch peňazotvorných jednotiek:

Považská cementáreň, a.s. - výroba cementu
Ladce Betón, s.r.o. - výroba betónových zmesí

Niektoré položky dlhodobého majetku sú plne odpísané, pričom tento majetok sa naďalej používa. Jeho hodnota v obstarávacej cene je cca 78 mil.€.

Poistenie majetku

Dlhodobý hmotný majetok - živelné poistenie (nehnutelnosti, zariadenia, zásoby, investície) je poistený až do výšky 268 mil.€, poistenie strojov do výšky 145 mil.€ - Považská cementáreň a.s., do výšky 15,6 mil.€ - Ladce Betón s.r.o., celkom poistná suma vo výške 437,314 tis.€. Poistenie zahŕňa všetky riziká priamej materiálnej straty alebo poškodenia, vrátane poruchy strojov a zariadení.

43 Podiel v konsolidovaných spoločnostiach

Obchodné meno	Krajina registrácie	Základná činnosť	31/12/22 hlasovacie práva	31/12/21 hlasovacie práva
Považská cementáreň a.s.	Slovensko	výroba, predaj cementu	70,42	70,42
LADCE Betón, s.r.o. (100 % dcérska spoločnosť PCLA)	Slovensko	výroba, predaj a preprava betónových	70,42	70,42
EUROKONTOR, s.r.o.	Slovensko	obchodná činnosť	35	35

Činnosť vyššie uvedených podnikateľských subjektov je spojená zo základnou činnosťou Spoločnosti.

Podnikové kombinácie

V bežnom období Spoločnosť nevykonala žiadne podnikové kombinácie.

44 Investície v pridružených spoločnostiach

Spoločnosť má jeden pridružený podnik a to:

	31/12/22	31/12/21
EUROKONTOR s.r.o. Trenčín - účtovná hodnota finančnej investície	2 323	2 323
EUROKONTOR s.r.o. Trenčín - metóda vlastného imania	196 885	156 147
	199 207	158 470

Pridružený podnik EUROKONTOR s.r.o. Trenčín bol do konsolidácie zahrnutý použitím metódy vlastného imania.

	2022	2021
EUROKONTOR s.r.o. Trenčín - Výsledok hospodárenia za účtovné obdobie po zdanení	152 532	124 023

45 Ostatný dlhodobý finančný majetok

	31/12/22	31/12/21
	v EUR	v EUR
Nadácia AGAPA	3 319	3 319

46 Zásoby

	31/12/22	31/12/21
Z toho:	v EUR	v EUR
Materiál	9 814 500	6 680 784
Nedokončená výroba	3 480 214	1 926 745
Hotové výrobky	890 196	605 785
Zvieratá	166	35
Tovar	13 136	31 463
	14 198 212	9 244 812

Zásoby materiálu predstavujú k 31.12.2022 hodnotu 11.247 tis. € t.j. 72 % z celkových zásob.

Materiál je pri výdaji oceňovaný váženým aritmetickým priemerom, pri nákupe skutočnými obstarávacími cenami.

47 Pohľadávky z obchodného styku

	v EUR	31/12/22	31/12/21
Pohľadávky z obchodného styku tuzemskí odberatelia		11 341 224	10 373 773
Pohľadávky z obchodného styku zahraniční odberatelia		2 359 700	1 123 048
Zálohy na DHaNM		-	72 190
Opravné položky k pochybným pohľadávkam		(3 843 045)	(4 108 132)
		9 857 879	7 460 879

Prehľad obchodných pohľadávok brutto podľa lehoty splatnosti

	31/12/21
do lehoty splatnosti	6 578 172
po lehote splatnosti	4 990 839
Opravné položky k pochybným pohľadávkam	(4 108 132)
SPOLU	7 460 879

	31/12/22	
	Pohľadávky	Opravné položky
Prehľad obchodných pohľadávok brutto podľa lehoty splatnosti		
do lehoty splatnosti	6 977 746	-
po lehote splatnosti		
do 90 dní	2 634 877	-
od 90 dní do 180 dní	289 954	(105 552)
od 180 dní do 365 dní	196 209	(135 315)
nad 365 dní	3 602 138	(3 602 138)
	13 700 924	(3 843 045)
SPOLU	9 857 879	

Spoločnosť má vytvorené opravné položky na odhadované nevyhnutné pohľadávky z obchodného styku vo výške 3.843 tis. €. Výška opravnej položky sa určila na základe skúseností s neúspešným inkasom takýchto pohľadávok v minulosti. Podstatnú časť vytvorených opravnej položky tvoria opravné položky k pohľadávkam od spoločností, ktoré sú v reštrukturalizácii a konkurze.

Nasledujúca tabuľka vysvetľuje zmeny v opravnej položke na kreditné straty pre pohľadávky z obchodného styku a ostatné pohľadávky medzi začiatkom a koncom ročného obdobia:

	2022	2021
Opravné položky k pohľadávkam k 1.1	(4 726 497)	(4 564 290)
Zmeny v odhadoch a predpokladoch	(178 180)	(284 878)
Použitie rezervy	447 086	122 671
Opravné položky k pohľadávkam k 31.12	(4 457 592)	(4 726 497)

48 Ostatné pohľadávky

	v EUR	31/12/22	31/12/21
Náklady budúcich období		267 511	0
Iné pohľadávky		757 208	645 734
Opravná položka k ostatným pohľadávkam		(614 547)	(618 365)
		410 172	27 369
Finančný majetok spolu zahrnutý v položke		142 661	27 369

Podľa názoru vedenia Spoločnosti, účtovná hodnota pohľadávok z obchodného styku a ostatných pohľadávok približne zodpovedá ich reálnej hodnote.

Prehľad iných pohľadávok brutto podľa lehoty splatnosti

	Pohľadávky	Opravné položky
Pohľadávky v konkurze	614 547	(614 547)

Pohľadávky v konkurze v roku 2021 boli vo výške 618.365 EUR s vytvorenou 100%nou opravnou položkou.

49 Daňové pohľadávky

	31/12/22	31/12/21
	v EUR	v EUR
Nárok na vratku DPH	695 307	310 911
pohľadávka ostatné dane	4 842	5 951
pohľadávka na daň z príjmu	3 235	57 656
	903 384	374 518

50 Peniaze a peňažné ekvivalenty

	31/12/22	31/12/21
	v EUR	v EUR
Peniaze	58 271	54 848
Účty v bankách	3 674 386	5 393 099
Krátkodobý finančný majetok (emisné kvóty nákupné CER)	512 137	1 220 967
	4 244 794	6 668 914

Peňažné prostriedky sú uložené v nasledujúcich bankách: VÚB, ČSOB, UniCredit banke, Slovenskej sporiteľni a 365 bank, ktoré pôsobia stabilne na našom trhu.

Vlastné imanie

Vlastné imanie pozostáva zo základného imania, kapitálových fondov, fondov zo zisku, z výsledku hospodárenia minulých rokov ako aj výsledku hospodárenia za účtovné obdobie.

51 Základné imanie

	31/12/22	31/12/21
	v EUR	v EUR
1600 ks akcií (z toho 1 vlastná akcia) v nominálnej hodnote 34 € za akciu	54 400	54 400

Spoločnosť má akcie kmeňové, na doručiteľa v zaknihovanej podobe jednej triedy, s ktorými nie je spojené žiadne právo na pevný príjem. Štruktúra akcionárov je uvedená v úvodnej časti.

Vlastné akcie

	31/12/22	31/12/21
	v EUR	v EUR
Berger Slovakia, a.s.	(5 810)	(5 810)

Dcérska spoločnosť Považská cementáreň, a.s. vlastní jednu akciu materskej spoločnosti Berger Slovakia, a.s.. Pri konsolidácii je vykázaná vo vlastnom imaní minusom - ako pokles základného imania.

52 Fondy zo zisku

	Zákonný rezervný fond	Ostatné fondy	Spolu
	v EUR	v EUR	v EUR
stav k 1. januáru 2022	699 432	42 296 143	42 995 575
zmena v priebehu roku	1 364 847	1 607 096	2 971 944
stav k 31. decembru 2022	2 064 279	43 903 239	45 967 519

Fondy zo zisku pozostávajú zo zákonného rezervného fondu a ostatných fondov. Zákonný rezervný fond je zriadený v súlade so slovenskou legislatívou na krytie potenciálnych budúcich strát, nekontrolovaných podielov.

Ostatné fondy Spoločnosť tvorí na základe rozhodnutia akcionárov ako účelový investičný fond.

53 Nekontrolované podiely

	31/12/22	31/12/21
	v EUR	v EUR
Nekontrolované podiely	21 819 491	21 142 602

Zvýšenie nekontrolovaných podielov bolo v dôsledku dosiahnutého celkového zisku za Spoločnosť.

Sumarizované finančné informácie k 31. Decembru 2022 o dcérskych spoločnostiach s nekontrolovanými podielmi (pred elimináciou vnútro skupinových transakcií a zostatkov)

	Považská cementáreň, a.s.	Ladce Betón, s.r.o.
Spolu majetok	127 042 138	8 527 692
Neobežný majetok	77 046 527	3 595 312
Obežný majetok	49 730 048	4 865 177
Časové rozlíšenie	265 563	67 203
Spolu vlastné imanie a záväzky	127 042 138	8 527 692
Vlastné imanie	73 231 135	7 258 323
Dlhodobé záväzky	9 655 300	164 899
Dlhodobé rezervy	1 395 190	20 713
Krátkodobé záväzky	15 553 206	1 002 538
Krátkodobé rezervy	27 207 297	81 094
Časové rozlíšenie	10	125
Výnosy z hospodárskej činnosti	118 050 635	9 887 692
Výsledok hospodárenia za účtovné obdobie po zdanení	2 789 190	(360 856)

54 Odložená daň

Odložená daň k 31. decembru 2022 a 2021 vykázaná v priloženej konsolidovanej súvahe pozostáva z nasledovných položiek:

	31/12/22	31/12/21
	v EUR	v EUR
Rozdiel medzi daňovou a účtovnou hodnotou dlhodobého hmotného majetku v PCLÁ	3 570 249	3 527 155
Rozdiel medzi daňovou a účtovnou hodnotou dlhodobého hmotného majetku v Ladce Betón, s.r.o.	109 247	130 316
Rozdiel medzi daňovou a účtovnou hodnotou majetku v Berger Slovakia, a.s.	0	0
Odložená daňová pohľadávka z medzizisku zo zásob	0	(3 354)
Odložená daňová pohľadávka zo zamestnaneckých požítok	(362 049)	(283 903)
Odložený daňový záväzok z diskontácie dlhodobých záväzkov	0	26 600
Odložená daňová pohľadávka z opravných položiek k pohľadávkam a k ostatným položkám	(284 513)	(276 105)
	3 032 934	3 120 709

55 Bankové úvery

Rozdelenie výšky úveru podľa splatnosti:

	31/12/22	31/12/21
	v EUR	v EUR
Krátkodobá časť úverov	5 321 822	5 316 400
Časť úveru splatný od jedného do sedem rokov	6 641 200	5 917 600
	11 963 022	11 234 000

Krátkodobé bankové úvery spoločnosť čerpała v priebehu roka vo výške 10.689.558 €. K 31.12.2022 boli krátkodobé úvery splatené vo výške 9.444.463 € a zostatok krátkodobého úveru bol 1.245.422 EUR. Na zabezpečenie krátkodobých úverov vo výške schváleného úverového rámca má zriadené záložné právo na pohľadávky vo výške 7,2 mil.€ a na bilanzovom menku do výšky čižnej sumy.

Spoločnosť v roku 2022 nevykazuje ostatné dlhodobé záväzky.

56 Krátkodobé záväzky z obchodného styku

	31/12/22	31/12/21
	v EUR	v EUR
Záväzky voči dodávateľom z obchodného styku	8 762 899	6 998 959
Prijaté zálohy	0	144 181
	8 762 899	7 143 140

Záväzky z obchodného styku zahŕňajú neuhradené sumy za nákupy spojené s obchodnou činnosťou. Podľa názoru vedenia sa účtovná hodnota záväzkov rovná približne ich reálnej hodnote.

57 Ostatné krátkodobé záväzky

	31/12/22	31/12/21
	v EUR	v EUR
Záväzky voči zamestnancom (mzdy a platy)	1 867 088	1 828 336
Záväzky zo sociálneho zabezpečenia	1 060 127	736 815
Ostatné	154 813	91 327
	3 082 028	2 656 478
Finančné záväzky spolu zahrnuté v položke	154 813	91 327

58 Daňové záväzky

	31/12/22	31/12/21
	v EUR	v EUR
Priame dane za zamestnancov	175 871	144 987
Daň z príjmov	420 170	2 437
Daň z pridanej hodnoty	4 856	47 328
Ostatné dane	386	111
	601 282	194 863

59 Rezervy na záväzky

	31/12/21	Tvorba	Použitie	31/12/22
	v EUR	v EUR	v EUR	v EUR
Krátkodobé rezervy na spotrebované emisie	2 620 734	1 786 621	(2 620 734)	1 786 621
Ostatné krátkodobé rezervy	299 588	248 418	(299 588)	248 418
Dlhodobé rezervy na zamestnanecké požitky	961 515	1 396 749	(961 515)	1 396 749
Dlhodobá rezerva na sanáciu a rekultiváciu lomu	33 000	-	-	33 000
	3 914 837	3 431 788	(3 881 837)	3 464 788

60 Tržby z bežnej činnosti

Tržby Spoločnosť účtuje v platných trhových cenách.

Tržby z hlavnej činnosti

Tržby z hlavnej činnosti predstavujú tržby z predaja cementu, betónovej zmesi a tovaru.

Dcérska spoločnosť Považská cementáreň, a.s. je výrobcou cementu. Dcérska spoločnosť LADCE Betón, s.r.o. vlastní betonárky a je výrobcou betónových zmesí.

Výrobky a tovary boli predané do nasledovných krajín:

Názov štátu	31/12/22	31/12/21
	v EUR	v EUR
Slovenská republika	58 023 421	47 265 456
Rakúsko	15 068 962	12 349 114
Česká republika	8 765 679	7 335 056
Maďarsko	740 372	245 263
Nemecko	117 805	125 245
Poľsko	10 173 006	8 178 390
Export spolu	34 863 824	28 233 068
SPÓLU	92 887 245	75 498 524

Tržby z predaja služieb

Tržby z predaja služieb predstavujú nájom paliet a ostatné prenájmy, prepravu betónových zmesí a čerpanie a tržby z pomocných služieb.

Názov štátu	31/12/22	31/12/21
	v EUR	v EUR
Slovenská republika	3 194 984	2 941 978
Taiiansko	727 073	475 065
Chorvátsko	59 616	98 763
Slovinsko	34 500	57 009
Rakúsko	478 904	358 663
Česká republika	124 941	70 886
Poľsko	2 837	0
Nemecko	305	0
Export spolu	1 428 176	1 070 386
SPOLU	4 623 170	4 012 364

Ostatné výnosy

	31/12/22	31/12/21
	v EUR	v EUR
Kompenzácia nákladov na elektrickú energiu	1 015 601	978 128
Náhrady škôd	114 334	12 592
Tržby z predaja dlhodobého majetku a materiálu	88 774	116 877
Výnosy z odpísaných, postúpených pohľadávok	30 623	101 657
Ostatné výnosy	105 069	398 727
SPOLU	1 354 400	1 607 981

Všetky výnosy boli dosahované v rámci Slovenskej republiky.

61 Spotreba materiálu a nakupované služby

	31/12/22	31/12/21
	v EUR	v EUR
Spotreba materiálu	24 963 686	19 378 248
Energie	21 838 597	12 753 386
Preprava cementu a betónových zmesí, čerpania	7 425 753	8 343 540
Oprava a údržba	3 827 552	3 427 183
Ochrana objektov, upratovanie, čistenie	1 632 476	1 179 675
Nájomné vozňov RAJ, betonárky a pczemku	651 200	575 917
Ostatné nakupované služby	4 547 289	3 900 014
SPOLU	64 886 553	49 557 963

Rozhodujúcu položku spotreby materiálu predstavujú jednotlivé zložky na výrobu cementu a betónu, čo je hlavným predmetom podnikateľskej činnosti Spoločnosti.

62 Osobné náklady

	31/12/22	31/12/21
	v EUR	v EUR
Mzdové náklady	12 566 564	12 070 846
Sociálne a zdravotné poistenie	4 455 440	4 076 722
Ostatné sociálne náklady	914 510	551 896
SPOLU	17 936 514	16 699 464

V položke ostatné sociálne náklady je zahrnutá aj rezerva na odchodné a odstupné. Spoločnosť k 31.12.2022 prehodnotila rezervu na zaradenie náhradných položiek. Výška rezervy sa stanovila použitím prírastkovej poistno-matematickej metódy na základe finančných a matematicko-poistných veličín a predpokladov, ktoré sú odrazom oficiálnych štatistických údajov a sú v súlade s predpokladmi podnikateľského plánu Skupiny.

63 Ostatné prevádzkové náklady

	31/12/22	31/12/21
	v EUR	v EUR
Výdavky súvisiace s obstaraním emisných kvót	1 786 621	2 634 830
Poistenie majetku	415 972	402 979

Náklady za vydobyté nerasty	198 842	167 421
Náklady za zrečistenie ovzdušia	125 981	99 108
Opravné položky k pohľadávkam: (ECL)	178 180	284 878
Daň z nehnuteľnosti	146 028	35 912
Odpis nevymožiteľných a postúpených pohľadávok	63 695	336 667
Náklady na cestovné	58 521	39 317
Audítorske overenie účtovnej závierky	38 800	34 500
Dary	29 830	52 040
Predaný materiál	14	1 538
ZC predaného majetku	0	4 711
Ostatné náklady	457 069	136 271
SPOLU	3 499 549	4 230 141

V ostatných nákladoch sú zahrnuté výdavky súvisiace s obstaraním emisných kvót v hodnote cca 1,7 mil.€ (min.r. cca 2,6 mil.€).

64 Finančné výnosy (náklady) netto

	31/12/22	31/12/21
	v EUR	v EUR
Prijaté úroky	2 736	40
Platené úroky	(161 213)	(100 626)
Kurzové zisky	142 157	104 679
Výnosy z finančného majetku - predaj emisných kvót	0	0
Ostatné finančné náklady	(28 868)	(19 867)
SPOLU	(188 620)	(129 114)

Výnosové úroky z termínovaných vkladov sú vo výške 2.736 €. Z celkovej položky kurzové zisky sú nerealizované kurzové zisky vo výške cca 43 tis. €. Z kurzových strát sú nerealizované kurzové straty vo výške 44 tis. €.

65 Daň z príjmov

Daň z príjmov vykázaná v tejto konsolidovanej účtovnej závierke za rok končiaci 31. decembra 2022 a minulé účtovné obdobie zahŕňa nasledovné komponenty:

Zložky nákladov na daň z príjmov k 31.12.2022 a minulé obdobie

	31/12/22	31/12/21
	v EUR	v EUR
Splatná daň	(973 943)	(535 018)
Odloužená daň	64 528	63 712
Daň z príjmov spolu	(909 415)	(471 306)

Odsúhlasenie daňových nákladov a teoretickej dane:

	2022	2021
	v EUR	v EUR
Zisk pred zdanením	3 391 730	1 519 381
Sadzba dane z príjmu	21%	21%
Teoretická daň	(712 263)	(319 070)
Výnosy nepodliehajúce dani		
	(909 415)	(471 306)

66 Zisk/strata na akciu

Zisk/strata na akciu je vypočítaná podľa IAS 33. Základný ukazovateľ zisku/straty na akciu je vypočítaný delením čistej straty/zisku počtom akcií v obehu. Základné imanie spoločnosti vo výške 54.400 € je vytvorené 1.600 akciami na doručiteľa v zaknihovanej podobe v nominálnej hodnote 34 € za akciu.

Preferenčné akcie ani opcie na akcie neboli vydané. V obehu nie sú žiadne potencionálne akcie, preto je zriedený ukazovateľ straty/zisku na akciu rovný základnému ukazovateľu.

	31/12/22	31/12/21
	v EUR	v EUR
Zisk / (strata) pripadajúci akcionárom	1 764 014	1 000 053
Počet akcií v obehu	1 600	1 600
Základný zisk / (strata) na akciu	1 103	625
Potencionálne akcie	0	0
Zriedený zisk / (strata) na akciu	1 103	625

67 Poznámky k peňažným tokom

Peniaze a peňažné ekvivalenty sú reprezentované hotovosťou, vkladmi v bankách.

Prehľad peňažných tokov je vykázaný v súlade s IAS 7. Pre vykázanie prevádzkových činností bola použitá nepriama metóda.

68 Transakcie so spriaznenými osobami

Priamou materskou spoločnosťou Berger Slovakia, a. s. je Berger Holding, SE so sídlom Passau, Nemecko.

Konečnými užívateľmi výhod sú pár: Johannes Berger a pani Karolína Berger

Transakcie spoločnosti s dcérskou spoločnosťou Považská cementárň a.s. a Ladce Betón, s.r.o., ktoré sú jej spriaznenou osobou sa pri konsolidácii eliminovali.

V priebehu roka 2022 Skupina uskutočnila tieto obchodné transakcie so spriaznenými osobami (v EUR):

	Výnosy	Nákupy	Nenávratná finančná pomoc
Materská spoločnosť			
Spoločnosti pod spoločnou kontrolou	144 591		-
Prídružené spoločnosti	8 751 488	(3 145 358)	-
Ostatné spriaznené strany			(15 000)
	Pohľadávky z obchodného styku a ostatné pohľadávky	Krátkodobé záväzky z obchodného styku a ostatné záväzky	
Materská spoločnosť			
Spoločnosti pod spoločnou kontrolou			
Prídružené spoločnosti		1 311 318	(254 721)
Ostatné spriaznené strany			

Vedenie spoločnosti je presvedčené, že obchodné podmienky poskytované dcérskym, spoločným a prídruženým spoločnostiam sa v zásade nelíšia od bežných obchodných podmienok poskytovaných iným spoločnostiam či inými spoločnosťami.

Pohľadávky a záväzky, ktoré sú nezaplatené, sú nczbezpečené a budú uhradené v peniazoch. Žiadne garancie sa neposkytli ani neprijali. Nevytvorili sa žiadne opravné položky k pohľadávkam, ktoré sa týkajú spriaznených osôb.

Informácie o príjmoch a výhodách členov štatutárnych orgánov, dozorných orgánov a iných orgánov účtovnej jednotky

Za rok končiaci sa 31. decembra 2022 predstavovali odmeny pre kľúčový manažment sumu 1 134 700 EUR (2021: 1 548 900 EUR). Priemerný počet pracovníkov kľúčového manažmentu za príslušné obdobie predstavoval 6 zamestnancov (v roku 2021: 6 zamestnancov).

Vedeniu spoločnosti neboli poskytnuté žiadne pôžičky.

69 Podmienené záväzky a podmienené aktíva

Súdne spory

Spoločnosť neeviduje súdne spory iné ako tie ktoré vyplývajú z neuhradených pohľadávok.

70 Udalosti, ktoré nastali po dni, ku ktorému sa zostavuje účtovná závierka

Po 31. decembri 2022 nenastali žiadne významné udalosti, ktoré by mali vplyv na údaje v tejto účtovnej závierke.

71 Schválenie konsolidovanej účtovnej závierky

Konsolidovaná účtovná závierka za prechádzajúce účtovné obdobie bola schválená predstavenstvom dňa 20. septembra 2023.

Časť I.: Vybrané údaje z výkazu o finančnej situácii

Tabuľka č. 1: Prehľad o štruktúre majetku, vlastného imania a záväzkov

Označenie	Názov položky	Číslo riadku	Bežné účtovné obdobie	Bezprostredne predchádzajúce účtovné obdobie
a	b	c	2	3
	Spolu majetok r.(r. 02 + r.08)	001	104 655 678	99 854 306
A.	Neobežný majetok r. (03 +r.04 +r.05 + r.07)	002	75 041 237	76 077 814
A.I.	Dlhodobý nehmotný majetok	003	115 165	168 325
A.II.	Dlhodobý hmotný majetok	004	74 703 612	75 727 322
A.III.	Dlhodobý finančný majetok	005	202 526	161 789
A.III.1.	Pohľadávky z obchodného styku	006	19 934	17 024
A.IV.	Ostatný majetok	007	0	3 354
B.	Obežný majetok (r. 09 +r.10 + r. 13)	008	29 614 441	23 776 492
B.I.	Zásoby	009	14 198 212	9 244 812
B.II.	Krátkodobý finančný majetok, z toho:	010	15 416 229	14 531 680
B.II.1	pohľadávky z obchodného styku	011	9 857 879	7 460 879
B.II.2	peniaze a peňažné ekvivalenty	012	4 244 794	6 668 914
B.III.	Ostatný majetok, z toho:	013		
B.III.1	majetok klasifikovaný ako dodržaný na predaj	014		
	Spolu vlastné imanie a záväzky (r.16 + r.25)	015	104 655 678	99 854 306
C.	Vlastné imanie(r. 17 + r. 18 + r. 19 + r. 20 + r. 23+ r. 24)	016	73 748 589	71 425 857
C.I.	Základné imanie	017	48 590	48 590
C.II.	Kapitálové fondy	018	1 113	1 113
C.III.	Rezervné fondy a ostatné fondy tvorené zo zisku	019	45 967 519	42 995 575
C.IV.	Výsledok hospodárenia minulých rokov (r. 21 + r. 22)	020	4 147 862	6 237 927
C.IV.1	Nerozdelený zisk minulých rokov	021	4 147 862	6 237 927
C.IV.2	Neuhradená strata minulých rokov	022		
C.V.	Výsledok hospodárenia za účtovné obdobie po zdanení (+/-)	023	1 764 014	1 000 050
C.VI.	Nekontrolujúce podiely	024	21 819 491	21 142 602
D.	Záväzky(r. 26 + r.30)	025	30 907 089	28 428 449
D.I.	Dlhodobé záväzky, z toho:	026	11 103 883	10 197 247
D.I.1	záväzky z obchodného styku	027		0
D.I.2	úvery a pôžičky	028	6 641 200	5 917 600
D.I.3	rezervy	029	1 429 749	994 515
D.II.	Krátkodobé záväzky , z toho:	030	19 803 206	18 231 202
D.II.1	záväzky z obchodného styku	031	8 762 899	7 143 136
D.II.2	úvery a pôžičky	032	5 321 822	5 316 400
D.II.3	rezervy	033	2 035 039	2 920 322
D.II.4	záväzky spojené s majetkom klasifikovaným ako držaný na predaj	034	0	0

Časť II.: Vybrané údaje z výkazu komplexného výsledku

Tabuľka č. 1: Prehľad vybraných nákladov a výnosov

Názov položky	Číslo riadku	Bežné účtovné obdobie	Bezprostredne predchádzajúce účtovné obdobie
a	b	1	2
Pokračujúce činnosti			
Výnosy z prevádzkovej činnosti, z toho:	01	98 864 815	81 118 869
Tržby za vlastné výrobky a tovar	02	97 510 415	75 498 524
Náklady na prevádzkovú činnosť	03	95 326 331	79 158 745
Výsledok hospodárenia z prevádzkovej činnosti (+/-), (r.01 - r.03)	04	3 538 484	1 960 124
Finančné výnosy	05	144 893	104 721
Finančné náklady	06	333 513	233 833
Výsledok hospodárenia z pokračujúcich činností pred zdanením (+/-), (r.04 + r.05 - r.06)	07	3 349 864	1 831 012
Daň z príjmu	08	909 415	471 306
Výsledok hospodárenia z pokračujúcich činností po zdanení (+/-), (r.07 - r.08)	09	2 440 449	1 359 706
Ukončené činnosti			
Výsledok hospodárenia z ukončených činností pred zdanením (+/-)	10		
Daň z príjmu	11		
Výsledok hospodárenia z ukončených činností po zdanení (+/-), (r.10 - r.11)	12	0	0
Výsledok hospodárenia za účtovné obdobie po zdanení (+/-), (r.09 + r.12)	13	2 440 449	1 359 706
Ostatné súčasti komplexného výsledku	14	-718 301	-400 993
Celkový komplexný výsledok za účtovné obdobie po zdanení (+/-), (r.13 + r.14)	15	1 722 148	958 713
Poznámka:			
Podiel na zisku pridružených spoločností		41 866	41 337