

Roľnícke družstvo Trhovište

V Ý R O Č N Á S P R Á V A

za rok 2022

Adresa : **Roľnícke družstvo Trhovište, 072 04 Trhovište**

IČO : **31 689 639**

Telefón: **056/6495211, 6495234-fax**

O B S A H

PREHĽAD FINANČNÝCH ÚDAJOV ZA ROKY 2020 - 2022

SPRÁVA PREDSEDU O PODNIKATEĽSKEJ ČINNOSTI V ROKU 2022:

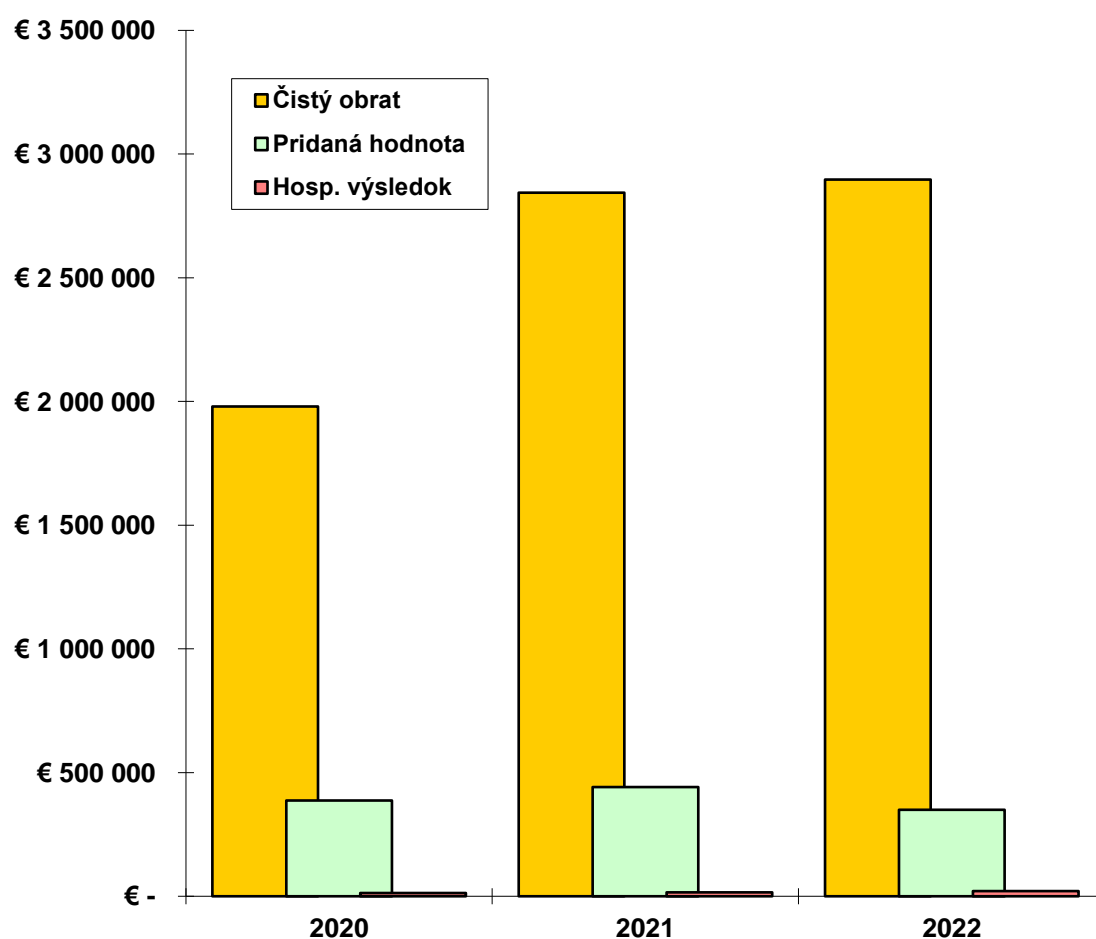
- a) Informácie o vývoji účtovnej jednotky, o stave v ktorom sa nachádza a o významných rizikách a neistotách, ktorým je účtovná jednotka vystavená.
- b) Informácie o udalostiach osobitného významu, ktoré nastali po skončení účtovného obdobia, za ktoré sa vyhotovuje výročná správa.
- c) Informácie o predpokladanom budúcom vývoji činnosti účtovnej jednotky.
- d) Informácia o nákladoch na činnosť v oblasti výskumu a vývoja.
- e) Informácia o nadobúdaní vlastných obchodných podielov.
- f) Návrh na schválenie účtovnej závierky a na rozdelenie zisku alebo vyrovnanie straty.
- g) Informácie o údajoch požadovaných podľa osobitných predpisov.
- h) Informácie o tom, či účtovná jednotka má organizačnú zložku v zahraničí

ÚČTOVNÁ ZÁVIERKA ZA ROK 2022

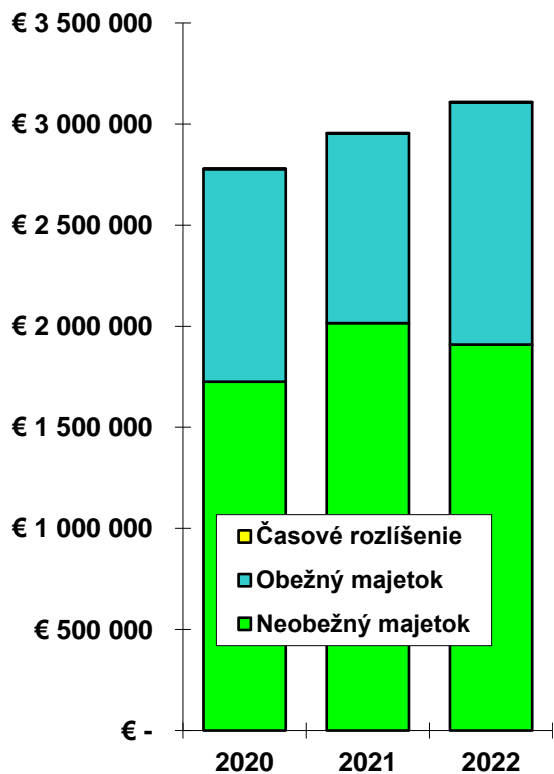
- Bilancia (súvaha)
- Výkaz ziskov a strát

PREHLAD FINANČNÝCH ÚDAJOV ZA ROK 2020-2022

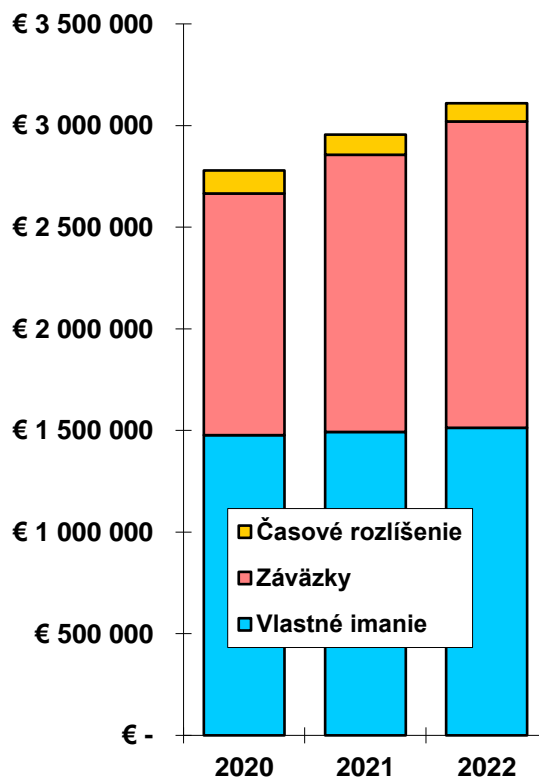
TRŽBY, PRIDANÁ HODNOTA, HOSP. VÝSLEDOK 2020-2022



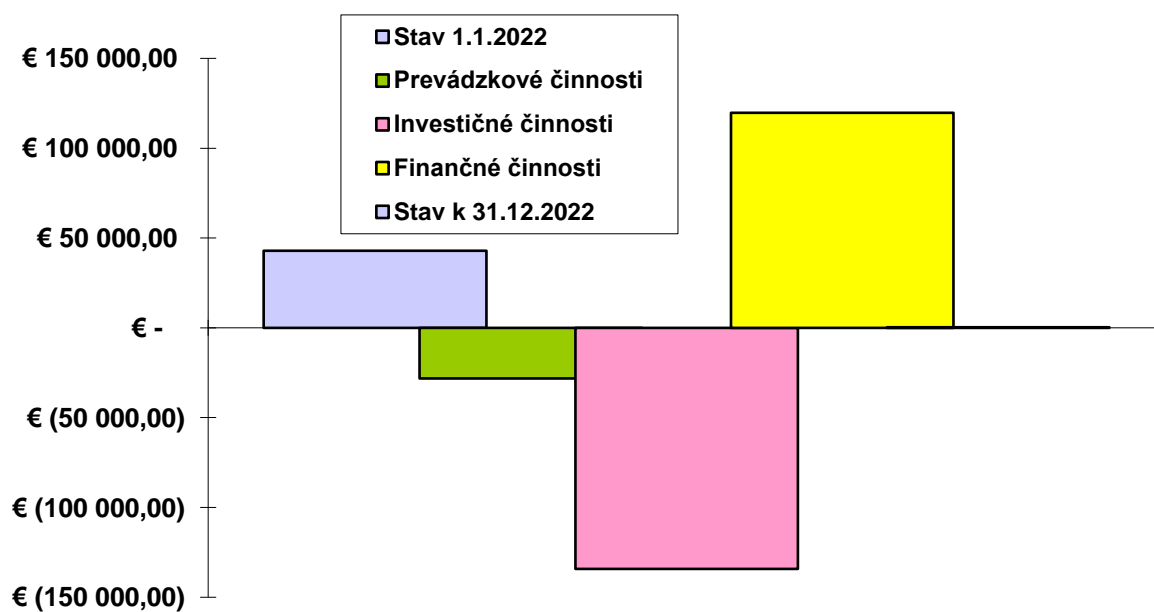
A K T Í V A 2020 – 2022



P A S Í V A 2020 - 2022



PREHĽAD PEŇAŽNÝCH TOKOV 2022



**SPRÁVA PREDSEDU O PODNIKATEĽSKEJ ČINNOSTI
V ROKU 2022**

a) Informácie o vývoji účtovnej jednotky, o stave v ktorom sa nachádza a o významných rizikách a neistotách, ktorým je účtovná jednotka vystavená.

V roku 2022 družstvo hospodáril na pôde o výmere 1618,08 ha .

Produkcia RV podľa plodín:

Plodina	výmera v ha	úroda v t	t/ha
Pšenica oz.	484,95	2 024,20	4,17
Raž oz.	53,86	194,06	3,60
Ľan	52,22	0	0
Kukurica	317,04		
Hrach oz.	8,83	73,00	0,83
Slnečnica	341,43	913,95	2,67
Sója	113,31	94,70	0,83
Kuk. siláž	27,98	2 014,78	72,00
Lucerna	114,85	3 415,50	29,74
TOP	33,34	0	0
TTP – lúky-seno	18,69	0	0
TTP -pasienky v zel.	51,58	365,40	7,08

Čerpanie rozhodujúcich nákladov na RV: 1 578 009,- EUR

• spotreba nakúpených osív	110 251,-
• spotreba nakúpených hnojív	511 201,-
• spotreba CHOL	179 953,-
• služby	69 199,-
• spotreba ost. mat.	66 337,-
• opravy a udržiavanie	61,-
• osobné náklady	38 621,-
• zdravot. a soc. Poistenie	13 170,-
• odpisy	3 076,-
• vnútropod. nakl.	565 602,-
• ostatné nákl.	20 538,-

Tržby za výrobky RV: 1 544 974,- EUR

Pšenica	509 400,-
Kukurica	441 926,- z toho úroda r. 2021 činí 233 432,- EUR
Hrach	1 235,-
Raž	46 823,-
Sója	51 257,-
Slnečnica	494 333,-

Ekonomika pestovania jednotlivých plodín v r. 2022

	HV
▪ pšenica oz.	89 955,-
▪ kukurica zrno	-115 374,-
▪ raž	33 026,-
▪ slnečnica	233 753,-
▪ sója	-57 983,-
▪ hrach	20,-
▪ ľan	-16 764,-
▪ kukurica siláž	51 614,-
▪ oz.miešanka	-360,-
▪ lucerna	3 593,-
▪ TOP	- 9 168,-
▪ TTP- lúky	- 6 686,-
▪ - pasienky	- 3 096,-
▪ Réžia	62,-

Spolu zisk RV 202 592,- EUR

Živočíšna výroba

Stavy hospodárskych zvierat k 31.12.2022

Kategória	Farma	ks
Hovädzí dobytok	Trhovište	377
z toho dojnice	Trhovište	212
HD –	Bánovce n/Ond.	110
Z toho dojčiace kravy		62
Spolu	x	487

Tržby a RC živočíšnej výroby

Ukazovateľ	M.j.	Množ.	EUR	Rc/l,kg
Farma Trhovište:				
Mlieko	tis.litr.	1414	650 145,-	0,46
Teľatá do 3 mes.	ks/t	89/6,23	27 702,-	4,44
MHD – Jalovice	ks/t	14/6,40	9 162,-	1,43
Ošípané výkrm	ks	50	3 000,-	60,00
Spolu		x	690 009,-	x
Dojnice	ks/t	34/17	30 695,-	1,80
Spolu farma Trhovište			720 704,-	

Farma Bánovce n/Ond.:

Dojčiace kravy	ks/t	3/1,80	1 634,-	0,90
Býky do 1 r.	ks/t	20/4,65	14 976,-	3,22
Jalovice do 1 r.	ks/t	15/3,88	9 427,-	2,43
Teľatá do 3 mes.	ks/t	4/0,32	1 119,-	3,40

Spolu		x	25 522,-	x
Dojčiacie kravy	ks/t	13/7,80	11 060,-	1,43
Spolu farma Bánovce			36 582,-	

Čerpanie rozhodujúcich nákladov v ŽV:

• spotreba nak. Krmív	17 478,-
• spotreba liekov a dez. pr.	7 438,-
• spotreba ostat. mat.	18 541,-
• opravy a údržovanie	127 074,-
• spotreba PHM	19 543,-
• spotreba staveb.mater.	3 524,-
• cestovné	3 604,-
• osobné náklady	92 312,-
• zdravotné a soc.poist.	32 771,-
• odpisy	85 068,-
• zost.cena pred.maj.	12 640,-
• ostatné služby	29 507,-
• z toho: plemenárske výkony	23 480,-
• veterinárne úkony	3 600,-
• VPN	359 117,-
• iné prev. a finanč. nakl.	638,-

Spolu prevádzkové náklady 809 257,- EUR.

Ekonomika ŽV:

	v EUR	
	<u>Farma Trhovište</u>	<u>Farma Bánovce</u>
▪ dojnice	118 429,-	x
▪ teľatá do 3 mes.	- 30 809,-	15 693,-
▪ MHD ja.	-33 740,-	1 395,-
▪ MHD b.	x	7 349,-
▪ Plem. Býci	x	-1 737,-
▪ VTJ	- 573,-	969,-
▪ Dojčiacie kravy	- 860,-	- 33 572,-
▪ Ošípané	150,-	x
▪ Ovce	- 6 221,-	x
▪ Nosnice	-1 691,-	0
▪ Réžia	- 5,-	0
▪ N na vyr. St.	- 4456,-	
▪ Úroky	x	-260,-
Výsledok hosp.	40 225,-	-10 164,-

Spolu výsledok ŽV: 30 061,- EUR

Mechanizácia

Hospodársky výsledok úseku mechanizácie je už tradične strata , na ktorej sa podieľajú:

	v EUR
▪ nákladná doprava	98,-
▪ traktory	- 422 859,-
▪ kombajny	- 21 594,-
▪ samochodné stroje	- 11 348,-
▪ ťažká mechanizácia	- 33 242,-
▪ dielne	-11 339,-
▪ práce pre iných	+ 9 882,-
▪ réžia	-11,-
▪ N na vyr. St.	- 5 485,-

Strata spolu činí – **495 898,- EUR** .

Stredisko pomocnej výroby

Zahŕňa výrobu krmných zmesí, výrobu konzervovaných krmív, a rok ukončili s týmito výsledkami:

865- silážovanie	+ 5 400,-
866-senážovanie	- 19 193,-
867-výroba sena	- 19 145,-
874-výroba KZ	- 41 338,-
885-ost.sprac.výr-suš.	- 27 496,-
886-nová sušička r. 21	- 51 632,-
899-ručné práce	- 138,-
871-siláž Hyso	- 918,-

spolu strata -154 460,- EUR.

Stredisko Vedenie:

Hospodársky výsledok strediska vedenie za r. 2022 je zisk vo výške **438 216,- EUR**.

Prehľad o dotáciach	r.2020	r.2021	r. 2022
Jednotná platba na plochu SAPS	184 911,10	185 998,-	180 630,-
Platba na poľn.postupy prosp.pre klímu	100 194,56	108 830,-	105 812,-
Doplnková vnútroštátna platba na plochu	0	0	0
Program rozvoja vidieka /2014-2020/:- --Platba pre oblasti s prír. Obmedz.	30 465,-	42 949,-	42 836,-
--Dobré život.podmienky dojnice	20 410,-	27 458,-	28 418,-
Platba na dojčiacie kravy	2 656,69	2 855,-	2 615,-
Platba na dojnice	44 788,27	51 083,-	54 823,-
Platba na chov oviec	393,89	610,-	867,-
Uhrada finančnej disciplíny	5 808,20	7 988,-	6 013,-
Redistributívna platba		1 334,-	1 178,-
Vybrané druhy bielkovinových plodín	12 082,93	18 573,-	17 369,-

Zelená nafta	26 628,47	26 934,-	33 657,-
Poistné	6 919,45	6 513,-	9 127,-
Projekt Baross	14 120,24	0	0
Sucho 2022	0	0	49 799,-
Spolu podpory neinvestič. charakteru	449 378,80	481 125,-	533 144,-

V r. 2022 sme zakúpili stroje: Obst.cena

1. Dávkovač APV PS200 M1 6634,- EUR
2. Mulčovač STARK KM 155 1570,- EUR
3. Malotraktor 454 6365,- EUR
4. Ford Explorer 64837,- EUR

Spolu 79 406,- EUR

Nakúpené pozemky:

KÚ Trhovište 13,6481 ha v hodnote 59 445,- EUR

KÚ Bánovce n/Ond. 1,5694 ha v hodnote 6 705,- EUR

KÚ Moravany 0,7185 ha v hodnote 2 918,- EUR

KÚ Horovce 1,4844 ha v hodnote 4 676,- EUR

Spolu 73 744 ,- EUR /17,4204 ha/.

Celkový hospodársky výsledok za rok 2022 je zisk 20 511,- EUR

Ľudské zdroje

V roku 2022 pracovalo v priemere na našom RD 31 zamestnancov, ktorým bolo vyplatené **337 429,- EUR.**

VÝKAZ ZISKOV A STRÁT

Ukazovatele efektívnosti hospodárenia:

k 31.12.2022

k 31.12.2021

a) Rentabilita celkového kapitálu

$$\frac{\text{Použitelný zisk+úroky}}{\text{Celkový kapitál k 1.1.}} = \frac{40\,639}{2\,956\,010} \times 100 = \begin{matrix} 1,37 \% & 1,10 \% \end{matrix}$$

b) Rentabilita vlastného kapitálu:

$$\frac{\text{Použitelný zisk}}{\text{Vlastný kapitál k 1.1.}} = \frac{20\,511}{1\,491\,854} \times 100 = \begin{matrix} 1,37 \% & 1,05 \% \end{matrix}$$

c) Nákladová rentabilita

$$\frac{\text{Hosp.výsledok}}{\text{Celkové náklady}} = \frac{20\,511}{3\,038\,155} \times 100 = 0,67\% \quad 0,57\%$$

d) Nákladovosť

$$\frac{\text{Náklady celkom}}{\text{Výnosy celkom}} = \frac{3\,038\,155}{3\,058\,666} \times 100 = 99,33\% \quad 99,43\%$$

BILANCIA (SÚVAHA)

Analýza štruktúry majetku (aktív), popis obchodného majetku, stálych aktív, obežného majetku, ostatných aktív, %-tuálne zloženie, medzročný pohyb. Analýza zdrojov (pasív), vlastného imania, cudzích zdrojov, ostatných pasív.

ŠTRUKTÚRA MAJETKU A ZDROJOV

Ukazovateľ (v eurách)	Stav k 31.12.2022	%	Stav k 31.12.2021	%	Rozdiel 2022 – 2021
Neob majetok	1 909 374	61,4	2 015 600	68,2	-106 226
Obež majetok	1 198 471	38,5	938 657	31,7	+259 814
<i>zásoby</i>	690 228	22,2	602 226	20,4	+88 002
<i>pohl'adávk</i>	507 983	16,3	293 571	9,9	+214 412
<i>fin. majetok</i>	260	0,0	42 860	1,4	-42 600
Čas. rozlíšenie	1 890	0,1	1 753	0,1	+137
Aktíva celkom	3 109 735	100	2 956 010	100	+153 725
Vlastné imanie	1 512 365	48,6	1 491 854	50,5	+20 511
Záväzky	1 508 228	48,5	1 364 679	46,2	+143 549
<i>bankové úvery</i>	587 218	18,9	264 458	9,9	+322 760
Čas. rozlíšenie	89 142	2,9	99 477	3,3	-10 335
Pasíva celkom	3 109 735	100	2 956 010	100	+153 725

2022 2021

Miera krytia investičného majetku vlastným kapitálom:

$$\frac{\text{Vlastný kapitál}}{\text{Stále aktíva}} = \frac{1\,512\,365}{1\,909\,374} \times 100 = 79,2\% \quad 74,0\%$$

Finančná stabilita (koeficient samofinancovania):

$$\frac{\text{Vlastný kapitál}}{\text{Celkové aktíva}} = \frac{1\,512\,365}{3\,109\,735} \times 100 = 48,6\% \quad 50,5\%$$

Celková zadlženosť (veriteľské riziko):

Cudzí kapitál	1 508 228		
Celkové aktíva	3 109 735	$\frac{1 508 228}{3 109 735} \times 100 =$	48,5 % 46,2 %
Z toho úverová zadlženosť:			18,9 % 9,9 %

Okamžitá likvidita

$$\frac{\text{Finančný majetok}}{\text{Krátkodobé záv.vč.úverov}} = \frac{260}{1 091 474} = 0,001$$

Optimálny stav je v rozpätí: 0,2 - 0,5

Bežná likvidita

$$\frac{\text{Obežný majetok - zásoby}}{\text{Krátkodobé záväzky + úvery}} = \frac{508 243}{1 091 474} = 0,466$$

Optimálny stav je v rozpätí: 1,0 - 1,5

Celková likvidita

$$\frac{\text{Obežný majetok}}{\text{Krátkodobé záv.vč.úverov}} = \frac{1 198 471}{1 091 474} = 1,098$$

Optimálny stav je v rozpätí: 2,0 - 2,5

Pracovný kapitál: (obežný majetok - krátkodobé záväzky)

$$1 198 471 - 1 091 474 = 106 997 \text{ €}$$

b) Informácie o udalostiach osobitného významu, ktoré nastali po skončení účtovného obdobia, za ktoré sa vyhotovuje výročná správa.

Po skončení účtovného obdobia nenastali žiadne udalosti osobitného významu.

c) Informácie o predpokladanom budúcom vývoji činnosti účtovnej jednotky.

Účtovná jednotka neplánuje zmeniť svoju činnosť v blízkej budúcnosti. Výsledky jej činnosti však sú stále ovplyvnené jednak vývojom počasia, ako aj zmenami legislatívy týkajúcej sa priamo poľnohospodárstva.

d) Informácia o nákladoch na činnosť v oblasti výskumu a vývoja.

Družstvo v roku 2022 nečerpala žiadne náklady na vývoj a výskum.

e) Informácia o nadobúdaní vlastných obchodných podielov.

Družstvo v roku 2022 nerealizovalo nadobúdanie vlastných obchodných podielov.

f) Návrh na schválenie účtovnej závierky za rok 2022 a na rozdelenie zisku alebo vyrovnanie straty.

Predseda družstva v zmysle vlastných stanov po preskúmaní ročnej účtovnej závierky a výročnej správy za rok 2022 a správy audítora, predklada na schválenie návrh:

1. Schváliť účtovnú závierku a výročnú správu za rok 2022.
2. Hospodársky výsledok zisk 20 511,25 € zúčtovať nasledovne:

v prospech účtu 428- nerozdelený zisk minulých rokov

g) Informácie o údajoch požadovaných podľa osobitných predpisov.

Pre družstvo bezpredmetné.

h) Informácie o tom, či účtovná jednotka má organizačnú zložku v zahraničí.

Družstvo nemá organizačnú zložku v zahraničí.

Výročnú správu vypracovala:

Ing. Janka Fazekasová
predsedníčka

Roľnícke družstvo Trhovište
BILANCIA K 31.12.2022, 2021, 2020

	31.12.2022	31.12.2021	31.12.2020
Majetok (v eurách)			
Neobežný majetok	1 909 374	2 015 600	1 725 577
Dlhodobý nehmotný majetok	-	-	-
Dlhodobý hmotný majetok	1 908 218	2 014 444	1 724 220
- Pozemky	779 321	705 577	679 019
- Stavby	245 868	278 113	324 123
- Samostatné hnutelné veci	697 105	829 842	486 156
- Základné stádo	123 949	137 025	131 904
- Obstarávaný dlhod. hm.majetok	61 975	63 887	103 018
Dlhodobý finančný majetok	1 156	1 156	1 357
Obežný majetok	1 198 471	938 657	1 051 609
Zásoby	690 228	602 226	768 797
- Materiál	256 430	177 226	39 289
- Nedokončená výroba	214 644	142 311	125 172
- Výrobky	132 476	195 643	495 121
- Zvieratá	86 678	87 046	109 215
Odložená daňová pohľadávka	5 302	1 928	2 965
Krátkodobé pohľadávky	502 681	291 643	268 124
- Pohľadávky z obchodného styku	107 062	262 071	241 469
- Daňové pohľadávky a dotácie	395 694	29 529	24 269
- Iné pohľadávky	-75	43	2 386
Finančné účty	260	42 860	11 723
- Peniaze	260	7 115	11 723
- Účty v bankách	-	35 745	-
Časové rozlíšenie	1 890	1 753	2 058
- Náklady budúcich období krátkodobé	1 890	1 753	2 058
- Príjmy budúcich období	-	-	-
MAJETOK CELKOM	3 109 735	2 956 010	2 779 244

Roľnícke družstvo Trhovište
BILANCIA K 31.12.2022, 2021, 2020

	31.12.2022	31.12.2021	31.12.2020
Vlastné imanie a záväzky (v eurách)			
Vlastné imanie	1 512 365	1 491 854	1 476 391
Základné imanie	74 700	74 700	74 700
Ostatné kapitálové fondy	649 763	649 763	649 763
Zákonné rezervné fondy	35 139	35 139	35 139
Ostatné fondy	476 708	476 708	476 708
Výsledok hosp.min.rokov	255 544	240 081	226 635
Výsledok hosp.za účtovné obdobie	20 511	15 463	13 446
Záväzky	1 508 228	1 364 679	1 189 258
Dlhodobé záväzky	300 137	375 103	232 008
- <i>Ostatné dlhodobé záväzky</i>	<i>269 205</i>	<i>345 930</i>	<i>203 965</i>
- <i>Záväzky zo soc.fondu</i>	<i>28 661</i>	<i>27 515</i>	<i>26 029</i>
- <i>Odložený daňový záväzok</i>	<i>2 271</i>	<i>1 658</i>	<i>2 014</i>
Dlhodobé bankové úvery	116 617	156 613	29 500
Krátkodobé záväzky	602 623	702 669	799 304
- <i>Záväzky z obchodného styku</i>	<i>377 779</i>	<i>471 528</i>	<i>586 419</i>
- <i>Záväzky voči spoločníkom</i>	<i>2 000</i>	<i>5 000</i>	<i>5 000</i>
- <i>Záväzky voči zamestnancom</i>	<i>19 904</i>	<i>22 907</i>	<i>21 699</i>
- <i>Záväzky zo soc. poistenia</i>	<i>12 527</i>	<i>15 044</i>	<i>14 473</i>
- <i>Daňové záväzky</i>	<i>15 124</i>	<i>8 291</i>	<i>5 036</i>
- <i>Iné záväzky</i>	<i>175 289</i>	<i>179 899</i>	<i>166 677</i>
Krátkodobé rezervy	18 250	22 449	19 814
Bežné bankové úvery	470 601	107 845	108 632
Krátkodobé finančné výpomoci	-	-	-
Časové rozlíšenie	89 142	99 477	113 595
- <i>Výnosy budúcich období dohodové</i>	<i>79 237</i>	<i>89 142</i>	<i>99 478</i>
- <i>Výnosy budúcich období krátkod.</i>	<i>9 905</i>	<i>10 335</i>	<i>14 117</i>
VL.IMANIE A ZÁV. CELKOM	3 109 735	2 956 010	2 779 244

Roľnícke družstvo Trhovište
VÝKAZ ZISKOV A STRÁT za rok 2022, 2021, 2020

v eurách	31.12.2022	31.12.2021	31.12.2020
Výnosy z hosp. činn. spolu	3 058 666	2 733 115	2 356 169
Tržby z predaja tovaru	12 984	23 474	29 716
Tržby za predaj vlastných výrobkov	2 260 568	2 270 213	1 458 971
Tržby z predaja služieb	18 798	43 923	14 237
Zmena stavu vnútro podnikových zásob	4 648	- 304 508	179 607
Aktivácia	82 650	118 366	124 735
Tržby z predaja dlh.majetku a mat.	74 409	75 200	71 666
Ostatné výnosy z hosp. činnosti	604 609	506 447	477 237
Náklady na hosp. činnosť spolu	3 007 220	2 688 678	2 318 625
Náklady na obst. tovaru	11 686	21 686	28 811
Spotreba materiálu a energie	1 524 897	1 200 167	1 037 800
Služby	493 350	488 567	353 069
Osobné náklady	496 264	518 589	457 199
- Mzdové náklady	343 983	360 898	318 897
- Náklady na sociálne poistenie	118 343	126 353	112 467
- Sociálne náklady	33 938	31 338	25 835
Dane a poplatky	22 621	20 231	20 290
Odpisy dlhodobého majetku	366 396	364 354	337 233
Zost.cena pred.dlh.majetku a mat.	46 241	46 796	48 653
Tvorba a zúčt.opr.položiek k pohľ.	-	-	-
Ostatné prevádzkové náklady	45 765	28 288	35 570
Výsledok hosp.z hosp.činnosti	51 446	44 437	37 544
Pridaná hodnota	349 715	441 048	387 586
Výnosy z finanč. činn. spolu	-	-	38
Výnosové úroky	-	-	-
Náklady na fin. činn. spolu	24 042	23 023	18 783
Nákladové úroky	20 128	15 098	14 578
Kurzové straty	-	235	82
Ostatné náklady z finanč.činnosti	3 914	7 690	4 123
Výsledok hosp.z finanč.činnosti	-24 042	- 23 023	- 18 745
Výsled. hosp. pred zdanením	27 404	21 414	18 799
Daň z príjmov – splatná	9 654	5 270	3 957
-odložená	-2 761	681	1 396
Výsledok hosp.za účt. obdobie	20 511	15 463	13 446