

Pow-en[®]

VÝROČNÁ SPRÁVA 2022

Pow-en a. s., Prievozská 4B, 821 09 Bratislava

OBSAH

OBSAH	1
ZÁKLADNÉ INFORMÁCIE O SPOLOČNOSTI	2
HISTÓRIA	3
DOPLŇUJÚCE INFORMÁCIE	4
VÝVOJ ÚČTOVNEJ JEDNOTKY A PROGNÓZY PRE NASLEDUJÚCE OBDOBIE	4
VPLYV NA ŽIVOTNÉ PROSTREDIE A NA ZAMESTNANOSŤ	4
VÝZNAMNÉ RIZIKÁ A NEISTOTY, KTORÝM JE SPOLOČNOSŤ VYSTAVENÁ.....	4
UDALOSTI, KTORÉ NASTALI PO SKONČENÍ ÚČTOVNÉHO OBDOBIA.....	4
NÁKLADY NA ČINNOSŤ V OBLASTI VÝSKUMU A VÝVOJA.....	4
NADOBUDNUTIE VLASTNÝCH OBCHODNÝCH PODIELOV A AKCIÍ	4
NÁVRH NA ROZDELENIE ZISKU ALEBO VYROVNANIE STRATY.....	5
INFORMÁCIE O ORGANIZAČNEJ ZLOŽKE V ZAHRANIČÍ	5
FINANČNÁ ANALÝZA	6
ANALÝZA SÚVAHY	6
ANALÝZA VÝKAZU ZISKOV A STRÁT	8
FINANČNÉ UKAZOVATELE – KRÁTKODOBÁ STABILITA.....	10
FINANČNÉ UKAZOVATELE – DLHODOBÁ STABILITA.....	11
KONTAKT	12
PRÍLOHY	13

ZÁKLADNÉ INFORMÁCIE O SPOLOČNOSTI

Pow-en a. s.
Prievozska 4B
821 09 Bratislava

IČO: 43860125

Dátum vzniku: 07.12.2007

Hlavný predmet činnosti:

Spoločnosť Pow-en a.s. je obchodníkom na trhu s elektrinou a dodávateľom elektriny pre koncových zákazníkov.

Pre odberateľov ponúkame možnosť znížiť náklady na dodávku elektriny a využiť vysokú odbornosť a profesionalitu nášho personálu.

Predmet činnosti spoločnosti:

- kúpa tovaru na účely jeho predaja konečnému spotrebiteľovi (maloobchod) v rozsahu voľnej živnosti
- kúpa tovaru na účely jeho predaja iným prevádzkovateľom živnosti (veľkoobchod) v rozsahu voľnej živnosti
- sprostredkovateľská činnosť v oblasti obchodu a služieb v rozsahu voľnej živnosti
- reklamná a propagačná činnosť v rozsahu voľnej živnosti
- technicko - organizačné zabezpečenie kurzov a školení v rozsahu voľnej živnosti
- automatizované spracovanie údajov
- nakladanie s výsledkami tvorivej činnosti so súhlasom autora
- prenájom strojov, prístrojov, zariadení, výpočtovej techniky a dopravných prostriedkov
- leasingová činnosť v rozsahu voľnej živnosti
- faktoring a forfaiting v rozsahu voľnej živnosti
- činnosť organizačných a ekonomických poradcov
- prenájom nehnuteľností a nebytových priestorov spojený s poskytovaním iných než základných služieb - obstaráateľských služieb
- školiaca činnosť v rozsahu voľnej živnosti
- poradenská a konzultačná činnosť v oblasti energetických zariadení v rozsahu voľnej živnosti
- poskytovanie software - predaj hotových programov na základe zmluvy s autorom
- elektroenergetika - dodávka elektriny
- zhromažďovanie, triedenie alebo zmiešavanie odpadov na účel ich prepravy
- zhodnocovanie, úprava odpadov
- zneškodňovanie odpadov
- skládkovanie a skladovanie odpadov
- prípravné práce k realizácii stavby
- uskutočňovanie stavieb a ich zmien
- dokončovacie stavebné práce pri realizácii exteriérov a interiérov
- informatívne testovanie, meranie, analýzy a kontroly
- čistiace a upratovacie služby

- sprostredkovateľská činnosť v oblasti výroby
- služby súvisiace s počítačovým spracovaním údajov
- administratívne služby
- vedenie účtovníctva
- reklamné a marketingové služby
- skladovanie
- počítačové služby
- vydavateľská činnosť
- poskytovanie úverov alebo pôžičiek z peňažných zdrojov získaných výlučne bez verejnej výzvy a bez verejnej ponuky majetkových hodnôt
- sprostredkovanie poskytovania úverov alebo pôžičiek z peňažných zdrojov získaných výlučne bez verejnej výzvy a bez verejnej ponuky majetkových hodnôt
- prenájom hnutelných vecí
- správa registratúrnych záznamov bez trvalej dokumentárnej hodnoty
- vykonávanie mimoškolskej vzdelávacej činnosti
- prevádzkovanie kultúrnych, spoločenských a zábavných zariadení
- organizovanie kultúrnych a iných spoločenských podujatí
- výskum a vývoj v oblasti prírodných a technických vied
- výskum a vývoj v oblasti spoločenských a humanitných vied
- prieskum trhu a verejnej mienky
- projektovanie a konštruovanie elektrických zariadení
- plynárenstvo v rozsahu dodávka plynu
- montáž, rekonštrukcia a údržba vyhradených technických zariadení – elektrických
- poskytovanie energetickej služby s garantovanou úsporou energie
- výkon činnosti energetického audítora

HISTÓRIA

Od roku 2007 je spoločnosť Pow-en a. s. významným obchodníkom na veľkoobchodnom trhu s elektrinou a dodávateľom elektriny a plynu pre koncových zákazníkov. Zabezpečuje celý hodnotový reťazec – projektový inžiniering, realizáciu, výrobu, obchod a dodávku elektriny a plynu, poradenstvo a úspory energie. Je súčasťou silnej energetickej skupiny spoločností, ktoré majú spoločné know how a vytvárajú synergiu pri realizácii projektov v oblasti energetiky. Ako jej súčasť sa investične podieľa na výstavbe energetických zdrojov a zabezpečuje ich prevádzku a údržbu. Zároveň prevádzkuje energetický dispečing pre elektrárne z oblasti obnoviteľných zdrojov, vrátane ich prevádzky a servisu. Okrem toho realizuje rekonštrukcie energetických celkov a energetickej infraštruktúry v SR. V bilančnej skupine, ktorej súčasťou je aj Pow-en a.s., je výrobný zdroj paroplynový cyklus s inštalovaným výkonom 80 MW, čo z nej robí stabilného a energeticky nezávislého dodávateľa energií.

DOPLŇUJÚCE INFORMÁCIE

Vývoj účtovnej jednotky a prognózy pre nasledujúce obdobie

Spoločnosť Pow-en a. s. ponúka pre podnikateľov možnosť využiť aktuálne nízke ceny elektriny na trhu. Základnou víziou Pow-en a. s. je zvýšiť svoj podiel na riešení elektroenergetickej bezpečnosti SR. V tomto smere sa plánuje angažovať nielen technickými riešeniami, ale aj investične. Bude sa zameriavať najmä na PPC zdroje pre priemysel, zvýšenie výkonov obnoviteľných zdrojov spôsobom akceptovateľným zo strany prevádzkovateľa systému a na rozšírenie rozsahu obchodovania s elektrinou poskytovaním väčšieho rozsahu a kvality služieb. Obdobne sú zámery aj pre oblasť poskytovania podporných služieb. Hlavným cieľom je zostať prosperujúcou, rešpektovanou a dôveryhodnou spoločnosťou poskytujúcou kvalitné služby pre priemysel a elektroenergetiku.

Vplyv na životné prostredie a na zamestnanosť

Spoločnosť nemá negatívny vplyv na životné prostredie. K 31.12.2022 spoločnosť mala 37 zamestnancov.

Významné riziká a neistoty, ktorým je spoločnosť vystavená

Spoločnosť nie je vystavená významným rizikám a neistotám.

Udalosti, ktoré nastali po skončení účtovného obdobia

Koncom roka 2019 sa prvýkrát objavili správy z Číny o koronavíruse. V prvých mesiacoch roku 2020 sa vírus rozšíril do celého sveta a jeho negatívny vplyv nadobudol veľké rozmery. Aj keď v čase zverejnenia tejto účtovnej závierky vedenie účtovnej jednotky nezaznamenalo zreteľný/významný pokles predaja, nakoľko sa však situácia stále mení, preto nemožno predvídať budúce účinky/dopady. Manažment bude pokračovať v monitorovaní potenciálneho dopadu a podnikne všetky možné kroky na zmiernenie akýchkoľvek negatívnych účinkov na spoločnosť a jej zamestnancov.

Dňa 24.02.2022 vypukol vojnový konflikt na Ukrajine. V súvislosti s vojnovým konfliktom na Ukrajine vedenie Spoločnosti urobilo analýzu možných účinkov a následkov na Spoločnosť a dospelo k názoru, že v súčasnosti nemajú významné nepriaznivé dopady na Spoločnosť (okrem rastúcich cien vstupov, najmä pohonných hmôt, energií, materiálov, tovarov a služieb). Vedenie Spoločnosti nepredpokladá významné ohrozenie predpokladu nepretržitého pokračovania v činnosti v blízkej budúcnosti (t. j. počas nasledujúcich 12 mesiacov od dátumu zostavenia účtovnej závierky).

Náklady na činnosť v oblasti výskumu a vývoja

Spoločnosť v roku 2022 nevykázala žiadne investície v oblasti výskumu a vývoja.

Nadobudnutie vlastných obchodných podielov a akcií

Spoločnosť v roku 2022 nenadobudla vlastné akcie.

Návrh na rozdelenie zisku alebo vyrovanie straty

Návrh na rozdelenie zisku za rok 2022 vo výške 837 965 EUR predložený valnému zhromaždeniu je preúčtovať na nerozdelený zisk minulých rokov (účet 428).

Informácie o organizačnej zložke v zahraničí

Spoločnosť nemá organizačnú zložku v zahraničí.

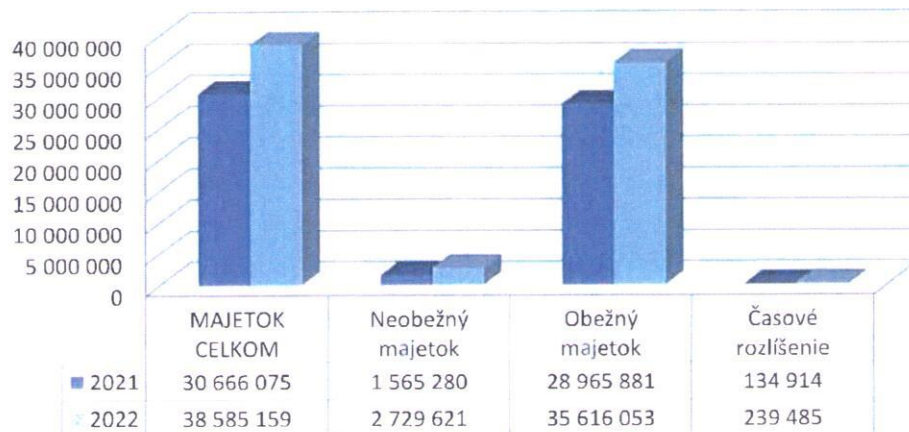
FINANČNÁ ANALÝZA

Analýza súvahy

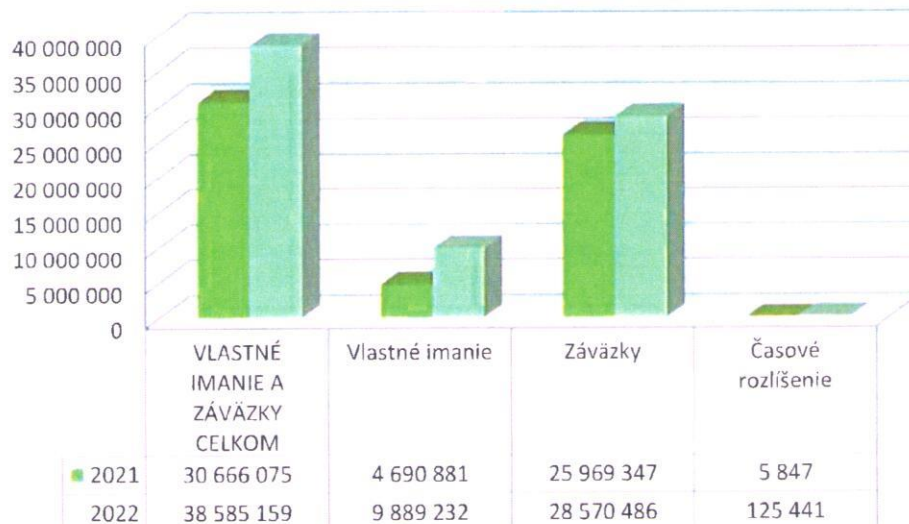
MAJETOK	bežné obdobie		bezprostredne predchádzajúce obdobie		Zmena o	
	2022		2021			
	v €	%	v €	%	v €	%
Neobežný majetok						
Dlhodobý nehmotný majetok	9 256	0,02%	0	0,00%	9 256	100,00%
Dlhodobý hmotný majetok	422 372	1,09%	627 672	2,05%	-205 300	-32,71%
Dlhodobý finančný majetok	2 297 993	5,96%	937 608	3,06%	1 360 385	145,09%
Neobežný majetok celkom	2 729 621	7,07%	1 565 280	5,11%	1 164 341	74,39%
Obežný majetok						
Zásoby	1 342 129	3,48%	160 218	0,52%	1 181 911	737,69%
Dlhodobé pohľadávky	271 474	0,70%	751 102	2,45%	-479 628	-63,86%
Krátkodobé pohľadávky	30 667 236	79,48%	17 838 182	58,17%	12 829 054	71,92%
Krátkodobý finančný majetok	0	0,00%	0	0,00%	0	0,00%
Finančné účty	3 335 214	8,64%	10 216 379	33,31%	-6 881 165	-67,35%
Obežný majetok celkom	35 616 053	92,31%	28 965 881	94,45%	6 650 172	22,96%
Časové rozlíšenie	239 485	0,62%	134 914	0,44%	104 571	77,51%
MAJETOK CELKOM	38 585 159	100,00%	30 666 075	100,00%	7 919 084	25,82%

VLASTNÉ IMANIE A ZÁVÄZKY	2022		2021		Zmena o	
	2022		2021			
	v €	%	v €	%	v €	%
Vlastné imanie						
Základné imanie	33 200	0,09%	33 200	0,11%	0	0,00%
Emisné ážio	3 320	0,01%	3 320	0,01%	0	0,00%
Ostatné kapitálové fondy	3 000 000	7,78%	0	0,00%	3 000 000	100,00%
Zákonné rezervné fondy	3 321	0,01%	3 321	0,01%	0	0,00%
Ostatné fondy zo zisku	0	0,00%	0	0,00%	0	0,00%
Oceňovacie rozdiely z precenenia	1 950 881	-5,06%	-3 311 267	-10,80%	1 360 386	-41,08%
Výsledok hospodárenia minulých rokov	7 962 307	20,64%	4 160 795	13,57%	3 801 512	91,37%
Výsledok hospodárenia za účtovné obdobie	837 965	2,17%	3 801 512	12,40%	-2 963 547	-77,96%
Vlastné imanie celkom	9 889 232	25,63%	4 690 881	15,30%	5 198 351	110,82%
Závazky						
Dlhodobé záväzky	7 475	0,02%	1 012 767	3,30%	-1 005 292	-99,26%
Dlhodobé rezervy	0	0,00%	0	0,00%	0	0,00%
Dlhodobé bankové úvery	0	0,00%	0	0,00%	0	0,00%
Krátkodobé záväzky	27 357 104	70,90%	24 888 805	81,16%	2 468 299	9,92%
Krátkodobé rezervy	49 415	0,13%	63 393	0,21%	-13 978	-22,05%
Bežné bankové úvery	1 156 492	3,00%	4 382	0,01%	1 152 110	26291,88%
Krátkodobé finančné výpomoci	0	0,00%	0	0,00%	0	0,00%
Závazky celkom	28 570 486	74,05%	25 969 347	84,68%	2 601 139	10,02%
Časové rozlíšenie	125 441	0,33%	5 847	0,02%	119 594	2045,39%
VLASTNÉ IMANIE A ZÁVÄZKY CELKOM	38 585 159	100,00%	30 666 075	100,00%	7 919 084	25,82%

MAJETOK



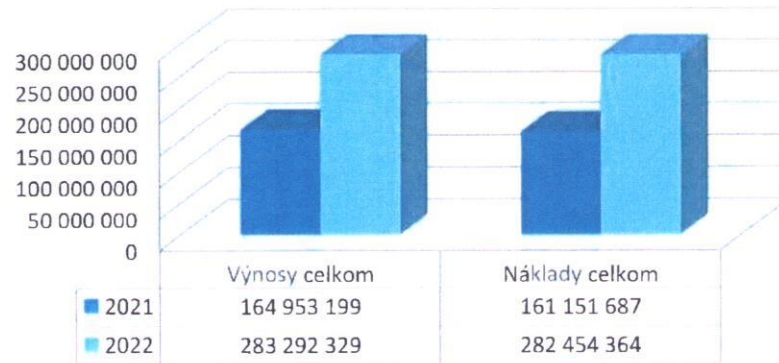
VLASTNÉ IMANIE A ZÁVÄZKY



Analýza výkazu ziskov a strát

	2022		2021		Zmena o	
	v €	% z celkových Výnosov / Nákladov	v €	% z celkových Výnosov / Nákladov	v €	%
Čistý obrat	282 882 374		164 922 776		117 959 598	71,52%
Výnosy z hospodárskej činnosti	282 831 831	99,84%	164 535 598	99,75%	118 296 233	71,90%
Tržby z predaja tovaru	229 550 374	81,03%	122 884 907	74,50%	106 665 467	86,80%
Tržby z predaja vlastných výrobkov	0	0,00%	0	0,00%	0	0,00%
Tržby z predaja služieb	52 871 690	18,56%	41 625 573	25,23%	11 246 117	27,02%
Zmena stavu vnútroorganizačných zásob	0	0,00%	0	0,00%	0	0,00%
Aktivácia	0	0,00%	0	0,00%	0	0,00%
Tržby z predaja dlh. nehm. majetku a dlh. hmotného majetku	349 500	0,12%	0	0,00%	349 500	100,00%
Ostatné výnosy z hospodárskej činnosti	60 267	0,02%	25 118	0,02%	35 149	139,94%
Náklady na hospodársku činnosť	281 897 016	99,80%	159 990 494	99,28%	121 906 522	76,20%
Náklady vynaložené na obstaranie predaného tovaru	231 984 016	82,13%	122 630 850	76,10%	109 353 166	89,17%
Spotreba materiálu, energie a ost. nesklad. dodávok	88 215	0,03%	86 235	0,05%	1 980	2,30%
Opravné položky k zásobám	0	0,00%	0	0,00%	0	0,00%
Služby	47 786 942	16,92%	35 236 878	21,87%	12 550 064	35,62%
Osobné náklady	1 634 123	0,58%	1 496 597	0,93%	137 526	9,19%
Dane a poplatky	-3 644	0,00%	160 560	0,10%	-164 204	-102,27%
Odpisy a opr. položky dlh. nehm. majetku a dlh. hm. majetku	219 451	0,08%	218 025	0,14%	1 426	0,65%
Zost. cena predaného dlh. majetku a predaného materiálu	79 838	0,03%	0	0,00%	79 838	100,00%
Opravné položky k pohľadávkam	-1 220	0,00%	-2 845	0,00%	1 625	-57,12%
Ostatné náklady na hospodársku činnosť	109 295	0,04%	164 194	0,10%	-54 899	-33,44%
Výsledok hospodárenia z hospodárskej činnosti	934 815		4 545 104		-3 610 289	-79,43%
Pridaná hodnota	2 562 891		6 556 517		-3 993 626	-60,91%
Výnosy z finančnej činnosti	460 498	0,16%	417 601	0,26%	42 897	10,27%
Tržby z predaja cenných papierov a podielov	0	0,00%	5 000	0,00%	-5 000	-100,00%
Výnosy z dlhodobého finančného majetku	451 125	0,16%	403 743	0,24%	47 382	11,74%
Výnosy z krátkodobého finančného majetku	0	0,00%	0	0,00%	0	0,00%
Výnosové úroky	9 295	0,00%	8 743	0,01%	552	6,31%
Kurzové zisky	78	0,00%	115	0,00%	-37	-32,17%
Výnosy z precenenia cen. papierov a výnosy z derivát. operácií	0	0,00%	0	0,00%	0	0,00%
Ostatné výnosy z finančnej činnosti	0	0,00%	0	0,00%	0	0,00%
Náklady na finančnú činnosť	350 630	0,12%	224 787	0,14%	125 843	55,98%
Predané cenné papiere a podiely	0	0,00%	27 500	0,02%	-27 500	-100,00%
Náklady na krátkodobý finančný majetok	0	0,00%	0	0,00%	0	0,00%
Opravné položky k finančnému majetku	0	0,00%	0	0,00%	0	0,00%
Nákladové úroky	88 526	0,03%	51 740	0,03%	36 786	71,10%
Kurzové straty	4	0,00%	3	0,00%	1	33,33%
Náklady na precenenie cen. papierov a nákl. na derivát. operácie	0	0,00%	0	0,00%	0	0,00%
Ostatné náklady na finančnú činnosť	262 100	0,09%	145 544	0,09%	116 556	80,08%
Výsledok hospodárenia z finančnej činnosti	109 868		192 814		-82 946	-43,02%
Výsledok hospodárenia za účtovné obdobie PRED ZDANENÍM	1 044 683		4 737 918		-3 693 235	-77,95%
Daň z príjmov	206 718	0,07%	936 406	0,58%	-729 688	-77,92%
VÝSLEDOK HOSPODÁRENIA za účtovné obdobie PO ZDANENÍ	837 965		3 801 512		-2 963 547	-77,96%
VÝNOSY celkom	283 292 329		164 953 199		118 339 130	71,74%
NÁKLADY celkom	282 454 364		161 151 687		121 302 677	75,27%

VÝNOSY a NÁKLADY



VÝSLEDOK HOSPODÁRENIA PO ZDANENÍ



Finančné ukazovatele – krátkodobá stabilita

	Ukazovateľ	2022	2021	Interpretácia
KRÁTKODOBÁ STABILITA	Likvidita 1.stupňa (okamžitá likvidita)	0,12	0,41	koef. Vyjadruje okamžitú schopnosť podniku uhradiť svoje záväzky. Vyjadruje, koľko EUR finančných prostriedkov pripadá na 1 EUR záväzkov. Odporúčaná hodnota je v intervale 0,2 - 0,6.
	Likvidita 2.stupňa (bežná likvidita)	1,19	1,13	koef. Ukazovateľ sa používa pre podporu rozhodovania, či poskytnúť podniku krátkodobý úver alebo nie. Ukazovateľ charakterizuje schopnosť podniku kryť svojimi pohľadávkami a peňažnými prostriedkami svoje bežné potreby a krátkodobé dlhy. Hodnota menšia ako 1 vypovedá o tom, že podnik sa musí spoliehať na predaj zásob. Hodnota 1 znamená, že podnik je ešte schopný uhradiť svoje dlhy bez toho, aby predal svoje zásoby. Odporúčaná hodnota je v intervale 1,0 - 1,5.
	Likvidita 3.stupňa (celková likvidita)	1,24	1,13	koef. Ukazovateľ sa používa pre bežnú orientáciu o platobnej schopnosti podniku. Vyjadruje koľko € finančných prostriedkov, pohľadávok v prípade ich okamžitej úhrady, a speňažených zásob pripadá na 1 € záväzkov. Hodnota menšia ako 1 vypovedá o tom, že podnik je nelikvidný. Hodnota ukazovateľa 1 je nedostatočná, pretože pri bežnom podnikaní nie je možné mať všetky prostriedky v peňažnej forme, a môžu sa vyskytnúť aj nelikvidné prostriedky (nepotrebné zásoby, nedobytné pohľadávky). Odporúčaná hodnota je v intervale 1,6 - 2,5.
	Čistý pracovný kapitál	6 830 983	3 321 592	€ Ukazovateľ patrí medzi absolútne rozdielové ukazovatele likvidity. Vyjadruje sumu speňaženého majetku, ktorý má podnik k dispozícii na zabezpečenie plynulej prevádzky, po prípadnom speňažení krátkodobých pohľadávok a zásob. Hodnota menej ako 0 € je kritická.
	Rentabilita celkového kapitálu (ROA)	2,40	12,57	% Vyjadruje návratnosť celkového kapitálu. Vyjadruje zhodnotenie celkového kapitálu, ktorý podnik používa na podnikanie, tzn. efektívnosť hospodárenia so všetkými prostriedkami podniku. Dobrá hodnota tohto ukazovateľa je v intervale 0,06 až 0,10. Za veľmi dobrú úroveň je považovaný výsledok 0,15.
	Rentabilita vlastného imania (ROE)	8,47	81,04	% Vyjadruje výnosnosť vlastných prostriedkov (zhodnotenie vlastného kapitálu). Hodnota ukazovateľa by mala byť aspoň na úrovni bežnej úrokovej miery. Dynamika zhodnotenia vlastného kapitálu by mala byť vyššia ako dynamika zhodnotenia celkového kapitálu.
	Rentabilita tržieb (ROS)	0,30	2,31	% Vyjadruje percentuálny podiel výsledku hospodárenia na tržbách za predaj tovaru, výrobkov a služieb (všeobecne popisované ako % podiel zisku na 1 € tržieb). Vo vývojovej rade by mal mať rastúcu tendenciu. Odporúčaná hodnota je okolo 2%.

Finančné ukazovatele – dlhodobá stabilita

	Ukazovateľ	2022	2021	Interpretácia
DLHODOBÁ STABILITA	Celková zadlženosť	74,05	84,68	% Vyjadruje koľko % majetku je krytého cudzím kapitálom. Čím vyššia hodnota ukazovateľa, tým vyššia zadlženosť vo vzťahu k celkovému majetku a tým vyššie riziko pre veriteľov. Za kritickú hodnotu sa všeobecne považuje hodnota 70%, resp. podiel cudzieho kapitálu na celkovom kapitále by nemal presiahnuť 2/3.
	Koeficient samofinancovania	25,63	15,30	% Vyjadruje koľko % majetku je krytého vlastným kapitálom (finančnú nezávislosť). Vo všeobecnosti platí, že cudzí kapitál je lacnejší ako vlastný kapitál. Čím vyššia hodnota ukazovateľa, tým vyšší podiel vlastného kapitálu a tým menšie riziko, že v prípade likvidácie podniku bude vyplatená iba časť veriteľov. Súčet ukazovateľa Celková zadlženosť a Koeficient samofinancovania sa rovná 100.
	Finančná páka	3,90	6,54	koef. Vyjadruje pomer celkového kapitálu k vlastnému kapitálu. Je prevrátenou hodnotou Koeficientu samofinancovania. Odporúčaná hodnota je 3, tzn. podiel vlastného a cudzieho kapitálu 1:3.
	Podkapitalizovanie	3,30	2,46	koef. Ak hodnota ukazovateľa nedosiahne 1, potom podnik kryje časť svojho dlhodobého majetku krátkodobými zdrojmi. Odporúčaná hodnota je nad 1. Znižovanie tohto ukazovateľa naznačuje riziko finančného úpadku podniku.
	Úrokové krytie	12,80	92,57	koef. Vyjadruje koľko krát je podnik schopný zo zisku pred zdanením a úrokmi pokryť úrokové náklady podniku. Optimálna hodnota je okolo úrovne 8. Zvýšená opatrnosť sa odporúča pri hodnotách nižších ako 3.

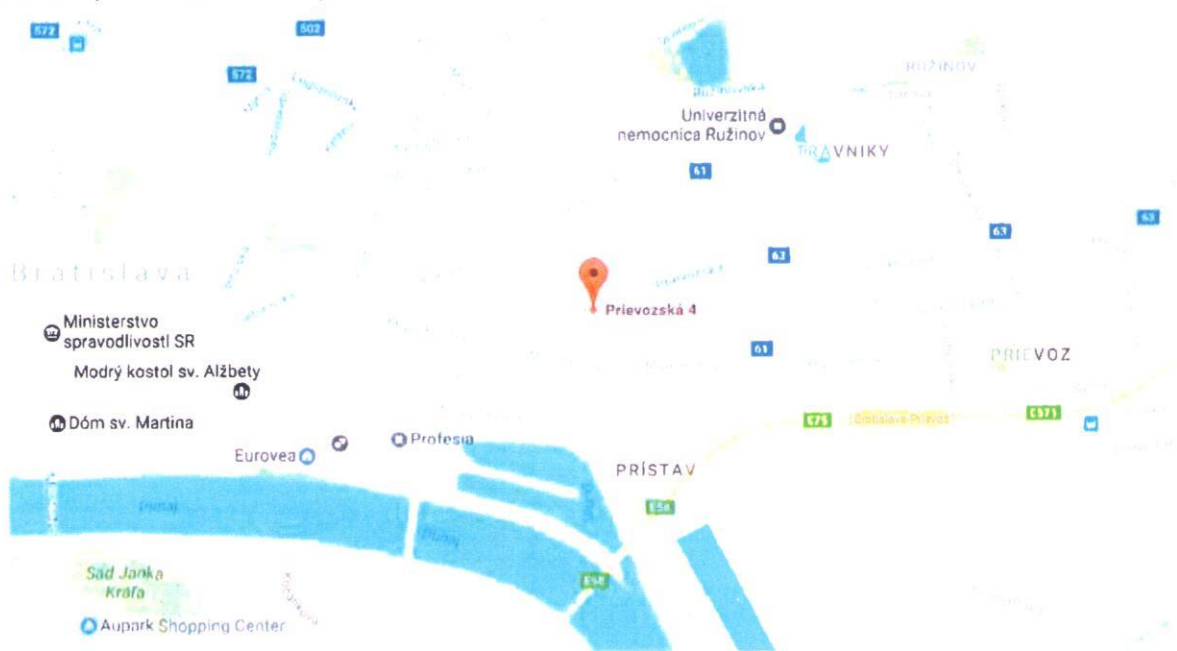
KONTAKT

Pow-en a. s.
Prievozká 4B
821 09 Bratislava

www.pow-en.sk

zákaznícka linka: 0850555775

Sídlo spoločnosti na mape



PRÍLOHY

Správa nezávislého audítora k účtovnej závierke k 31.12.2022

Účtovná závierka k 31.12.2022 (súvaha, výkaz ziskov a strát, poznámky)