

K-SUPRA, s.r.o., Mostárenská 9/29, 977 01 Brezno

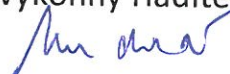
Zapísaná v Obchodnom registri Okresného súdu Banská Bystrica
odd. Sro, vl.č. 8073/S

IČO: 36 057 592

VÝROČNÁ SPRÁVA
za rok 2022

Jún 2023

Ing. Miroslav Medved'
výkonný riaditeľ



Obsahová štruktúra výročnej správy

1. Úvod - všeobecné údaje

- 1.1 Založenie a vznik spoločnosti
- 1.2 Rozhodujúce oblasti podnikania
- 1.3 Orgány spoločnosti
- 1.4 Štruktúra spoločníkov

2. História a predpokladaný vývoj spoločnosti

3. Organizačná štruktúra a zamestnanosť

- 3.1. Organizačná štruktúra
- 3.2 Informácie o zamestnanosti

4. Iné dôležité informácie o spoločnosti

5. Ekonomické ukazovatele a finančná situácia

- 5.1 Výnosy a náklady
- 5.2 Majetok a záväzky
- 5.3. Návrh na vysporiadanie straty za rok 2020

6. Záver

Prílohy:

Organizačná štruktúra

Účtovná závierka k 31.12.2022

Správa audítora o overení účtovnej závierky

1. Úvod - všeobecné údaje

1.1 Založenie a vznik spoločnosti

Obchodná spoločnosť K-SUPRA, s.r.o. bola založená dňa 25.9.2002 a do Obchodného registra Okresného súdu Banská Bystrica, oddiel Sro, vložka 8073/S, bola zapísaná 16.12.2002.

1.2 Rozhodujúce oblasti podnikania

Medzi hlavné činnosti spoločnosti patria:

- výroba oceľových konštrukcií,
- výroba častí koľajových vozidiel,
- výroba automobilových rámov,
- výroba žeriavov a ich častí
- stavby strojov a prístrojov s mechanickým pohonom,
- zámočnícke práce, zvaračské práce, kovoobrábanie,
- sprostredkovanie obchodu a služieb v rozsahu voľných živností.

1.3 Orgány spoločnosti

Štatutárny orgán spoločnosti:

Konatelia: Ing. Mikuláš Bobák, CSs.

Spoločnosť zastupuje a za ňu podpisuje konateľ každý samostatne.

1.4 Štruktúra spoločníkov

Spoločník, akcionár	Výška podielu na základnom imaní		Podiel na hlasovacích právach v %	Iný podiel na ostatných položkách VI ako na ZI v %
	absolútne	v %		
a	b	c	d	e
Ing. Mikuláš Bobák	174 863	32,5	32,5	
Ing. Ivan Katriak	147 879	27,5	27,5	
Cosmos Transport a.s.	215 000	40,0	40,0	

Spolu	537 742	100	100	
-------	---------	-----	-----	--

2. História a predpokladaný vývoj spoločnosti

História vzniku našej firmy siaha do obdobia pôsobenia strojárskoho koncernu Mostáreň Brezno. Naša firma pôsobí na slovenskom a medzinárodnom strojárenskom trhu dlhšiu dobu. Počas tohto obdobia si vybudovala dobré a pevné postavenie vďaka svojej kvalitnej a spoľahlivej výrobe. Naše výrobky sú známe na Slovensku, v Európskej únii ale aj v zámorí. V roku 2022 sme našu produkciu dodávali viacerým veľkým popredným svetovým firmám ako:

- Siemens Mobility Austria
- Fahrzeugwerk Bernard Krone
- KW Kranwerke
- Gru Comedil
- Moritsch Cranes
- Faist Anlagenbau
- Camfil Power Systems
- BRADEN-EUROPE
- Waagner Biro

s ktorými plánujeme spolupracovať aj v ďalšom období.

3. Organizačná štruktúra a zamestnanosť

3.1. Organizačná štruktúra

Vid' príloha č. 1 k Výročnej správe

3.2. Informácia o zamestnanosti

Tabuľka č. 1

Názov položky	K 31.12.2022	K 31.12.2021
Priemerný prepočítaný počet zamestnancov	49	48
Stav zamestnancov ku dňu, ku ktorému sa zostavuje účtovná závierka, z toho:	37	51
- výrobní robotníci	13	18
- THP	15	22
- POP	9	11
Počet žien	10	12
Mzdové náklady v Eur	706 903	733 495

Okrem vlastných zamestnancov v trvalom pracovnom pomere dala spoločnosť prácu ďalším 106 SZČO, s ktorými dlhodobo spolupracuje, čím sa zaraďuje medzi významných zamestnávateľov Horehronského regiónu.

4. Iné dôležité informácie o spoločnosti

- 4.1. Spoločnosť vlastní od r. 2014 49 % - ný podiel v spoločnosti AUTO PARK BREZNO, s.r.o.
V dlhodobých záväzkoch účtuje o dlhodobých zmenkách vystavených v prospech spoločnosti AGRINV INVESTMENTS LIMITED splatných v r. 2027.
- 4.2. Neexistujú podniky, v ktorých je spoločnosť neobmedzene ručiacim spoločníkom.
- 4.3. Spoločnosť nemá zriadenú organizačnú zložku v zahraničí.
- 4.4. Spoločnosť neúčtovala o obstarávaní vlastných akcií, dočasných listov, obchodných podielov a akcií, dočasných listov ani v obchodných podieloch ovládajúcej osoby.
- 4.5. Spoločnosť neúčtovala o výdavkoch na vedu a výskum.

5. Ekonomické ukazovatele a finančná situácia

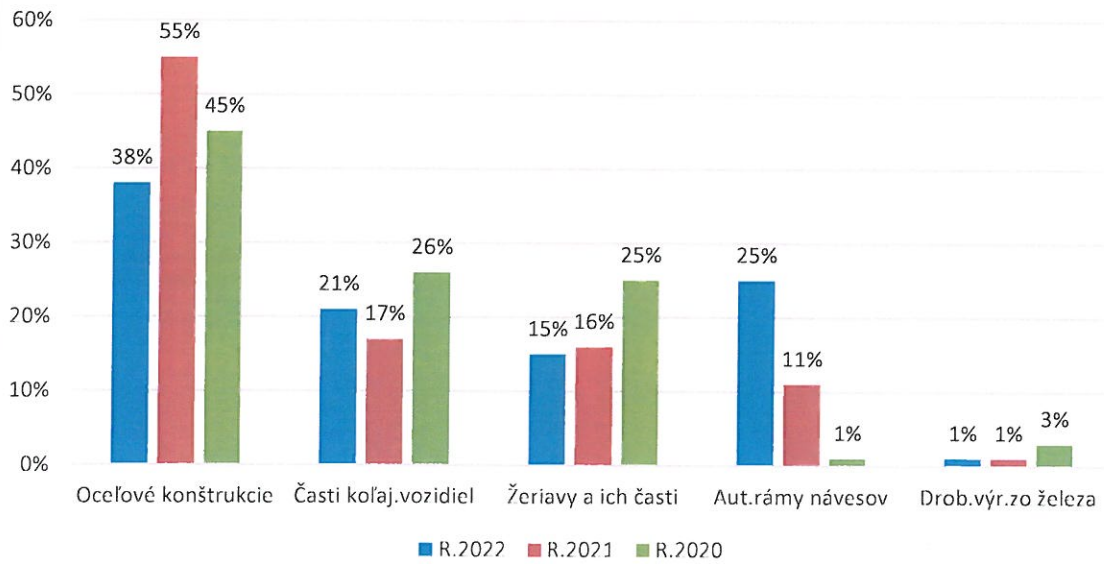
5.1. Výnosy a náklady

		2022	2021
1.	Čistý obrat	11 268 244	8 733 403
2.	Tržby z predaja tovaru	-	19 200
3.	Tržby z predaja vlastných výrobkov	10 144 146	8 315 791
4.	Tržby z predaja služieb	1 124 098	398 412
5.	Zmeny stavu vnútroorg. zásob	- 901 753	296 794
6.	Aktivácia	16 880	-
7.	Tržby z predaja dlh.nehm. a hm. majetku a materiálu	137 914	284 723
8.	Ostatné výnosy z hospodárskej činnosti	208 557	229 662
9.	Spotreba materiálu,energie a ostatných neskladovateľných dodávok	5 413 211	4 396 026
10.	Služby	3 484 421	3 268 568
11.	Osobné náklady	991 221	1 022 985
12.	Dane a poplatky	126 834	131 623
13.	Odpisy a oprávky dlh. nehmotného majetku a dlhodobého hmotného majetku	385 653	379 630
14.	Zost. cena predaného dlh. majetku a mater.	556	20 860

15.	Tvorba a zúčtovanie opravných položiek k pohľadávkam		
16.	Ostatné náklady na hospodársku činnosť	16 605	19 502
17.	Výsledok hospodárenia z hospodárskej činnosti	311 341	286 889
18.	Pridaná hodnota	1 485 739	1 347 104
19.	Výnosy z finančnej činnosti spolu	1	27
20.	Výnosy z dlhodobého finančného majetku		
21.	Výnosy z krátkodobého finanč. majetku		
22.	Výnosové úroky		
23.	Kurzové zisky	1	27
24.	Ostatné výnosy z finančnej činnosti		
25.	Náklady na finančnú činnosť spolu	290 860	280 347
26.	Nákladové úroky	285 181	275 005
27.	Kurzové straty		
28.	Výsledok hospodárenia z finančnej činnosti	- 290 859	- 280 320
29.	Výsledok hospodárenia za účtovné obdobie pred zdanením	20 482	6 569
30.	Daň z príjmov	6 370	6 204
31.	Výsledok hospodárenia za účtovné obdobie po zdanení	14 112	365

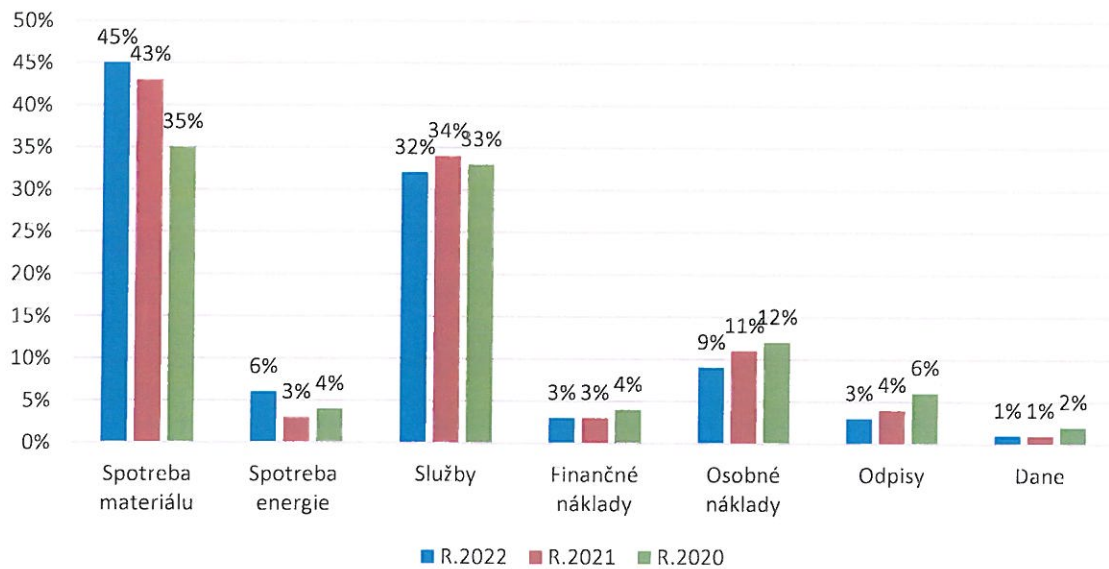
Vývoj tržieb z predaja vlastných výrobkov r. 2022, r. 2021 a r. 2020 podľa výrobnnej štruktúry

Tržby



Vývoj štruktúry nákladov r. 2022, r. 2021 a r. 2020

Náklady



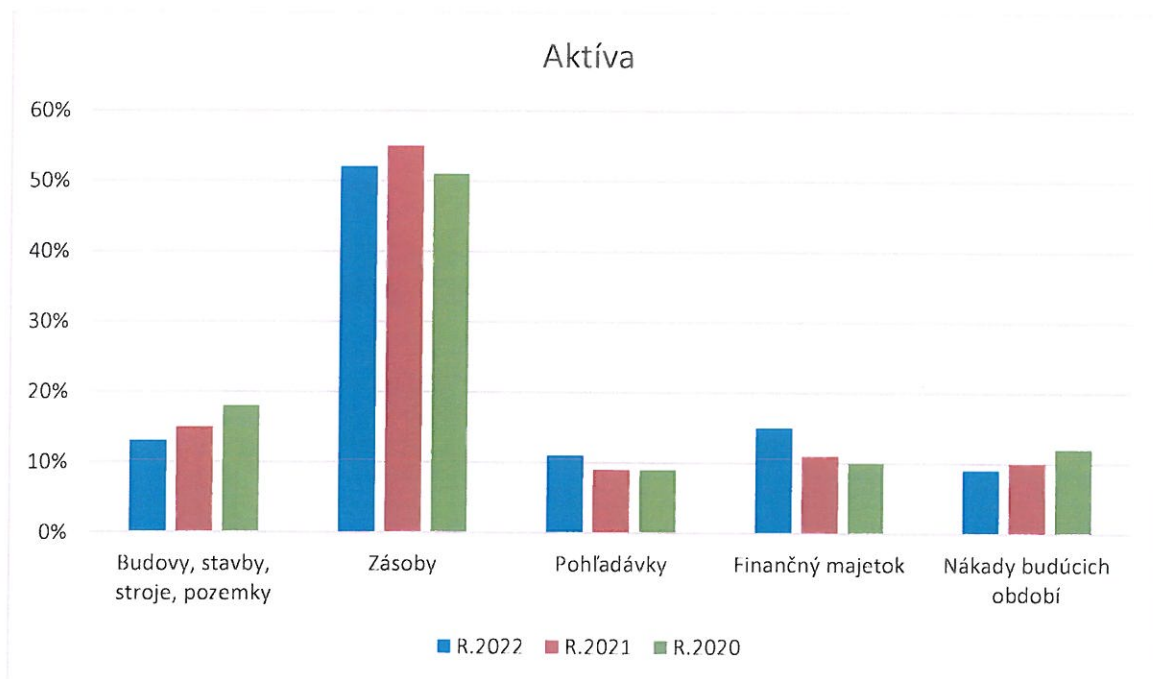
5.2. Majetok a záväzky

		2022	2021
	MAJETOK spolu:	8 339 431	9 078 037
A.	Neobežný majetok	1 151 056	1 376 154
A.I.	Dlhodobý nehmotný majetok	23 881	12 303
A.II.	Dlhodobý hmotný majetok	1 122 225	1 358 901
A.III.	Dlhodobý finančný majetok	4 950	4 950
A.III.1.	Podielové cenné papiere a podieľy s podieľy s podiel. účasťou	2 450	2 450
B.	Obežný majetok	6 465 383	6 811 384
B.1.	Zásoby	4 351 625	4 996 035
B.II.	Dlhodobé pohľadávky	31 659	31 659
B.III.	Krátkodobé pohľadávky	845 543	762 294
B.IV.	Krátkodobý finančný majetok		
B.V.	Finančné účty	1 236 556	1 021 396
C.	Časové rozlíšenie	722 992	890 499
	VLASTNÉ IMANIE A ZÁVAZKY		
	CELKOM	8 339 431	9 078 037
A.	Vlastné imanie	555 110	319 658
A.I.	Základné imanie	537 742	537 742
A.II.	Emisné ážio		
A.III.	Ostatné kapitálové fondy	465 966	244 626
A.IV.	Zákonné rezervné fondy	5 528	5 163
A.V.	Ostatné fondy zo zisku		
A.VI.	Oceňovacie rozdiely z precenenia		
A.VII.	Výsledok hospodárenia minulých rokov	- 468 238	- 468 238
A.VIII.	Výsledok hospod. za účt. obdobie po zdan.	14 112	365

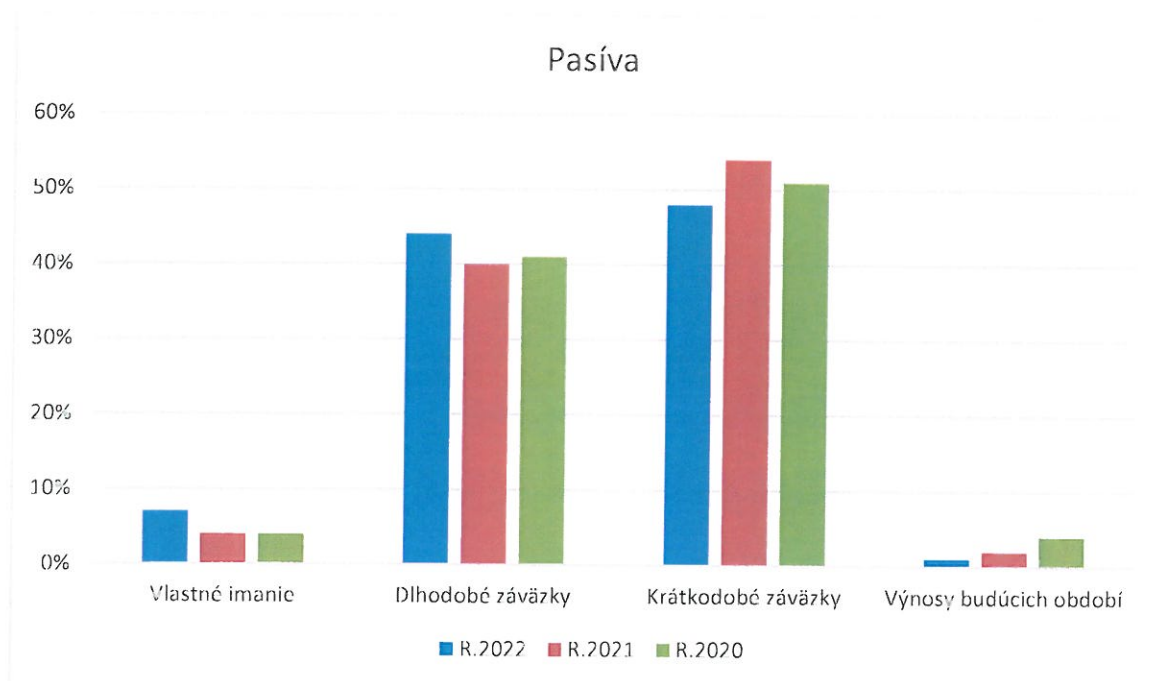
B.	Závazky	7 694 512	8 562 381
B.I.	Dlhodobé záväzky	3 658 815	3 669 310
B.II.	Dlhodobé rezervy		
B.III.	Dlhodobé bankové úvery		

B.IV.	Krátkodobé záväzky	3 999 907	4 848 728
B.VI.	Bankové úvery a výpomoci		
C.	Časové rozlíšenie	89 809	195 998

Vývoj štruktúry aktív v r. 2022, r. 2021 a v r. 2020



Vývoj štruktúry pasív v r. 2022, v r.2021 a v r.2020



5.3. Návrh na zúčtovanie zisku za rok 2022

V roku 2022 K-SUPRA, s.r.o. dosiahla zisk z hospodárenia pred zdanením	20 481,87 Eur
Zúčtovaná odložená daň z príjmov bola vo výške	- 82,92 Eur
Daň z príjmov vybraná zrážkou	- 0,05 Eur
Daň z príjmov splatná	- 6 286,77 Eur
Výsledný zisk po zdanení	14 112,13 Eur

Návrh na rozdelenie zisku:

- prídel do rezervného fondu	705,61 Eur
- rozdelenie zisku medzi spoločníkov	
Ing. Ivan Katriak	3 686,79 Eur
Ing. Mikuláš Bobák, CSc.	4 357,12 Eur
Cosmos Transport, a.s.	5 362,61 Eur

6. Záver

Obchodná pozícia spoločnosti na slovenskom aj európskom trhu je dobrá. Vzhľadom na stav a vývoj majetku, záväzkov a dosahovanej rentability má spoločnosť ekonomicko-obchodné predpoklady pre ďalšie pokračovanie vo svojej činnosti.

V Brezne, 14.6.2023

Vypracoval: Ing. Mária Kubasová


 Ing. Miroslav Medved'
 výkonný riaditeľ