

Poľnohospodárske družstvo VINOHRADY Choňkovce

V Ý R O Č N Á S P R Á V A

za rok 2022

Adresa : **Poľnohospodárske družstvo VINOHRADY Choňkovce, 072 63 Choňkovce 250**

IČO : **00 197 271**

Telefón: **056/698 24 11**

O B S A H

PREHLAD FINANČNÝCH ÚDAJOV ZA ROKY 2020 - 2022

SPRÁVA PREDSEDU O PODNIKATEĽSKEJ ČINNOSTI V ROKU 2022:

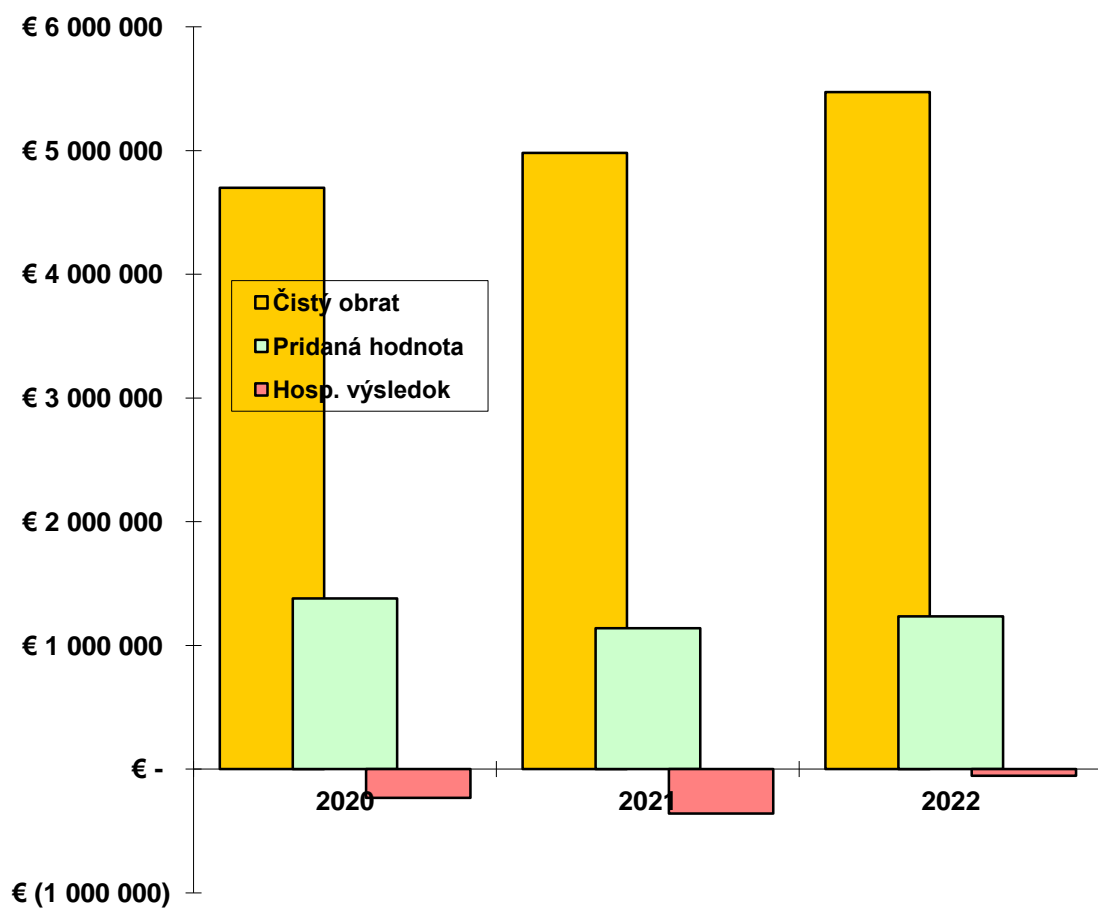
- a) Informácie o vývoji účtovnej jednotky, o stave v ktorom sa nachádza a o významných rizikách a neistotách, ktorým je účtovná jednotka vystavená.
- b) Informácie o udalostiach osobitného významu, ktoré nastali po skončení účtovného obdobia, za ktoré sa vyhotovuje výročná správa.
- c) Informácie o predpokladanom budúcom vývoji činnosti účtovnej jednotky.
- d) Informácia o nákladoch na činnosť v oblasti výskumu a vývoja.
- e) Informácia o nadobúdaní vlastných obchodných podielov.
- f) Návrh na schválenie účtovnej závierky a na rozdelenie zisku alebo vyrovnanie straty.
- g) Informácie o údajoch požadovaných podľa osobitných predpisov.
- h) Informácie o tom, či účtovná jednotka má organizačnú zložku v zahraničí

ÚČTOVNÁ ZÁVIERKA ZA ROK 2022

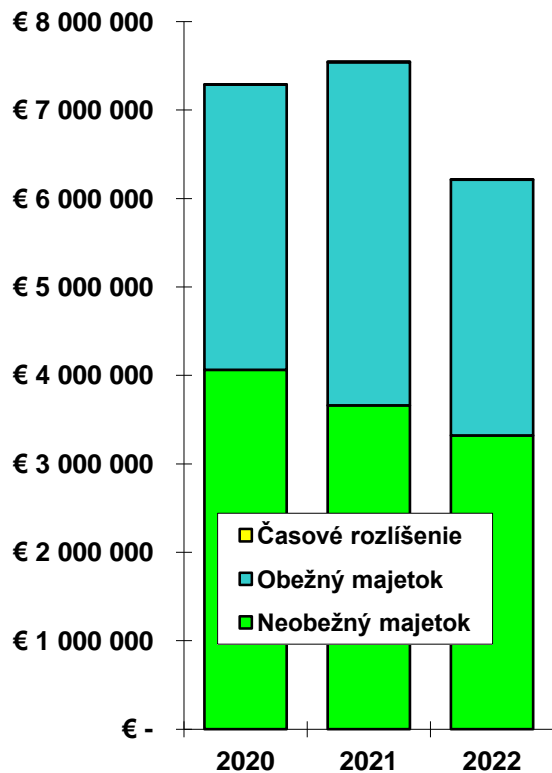
- Bilancia (súvaha)
- Výkaz ziskov a strát

PREHLAD FINANČNÝCH ÚDAJOV ZA ROK 2020-2022

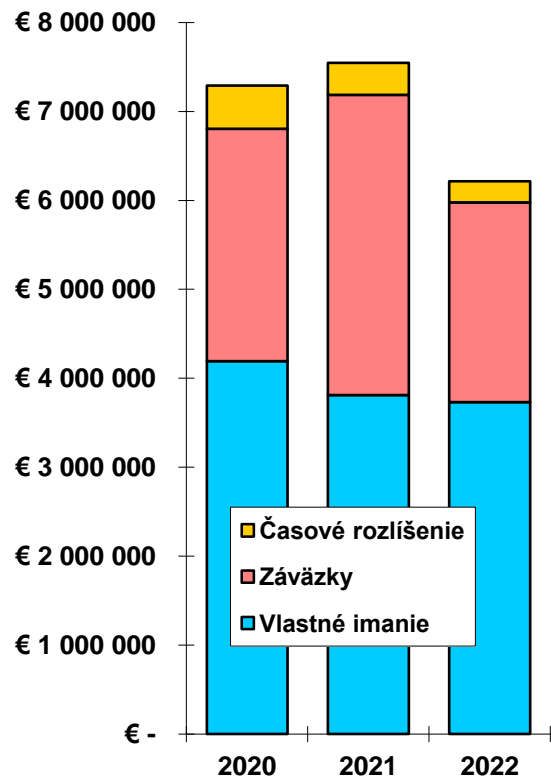
TRŽBY, PRIDANÁ HODNOTA, HOSP. VÝSLEDOK 2020-2022



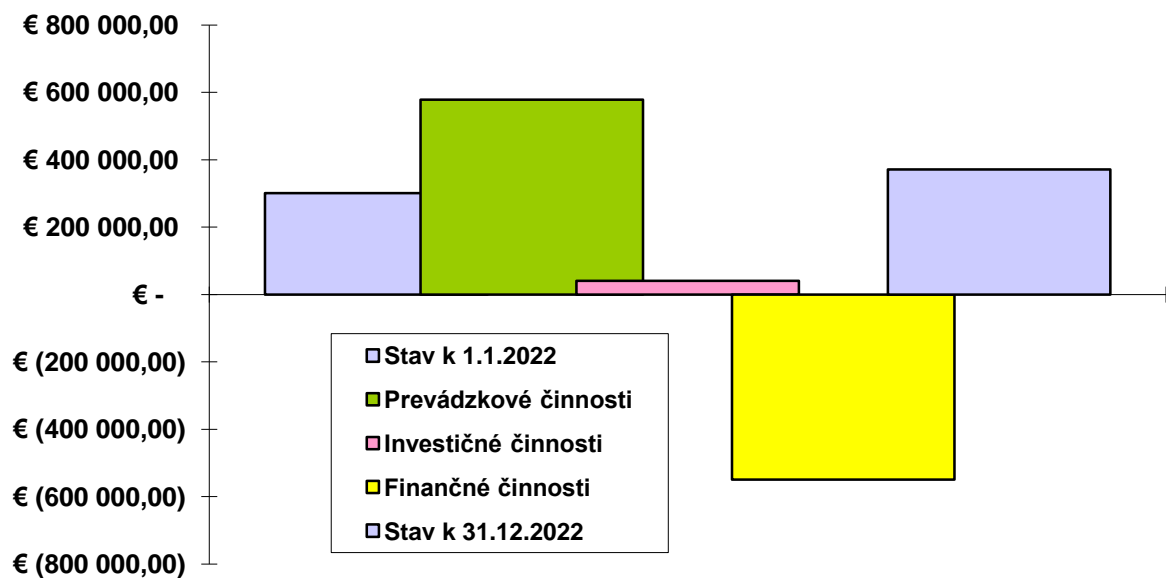
AKTÍVA 2020– 2022



PASÍVA 2020 - 2022



PREHĽAD PEŇAŽNÝCH TOKOV 2022



SPRÁVA PREDSEDU O PODNIKATELSKEJ ČINNOSTI V ROKU 2022

a) Informácie o vývoji účtovnej jednotky, o stave v ktorom sa nachádza o významných rizikách a neistotách, ktorým je účtovná jednotka vystavená.

Obchodné meno: Poľnohospodárske družstvo VINOHRADY Choňkovce

Sídlo: 072 63 Choňkovce 250

IČO: 00 197 271

DIČ: 2020497435

IČ DPH: SK2020497435

Telefón, fax: 056/6982471, 056/6522598

Deň zápisu: 03.10.1950

Právna forma: Družstvo

Štatutárny orgán : Ing. Ján Petro – predseda predstavenstva

Ing. Štefan Fedor – podpredseda predstavenstva

Ing. Alžbeta Hajduková – člen predstavenstva

Ján Dorin – člen predstavenstva

Lubomír Vaľo – člen predstavenstva

Dušan Timko – člen predstavenstva

Ján Krištof – člen predstavenstva

Konanie: Za družstvo koná a podpisuje predseda, v jeho neprítomnosti podpredseda. Keď právny úkon vyžaduje písomnú formu, podpisuje predseda alebo podpredseda a aspoň jeden ďalší člen predstavenstva.

Bankové spojenie: Všeobecná úverová banka, a.s.

Číslo účtu v tvare IBAN: SK9802000000001819552

Členovia družstva: podľa zápisu v OR

Základné imanie: 47 468 EUR. Rozsah splatenia 47 468 EUR

Základný členský vklad: 67 EUR

Právne pomery družstva sa riadia stanovami prijatými a schválenými na členskej schôdzi dňa 8.3.1991. Zmeny v zápise boli urobené na základe transformačného projektu schváleného dňa 5.1.1993 a zmien a stanov družstva schválených členskou schôdzou dňa 5.1.1993 a 14.4.1993, v súlade so zákonom č. 42/92 Zb. a ustanovení § 765 zákona č. 513/91 Zb.

Zmena stanov poľnohospodárskeho družstva schválená členskou schôdzou dňa 19.2.1998, členskou schôdzou konanou dňa 6.6.2000 a členskou schôdzou zo dňa 20.9.2019.

Poľnohospodárske družstvo VINOHRADY má v oblasti svojho podnikania stabilné postavenie a aj v roku 2022 pokračovalo vo svojej podnikateľskej činnosti. Družstvo neidentifikovalo žiadne špecifické

významné riziká a neistoty, okrem všeobecne známych rizík podnikania alebo prípadných udalostí vyššej moci. Prognoza pre ďalšie obdobia je stabilná.

Družstvo svojou výrobnou a obchodnou činnosťou nemá významný vplyv na životné prostredie, nevypúšťa do ovzdušia exhaláty, okrem tých ktoré vznikajú chovom hovädzieho dobytku, ošípaných, a výrobou elektriny z bioplynu, ani neznečisťuje vodu.

Predmet registrovaných činností družstva podľa výpisu OR

- Podnikanie v poľnohospodárskej výrobe a v lesníctve, vrátane predaja nespracovaných poľnohospodárskych a lesných výrobkov na účely spracovania a ďalšieho predaja
- Zabezpečenie hospodárskych a sociálnych potrieb členov družstva podľa zásad schválených členskou schôdzou alebo predstavenstvom družstva
- Kúpa tovaru za účelom ďalšieho predaja a predaj a nákup najmä výrobkov poľnohospodárskej produkcie, priemyselných surovín, výrobkov chemického, ropného, hutníckeho, stavebného, elektrotechnického, drevospracujúceho, kožiarskeho, textilného a odevného priemyslu, strojov, prístrojov, zariadení a technických potrieb pre obchod, služby, dopravu, poľnohospodárstvo a všetky priemyselné odvetvia
- Veľkoobchodná činnosť v rozsahu registrácie
- Maloobchodná činnosť mimo riadnej predajne v rozsahu registrácie okrem chemických výrobkov
- Pomocné stavebné a zemné práce, drevovýroba, murárstvo, kovovýroba, výroba a montáž, konečná úprava textílií, maloobchod s obuvou, textilnom vrátane bytového textilu, textilnou a koženou galantériou
- Výroba mlynských výrobkov – mlynárstvo
- Výroba krmív a krmných zmesí
- Výroba pekárenských výrobkov a ich predaj
- Výroba a predaj hroznového a ovocného vína z koncentrovaných hroznových a ovocných muštov
- Výroba a predaj iných nedeštilovaných kvasených a osviežujúcich nápojov, vrátane nealko nápojov
- Výkup hrozna, ovocia a zeleniny
- Stáčanie vína a iných nápojov
- Veľkoobchodná činnosť v oblasti potravín
- Výroba a dodávka elektriny vyrobenej z obnoviteľných zdrojov výrobným zariadením s celkovým nainštalovaným výkonom do 1MW, ak ide o výrobu a dodávku elektriny v zariadeniach na výrobu biomasy.

Hlavným predmetom činnosti je klasická poľnohospodárska výroba, a to rastlinná a živočíšna a s tým súvisiace obslužné činnosti – mechanizácia nákladná doprava, traktorové práce, pekárenská činnosť, mlyn, bioplynová stanica.

Organizačná štruktúra družstva

Najvyšším orgánom družstva je členská schôdza. Štatutárnym orgánom družstva je predstavenstvo. Za družstvo koná a podpisuje predseda predstavenstva, v jeho neprítomnosti podpredseda a jeden člen predstavenstva.

Družstvo má vytvorené tieto úseky:

- úsek rastlinnej výroby
- úsek živočíšnej výroby

- úsek technických služieb (mechanizácia, doprava, bioplynová elektrárňa,...)
- obchodný úsek (v obchodnej činnosti prevádzkuje družstvo predaj kvalitného vína a pekárenské výrobky....)

Jednotlivé útvary pracujú so značným stupňom ekonomickej samostatnosti a významne výhodnou vnútrodružstevnou kooperáciou.

Poľnohospodárske družstvo VINOHRADY v Choňkovciach leží v najvýchodnejšom cípe Košického samosprávneho kraja, na dohľad od ukrajinských hraníc a na úpätí Vihorlatských vrchov. Administratívne centrum má v obci Choňkovce. Poľnohospodárske družstvo VINOHRADY Choňkovce bolo založené v roku 1950 v obci Koňuš ako menšinové družstvo . Za obdobie od roku 1950 prešlo rôznymi zmenami a to v roku 1959 bolo premenované na Jednotné roľnícke družstvo a v roku 1972 sa zlúčila obec Koňuš a Choňkovce do Jednotného roľníckeho družstva Choňkovce . V roku 1976 boli k družstvu pridružené ďalšie obce až do súčasnej podoby. Od roku 1992 sa družstvo premenovalo na Poľnohospodárske družstvo VINOHRADY Choňkovce. V súčasnej dobe má družstvo 7 hospodárskych dvorov a to : Choňkovce, Koňuš, Baškovce, Horňa, Hlivištia, Sejkov, Záhor.

Rastlinná výroba

Družstvo sa zaoberá prevažne poľnohospodárskou činnosťou – hospodárenie na pôde nakoľko sa nachádza vo Východoslovenskej nížine a tak sa zaoberá pestovaním obilnín, kukurice na zrno, kukurice na siláž, sóje , repky ozimnej a v roku 2020 sme začali pokusne pestovať liečivé rastliny a to Pestrec mariánsky čo sa ukazovalo ako výnosná plodina , keďže rok 2022 bol nesmierne suchý pri takej úrode sa nám túto plodinu neoplatí pestovať , tak v pláne na rok 2023 neuvažujeme s jej pestovaním. Časť poľnohospodárskych rastlinných produktov predávame , časť hlavne obilovín zhodnocujeme cez živočíšnu výrobu a časť čiastočne spracovávame v našom mlyne a následne v pekárni pečieme chlieb a koláče.

Družstvo v roku 2022 hospodáril na 2867,15 ha poľ.pôdy

Z toho : orná pôda 2314,36 ha

Lúky a pasienky 471,22 ha

Vinice 50,73 ha

Pôda úhorom ležiaca 30,84 ha

Poľnohospodárska plodina	Zberová plocha v ha	Celková úroda v t	Priemer v t/ha
Pšenica	553,82	3251,50	5,87
Raž ozimná	32,42	45,40	1,40
Jačmeň ozimný	124,94	446,80	3,58
Ovos	30,55	39,20	1,28
Kukurica zel. krm. a siláž	829,99	10 772,50	12,98
Lucerna	160,68	1184,20	7,37
Viacročné trávny na OP	87,96	255,80	2,91
Repka ozimná	271,22	896,60	3,31
Sója	169,34	286,80	1,69
Liečivé rast.	104,58	7,92	0,14
Ladom ležiaca pôda	30,84		

Priemerné realizačné ceny za 1 t. : pšenica – 299 € , Jačmeň – 230 € , Sója – 580 € , Repka – 687 €.

Zberová plocha vinohradu 50,63 ha, celková úroda 306,17 t pri úrode 6,04 t/ha

Tržby za RV a vinicu : 1354408 € , v roku 2021 to bolo 1357692 €

Musím však podotknúť, že každým rokom sa nám znižuje obhospodarovaná pôda a to v roku 2019 sme obhospodarovali 2982,58 ha p.p., rok 2020 2915,55 ha p.p. rok 2021 2885,37 ha p.p. a v roku 2022 2867,15 ha p. p. čo je rozdiel oproti roku 2019 o 115,43 ha , ktoré sme museli vydať majiteľom pôdy nakoľko požiadali o jej vydanie , pričom pôdu neobhospodarujú, ale ju dávajú do prenájmu iným malým farmárom. Zdá sa nám, že strácame vzťah k pôde, k ľuďom a tiež jeden k druhému.

Osev ozimín na rok 2023 : Pšenica – 568,26 ha
Raž - 50,00 ha
Jačmeň - 32,38 ha
Repka - 299,90 ha

Živočíšna výroba :

V našom družstve máme rozsiahlu živočíšnu výrobu na 5 – tich hospodárskych dvoroch. Zameriavame na chov HD v počte 1258 kusov, z toho hlavne na chov dojníc v roku 2022 stav 520 kusov pri priemernej dojivosti 8571 lit. na dojnicu, ročná výroba mlieka 4 456 993 litrov pri tržbách 1 894 436 € pri priemernej realizačnej cene 0,425 € za liter. Družstvo chovalo ošípané na hospodárskom dvore Sejkov v počte 3000 kusov. Nakoľko cena ošípaných výrazne klesala , zrušili sme chov na hospodárskom dvore Sejkov a postupne aj znižujeme stavy len pre potreby nášho družstva a to s priemerným stavom za rok 2022 – 317 kusov a z toho je 36 prasníc. Predpoklad na ďalšie roky postupne znižovať stavy hospodárskych zvierat, nakoľko čím ďalej je problém s pracovnou silou do ŽV a nízkymi cenami. Celkové tržby za ŽV - 2178888 € čo je o 392 865 € viac ako v roku 2021 - 1786023 €.

Družstvo od roku 2011 prevádzkuje bioplynovú stanicu na hospodárskom dvore Choňkovce a tým vyrába elektrickú energiu, ktorú čiastočne spotrebuje pre svoju spotrebu na hospodárskom dvore Choňkovce a zbytok dodávame do elektrickej siete . V roku 2022 sme vyrobili 5031,299 MWh a do elektrickej siete sme dodali 4114,828 MWh . Výnosy z predaja elektriny boli 538507 €.

V roku 2022 sme nakúpili tieto stroje :

Dacia Duster	6999.- €
Traktor JOHN DEER	104100.- €
Samozberací voz POTINGER	77100.- €
Sejačka VADERSTAD TEMPO	60000.- €
Výdajný stojan PHM	3790.- €

Spolu	251989.- €

Poľnohospodárske družstvo VINOHRADY Choňkovce, pôsobí v regióne s vysokou nezamestnanosťou nakoľko okres Sobrance patrí medzi najmenej rozvinuté okresy na Slovensku , ale je veľký problém dostať dobrých pracovníkov. Poľnohospodárstvo nie je atraktívne odvetvie na zamestnanie pre mladých, jednak je to nepretržitá práca, nepriazeň počasia a v neposlednom rade aj slabé zárobky. Naše družstvo je významným zamestnávateľom v tomto regióne, pričom zamestnáva v priemere 110 členov a zamestnancov a počas sezóny 125 osôb. Z priliehajúcich obcí a mesta Sobrance je spolu 46 zamestnancov, z toho 2 vedúcich pracovníkov a 6 pracovníkov THP a administratíva. Na mzdách bolo vyplatených 1269971 € , soc. poistenie 433765 € , soc. nákl. 54007 € , čiže osobné náklady spolu činili 1757743 €.

Výnosy za rok 2022 - 8262995,57 €

Náklady za rok 2022 – 8321260,70 €

Výsledok hospodárenia podľa činnosti :

- výsledok z hospodárskej bežnej činnosti:	3878 €
- výsledok z finančnej činnosti:	-62143 €
Výsledok hospodárenia pred zdanením :	- 58265€
- daň z príjmov z bežnej činnosti splatná :	0 €

- daň z príjmov z bežnej činnosti odložená: 4751 €

Výsledok hospodárenia za účtovné obdobie po zdanení : - 53512 €

VÝKAZ ZISKOV A STRÁT

Ukazovatele efektívnosti hospodárenia:

k 31.12.2022

k 31.12.2021

a) Rentabilita celkového kapitálu

$$\frac{\text{Použitelný zisk+úroky} \quad - 2\,092}{\text{Celkový kapitál k 1.1.} \quad 7\,546\,417} = \frac{\quad}{\quad} \times 100 = \quad - 0,03 \% \quad - 4,55 \%$$

b) Rentabilita vlastného kapitálu:

$$\frac{\text{Použitelný zisk} \quad - 53\,514}{\text{Vlastný kapitál k 1.1.} \quad 3\,809\,344} = \frac{\quad}{\quad} \times 100 = \quad - 1,40 \% \quad - 8,57 \%$$

c) Nákladová rentabilita

$$\frac{\text{Hosp.výsledok} \quad - 53\,514}{\text{Celkové náklady} \quad 8\,316\,510} = \frac{\quad}{\quad} \times 100 = \quad - 0,64 \% \quad - 4,38 \%$$

d) Nákladovosť

$$\frac{\text{Náklady celkom} \quad 8\,316\,510}{\text{Výnosy celkom} \quad 8\,262\,996} = \frac{\quad}{\quad} \times 100 = \quad 100,65 \% \quad 104,57 \%$$

BILANCIA (SÚVAHA)

Analýza štruktúry majetku (aktív), popis obchodného majetku, stálych aktív, obežného majetku, ostatných aktív, %-tuálne zloženie, medziročný pohyb. Analýza zdrojov (pasív), vlastného imania, cudzích zdrojov, ostatných pasív.

ŠTRUKTÚRA MAJETKU A ZDROJOV

Ukazovateľ (v eurách)	Stav k 31.12.2022	%	Stav k 31.12.2021	%	Rozdiel 2022 – 2021
Neob majetok	3 321 435	53,4	3 661 672	48,5	-340 237
Obež majetok	2 891 806	46,5	3 880 153	51,4	-988 347
<i>zásoby</i>	2 089 295	33,6	2 352 587	31,2	-263 292
<i>pohľadávky</i>	431 329	6,9	1 226 232	16,2	-794 903
<i>fin. majetok</i>	371 182	6,0	301 334	4,0	+69 848
Čas. rozlíšenie	1 697	0,1	4 592	0,1	-2 895
Aktíva celkom	6 214 938	100	7 546 417	100	-1 331 479
Vlastné imanie	3 730 710	60,0	3 809 344	50,5	-78 634
Závazky	2 247 436	36,2	3 378 687	44,8	-1 131 251
<i>bankové úvery</i>	352 000	5,7	1 212 000	16,0	-860 000
Čas. rozlíšenie	236 792	3,8	358 386	4,7	-121 594
Pasíva celkom	6 214 938	100	7 546 417	100	-1 331 479

2022 2021

Miera krytia investičného majetku vlastným kapitálom:

$$\frac{\text{Vlastný kapitál}}{\text{Stále aktíva}} = \frac{3\,730\,710}{3\,321\,435} \times 100 = \begin{matrix} 112,3\% & 104,0\% \end{matrix}$$

Finančná stabilita (koeficient samofinancovania):

$$\frac{\text{Vlastný kapitál}}{\text{Celkové aktíva}} = \frac{3\,730\,710}{6\,214\,938} \times 100 = \begin{matrix} 60,0\% & 50,5\% \end{matrix}$$

Celková zadlženosť (veriteľské riziko):

$$\frac{\text{Cudzí kapitál}}{\text{Celkové aktíva}} = \frac{2\,247\,436}{6\,214\,938} \times 100 = \begin{matrix} 36,2\% & 44,8\% \end{matrix}$$

$$\text{Z toho úverová zadlženosť:} \quad \begin{matrix} 5,7\% & 16,0\% \end{matrix}$$

Okamžitá likvidita

$$\frac{\text{Finančný majetok}}{\text{Celkové aktíva}} = \frac{371\,182}{6\,214\,938} = 0,230$$

Krátkodobé záv.vč.úverov 1 611 885

Optimálny stav je v rozpätí: 0,2 - 0,5

Bežná likvidita

Obežný majetok - zásoby 802 511
----- = ----- = 0,498
Krátkodobé záväzky + úvery 1 611 885

Optimálny stav je v rozpätí: 1,0 - 1,5

Celková likvidita

Obežný majetok 2 891 806
----- = ----- = 1,794
Krátkodobé záv.vč.úverov 1 611 885

Optimálny stav je v rozpätí: 2,0 - 2,5

Pracovný kapitál:(obežný majetok - krátkodobé záväzky)

2 891 806 – 1 611 885 = 1 279 921 €

b) Informácie o udalostiach osobitného významu, ktoré nastali po skončení účtovného obdobia, za ktoré sa vyhotovuje výročná správa.

Po skončení účtovného obdobia nenastali žiadne udalosti osobitného významu.

c) Informácie o predpokladanom budúcom vývoji činnosti účtovnej jednotky.

Účtovná jednotka neplánuje zmeniť svoju činnosť v blízkej budúcnosti. Výsledky jej činnosti však sú stále ovplyvnené jednak vývojom počasia, ako aj zmenami legislatívy týkajúcej sa priamo poľnohospodárstva.

d) Informácia o nákladoch na činnosť v oblasti výskumu a vývoja.

Družstvo v roku 2022 nečerpala žiadne náklady na vývoj a výskum.

e) Informácia o nadobúdaní vlastných obchodných podielov.

Družstvo v roku 2022 realizovalo nadobúdanie vlastných obchodných podielov v objeme 52 679 €.

f) Návrh na schválenie účtovnej závierky za rok 2022 a na rozdelenie zisku alebo vyrovnanie straty.

Predseda družstva v zmysle vlastných stanov po preskúmaní ročnej účtovnej závierky a výročnej správy za rok 2022 a správy audítora, predkladaná schválenie návrh:

1. Schváliť účtovnú závierku a výročnú správu za rok 2022.
2. Hospodársky výsledok stratu – 53 513,53 € zúčtovať nasledovne:
na ťarchu nerozdeleného zisku minulých rokov

g) Informácie o údajoch požadovaných podľa osobitných predpisov.

Pre družstvo bezpredmetné.

h) Informácie o tom, či účtovná jednotka má organizačnú zložku v zahraničí.

Družstvo nemá organizačnú zložku v zahraničí.

Choňkovce 31.03.2023

Výročnú správu vypracovala:

Ing. Alžbeta Hajduková
ekonómka družstva

Poľnohospodárske družstvo VINOHRADY Choňkovce
VÝKAZ ZISKOV A STRÁT za rok 2022, 2021, 2020

v eurách	31.12.2022	31.12.2021	31.12.2020
Výnosy z hosp. činn. spolu	8 262 996	7 849 603	8 057 961
Tržby z predaja tovaru	24 041	17 178	16 193
Tržby za predaj vlastných výrobkov	4 110 011	3 741 847	3 371 315
Tržby z predaja služieb	11 664	8 574	10 022
Zmena stavu vnútropodnikových zásob	-200 255	- 308 813	117 355
Aktivácia	2 758 507	3 033 861	3 102 864
Tržby z predaja dlh.majetku a mat.	230 382	142 214	139 415
Ostatné výnosy z hosp. činnosti	1 328 646	1 214 742	1 300 797
Náklady na hosp. činnosť spolu	8 259 118	8 175 626	8 239 147
Náklady na obst. tovaru	23 237	16 272	15 433
Spotreba material a energie	4 972 537	4 862 589	4 703 263
Služby	474 388	475 049	519 441
Osobné náklady	1 757 743	1 795 078	1 840 814
- Mzdové náklady	1 269 971	1 300 749	1 324 967
- Náklady na sociálne poistenie	433 765	444 429	456 518
- Sociálnenáklady	54 007	49 900	59 329
Dane a poplatky	81 499	81 561	77 407
Odpisy dlhodobého majetku	738 772	787 933	1 010 134
Zost.cena pred.dlh.majetku a mat.	52 117	39 889	31 894
Tvorba a zúčt.opr.položiek k pohľ.	58 625	35 441	- 40 081
Ostatné prevádzkové náklady	100 200	81 814	80 842
Výsledok hosp. z hosp.činnosti	3 878	- 326 023	- 181 186
Pridaná hodnota	1 233 806	1 138 737	1 379 612
Výnosy z finanč. činn. spolu	-	-	22
Kurzové zisky	-	-	22
Náklady na fin. činn. spolu	62 143	30 523	76 409
Nákladové úroky	51 422	27 787	65 851
Kurzové straty	28	12	10
Ostatné náklady z finanč.činnosti	10 693	2 724	10 548
Výsledok hosp. z finanč. činnosti	-62 143	- 30 523	- 76 387
Výsled. hosp. pred zdanením	-58 265	- 356 546	- 257 573
Daň z príjmov – splatná	-	-	-
-odložená	-4 751	2 794	- 26 278
Výsledok hosp.za účt. obdobie	-53 514	- 359 340	- 231 295

Poľnohospodárske družstvo VINOHRADY Choňkovce
BILANCIA K 31.12.2022, 2021, 2020

	31.12.2022	31.12.2021	31.12.2020
Majetok (v eurách)			
Neobežný majetok	3 321 435	3 661 672	4 062 784
Dlhodobý nehmotný majetok	-	-	-
Dlhodobý hmotný majetok	3 321 435	3 661 672	4 062 784
- Pozemky	63 380	63 380	56 652
- Stavby	2 230 589	2 447 023	2 664 711
- Samostatné hnutelné veci	608 935	724 524	858 604
- Pestovateľské celky trvalých porastov	53 095	68 996	90 227
- Základné stádo	317 211	309 524	344 365
- Obstarávaný dlhod. hm.majetok	48 225	48 225	48 225
Dlhodobý finančný majetok	-	-	-
Obežnýmajetok	2 891 806	3 880 153	3 222 577
Zásoby	2 089 295	2 352 587	2 438 868
- Materiál	263 025	326 029	103 763
- Nedokončenávýroba	636 011	629 260	635 520
- Výrobky	918 886	1 023 403	1 258 827
- Zvieratá	269 420	371 910	439 038
- Tovar	1 953	1 985	1 720
Odložená daňová pohľadávka	-	-	-
Krátkodobé pohľadávky	431 329	1 226 232	533 374
- Pohľadávky z obchodného styku	276 334	355 270	387 349
- Daňové pohľadávky a dotácie	114 063	846 005	145 033
- Iné pohľadávky	40 932	24 957	992
Finančné účty	371 182	301 334	250 335
- Peniaze	21 492	6 914	697
- Účty v bankách	349 690	294 420	249 638
Časovérozlíšenie	1 697	4 592	4 015
- Náklady budúcich období krátkodobé	1 697	4 592	4 015
- Príjmy budúcich období	-	-	-
MAJETOK CELKOM	6 214 938	7 546 417	7 289 376

Poľnohospodárske družstvo VINOHRADY Choňkovce
BILANCIA K 31.12.2022, 2021, 2020

	31.12.2022	31.12.2021	31.12.2020
Vlastné imanie a záväzky (v eurách)			
Vlastné imanie	3 730 710	3 809 344	4 191 272
Základné imanie	790 558	790 557	792 197
Ostatné kapitálové fondy	2 167 254	2 219 934	2 219 934
Zákonné rezervné fondy	23 734	23 733	23 734
Ostatné fondy	284 062	256 503	277 450
Výsledok hosp.min.rokov	518 616	877 957	1 109 252
Výsledok hosp.za účtovné obdobie	-53 514	- 359 340	- 231 295
Záväzky	2 247 436	3 378 687	2 611 938
Dlhodobé záväzky	635 551	701 279	749 723
- Ostatné dlhodobé záväzky	288 002	354 869	411 686
- Záväzky zo soc.fondu	61 084	55 194	49 615
- Odložený daňový záväzok	286 465	291 216	288 422
Dlhodobé bankové úvery	-	52 000	212 000
Krátkodobé záväzky	1 245 444	1 452 456	1 174 807
- Záväzky z obchodného styku	841 913	1 076 019	801 870
- Záväzky voči spoločníkom	16 744	15 547	14 815
- Záväzky voči zamestnancom	66 695	71 406	74 345
- Záväzky zo soc. poistenia	49 188	51 607	52 746
- Daňové záväzky	9 831	11 054	11 903
- Iné záväzky	261 073	226 823	219 128
Krátkodobé rezervy	14 441	12 952	15 408
Bežné bankové úvery	352 000	1 160 000	460 000
Krátkodobé finančné výpomoci	-	-	-
Časové rozlíšenie	236 792	358 386	486 166
- Výnosy budúcich období dlhodobé	170 637	237 651	333 663
- Výnosy budúcich období krátkod.	66 155	120 735	152 503
VL.IMANIE A ZÁV. CELKOM	6 214 938	7 546 417	7 289 376

