

**VÝROČNÁ SPRÁVA
2022**

Názov a sídlo : **MEGART, a. s. Zemianska Olča**
Kolárovska 786
946 14 Zemianska Olča

Schválil : Ing. Zoltán Csémi
Riaditeľ a.s.
Predseda predstavenstva a.s.

V Zemianskej Olči, dňa 20.11.2023

I.

1.1 Základné údaje o účtovnej jednotke, doterajší vývoj činnosti

Akciová spoločnosť MEGART so sídlom v Zemianskej Olči vznikla dňa 02.05.1995 zápisom do Obchodného registra Okresného súdu Bratislava – vidiek v oddiely Sa v zložke č. 292/K. V súčasnosti je akciová spoločnosť zapísaná v Obchodnom registri Okresného súdu Nitra v oddiely Sa, vo vložke 98/N.

Spoločnosť bola založená zakladateľskou zmluvou zo dňa 31.03.1995 tým, že zaniklo Poľnohospodárske družstvo Zemianska Olča bez likvidácie a vznikla novozaložená akciová spoločnosť, ktorá ku dňu vzniku prebrala na seba všetky práva, povinnosti a majetok zanikajúceho družstva.

Zapísané základné imanie a.s. je 1 557 250,- EUR a je rozdelené na akcie v menovitých hodnotách 34,- EUR, 332,- EUR, 1660,- EUR.

Štruktúra akcionárov je vedená v evidencii a.s. podľa kategorizácie akcionárov:

1. zamestnanci a.s.
2. dôchodcovia
3. vlastníci pôdy
4. zomrelí dôchodcovia
5. akcionári bez prac. pomeru
6. dedičia po akcionároch

Štatutárnym orgánom akciovej spoločnosti je predstavenstvo. Menom spoločnosti koná predseda predstavenstva alebo podpredseda predstavenstva.

Manažment a.s.:

Riaditeľ na čele vrcholového manažmentu riadi celú činnosť spoločnosti. Riaditeľ svoju výkonnú moc uplatňuje trojstupňovým riadením: riaditeľ – námestníci – vedúci organizačných jednotiek.

Hospodárske riadenie spoločnosti riaditeľ vykonáva prostredníctvom grémia - hospodárskeho vedenia.

MEGART, a. s. obhospodaruje **1322,48 ha** poľnohospodárskej pôdy. Základnými podnikateľskými aktivitami akciovej spoločnosti je rastlinná výroba a živočíšna výroba.

Od roku 1995 bol vývoj ekonomických ukazovateľov a.s. nasledovný :

Rok	Výnosy /tis. Sk/	Náklady /tis. Sk/	Hosp. výsledok /tis. Sk/
1995	48 997	48 905	+ 89
1996	53 838	53 481	+ 357
1997	63 044	62 636	+ 408
1998	56 325	55 864	+ 461
1999	53 314	43 106	+ 208
2000	62 899	62 644	+255
2001	76 304	75 749	+555
2002	80 775	80 113	+ 662
2003	72 649	72 494	+155
2004	76143	75417	+666
2005	80963	80137	+826
2006	84 220	83 174	+1 046
2007	88 868	85 810	+3 058
2008	106 871	102 175	+ 4 696
Rok	Výnosy / v EUR /	Náklady / v EUR /	Hosp. výsledok /v EUR/
2009	2 843 025	2 829 947	+ 13 078
2010	2 682 288	2 671 367	+ 10 921
2011	2 922 434	2 867 858	+ 45 424
2012	2 534 757	2 622 790	+ 88 033
2013	2 729 070	2 635 359	+ 93 711
2014	3 346 013	3 241 364	+ 104 649
2015	2 718 874	2 663 938	+ 54 936
2016	2 640 028	2 619 806	+ 20 222
2017	2 780 384	2 757 422	+ 22 962
2018	2 677 603	2 647 718	+ 29 885
2019	2 752 568	2 724 474	+ 28 094
2020	2 675 080	2 642 839	+ 32 241
2021	2 769 991	2 713 027	+56 964
2022	3 127 215	3 042 452	+84 763

Odbyt , trh :

Napriek ťažkostiam na trhu úspešne realizujeme produkty rastlinnej a živočíšnej výroby na základe kúpno-predajných zmlúv so stálymi obchodnými partnermi. Vytváranie stabilných zmluvných vzťahov je relatívnou garanciou celej obchodnej transakcie, resp. odbytovej činnosti akciovej spoločnosti.

Dôchodková situácia:

Akciová spoločnosť zachováva dôchodkovú situáciu s určitou variabilitou podľa jednotlivých rokov a komodít. Tým je zabezpečená potrebná intenzita vkladov do výroby, čo následne zvyšuje jej efektívnosť a konkurencie schopnosť. Spolu s dotačnými zdrojmi umožňuje potrebnú obnovu a modernizáciu fixného kapitálu.

Predstavenstvo ako najvyšší operatívno-riadiaci organ akciovej spoločnosti, vykonávalo svoje úlohy v súlade s nariadeniami obchodného zákonníka. Na svojich zasadnutiach, v zmysle povinností vyplývajúcich zo Stanov sa zaoberalo riadiacimi, hospodárskymi a finančnými otázkami. Zasadnutia predstavenstva sa konali v záujme toho, aby sa analyzovali a vyhodnotili konkrétne číselné údaje a výrobné ukazovatele. Splnením tejto úlohy vedenie splnilo jednu zo svojich najdôležitejších povinností. Podobne ako v uplynulých rokoch predstavenstvo aj v roku 2022 pravidelne prerokovalo aktuálne a na realitách založené obchodné možnosti a finančnú situáciu, resp. otázky, rozhodujúco ovplyvňujúce každodenný chod akciovej spoločnosti.

Predstavenstvo sa prednostne zaoberalo aj prioritami poľnohospodárskej politiky EÚ, platnými v rokoch 2023-2027. Dôkladne poznajúc naše vlastné možnosti v rámci spoločnosti, pokúšalo sa hľadať také možnosti, ktoré môžu zvyšovať naše šance do budúcnosti. Strategickým cieľom podpôr SPP sa na rok 2023 stal potravinársky priemysel a potravinová bezpečnosť a v súvislosti s poľnohospodárstvom je to zvýšenie pridanej hodnoty na hektár, ako aj uskutočnenie zelených projektov. Agrárne podpory možno žiadať prevažne už len na vytvorenie investícií, ktorých cieľom je zvýšenie produktivity výroby, ochrana životného prostredia, poľnohospodárska diverzita alebo inými slovami zvyšovanie diverzity, a tiež v prípade aplikovania zelených komponentov podporujúcich túto diverzitu.

K zmenenému systému požiadaviek, aby sme im vedeli vyhovieť, potrebujeme samozrejme aj finančné zdroje. Snáď najväčšou výzvou a kontinuálnou úlohou novozvoleného predstavenstva bude riadiť naše hospodárenie tak, aby sme podľa možnosti vedeli úspešne žiadať o granty, aby sme mohli vyhovieť novým kritériám a zároveň úspešne zvládať aj každodenné úlohy, súvisiace s vedením spoločnosti.

Prvoradým a najväčším cieľom v roku 2022 bolo naďalej pokračovať v ziskovom hospodárení. Dôležitým aspektom zostávalo v rámci možností v čo najväčšej miere zachovať vlastnícku a hospodársku - riadiacu samostatnosť, aby naše rozhodnutia vychádzali zo slobodnej vôle a poznania našich reálnych trhových možností, aby nutnosť v čo možno najmenšej miere formovala a riadila naše snahy. Kardinálnym okruhom otázok je zachovanie výmery obhospodarovanej ornej pôdy, a jej presná operatívna evidencia. Zvláštnu pozornosť si vyžaduje okruh otázok, súvisiacich s hospodárením s pracovnou silou, ako aj maximálne využívanie ešte existujúcich dotácií.

V roku 2022 výrobným odvetviam spôsobilo najväčší problém historické extrémne sucho, čo markantne ovplyvnilo objem vyprodukovaných plodín, spôsobilo výpadok tržieb v rastlinnej výrobe a v živočíšnej výrobe spôsobilo obrovský nedostatok objemových krmív. Druhou negatívnou udalosťou roka 2022 bol ukrajinsko-ruský konflikt, ktorý lokálne i globálne spôsobil chaos na finančných i komoditných trhoch. Ceny energie a imput materiálov, pohonných látok a iných sekundárnych výdavkov sa veľmi zvýšili, nehovoriac o neistote na úseku umelých hnojív. Ceny produktov síce vyskočili do neba, ale zďaleka nevytvorili dlhé roky očakávaný mimoriadny rok, pretože aj naše výdavky v rapídne zvýšenom tempe nasledovali tieto zvýšené ceny.

Vlaňajší hospodársky a finančný výsledok napriek už spomenutým sťažujúcim okolnostiam je výsledkom poctivo vykonanej práce zamestnancov.

K reálnemu hodnoteniu vlaňajšieho roka patria nasledovné fakty:

1.2 Úsek rastlinnej výroby

V roku 2022 sme obhospodarovali 1322,48 ha poľnohospodárskej pôdy, z toho 1322,48 ha ornej pôdy

Jedným z najväčších problémov rastlinnej výroby je permanentný pokles obhospodarovanej výmery a z druhej strany je to nevyspytateľný vplyv počasia. Finančné možnosti na vykrytie rapídne sa zvyšujúcich poplatkov za nájom ornej pôdy sú obmedzené a anomálie počasia môžeme len znášať. Žiadanú zmenu v štruktúre pestovaných plodín nie je možné uskutočniť z jedného dňa na druhý, najmä kvôli dodržaniu prísnych podmienok krízového plnenia. Vlastníctvo ornej pôdy, priebežné obnovenie nájomných zmlúv na pôdu musia byť prioritou každého poľnohospodára. Každoročne končiacie nájomné zmluvy na pôdu sa podarilo obnoviť, hoci už len na prevažne na kratšie 5-ročné obdobie a novo dohodnuté ceny nájmu už do veľkej miery presahovali sumu 200 €/ha.

Z pohľadu hodnotenia podmienok poľnohospodárskej prvovýroby môžeme konštatovať, že rok 2022 bol mimoriadne suchý. Extrémne suchô zasiahlo naše polia viac ako 150 dní a poškodilo všetky plodiny hlavne jariny. Zimné mesiace boli v minulosti hlavným zdrojom dopĺňania pôdnej vlhky v podobe dažďa alebo snehu, no v poslednej dobe sa nevytvorili žiadne zásoby. Pšenica ozimná, jačmeň ozimný a repka mali dobré výsledky. Žiaľ pšenicu tvrdú napadla jarná viróza v dôsledku čoho sme mali extrémne nízku produkciu. Úroda slnečnice, maku a horčice bola na dobrej úrovni. Najväčšia 50 %-ná strata bola na úrode kukurice, ktorá sa pestovala na najväčšej ploche jarných plodín. Extrémne horúčavy, minimálna vlhkosť vzduchu a nedostatok dažďa ovplyvnili rast, vývoj klasov, opelenie, naplnenie klasov a kvalitu úrody. Silážna kukurica a lucerna tiež trpeli nedostatkom pôdnej vlhkosti.

Nákup osív, hnojív a chemikálií sme plánovali primerane. Požiadavky rastlín na živiny sme obmedzili zo strednej na nízku, nakoľko nárast vstupných nákladov bol výrazný. Hnojili sme nielen listovými hnojivami, ale aj vlastným maštalným hnojom. Ročne aplikujeme 4500 t maštalného hnoja na 180-250 hektároch.

Pre živočíšnu výrobu sme pripravili 2938 t silážnej kukurice, 1860 t senáže lucernovej, 40 t lucernového sena a 800 t stelivovej slamy.

Výsledky 2022 :

Plodina	Výmera (ha)	Výnos (t/ha)
Pšenica ozimná	189,38	5,29
Pšenica tvrdá	93,33	2,54
Jačmeň jarný	123,63	5,32

Jačmeň ozimný	183,54	6,09
Kukurica	204,27	5,52
Silážna kukurica	92,08	31,91
Lucerna	73,86	40,21
Snečnica	185,57	2,83
Horčica biela	58,62	0,85
Mak	50,06	0,99
Repka	68,14	2,78

Na nákup priemyselných hnojív sme vynaložili 287 tisíc eur jednotkovo za trojnásobnú nákupnú cenu, chemikálie sme kúpili v hodnote 218 tisíc eur, osivá v hodnote 124 tisíc eur. Vlastné hospodárske hnojivá sme použili v množstve 20-25 t/ha.

1.3 Úsek živočíšnej výroby

Do roku 2022 spoločnosť vstúpila v očakávaní pozitívnych zmien. Porovnajúc s rokom 2021 bola tržba zo surového mlieka vyššia o 181 518 €, priemerný počet dojníc sa znížil na 241 ks ale nákupná cena oproti roku 2022 sa zvýšila na úroveň 0,42 €/l. Úžitkovosť na jednu dojnicu oproti predchádzajúcemu roku sa zvýšila o 9 %, z 6747 litrov na 7334 litrov. Celoročná výroba a predané množstvo mlieka bola 1 767 409 litrov.

Rok 2022 začala spoločnosť s počtom HD 493 ks, ku koncu roka bol celkový stav zvierat 447 ks z toho kravy 233 ks. Prevod jalovic do stavu kráv bol 104 ks. Úhyn teliat bol 42 ks t.j. 18,83 % z počtu 223 živonarodených teliat. Odchov teliat na 100 ks dojníc bol 75,00 ks, čo je o 5 ks viac než v predchádzajúcom roku.

K dosiahnutiu cieľov v chove hovädzieho dobytku veľkou mierou prispelo vytvorenie dobrých podmienok k chovu zdravého a kondičného dobytku. V prvom polroku sa vyskytli problémy pri odchove teliat, ale rapidný úhyn bol zastavený. Najväčším problémom bolo zabezpečenie kvalitného a kvantitatívneho množstva objemových krmív, čo sa prejavilo aj na chove zvierat. Na zlepšenie ukazovateľov produktivity a zvýšenie celoročnej tržby spoločnosť plánuje maximalizovať reprodukciu.

1.4 Úsek mechanizácie

Výsledky rastlinnej a živočíšnej výroby sú závislé od úrovne pripravenosti mechanizácie. V priebehu celého roka bola snaha o kvalitnú a včasnú prípravu mechanizmov na prevedenie požadovaných prác na úseku rastlinnej výroby. Problémy z predošlých rokov pretrvávajú, čo sa týka rekonštrukcie a opravy strojov. Stroje boli pripravené na vykonanie prác ako príprava pôdy, sejba, postrekovanie, žatva, rozmetanie maštalného hnoja, lisovanie, senážovanie a silážovanie. Zvýšené náklady náhradných súčiastok a vykonaných opráv celkovo o 29 tis. eur sa premietli na hospodárskom výsledku mechanizačného úseku.

Na úseku skladového hospodárstva sme uskladnili 1239 t pšenice, 1774 t jačmeňa, 1212 t kukurice.

Spotreba nafty v roku 2022 bola 161 tisíc litrov, spotrebovali sme 78 tisíc kubíkov zemného plynu a použili sme 417 MWh elektrickej energie. V dôsledku opotrebovanosti poľnohospodárskych strojov a zvýšených nákladov spotreba náhradných súčiastok spolu s opravou bola 182 tis. EUR.

V záujme efektívnejších a lacnejších spôsobov obrábania pôdy bude nutné využiť všetky možné podporované formy zaobstarania novej techniky a náš strojový park musíme neustále obnovovať alebo aspoň zachovať jeho technickú úroveň. Mieru ročného nákupu náhradných dielov a súčiastok treba znížiť minimálne o 10-15 %. Poznajúc vlnajúcu mieru efektivity nákladovej stránky nášho skladového hospodárstva bude potrebné preskúmať ich reálne výkonnostné schopnosti.

II.

2.1. Vývoj finančnej situácie a ekonomických ukazovateľov

Stav vykázaného majetku a jeho vývoj bol nasledovný:

Ukazovateľ-rok	2019	2020	2021	2022	rozd.2022/2021
1. Neobežný majetok	3 279 145	3 704 257	3 837 569	3 721 022	-116 547
2. Oběžný majetok	1 192 981	1 104 589	633 548	577 007	-56 541
z toho: zásoby	979 964	949 679	510 118	431 138	-78 980
pohľadávky	189 616	134 130	104 732	126 688	+21 956
finančné účty	23 401	20 780	18 698	19 181	+483
3. Časové rozlíšenie aktív	259 412	21 525	13 693	28 763	+15 070
Majetok celkom	4 731 538	4 830 371	4 484 810	4 326 792	-158 018
4. Vlastné imanie	2 326 340	2 344 882	2 381 085	2 444 049	+62 964
5. Závazky	2 393 125	2 463 595	2 086 012	1 868 967	-217 045
6. Časové rozlíšenie pasív	12 073	21 894	17 713	13 776	-3 937
Pasíva celkom	4 731 538	4 830 371	4 484 810	4 326 792	-158 018

Neobežný majetok

Celková opotrebovanosť dlhodobého hmotného majetku daná pomerom oprávok k obstarávacej cene dosahuje 51,49 %, v roku 2021 to bolo 49,88 %. Vlastné zdroje pokrývajú neobežný majetok do výšky 65,68 %. Ďalším zdrojom jeho krytia sú

dotácie, ktoré na účte 384-Výnosy budúcich období dosahujú výšku 14 tis. € ako i prefinancovanie leasingom. Majetok bol overený inventarizáciou, dôvody na tvorbu opravných položiek neboli, všetok majetok je funkčný a využiteľný.

Obežný majetok

Obežný majetok sa znížil o 56 tisíc €, hlavne znížením zásob vo výške 78 tis. €, ale pohľadávky sa zvýšili o 22 tis.€.

Stav zásob v hodnote 431 tis.€ tvoria :

- materiál	27 761 €
- nedokončená výroba /oziminy/	255 008 €
- výrobky	31 096 €
- zvieratá	117 273 €

Doba obratu celkových zásob sa znížila na 77 dní, čo je oproti minulému roku zníženie až o 19 dní. Rizikové pohľadávky, na ktoré boli vytvorené opravné položky tvoria 37 % z celkových pohľadávok. Priemerná doba inkasa pohľadávok je 17 dní.

2.2.Vývoj finančnej situácie a ekonomických ukazovateľov

Vlastné imanie

Vlastné imanie sa zvýšilo o 63 tis.€. Vývoj bol v nasledovnej štruktúre:

- Zákonný rezervný fond	+ 6 tis. €
- Ostatné kapitálové fondy	0 tis. €
- Ostatné fondy zo zisku	+ 29 tis. €
- Výsledok hospodárenia za rok 2021	+ 28 tis. €

Cudzie zdroje financovania

Celkové záväzky sa znížili až o 217 tis.€ a to v nasledovnej štruktúre :

- dlhodobé záväzky	- 35 tis. €
- dlhodobé bankové úvery	- 107 tis. €
- krátkodobé záväzky	- 18 tis. €
- bežné bankové úvery	- 58 tis. €
- rezervy	+ 1 tis. €

Bankové úvery sú v celkovej výške 422 tis.€, z toho dlhodobé 335 tis.€.

Celková zadlženosť klesla na úroveň 43,51 %, mierne klesá i úrokové zaťaženie zisku.

Vývoj výkonov a nákladov

Tržby z predaja vlastných výrobkov a služieb sa oproti minulému roku zvýšili až o 228 tis. € ale zároveň aj jednotlivé druhy nákladov sa zvýšili úmerne, takže z hospodárskej činnosti sa dosiahol zisk 140 tis. €, pridaná hodnota sa tak zvýšila o 123 tis. €.

Ukazovateľ - rok	2019	2020	2021	2022	% 22/21
Výroba	2266697	1808271	2076592	2636481	126,96
Ost.výnosy hosp.činnosti	432860	832389	566489	417585	73,71
Spotreba materiálu a energie	1245213	1194504	1194974	1567444	131,17
Služby	434212	406539	408046	472059	115,69
Pridaná hodnota	587272	207228	473572	596978	126,06
Osobné náklady	641512	681923	692640	632545	91,32
Odpisy dlhodobého majetku	201757	193530	191239	183642	96,02
Nákladové úroky	34797	30312	28 680	22858	79,70

2.3. Vývoj finančnej situácie a ekonomických ukazovateľov

Hospodársky výsledok:

Ukazovateľ v €	2019	2020	2021	2022	Rozdiel 2022/2021
Výsledok hosp. z hosp.činnosti	+108 401	+81 594	+108 504	+139 961	+31 457
Výsledok hosp. z fin.činnosti	-62 757	-36 659	-31 754	-28 774	+ 2 980
Odložená daň z príjmov	6 046	6 094	-13 675	-18 108	+ 4 433
Splatná daň z príjmov	11 504	6 600	33 461	44 532	-11 071
Hosp.výsledok za účt. obdobie	+28 094	+32 241	+56 964	+84 763	+27 799

Znížená odložená daň z príjmov predstavuje hlavne nižší záväzok v dôsledku nižšej účtovnej zostatkovej hodnoty dlhodobého odpisovaného majetku oproti daňovej zostatkovej hodnote. Zvýšená splatná daň z príjmov predstavuje hlavne vyšší hospodársky výsledok bez zdanenia a rozdiel o ktorý odpisy hmotného majetku uplatnené v účtovníctve prevyšujú daňové odpisy.

III.

Predpokladaný budúci vývoj činnosti účtovnej jednotky

Determinantom vývoja akciovej spoločnosti bude výkonnosť ekonomiky a tvorba vysokého dôchodku pri intenzívnom využití pôdneho potenciálu. Treba využiť vnútorné rezervy, určiť podnikateľské priority a v rámci daných ekonomických možností treba využiť všetky dostupné formy informácií. Systematickým posilňovaním finančnej stability treba získať dostatok vhodných disponibilných zdrojov pre plynulé financovanie svojich dlhodobých záväzkov.

1. Rastlinná výroba:

- Vytvoriť optimálnu- intenzívnu štruktúru poľnohospodárskych produktov.
- Vyprodukovať dostatok – ale optimálne množstvo – kvalitných objemových krmív, resp. intenzifikovať produkciu z jedného hektára.
- Podporiť dopestovanie „ podporovateľných „ plodín na ornej pôde.
- Minimálne udržať úroveň výroby a skladovania hospodárskych hnojív.
- Investovať do budovania informačného systému RV.
- Zavádzanie technológií nezaťažujúcich životné prostredie.
- Oboznámenie sa s novým SPP na roky 2023-2027 a jej uplatnenie.
- Koordinovanie úloh spojených s poľ.pôdou, zachovanie výmery pôdy, permanentné udržiavanie kontaktov s majiteľmi pôdy, urovanie ešte nevysporiadaných vlastníckych vzťahov, prehľadná evidencia pôdy.

2. Živočišna výroba :

- Zvýšiť úroveň výroby surového kravského mlieka.
- Zvýšiť úroveň výroby a dodávky hovädzieho mäsa.
- Zvýšiť výrobu objemových krmív, a tým vytvoriť úsporu pri nákupe krmív pre živ. výrobu.
- Zlepšiť reprodukčné ukazovatele u ŽV.
- Zvýšiť technickú úroveň ustajnenia a kŕmenia hospodárskych zvierat a tým zvýšiť intenzifikáciu výroby.

3. Mechanizácia a technické služby :

- Optimálne využitie strojového parku a strojných zariadení .
- Periodické vypracovanie a podanie investičných projektov slúžiacich na intenzifikáciu technických služieb
- Obmedzenie ľudskej pracovnej sily.

IV.

Udalosti osobitného významu, ktoré nastali po skončení účtovného obdobia

Po skončení účtovného obdobia, za ktoré sa vyhotovuje výročná správa, nenastali v akciovej spoločnosti MEGART udalosti osobitného významu, spoločnosť je schopný pokračovať nepretržite v činnosti a fungovať ako zdravý subjekt nasledujúcich 12 mesiacov.

V.

Náklady na činnosť v oblasti výskumu a vývoja

Megart,a.s neúčtovala o nákladoch na výskum a vývoj.

VI.

Nadobúdanie vlastných akcií

Megart,a.s. nenadobudla vlastné akcie za účtovné obdobie, za ktoré sa vyhotovuje výročná správa.

VII.

Rozdelenie zisku za rok 2022

Valné zhromaždenie na svojom riadnom zasadnutí dňa 31.marca 2023 schválilo ročnú účtovnú závierku spoločnosti za rok 2022 a rozdelenie zisku 84 763,09 EUR nasledovne:

- 10 % čistého zisku , t.j. 8 476,31 EUR - prídel do rezervného fondu
- zvyšok v hodnote 76 286,78 EUR - prídel do ostatných kapitálových fondov na financovanie rozvojového programu spoločnosti.

VIII.

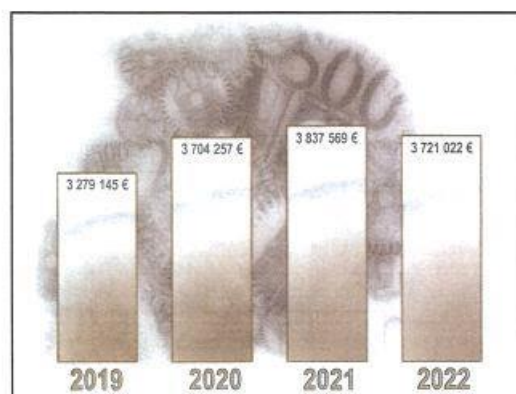
Organizačná zložka v zahraničí

MEGART,a.s. nemá organizačnú zložku v zahraničí.

Ziskovosť spoločnosti



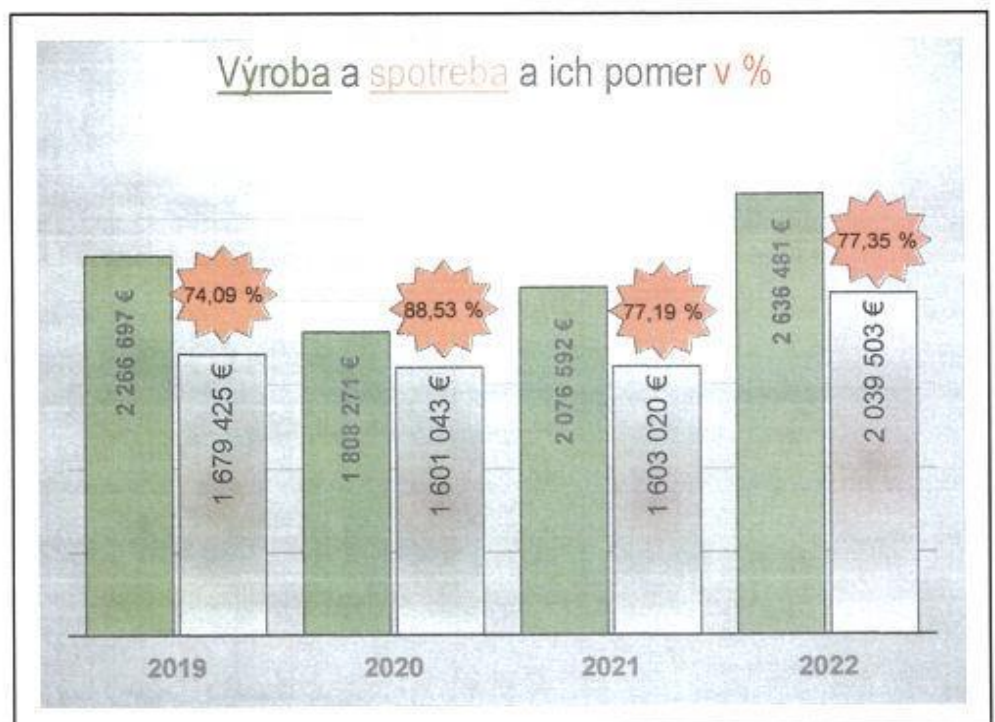
Dlhodobý hmotný majetok



Investície

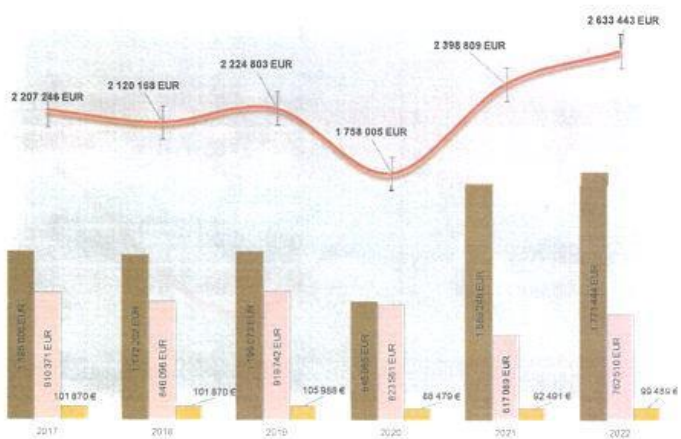
2022	16.860 €
2021	292.320 €
2020	579.839 €
2019	296.128 €

Analýza výroby a spotreby

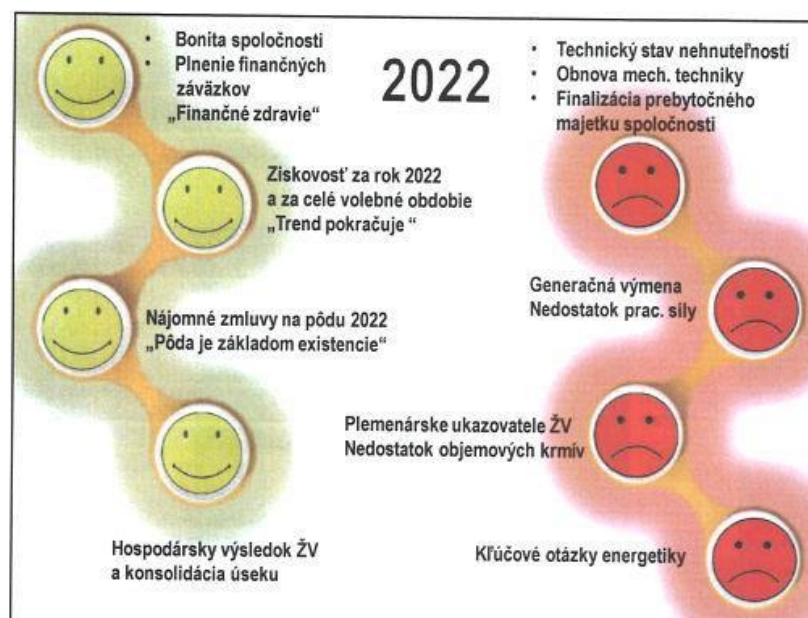


Úroveň tržieb

Tržby celkové a podľa úsekov



Pozitíva a Negatíva roku 2022



IX. Vyhlásenie štatutárneho orgánu spoločnosti

Individuálna účtovná závierka spoločnosti MEGART,a.s. Zemianska Olča je zostavená k 31.decembru 2022, je vypracovaná v súlade so zákonom č. 431/2002 Z.z. o účtovníctve v znení neskorších predpisov a slovenskými postupmi účtovania.

Podpísaný Ing. Zoltán Csémi, predseda predstavenstva MEGART,a.s., týmto prehlasujem, že podľa mojich vedomostí poskytuje táto výročná správa pravdivý a verný prehľad vývoja a výsledkov obchodnej činnosti a postavenia Spoločnosti spolu s opisom hlavných rizík a neistôt, ktorým čelí.

Účtovná závierka a.s. bola overená audítorom.