

POSS – SLPC s.r.o.
Dodatok správy nezávislého audítora
týkajúci sa výročnej správy
k 31.12.2022

Obsah

Dodatok správy nezávislého audítora týkajúci sa výročnej správy

Prílohy:

Výročná správa spoločnosti zostavená k 31.12.2022



KPMG Slovensko spol. s r. o.
Dvořákovo nábrežie 10
811 02 Bratislava
Slovakia

Tel +421 (0)2 59 98 41 11
Web www.kpmg.sk

Dodatok správy nezávislého audítora vydanej dňa 3. apríla 2023 týkajúci sa výročnej správy

v zmysle § 27 odsek 6 zákona č. 423/2015 Z. z. o štatutárnom audite a o zmene a doplnení zákona č. 431/2002 Z. z. o účtovníctve v znení neskorších predpisov („zákon o štatutárnom audite“)

Spoločníkom a konateľovi spoločnosti POSS-SLPC s.r.o.

Uskutočnili sme audit účtovnej závierky spoločnosti POSS-SLPC s.r.o. („Spoločnosť“) k 31. decembru 2022, ktorá je uvedená v priloženej výročnej správe. K účtovnej závierke sme dňa 3. apríla 2023 vydali nemodifikovanú správu nezávislého audítora.

Tento dodatok dopĺňa vyššie uvedenú správu audítora výlučne len s ohľadom na nasledujúce informácie:

Správa k ďalším požiadavkám zákonov a iných právnych predpisov

Správa k iným informáciám, ktoré sa uvádzajú vo výročnej správe

Štatutárny orgán je zodpovedný za iné informácie. Iné informácie pozostávajú z informácií uvedených vo výročnej správe, zostavenej podľa požiadaviek zákona o účtovníctve, ale nezahŕňujú účtovnú závierku a našu správu audítora k tejto účtovnej závierke. Náš názor na účtovnú závierku sa nevzťahuje na tieto iné informácie vo výročnej správe.



V súvislosti s auditom účtovnej závierky je našou zodpovednosťou oboznámenie sa s týmito inými informáciami uvedenými vo výročnej správe, ktorú sme obdržali pred dňom vydania správy audítora z auditu účtovnej závierky, a posúdenie, či tieto iné informácie nie sú vo významnom nesúlade s auditovanou účtovnou závierkou alebo našimi poznatkami, ktoré sme získali počas auditu účtovnej závierky, alebo sa inak zdajú byť významne nesprávne. Ak na základe nami vykonanej práce prideme k záveru, že tieto iné informácie sú významne nesprávne, vyžaduje sa, aby sme tieto skutočnosti uviedli.

Výročnú správu sme ku dňu vydania správy audítora z auditu účtovnej závierky nemali k dispozícii.

V súvislosti s výročnou správou zákon o účtovníctve vyžaduje, aby sme po jej obdržaní vyjadrili názor na to, či sú tieto iné informácie uvedené vo výročnej správe v súlade s účtovnou závierkou zostavenou za to isté účtovné obdobie, a či výročná správa obsahuje informácie, ktorých uvedenie vyžaduje zákon o účtovníctve.

Na základe prác vykonaných počas auditu účtovnej závierky, podľa nášho názoru, vo všetkých významných súvislostiach:

- tieto iné informácie uvedené vo výročnej správe zostavenej za rok 2022 sú v súlade s účtovnou závierkou zostavenou za to isté účtovné obdobie,
- výročná správa obsahuje informácie, ktorých uvedenie vyžaduje zákon o účtovníctve.

Okrem toho zákon o účtovníctve vyžaduje, aby sme uviedli, či sme na základe našich poznatkov o Spoločnosti a situácii v nej, ktoré sme získali počas auditu účtovnej závierky, zistili v týchto iných informáciách uvedených vo výročnej správe významné nesprávnosti. V tejto súvislosti neexistujú zistenia, ktoré by sme mali uviesť.

Audítorská spoločnosť:

KPMG Slovensko spol. s r.o.

Licencia SKAU č. 96



Zodpovedný audítor:

Ing. Branislav Prokop

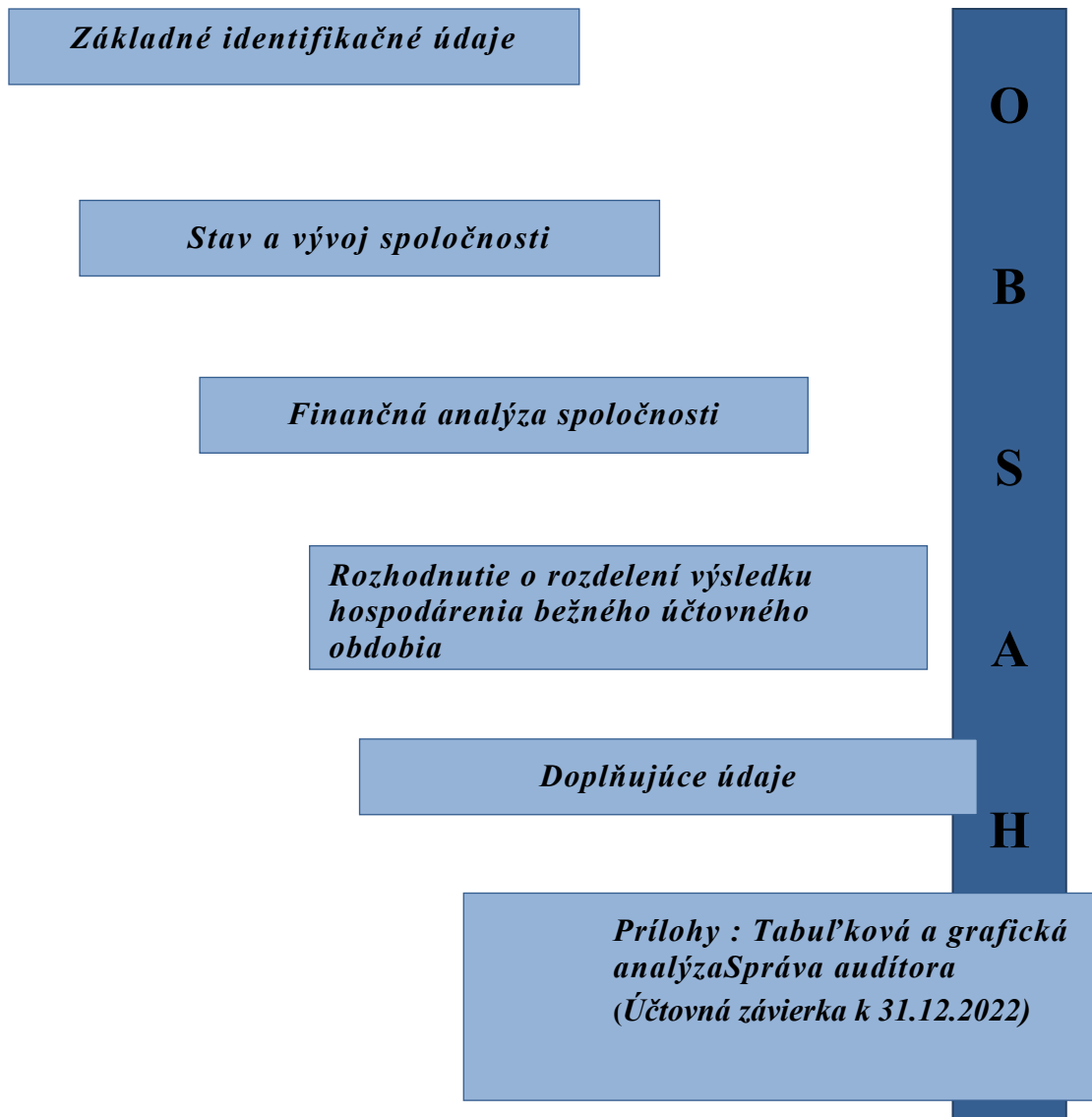
Licencia UDVA č. 1024

Bratislava, 24. júla 2023



VÝROČNÁ SPRÁVA

2 0 2 2



ZÁKLADNÉ IDENTIFIKAČNÉ ÚDAJE

OBCHODNÉ MENO	POSS - SLPC s. r. o.
PRÁVNA FORMA	spoločnosť s ručením obmedzeným
SÍDLO SPOLOČNOSTI	405, 919 42 Voderady
PREDMET ČINNOSTI	podľa výpisu z obchodného registra: <ul style="list-style-type: none">• kúpa tovaru na účely jeho predaja konečnému spotrebiteľovi (maloobchod) v rozsahu voľnej živnosti• kúpa tovaru na účely jeho predaja iným prevádzkovateľom živnosti (veľkoobchod) v rozsahu voľnej živnosti• skladovanie okrem prevádzkovania verejných skladov• výroba lisovaných a zvarovaných dielov v rozsahu voľnej živnosti• výroba pásky delením plochých hutníckych výrobkov• výroba plechov delením plochých hutníckych výrobkov
KONATELIA SPOLOČNOSTI	Jongwon Lee, Kórejská republika (od 01.10.2021)
SPOLOČNÍCI	Samsung C&T Deutschland GmbH (20%) Am Kronberger Hang 6 Schwalbach am Taunus 658 24 Nemecká spolková republika POSCO Co., Ltd (30%) Donghaean-ro, Nam-gu 6261 Pohang-si, Gyeongsangbuk-do Kórejská republika Samsung C & T Corporation (50%) Olympic-ro 35-gil 123 Songpa-Gu, Soul 055 10 Kórejská republika

STAV A VÝVOJ SPOLOČNOSTI

Spoločnosť POSS - SLPC s.r.o. bola založená v 1.6.2007 ako dcérska spoločnosť spoločností Samsung C & T Corporation, Samsung C&T Deutschland a spoločnosti POSCO.

Počas prvých dvoch rokov svojej existencie spoločnosť vybudovala výrobný závod v Priemyselnom parku pri Voderadoch a nadobudla výrobnú linku a iné zariadenia potrebné na rozbehnutie rezacej produkcie.

V máji 2008 bola spustená výroba kovových zvitkov. Zamestnanci absolvovali niekoľkotýždňové zaškolenie na túto výrobu zamestnancami sesterskej spoločnosti Otelinox z Rumunska.

Už v druhom polroku 2008 spoločnosť zvýšila objem výroby na hodnotu 4 798 ton mesačne, pričom kapacita rezacej linky je 6 000 ton.

V priebehu roku 2008 zamestnávala spoločnosť v priemere 32 zamestnancov. V roku 2009 spoločnosť dosiahla konečný stav zamestnancov na 2 pracovné zmeny - 41 zamestnancov. V roku 2010 si spoločnosť udržala priemerný počet zamestnancov 42. Od roku 2011 klesal priemerný počet zamestnancov zo 40 na 36 v roku 2014. V roku 2015 klesol na 32 zamestnancov.

Objem výroby pre rok 2008 je uvedený v nasledovnej tabuľke:

Typ materiálu	Objem (ton)	Hodnota (EUR)	Priemerná cena (EUR/t)
CR	4 320	220,72	0,051
EG	17 468 846	16 071 936,45	0,920
GI	751 642	665 660,18	0,886
GL	3 682 797	3 257 886,74	0,885
PO	94 594	43 586,10	0,461
Kovový šrot	414 880	155 009,20	0,374

Rok: 2008

Cieľový objem výroby pre rok 2009 bol stanovený na hodnotu 38 000 ton, pričom spoločnosť v skutočnosti vyprodukovala 37 549 ton oceľových zvitkov, čo sa dá považovať za splnenie plánu. Štruktúra predaja je uvedená v nasledovnej tabuľke:

Typ materiálu	Objem (ton)	Hodnota (EUR)	Priemerná cena (EUR/t)
EG	31 000 167	23 751 123,20	0,766
GI	361 976	227 362,35	0,628
GL	4 988 585	4 227 386,03	0,847
PO	309 632	194 352,65	0,628
Kovový šrot	888 450	96 777,47	0,109

Rok: 2009

Aj keď spoločnosť zvýšila produkciu o 67,5 % oproti roku 2008, tržby vzrástli len o 42,31 %, čo bolo spôsobené poklesom priemerných cien. Tento pokles bol spôsobený vplyvom svetovej hospodárskej krízy, ktorá stlačila ceny ocele na 85% hodnôt z roku 2008.

Cieľový objem výroby pre rok 2010 bol stanovený na hodnotu 43 900 ton, pričom spoločnosť v skutočnosti vyprodukovala 37 555 ton oceľových zvitkov, čo znamená udržanie rovnakého objemu výroby ako v roku 2009 a nesplnenie cieľa. Štruktúra predaja je uvedená v nasledovnej tabuľke:

Typ materiálu	Objem (ton)	Hodnota (EUR)
EG	30 936	24 398 768
GI	1 373	1 004 752
GL	5 111	4 582 502
PC	135	1 617 085
Kovový šrot	1 060	215 681

Rok: 2010

Cieľový objem výroby pre rok 2011 bol stanovený na hodnotu 44 000 ton, pričom spoločnosť v skutočnosti vyprodukovala 33 675 ton oceľových zvitkov, čo znamená zníženie objemu výroby oproti roku 2010 a nesplnenie cieľa. Štruktúra predaja je uvedená v nasledovnej tabuľke:

Typ materiálu	Objem (ton)	Hodnota (EUR)
EG	24 480	21 425 847
GI	2 586	2 266 486
GL	1 803	1 405 824
PC	3 335	4 167 179
ST	540	925 541
Kovový šrot	931	266 999

Rok: 2011

Cieľový objem výroby pre rok 2012 bol stanovený na hodnotu 44 800 ton, pričom spoločnosť v skutočnosti vyprodukovala 46 474 ton ocelových zvitkov, čo znamená zvýšenie objemu výroby oproti roku 2011 a splnenie cieľa. Štruktúra predaja je uvedená v nasledovnej tabuľke:

Typ materiálu	Objem (ton)	Hodnota (EUR)
EG	29 210	26 415 396
GI	10 130	1 561 773
GL	21	16 300
PC	2 539	3 226 029
ST	1 681	2 880 792
AL	69	10 035
CR	262	224 830
PO	94	40 004
GA	1 417	21 686
Kovový šrot	1 051	277 395

Rok: 2012

Cieľový objem výroby pre rok 2013 bol stanovený na hodnotu 45 000 ton, pričom spoločnosť v skutočnosti vyprodukovala 45 536 ton ocelových zvitkov, čo znamená zníženie objemu výroby oproti roku 2012, ale splnenie stanoveného cieľa. Štruktúra predaja je uvedená v nasledovnej tabuľke:

Typ materiálu	Objem (ton)	Hodnota (EUR)
EG	25 271	21 559 393
AL	35	5 245
GI	10 972	2 160 551
GL	420	195 291
PC	1 689	2 066 077
ST	3 372	5 795 260
CR	1 469	1 175 968
PO	1 423	1 156 767
Kovový šrot	883	217 434

Rok: 2013

Spoločnosť rozšírila v roku 2011 svoj sortiment o nehrdzavejúcu oceľ – ST. V roku 2012 rozšírila sortiment o materiál CR – za studena valcovaná oceľ, ktorá sa využíva hlavne v automobilovom priemysle vďaka čomu spoločnosť rozšírila oblasť svojich zákazníkov o odberateľov v automobilovom priemysle.

V priebehu roku 2012 sa spoločnosť rozhodla preceniť časť hodnoty zásob materiálu na cenu šrotu z dôvodu zníženej schopnosti tento materiál prediť. Materiál bol obstaraný v roku 2011 na základe objednávky spoločnosti Samsung Display Slovakia s.r.o. K nákupu však nedošlo. Do hodnoty opravnej položky bola vzatá v úvahu aj hodnota prisľúbenej kompenzácie zo spoločnosti Samsung Display Slovakia. Spoločnosť k tomuto materiálu v roku 2012 vytvorila opravnú položku v sume 1 175 414 EUR. V roku 2013 sa spoločnosti podarilo realizovať 1 867 ton z nepotrebného materiálu náhradným zákazníkom, preto nebolo potrebné tvoriť k nemu opravnú položku. Na sklade mala spoločnosť 1 552 ton nadbytočného materiálu.

Spoločnosť tvorila v roku 2013 aj opravnú položku k pohľadávke v hodnote 342 759 EUR, čo je 100 % hodnoty nesplatennej pohľadávky voči maďarskej spoločnosti C.U. Electronics Hungary, ktorá v roku 2013 vstúpila do likvidácie. V roku 2015 spoločnosť upustila od vymáhania pohľadávky vzhľadom na insolventnosť zákazníka a pohľadávka bola odpísaná.

Cieľový objem výroby pre rok 2014 bol stanovený na hodnotu 46 100 ton, pričom spoločnosť v skutočnosti vyprodukovala 42 180 ton oceľových zvitkov, čo znamená zníženie objemu výroby oproti roku 2013 a nesplnenie stanoveného cieľa.

Typ materiálu	Objem (ton)	Hodnota (EUR)
EG	26 647	21 205 545
AL	110	16 498
GI	7 668	2 070 727
PC	1 007	1 227 511
ST	1 220	1 958 941
CR	3 900	3 053 998
PO	1 628	1 273 327
Kovový šrot	922	218 632

Rok: 2014

Spoločnosť dosiahla v roku 2014 obrat 32 miliónov EUR z čoho 84 % pochádza z predaja oceľových zvitkov spracovaných z materských zvitkov a 13 % pripadá na predaj oceľových platní, ktoré sú nakupované a predávané v nezmenenom stave. Obrat v priebehu rokov pozitívne narástol, ale mení sa aj jeho štruktúra, pričom na začiatku fungovania tvorili dodávky pre elektrotechnický priemysel 100 % obratu, dnes je to 85 % obratu, pričom 15 % dodávok smeruje do automobilového priemyslu.

Cieľový objem výroby pre rok 2015 bol stanovený na hodnotu 45 180 ton, pričom spoločnosť v skutočnosti vyprodukovala 47 726 ton ocelových zvitkov, čo znamená zvýšenie objemu výroby oproti roku 2014 a splnenie stanoveného cieľa.

Typ materiálu	Objem (ton)	Hodnota (EUR)
EG	27 004	21 022 368
GI	4 151	2 799 536
PC	21	28 753
CR	8 079	6 458 950
PO	5 172	4 195 897
GA	45	32 979
GL	7	31 423
Kovový šrot	774	147 266

Rok: 2015

Spoločnosť dosiahla v roku 2015 obrat 35 miliónov EUR z čoho 96 % pochádza z predaja ocelových zvitkov spracovaných z materských zvitkov a 4 % pripadá na predaj ocelových platní, ktoré sú nakupované a predávané v nezmenenom stave. Obrat v priebehu rokov pozitívne narástol, ale mení sa aj jeho štruktúra, pričom na začiatku fungovania tvorili dodávky pre elektrotechnický priemysel 100 % obratu, dnes je to 65 % obratu, pričom 35 % dodávok smeruje do automobilového priemyslu.

Cieľový objem výroby pre rok 2016 bol stanovený na hodnotu 51 000 ton, pričom spoločnosť v skutočnosti vyprodukovala 68 115 ton ocelových zvitkov, čo znamená zvýšenie objemu výroby oproti roku 2015 a splnenie stanoveného cieľa.

Typ materiálu	Objem (ton)	Hodnota (EUR)
AL	24 578	3 681
CR	11 400 582	8 208 740
EG	37 376 522	28 517 285
GA	933 570	578 029
GI	8 716 878	4 024 541
GL	6 270	9 561,76
NO	1 280	755,20
PC	939	1 342,77
PO	10 604 397	7 547 187
Kovový šrot	1 067 120	168 257,02

Rok: 2016

Spoločnosť dosiahla v roku 2016 čistý obrat 49 miliónov EUR z čoho 94 % pochádza z predaja oceľových zvitkov spracovaných z materských zvitkov a 6 % pripadá na predaj oceľových platní, ktoré sú nakupované a predávané v nezmenenom stave. Obrat v priebehu rokov nielen pozitívne narástol, ale mení sa aj jeho štruktúra, pričom na začiatku fungovania tvorili dodávky pre elektrotechnický priemysel 100 % obratu, dnes je to 58 % obratu, pričom 42 % dodávok smeruje do automobilového priemyslu.

V roku 2016 pre automobilový priemysel smerovalo 42 % dodávok, ale v roku 2017 spoločnosť plánuje zvýšiť podiel dodávok na 50 % a v budúcnosti by mali tvoriť majoritný podiel na tržbách. Zmenám sa spoločnosť dokáže prispôsobiť hlavne vďaka podpore materských spoločností, aktívnou cenovou politikou a v neposlednom rade dôrazom na politiku kvality, ktorá je v tomto odvetví veľmi striktná.

Spoločnosť plánovala spracovať a realizovať v roku 2017 69 000 ton oceľových zvitkov. Spracovala 63 911 ton, čo bolo menej ako stanovený cieľ a menej ako objem produkcie v roku 2016.

V roku 2017 chcela spoločnosť, vzhľadom na rastúci objem produkcie, zvýšiť počet kmeňových zamestnancov. Vzhľadom na krízu zamestnanosti, ktorá postihla priemyselnú výrobu v strednej a západnej Európe sa požadovaný počet kmeňových pracovníkov nepodarilo naplniť. Problémom je obsadiť všetky pracovné pozície, najviac však pozície operátorov vo výrobe.

Štruktúra predaja je uvedená v nasledovnej tabuľke:

Typ materiálu	Objem (ton)	Hodnota (EUR)
PO	8 875	6 349 150,38
AL	66	9 834,60
CR	10 258	7 476 998,86
EG	26 968	23 821 502,60
GA	1 106	852 596,51
GI	21 646	7 585 235,72
GL	34	17 282,23
SR (Kovový šrot)	1 174	262 568,72

Rok: 2017

Spoločnosť dosiahla v roku 2017 čistý obrat 47 miliónov EUR z čoho 86 % pochádza z predaja oceľových zvitkov spracovaných z materských zvitkov a 14 % pripadá na predaj oceľových platní, ktoré sú nakupované a predávané v nezmenenom stave. Obrat v priebehu rokov nielen pozitívne

narástol, ale mení sa aj jeho štruktúra, pričom na začiatku fungovania tvorili dodávky pre elektrotechnický priemysel 100 % obratu, dnes je to 49 % obratu, pričom 51 % dodávok smeruje do automobilového priemyslu.

Spoločnosť plánovala spracovať a realizovať v roku 2018 69 000 ton oceľových zvitkov. Spracovala 58 916 ton, čo bolo menej ako stanovený cieľ a menej ako objem produkcie v minulých rokoch. 5 641 ton z tohto objemu bolo spracovaných v sesterskej spoločnosti posco-pwpc v Poľsku.

Štruktúra predaja je uvedená v nasledovnej tabuľke:

Typ materiálu	Objem (ton)	Hodnota (EUR)
PO	8 279	6 197 589,56
CR	11 272	8 772 232,38
EG	24 985	21 690 858,80
GA	2 637	2 235 425,76
GI	8 445	6 410 131,97
STS	157	472 071,30
SR (Kovový šrot)	1 182	312 576,73

Rok: 2018

Spoločnosť dosiahla v roku 2018 čistý obrat 46 miliónov EUR, z čoho 82 % pochádza z predaja oceľových zvitkov spracovaných z materských zvitkov a 18 % pripadá na predaj oceľových zvitkov, ktoré sú nakupované a predávané v nezmenenom stave. Obrat je v priebehu rokov stabilný, aj jeho štruktúra, pričom na začiatku fungovania tvorili dodávky pre elektrotechnický priemysel 100 % obratu, dnes je to 49 % obratu, pričom 51 % dodávok smeruje do automobilového priemyslu, čo bolo cieľom spoločnosti a v budúcnosti by mali tvoriť výrazne majoritný podiel na tržbách. Zmenám sa spoločnosť dokáže prispôbiť hlavne vďaka podpore materských spoločností, aktívnou cenovou politikou a v neposlednom rade dôrazom na politiku kvality, ktorá je v tomto odvetví veľmi striktná.

V roku 2018 spoločnosť kúpila vedľajší pozemok s cieľom rozšíriť výrobnú halu. Na naplnenie kapacity novej haly spoločnosť vytvorila aj nové oddelenie Business Development Department.

Cieľové tržby pre rok 2019 boli stanovené na hodnotu 53 197 t.€, pričom spoločnosť v skutočnosti predala výrobky a tovar v hodnote 55 600 644€ , čo znamená zvýšenie tržieb oproti roku 2018 a splnenie stanoveného cieľa.

Typ materiálu	Objem (ton)	Hodnota (EUR)
PO	7697	5 585 461
CR	12 225	9 161 841
EG	30 022	25 585 152
GA	2 746	2 352 342
GI	25 158	11 118 191
AL	57	12 286
GL	29	19 944
STS	427	1 113 774
SR (Kovový šrot)	1 095	252 040

Rok: 2019

Cieľové tržby pre rok 2020 boli stanovené na hodnotu 55 919 t.€, pričom spoločnosť v skutočnosti predala výrobky a tovar v hodnote 44 260 497€, čo znamená zníženie tržieb oproti roku 2019 a nespĺnenie stanoveného cieľa. Zníženie tržieb bolo primárne spôsobené lock-down-om u zákazníkov spôsobeným celosvetovou pandemiou Covid-19. Napriek tomu sa spoločnosť podarilo dosiahnuť plánovaný zisk cez 500 t€.

Typ materiálu	Objem predaja (ton)	Hodnota (EUR)
AL	366875	1 626 973,10
ALH	5607	961,54
ALS	20066	87 186,81
CR	997850	629 698,97
CRH	513246	381 341,88
CRS	6758421	5 078 488,12
EG	448153	354 987,99
EGH	1216827	1 064 792,66
EGS	22145004	18 840 746,82
GA	1732380	1 479 703,45
GAS	30781	27 012,92
GI	2552675	1 726 174,38
GIH	1284766	1 231 808,49
GIS	14496011	4 758 255,86
GL	171750	111 252,39
GLS	26677	19 065,94
PCH	121349	137 960,06
PO	25396	18 446,74
POS	4897659	3 644 691,92
SR	996999	201 487,53
ST	163210	268 317,24
STH	70031	287 407,21
STS	867961	2 290 342,33

Rok: 2020

Celkové tržby pre rok 2021 boli stanovené na hodnotu 59 464 tis. EUR, pričom spoločnosť v skutočnosti predala výrobky a tovar v hodnote 66 388 120 EUR, čo predstavuje výrazné zvýšenie tržieb oproti minulému roku a zároveň splnenie a prekročenie cieľa stanoveného na rok 2021. Nárast tržieb automaticky ovplyvnil aj výšku zisku, ktorý v roku 2021 bol vyčíslený na 2 478 068 EUR a niekoľkonásobne prevýšil hodnotu cieľa stanoveného na rok 2021 vo výške 497 tis. EUR. Spomínané zmeny boli spôsobené najmä vyššou hodnotou predaja a zároveň úpravou cien materiálu na základe situácie na trhu.

Typ materiálu	Objem predaja (ton)	Hodnota (EUR)
PO	208904	191636,82
AL	243961	1143531,40
ALS	18614	84516,45
CR	636150	580138,56
CRH	616502	458392,89
CRS	6595183	5421462,94
EG	507774	532369,84
EGH	3926017	5507382,56
EGS	25291335	30704030,48
GA	1689540	1548333,17
GAS	149050	131865,04
GI	872230	755470,29
GIH	1858278	2712542,23
GIS	5239363	5180621,28
GL	64880	87778,97
GLS	9000	8091,00
PCH	2005577	2834311,70
POH	54061	93231,16
POS	5293931	3975896,33
SR	1029407	369958,04
STH	7899	26580,24
STS	1650153	4088863,32

Rok: 2021

Celkové tržby pre rok 2022 boli stanovené na hodnotu 96 mil. EUR, pričom spoločnosť v skutočnosti predala výrobky a tovar v hodnote 87 968 508 EUR, čo predstavuje výrazné zníženie tržieb oproti minulému roku. Pokles tržieb a zvýšenie cien obstarávaného materiálu automaticky ovplyvnil aj výšku straty, ktorá v roku 2022 bol vyčíslená na 929 299 EUR a absolútne nespĺnila očakávania na rok 2022. Spomínané zmeny boli spôsobené najmä vyššou hodnotou nákupných cien a nákladov spojených s presunom a skladovaním nakúpeného materiálu.

Typ materiálu	Objem predaja (ton)	Hodnota (EUR)
PO	51 990	42 547,41
AL	361 978	2 334 608,26
ALH	192	3 763,20
ALS	73 315	252 929,95
CR	1 432 750	1 618 044,34
CRH	614 506	699 186,24
CRS	7 099 204	8 313 211,74
EG	268 641	385 001,36
EGH	5 423 564	7 769 873,21
EGS	20 077 708	27 842 820,78
GA	2 006 360	2 515 095,88
GAS	52 870	41 222,32
GI	3 032 493	3 739 736,11
GIH	2 230 733	3 696 252,10
GIS	15 536 119	13 716 478,50
GL	238 840	343 682,40
GLS	16 370	30 608,94
PCH	869 433	1 932 134,95
POH	21 531	34 954,87
POS	5 702 800	6 347 155,45
SR	1 122 261	453 059,27
STS	1 739 202	5 968 681,22

Rok: 2022

Spoločnosť naďalej v roku 2022 plne využívala na riadenie produkcie a na vedenie účtovníctva vlastný ERP Systém vytvorený kórejskou spoločnosťou SG Soft.

V roku 2023 sa spoločnosť bude snažiť opäť navrátiť k ziskovosti. Cieľové tržby boli stanovené na hodnotu 101 mil.€.

FINANČNÁ ANALÝZA SPOLOČNOSTI

1/ Vertikálna analýza spoločnosti

Majetok:

Štruktúru majetku spoločnosti tvoril v roku 2022 neobežný majetok vo výške 10,03 %, obežný majetok vo výške 89,95 % a časové rozlíšenie vo výške 0,02 %. Prioritné postavenie v položkách obežného majetku majú zásoby 68,06 %, ich percentuálny podiel v obežnom majetku oproti roku 2021 vzrástol. Hodnota finančných účtov poklesla o 14,82 %. Krátkodobé pohľadávky majú podobný zostatok ako v roku 2021, stále je používaný na ich zníženie faktoring. V roku 2022 položky neobežného majetku zostali na rovnakej úrovni, keďže zníženie v dôsledku odpisovania bolo kompenzované novou investíciou do modernizácie budovy.

Zdroje krytia:

Štruktúru zdrojov krytia v roku 2022 tvorili vlastné zdroje vo výške 25,19 % a cudzie zdroje 74,81 %. V porovnaní s minulým rokom nenastala výraznejšia zmena v štruktúre zdrojov.

Náklady:

Firma mala v roku 2022 (tak ako aj po iné roky) náklady prevažne z hospodárskej činnosti, ktoré tvorili skoro 100% celkových nákladov. Finančné náklady tvorili 0,12 % a firma ani v roku 2022 neevidovala žiadne mimoriadne náklady.

Na základe vertikálnej analýzy môžeme vidieť striedavý nárast a pokles percentuálneho zloženia nákladov z hospodárskej činnosti na celkových nákladoch. Stále však tvoria výrazne veľký podiel. Najväčší pokles finančných nákladov bol zaznamenaný v roku 2014 o 62,8 %. Výrazný pokles finančných nákladov, ktoré tvorili prevažne bankové úroky je spôsobený vyplatením bankových úverov v roku 2016.

Výnosy:

Z vertikálnej analýzy výnosov môžeme vidieť, že v roku 2022 výnosy firmy sú tvorené 99,99 % výnosmi z hospodárskej činnosti. Celkové výnosy sa oproti roku 2021 zvýšili o 50,77 % a tržby narástli o 60,10 % čo bolo spôsobené zvýšením predaného množstva, ale aj zmenou predajných cien. A

taktiež ostatné výnosy z HČ sa zvýšili o 82,62%, keďže firma uzatvorila v decembri 2018 faktoringovú zmluvu a počas roku 2022 služby faktoringovej spoločnosti naďalej využívala.

Výsledok hospodárenia:

Na celkovom výsledku hospodárenia pred zdanením sa podieľajú výsledky hospodárenia z hospodárskej činnosti a finančnej činnosti.

Firma v roku 2022 dosiahla celkovú stratu 1 109 872 EUR. Oproti minulému roku sa výsledok hospodárenia pred zdanením markantne znížil. Na vykázanie straty sa najviac podieľal výsledok hospodárenia z hospodárskej činnosti – strata 942 679 EUR aj z finančnej činnosti vykázala spoločnosť stratu – 167 193 €. Firma ani v jednom sledovanom roku neeviduje náklady a výnosy z mimoriadnej činnosti, preto výsledok hospodárenia z mimoriadnej činnosti má hodnotu 0.

2/ Horizontálna analýza spoločnosti

Horizontálnou analýzou sledujeme absolútne a percentuálne zmeny v sledovaných obdobiach medzi jednotlivými položkami.

Pre výpočet percentuálnej zmeny sme použili vzorec

$$\% \text{ zmena} = \frac{\text{Bežné obdobie} - \text{predchádzajúce obdobie}}{\text{predchádzajúce obdobie}} * 100$$

3/ Pomerové finančné ukazovatele

Ukazovatele likvidity:

Na základe analýzy ukazovateľov likvidity vidíme, že pohotová, bežná aj celková likvidita klesla oproti hodnotám vykázaným pre rok 2021. Táto zmena bola spôsobená výrazným poklesom finančných účtov. Podnik mal v priebehu roka 2022 problém so splácaním svojich záväzkov a materská spoločnosť musela posunúť splatnosť svojich faktúr. Spoločnosť teda využívala na

financovanie hotovosť, povolené prečerpanie účtu a dodávateľský úver v podobe predĺženej splatnosti záväzkov.

Ukazovatele aktivity:

Zásoby sa premietnu do tržieb za 74 dní, pričom v roku 2021 to bolo až 84 dní. Za týchto 74 dní získame finančné prostriedky uložené v zásobách. Pre firmu je výhodnejšie ak je doba obratu zásob nízka a čo najväčší počet obrátov do roka. Do inkasa pohľadávok prejde 14 dní, čo je lepšie v porovnaní s rokom 2021, kedy to bolo až 21 dní. Táto hodnota je stále akceptovateľná, keďže požadovaná splatnosť faktúr je 30 dní. Dodávatelia musia počítať, že od vzniku záväzku po jeho úhradu môže prejsť aj 143 dní. Celkové aktíva sa vo firme obrátia za 110 dní.

Ukazovatele rentability:

Firme klesli všetky hodnoty rentability oproti roku 2021 v dôsledku vykázania vysokej straty. Rentabilita aktív hodnotí efektívnosť narábania s aktívami. Vykázaná hodnota -0,02 nie je pre firmu prijateľná. Rentabilita výnosov vyjadruje, že na 1 euro výnosov nám pripadá -0,01 eura straty. Pri rentabilite tržieb vidíme koľko eur zisku/straty pripadá na 1 euro tržieb. V našom prípade je to -0,02.

Ukazovatele zadĺženosti:

Stupeň samofinancovania sa počas rokov postupne zvyšoval, v roku 2019 zaznamenal nárast, ale v roku 2020 opäť stúpil a následne klesol pre rok 2021. Rok 2021 predstavoval pokles pre hodnotu samofinancovania a to konkrétne o 11 % na 28 %. V roku 2022 v dôsledku nárastu nákupných cien, nakúpeného objemu zásob a tým nárastu záväzkov klesol stupeň samofinancovania na 25%. Na základe tendencie pri stupni samofinancovania sa nám odvíja aj stupeň zadĺženosti, ktorý na neho prirodzene nadväzuje. Akonáhle jeden z týchto ukazovateľov narastie u druhého evidujeme pokles a naopak. Keďže ukazovateľ celkový dlh k vlastnému kapitálu nám vyjadruje vzťah medzi cudzími a vlastnými zdrojmi, tak aj ten poklesne nárastom stupňa samofinancovania a poklesom stupňa zadĺženosti.


ROZHODNUTIE O ROZDELENÍ VÝSLEDKU HOSPODÁŘENIA BEŽNÉHO ÚČTOVNÉHO OBDOBIA

Spoločníci rozhodli o úhrade straty 929 299 EUR v plnej výške z nerozdeleného zisku minulých období.

DOPLŇUJÚCE ÚDAJE

- Naša spoločnosť nevynakladá žiadne výdavky na výskum a vývoj.
- V roku 2022 spoločnosť neobstarala žiadne obchodné podiely, akcie a dočasné listy.
- Spoločnosť nemá organizačnú zložku v zahraničí.
- Spoločnosť svojou činnosťou neznečisťuje životné prostredie. Kovový a plastový odpad je odkupovaný spoločnosťami na spracovanie druhotných surovín.
- Po skončení roku 2022 sa doposiaľ nestali žiadne udalosti osobitného významu.

Vo Voderadoch 01. 07. 2023



Jongwon Lee
konateľ

POSS-SLPC s. r. o.

Správa nezávislého audítora
o overení účtovnej závierky
k 31. decembru 2022

Obsah

Správa nezávislého audítora

Prílohy:

Účtovná závierka spoločnosti zostavená k 31. decembru 2022 v členení:

- Súvaha k 31. decembru 2022
- Výkaz ziskov a strát za rok končiaci sa 31. decembra 2022
- Poznámky účtovnej závierky k 31. decembru 2022



KPMG Slovensko spol. s r. o.
Dvořákovo nábrežie 10
811 02 Bratislava
Slovakia

Tel +421 (0)2 59 98 41 11
Web www.kpmg.sk

Správa nezávislého audítora

Spoločníkom a konateľovi spoločnosti POSS-SLPC s.r.o.

Správa z auditu účtovnej závierky

Názor

Uskutočnili sme audit účtovnej závierky spoločnosti POSS-SLPC s.r.o. („Spoločnosť“), ktorá obsahuje:

- súvahu k 31. decembru 2022;
- výkaz ziskov a strát za rok od 1. januára do 31. decembra 2022; a
- poznámky, ktoré obsahujú súhrn významných účtovných zásad a účtovných metód.

Podľa nášho názoru, priložená účtovná závierka poskytuje pravdivý a verný obraz finančnej situácie Spoločnosti k 31. decembru 2022 a výsledku jej hospodárenia za rok končiaci sa k uvedenému dátumu podľa zákona č. 431/2002 Z. z. o účtovníctve v znení neskorších predpisov („zákon o účtovníctve“).

Základ pre názor

Audit sme vykonali podľa medzinárodných audítorských štandardov (International Standards on Auditing, ISA). Naša zodpovednosť podľa týchto štandardov je uvedená v našej správe v odseku Zodpovednosť audítora za audit účtovnej závierky. Od Spoločnosti sme nezávislí podľa ustanovení zákona č. 423/2015 Z. z. o štatutárnom audite a o zmene a doplnení zákona č. 431/2002 Z. z. o účtovníctve v znení neskorších predpisov („zákon o štatutárnom audite“) týkajúcich sa etiky, vrátane Etického kódexu audítora, relevantných pre náš audit účtovnej závierky a splnili sme aj ostatné požiadavky týchto ustanovení týkajúcich sa etiky. Sme presvedčení, že audítorské dôkazy, ktoré sme získali, poskytujú dostatočný a vhodný základ pre náš názor.

Zodpovednosť štatutárneho orgánu a osôb poverených správou a riadením za účtovnú závierku

Štatutárny orgán je zodpovedný za zostavenie tejto účtovnej závierky tak, aby poskytovala pravdivý a verný obraz podľa zákona o účtovníctve a za tie interné kontroly, ktoré považuje za potrebné na zostavenie účtovnej závierky, ktorá neobsahuje významné nesprávnosti, či už v dôsledku podvodu alebo chyby.

Pri zostavovaní účtovnej závierky je štatutárny orgán zodpovedný za zhodnotenie schopnosti Spoločnosti nepretržite pokračovať vo svojej činnosti, za opísanie skutočností týkajúcich sa nepretržitého pokračovania v činnosti, ak je to potrebné, a za použitie predpokladu nepretržitého pokračovania v činnosti v účtovníctve, ibaže by mal v úmysle Spoločnosť zlikvidovať alebo ukončiť jej činnosť, alebo by nemal inú realistickú možnosť než tak urobiť.

Osoby poverené správou a riadením sú zodpovedné za dohľad nad procesom finančného výkazníctva Spoločnosti.

Zodpovednosť audítora za audit účtovnej závierky

Našou zodpovednosťou je získať primerané uistenie, či účtovná závierka ako celok neobsahuje významné nesprávnosti, či už v dôsledku podvodu alebo chyby, a vydať správu audítora, vrátane názoru. Primerané uistenie je uistenie vysokého stupňa, ale nie je zárukou toho, že audit vykonaný podľa medzinárodných audítorských štandardov vždy odhalí významné nesprávnosti, ak také existujú. Nesprávnosti môžu vzniknúť v dôsledku podvodu alebo chyby a za významné sa považujú vtedy, ak by sa dalo odôvodnene očakávať, že jednotlivito alebo v súhrne by mohli ovplyvniť ekonomické rozhodnutia používateľov, uskutočnené na základe tejto účtovnej závierky.

V rámci auditu uskutočneného podľa medzinárodných audítorských štandardov, počas celého auditu uplatňujeme odborný úsudok a zachovávame profesionálny skepticizmus. Okrem toho:

- Identifikujeme a posudzujeme riziká významnej nesprávnosti účtovnej závierky, či už v dôsledku podvodu alebo chyby, navrhujeme a uskutočňujeme audítorské postupy reagujúce na tieto riziká a získavame audítorské dôkazy, ktoré sú dostatočné a vhodné na poskytnutie základu pre náš názor. Riziko neodhalenia významnej nesprávnosti v dôsledku podvodu je vyššie ako toto riziko v dôsledku chyby, pretože podvod môže zahŕňať tajnú dohodu, falšovanie, úmyselné vynechanie, nepravdivé vyhlásenie alebo obídenie internej kontroly.
- Oboznamujeme sa s internými kontrolami relevantnými pre audit, aby sme mohli navrhnúť audítorské postupy vhodné za daných okolností, ale nie za účelom vyjadrenia názoru na efektívnosť interných kontrol Spoločnosti.
- Hodnotíme vhodnosť použitých účtovných zásad a účtovných metód a primeranosť účtovných odhadov a uvedenie s nimi súvisiacich informácií, uskutočnené štatutárnym orgánom.
- Robíme záver o tom, či štatutárny orgán vhodne v účtovníctve používa predpoklad nepretržitého pokračovania v činnosti a na základe získaných audítorských dôkazov záver o tom, či existuje významná neistota v súvislosti s udalosťami alebo okolnosťami, ktoré by mohli významne spochybniť schopnosť Spoločnosti nepretržite pokračovať v činnosti. Ak dospejeme k záveru, že významná neistota existuje, sme povinní upozorniť v našej správe audítora na súvisiace informácie uvedené v účtovnej závierke alebo, ak sú tieto informácie nedostatočné, modifikovať náš názor. Naše závery vychádzajú z audítorských dôkazov získaných do dátumu vydania našej správy audítora. Budúce udalosti alebo okolnosti však môžu spôsobiť, že Spoločnosť prestane pokračovať v nepretržitej činnosti.
- Hodnotíme celkovú prezentáciu, štruktúru a obsah účtovnej závierky vrátane informácií v nej uvedených, ako aj to, či účtovná závierka zachytáva uskutočnené transakcie a udalosti spôsobom, ktorý vedie k ich vernému zobrazeniu.

S osobami poverenými správou a riadením komunikujeme okrem iného o plánovanom rozsahu a harmonograme auditu a o významných zisteniach auditu, vrátane všetkých významných nedostatkov internej kontroly, ktoré počas nášho auditu zistíme.

Správa k ďalším požiadavkám zákonov a iných právnych predpisov

Správa k iným informáciám, ktoré sa uvádzajú vo výročnej správe

Štatutárny orgán je zodpovedný za iné informácie. Iné informácie pozostávajú z informácií uvedených vo výročnej správe, zostavenej podľa požiadaviek zákona o účtovníctve, ale nezahŕňujú účtovnú závierku a našu správu audítora k tejto účtovnej závierke. Náš názor na účtovnú závierku sa nevzťahuje na tieto iné informácie vo výročnej správe.

V súvislosti s auditom účtovnej závierky je našou zodpovednosťou oboznámenie sa s týmito inými informáciami uvedenými vo výročnej správe, ktorú sme obdržali pred dňom vydania správy audítora z auditu účtovnej závierky, a posúdenie, či tieto iné informácie nie sú vo významnom nesúlade s auditovanou účtovnou závierkou alebo našimi poznatkami, ktoré sme získali počas auditu účtovnej závierky, alebo sa inak zdajú byť významne nesprávne. Ak na základe nami vykonanej práce prideme k záveru, že tieto iné informácie sú významne nesprávne, vyžaduje sa, aby sme tieto skutočnosti uviedli.

Výročnú správu sme ku dňu vydania správy audítora z auditu účtovnej závierky nemali k dispozícii.

Keď obdržíme výročnú správu, na základe prác vykonaných počas auditu účtovnej závierky vyjadríme názor, či, vo všetkých významných súvislostiach:

- tieto iné informácie uvedené vo výročnej správe zostavenej za rok 2022 sú v súlade s účtovnou závierkou zostavenou za to isté účtovné obdobie,
- výročná správa obsahuje informácie, ktorých uvedenie vyžaduje zákon o účtovníctve.

Okrem toho uvedieme, či sme na základe našich poznatkov o Spoločnosti a situácii v nej, ktoré sme získali počas auditu účtovnej závierky, zistili v týchto iných informáciách uvedených vo výročnej správe významné nesprávnosti.

Audítorská spoločnosť:
KPMG Slovensko spol. s r.o.
Licencia SKAU č. 96



Zodpovedný audítor:
Ing. Branislav Prokop
Licencia UDVA č. 1024

Bratislava, 3. apríla 2023

ÚČ POD

ÚČTOVNÁ ZÁVIERKA

podnikateľov v podvojnóm účtovníctve zostavená
k 31 12 2022

Daňové identifikačné číslo

2 0 2 2 3 9 3 0 2 1

IČO

3 6 7 8 5 2 3 7

SK NACE

2 4 . 1 0 . 0

Účtovná závierka

- riadna
 - mimoriadna
 - priebežná

Účtovná jednotka

- malá
 - veľká

Za obdobie

mesiac	rok
0 1	2 0 2 2
1 2	2 0 2 2

od
do

Bezprostredne
predchádzajúce
obdobie

mesiac	rok
0 1	2 0 2 1
1 2	2 0 2 1

od
do

Priložené súčasťi účtovej závierky

Súvaha (ÚČ POD 1-01) (v celých eurách)
 Výkaz ziskov a strát (ÚČ POD 2-01) (v celých eurách)
 Poznámky (ÚČ POD 3-01) (v celých eurách alebo eurocentoch)

Obchodné meno (názov) účtovnej jednotky

P O S S - S L P C s. r. o.

Sídlo účtovnej jednotky, ulica a číslo

V o d e r a d y 4 0 5

PSČ

Obec

9 1 9 4 2 V o d e r a d y

Označenie obchodného registra a číslo zápisu obchodnej spoločnosti

O k r e s n ý s ú d T r n a v a
o d d i e l S r o . v l o ž k a 2 4 3 1 5 / T


Telefónne číslo

0 9 1 5 9 1 1 6 8 7

Faxové číslo

E-mailová adresa

h a n a . s i m o v a @ s a m s u n g . c o m

Zostavená dňa: 17.01.2023	Schválená dňa: 23.3.2023	Podpisový záznam štatutárneho orgánu účtovnej jednotky alebo člena štatutárneho orgánu účtovnej jednotky alebo podpisový záznam fyzickej osoby, ktorá je účtovnou jednotkou: 
----------------------------------	---------------------------------	--



DIČ: 2022393021

IČO: 36785237

Súvaha Úč POD 1-01

Ozna- čenie a	STRANA AKTÍV b	Číslo riadku c	Bežné účtovné obdobie			Bezprostredne predchádzajúce účtovné obdobie
			1		2	3
			Brutto-časť 1	Korekcia-časť 2	Netto	Netto
	Spolu majetok r. 02 + r. 33 + r. 74	01	52 012 641	5 952 854	46 059 788	44 436 166
A.	Neobežný majetok r. 03 + r. 11 + r. 21	02	9 212 025	4 591 486	4 620 538	4 641 788
A.I.	Dlhodobý nehmotný majetok súčet (r. 04 až r. 10)	03	98 634	87 332	11 302	11 215
A.I.1.	Aktivované náklady na vývoj (012) - /072, 091A/	04			0	0
	2. Softvér (013)-/073, 091A/	05	98 634	87 332	11 302	11 215
	3. Oceniteľné práva (014)-/074, 091A/	06			0	0
	4. Goodwill (015) - /075, 091A/	07			0	0
	5. Ostatný dlhodobý nehmotný majetok (019, 01X) - /079, 07X, 091A/	08			0	0
	6. Obstarávaný dlhodobý nehmotný majetok (041) - /093/	09			0	0
	7. Poskytnuté preddavky na dlhodobý nehmotný majetok (051) - /095A/	10			0	0
A.II.	Dlhodobý hmotný majetok súčet (r. 12 až r. 20)	11	9 113 391	4 504 155	4 609 236	4 630 572
A.II.1.	Pozemky (031) - /092A/	12	405 403		405 403	405 403
	2. Stavby (021) - /081, 092A/	13	6 389 510	2 391 334	3 998 176	4 100 862
	3. Samostatné hnutelné veci a súbory hnutelných vecí (022) - /082, 092A/	14	2 277 879	2 112 821	165 058	59 838
	4. Pestovateľské celky trvalých porastov (025) - /085, 092A/	15			0	0
	5. Základné stádo a fažné zvieratá (026) - /086, 092A/	16			0	0
	6. Ostatný dlhodobý hmotný majetok (029, 02X, 032) - /089, 08X, 092A/	17			0	0
	7. Obstarávaný dlhodobý hmotný majetok (042) - /094/	18	40 600		40 600	64 469
	8. Poskytnuté preddavky na dlhodobý hmotný majetok (052) - /095A/	19			0	0
	9. Opravná položka k nadobudnutému majetku (+/- 097) +/- 098	20			0	0
A.III.	Dlhodobý finančný majetok súčet (r. 22 až r. 32)	21	0	0	0	0
A.III.1.	Podielové cenné papiere a podiely v prepojených účtovných jednotkách (061A, 062A, 063A) - /096A/	22			0	
	2. Podielové cenné papiere a podiely s podielovou účasťou okrem v prepojených účtovných jednotkách (062A) - /096A/	23			0	
	3. Ostatné realizovateľné cenné papiere a podiely (063A) - /096A/	24			0	
	4. Pôžičky prepojeným účtovným jednotkám (066A) - /096A/	25			0	
	5. Pôžičky v rámci podielovej účasti okrem prepojeným účtovným jednotkám (066A) - /096A/	26			0	
	6. Ostatné pôžičky (067A) - /096A/	27			0	
	7. Dlhové cenné papiere a ostatný dlhodobý finančný majetok (065A, 069A, 06XA) - /096A/	28			0	

DIČ: 2022393021

IČO: 36785237

Súvaha Úč POD 1-01

Označenie a	STRANA AKTÍV b	Číslo riadku c	Bežné účtovné obdobie			Bezprostredne predchádzajúce účtovné obdobie
			1		2	3
			Brutto-časť 1	Korekcia-časť 2	Netto	Netto
8.	Pôžičky a ostatný dlhodobý finančný majetok so zostatkovou dobou splatnosti najviac jeden rok (066A, 067A, 069A, 06XA) - /096A/	29			0	
9.	Účty v bankách s dobou viazanosti dlhšou ako jeden rok (22XA)	30			0	
10.	Obstarávaný dlhodobý finančný majetok (043) - /096A/	31			0	
11.	Poskytnuté preddavky na dlhodobý finančný majetok (053) - /095A/	32			0	
B.	Obežný majetok r. 34 + r. 41 + r. 53 + r. 66 + r. 71	33	42 793 556	1 361 367	41 432 188	39 787 019
B.I.	Zásoby súčet (r. 35 až r. 40)	34	32 708 652	1 361 367	31 347 285	23 427 092
B.I.1.	Materiál (112, 119, 11X) - /191, 19X/	35	28 096 604	1 249 340	26 847 265	21 393 003
2.	Nedokončená výroba a polotovary vlastnej výroby (121, 122, 12X) - /192, 193, 19X/	36			0	0
3.	Výrobky (123) - /194/	37	3 858 191	112 028	3 746 163	2 034 088
4.	Zvieratá (124) - /195/	38			0	0
5.	Tovar (132, 133, 13X, 139) - /196, 19X/	39	753 857		753 857	0
6.	Poskytnuté preddavky na zásoby (314A) - /391A/	40			0	0
B.II.	Dlhodobé pohľadávky súčet (r. 42 + r. 46 až r. 52)	41	12 402	0	12 402	0
B.II.1.	Pohľadávky z obchodného styku súčet (r. 43 až r. 45)	42	0	0	0	0
1.a.	Pohľadávky z obchodného styku voči prepojeným účtovným jednotkám (311A, 312A, 313A, 314A, 315A, 31XA) - /391A/	43			0	0
1.b.	Pohľadávky z obchodného styku v rámci podielovej účasti okrem pohľadávok voči prepojeným účtovným jednotkám (311A, 312A, 313A, 314A, 315A, 31XA) - /391A/	44			0	0
1.c.	Ostatné pohľadávky z obchodného styku (311A, 312A, 313A, 314A, 315A, 31XA) - /391A/	45			0	0
2.	Čistá hodnota zákazky (316A)	46			0	0
3.	Ostatné pohľadávky voči prepojeným účtovným jednotkám (351A) - /391A/	47			0	0
4.	Ostatné pohľadávky v rámci podielovej účasti okrem pohľadávok voči prepojeným účtovným jednotkám (351A) - /391A/	48			0	0
5.	Pohľadávky voči spoločníkom, členom a združeniu (354A, 355A, 358A, 35XA) - /391A/	49			0	0
6.	Pohľadávky z derivátových operácií (373A, 376A)	50			0	0
7.	Iné pohľadávky (335A, 336A, 33XA, 371A, 374A, 375A, 378A) - /391A/	51			0	0
8.	Odložená daňová pohľadávka (481A)	52	12 402		12 402	0
B.III.	Krátkodobé pohľadávky súčet (r. 54 + r. 58 až r. 65)	53	6 110 842	0	6 110 842	5 954 513
B.III.1.	Pohľadávky z obchodného styku súčet (r. 55 až r. 57)	54	3 462 956	0	3 462 956	3 843 096

DIČ: 2022393021

IČO: 36785237

Súvaha Úč POD 1-01

Označenie a	STRANA AKTÍV b	Číslo riadku c	Bežné účtovné obdobie			Bezprostredne predchádzajúce účtovné obdobie
			1		2	3
			Brutto-časť 1	Korekcia-časť 2	Netto	Netto
1.a.	Pohľadávky z obchodného styku voči prepojeným účtovným jednotkám (311A, 312A, 313A, 314A, 315A, 31XA) - /391A/	55	602 402		602 402	66 481
1.b.	Pohľadávky z obchodného styku v rámci podielovej účasti okrem pohľadávok voči prepojeným účtovným jednotkám (311A, 312A, 313A, 314A, 315A, 31XA) - /391A/	56			0	0
1.c.	Ostatné pohľadávky z obchodného styku (311A, 312A, 313A, 314A, 315A, 31XA) - /391A/	57	2 860 554		2 860 554	3 776 615
2.	Čistá hodnota zákazky (316A)	58			0	0
3.	Ostatné pohľadávky voči prepojeným účtovným jednotkám (351A) - /391A/	59			0	0
4.	Ostatné pohľadávky v rámci podielovej účasti okrem pohľadávok voči prepojeným účtovným jednotkám (351A) - /391A/	60			0	0
5.	Pohľadávky voči spoločníkom, členom a združeniu (354A, 355A, 358A, 35XA, 398A) - /391A/	61			0	0
6.	Sociálne poistenie (336A) - /391A/	62			0	0
7.	Daňové pohľadávky a dotácie (341, 342, 343, 345, 346, 347) - /391A/	63	824 221		824 221	798 512
8.	Pohľadávky z derivátových operácií (373A, 376A)	64			0	0
9.	Iné pohľadávky (335A, 33XA, 371A, 374A, 375A, 378A) - /391A/	65	1 823 665		1 823 665	1 312 905
B.IV.	Krátkodobý finančný majetok súčet (r. 67 až r. 70)	66	0	0	0	0
B.IV.1.	Krátkodobý finančný majetok v prepojených účtovných jednotkách (251A, 253A, 256A, 257A, 25XA) - /291A, 29XA/	67			0	
2.	Krátkodobý finančný majetok bez krátkodobého finančného majetku v prepojených účtovných jednotkách (251A, 253A, 256A, 257A, 25XA) - /291A, 29XA/	68			0	
3.	Vlastné akcie a vlastné obchodné podiely (252)	69			0	
4.	Obstarávaný krátkodobý finančný majetok (259, 314A) - /291A/	70			0	
B.V.	Finančné účty r. 72 + r. 73	71	3 961 659	0	3 961 659	10 405 414
B.V.1.	Peniaze (211, 213, 21X)	72	911		911	5 228
2.	Účty v bankách (221A, 22X, +/- 261)	73	3 960 748		3 960 748	10 400 186
C.	Časové rozlíšenie súčet (r. 75 až r. 78)	74	7 061	0	7 061	7 359
C.1.	Náklady budúcich období dlhodobé (381A, 382A)	75			0	0
2.	Náklady budúcich období krátkodobé (381A, 382A)	76	7 061		7 061	7 359
3.	Príjmy budúcich období dlhodobé (385A)	77			0	0
4.	Príjmy budúcich období krátkodobé (385A)	78			0	0

DIČ: 2022393021

IČO: 36785237

Súvaha Úč POD 1-01

Ozna- čenie a	STRANA PASÍV b	Číslo riadku c	Bežné účtovné obdobie 4	Bezprostredne predchádzajúce účtovné obdobie 5
	Spolu vlastné imanie a záväzky r. 80 + r. 101 + r. 141	79	46 059 788	44 436 166
A.	Vlastné imanie r. 81 + r. 85 + r. 86 + r. 87 + r. 90 + r. 93 + r. 97 + r. 100	80	11 602 006	12 531 306
A.I.	Základné imanie súčet (r. 82 až r. 84)	81	5 189 870	5 189 870
A.I.1.	Základné imanie (411 alebo +/- 491)	82	5 189 870	5 189 870
	2. Zmena základného imania +/- 419	83		
	3. Pohľadávky za upísané vlastné imanie (/-/353)	84		
A.II.	Emisné ážio (412)	85	0	0
A.III.	Ostatné kapitálové fondy (413)	86		
A.IV.	Zákonné rezervné fondy r. 88 + r. 89	87	439 610	315 707
A.IV.1.	Zákonný rezervný fond a nedeliteľný fond (417A, 418, 421A, 422)	88	439 610	315 707
	2. Rezervný fond na vlastné akcie a vlastné podiely (417A, 421A)	89		
A.V.	Ostatné fondy zo zisku r. 91 + r. 92	90	0	0
A.V.1.	Štatutárne fondy (423, 42X)	91		
	2. Ostatné fondy (427, 42X)	92		
A.VI.	Oceňovacie rozdiely z precenenia súčet (r. 94 až r. 96)	93	0	0
A.VI.1.	Oceňovacie rozdiely z precenenia majetku a záväzkov (+/- 414)	94		
	2. Oceňovacie rozdiely z kapitálových účastí (+/- 415)	95		
	3. Oceňovacie rozdiely z precenenia pri zlúčení, splnutí a rozdelení (+/- 416)	96		
A.VII.	Výsledok hospodárenia minulých rokov r. 98 + r. 99	97	6 901 826	4 547 662
A.VII.1.	Nerozdelený zisk minulých rokov (428)	98	6 901 826	4 547 662
	2. Neuhradená strata minulých rokov (/-/429)	99		
A.VIII.	Výsledok hospodárenia za účtovné obdobie po zdanení +/- r. 01 - (r. 81 + r. 85 + r. 86 + r. 87 + r. 90 + r. 93 + r. 97 + r. 101 + r. 141)	100	-929 299	2 478 068
B.	Záväzky r. 102 + r. 118 + r. 121 + r. 122 + r. 136 + r. 139 + r. 140	101	34 457 782	31 904 860
B.I.	Dlhodobé záväzky súčet (r. 103 + r. 107 až r. 117)	102	66 796	240 528
B.I.1.	Dlhodobé záväzky z obchodného styku súčet (r. 104 až r. 106)	103	70 000	0
1.a.	Záväzky z obchodného styku voči prepojeným účtovným jednotkám (321A, 475A, 476A)	104		
1.b.	Záväzky z obchodného styku v rámci podielovej účasti okrem záväzkov voči prepojeným účtovným jednotkám (321A, 475A, 476A)	105		

DIČ: 2022393021

IČO: 36785237

Súvaha Úč POD 1-01

Ozna- čenie a	STRANA PASÍV b	Číslo riadku c	Bežné účtovné obdobie 4	Bezprostredne predchádzajúce účtovné obdobie 5
1.c.	Ostatné záväzky z obchodného styku (321A, 475A, 476A)	106	70 000	
2.	Čistá hodnota zákazky (316A)	107		
3.	Ostatné záväzky voči prepojeným účtovným jednotkám (471A, 47XA)	108		
4.	Ostatné záväzky v rámci podielovej účasti okrem záväzkov voči prepojeným účtovným jednotkám (471A, 47XA)	109		
5.	Ostatné dlhodobé záväzky (479A, 47XA)	110		
6.	Dlhodobé prijaté preddavky (475A)	111		
7.	Dlhodobé zmenky na úhradu (478A)	112		
8.	Vydané dlhopisy (473A/-/255A)	113		
9.	Záväzky zo sociálneho fondu (472)	114	-3 204	3 707
10.	Iné dlhodobé záväzky (336A, 372A, 474A, 47XA)	115		
11.	Dlhodobé záväzky z derivátových operácií (373A, 377A)	116		
12.	Odložený daňový záväzok (481A)	117		236 822
B.II.	Dlhodobé rezervy r. 119 + r. 120	118	0	0
B.II.1.	Zákonné rezervy (451A)	119		
2.	Ostatné rezervy (459A, 45XA)	120		
B.III.	Dlhodobé bankové úvery (461A, 46XA)	121		
B.IV.	Krátkodobé záväzky súčet (r. 123 + r. 127 až r. 135)	122	33 538 656	31 130 290
B.IV.1.	Záväzky z obchodného styku súčet (r.124 až r. 126)	123	33 376 909	30 248 569
1.a.	Záväzky z obchodného styku voči prepojeným účtovným jednotkám (321A, 322A, 324A, 325A, 326A, 32XA, 475A, 476A, 478A, 47XA)	124	29 672 857	28 583 129
1.b.	Záväzky z obchodného styku v rámci podielovej účasti okrem záväzkov voči prepojeným účtovným jednotkám (321A, 322A, 324A, 325A, 326A, 32XA, 475A, 476A, 478A, 47XA)	125		
1.c.	Ostatné záväzky z obchodného styku (321A, 322A, 324A, 325A, 326A, 32XA, 475A, 476A, 478A, 47XA)	126	3 704 052	1 665 440
2.	Čistá hodnota zákazky (316A)	127		
3.	Ostatné záväzky voči prepojeným účtovným jednotkám (361A, 36XA, 471A, 47XA)	128		
4.	Ostatné záväzky v rámci podielovej účasti okrem záväzkov voči prepojeným účtovným jednotkám (361A, 36XA, 471A, 47XA)	129		
5.	Záväzky voči spoločníkom a združeniu (364, 365, 366, 367, 368, 398A, 478A, 479A)	130		
6.	Záväzky voči zamestnancom (331, 333, 33X, 479A)	131	62 207	69 220

DIČ: 2022393021

IČO: 36785237

Súvaha Úč POD 1-01

Ozna- čenie a	STRANA PASÍV b	Číslo riadku c	Bežné účetné obdobie 4	Bezprostredne predchádzajúce účetné obdobie 5
7.	Závazky zo sociálneho poistenia (336A)	132	52 810	46 334
8.	Daňové záväzky a dotácie (341, 342, 343, 345, 346, 347, 34X)	133	22 685	724 147
9.	Závazky z derivátových operácií (373A, 377A)	134		
10.	Iné záväzky (372A, 379A, 474A, 475A, 479A, 47XA)	135	24 046	42 021
B.V.	Krátkodobé rezervy r. 137 + r. 138	136	852 330	534 041
B.V.1.	Zákonné rezervy (323A, 451A)	137	76 988	53 730
2.	Ostatné rezervy (323A, 32X, 459A, 45XA)	138	775 342	480 311
B.VI.	Bežné bankové úvery (221A, 231, 232, 23X, 461A, 46XA)	139		
B.VII.	Krátkodobé finančné výpomoci (241, 249, 24X, 473A, /-/255A)	140	0	0
C.	Časové rozlíšenie súčet (r. 142 až r. 145)	141	0	0
C.1.	Výdavky budúcich období dlhodobé (383A)	142		
2.	Výdavky budúcich období krátkodobé (383A)	143		
3.	Výnosy budúcich období dlhodobé (384A)	144		
4.	Výnosy budúcich období krátkodobé (384A)	145		

DIČ: 2022393021

IČO: 36785237

Výkaz ziskov a strát Úč POD 2-01

Označenie a	Text b	Číslo riadku c	Skutočnosť	
			bežné účtovné obdobie	bezprostredne predchádzajúce účtovné obdobie
			1	2
*	Čistý obrat (časť účt. tr. 6 podľa zákona)	01	87 968 508	66 388 120
**	Výnosy z hospodárskej činnosti spolu súčet (r. 03 až r. 09)	02	152 580 543	100 433 887
I.	Tržby z predaja tovaru (604, 607)	03	17 925 653	11 196 427
II.	Tržby z predaja vlastných výrobkov (601)	04	69 939 656	55 051 558
III.	Tržby z predaja služieb (602, 606)	05	103 200	140 135
IV.	Zmeny stavu vnútroorganizačných zásob (+/-) (účtová skupina 61)	06	1 708 957	366 362
V.	Aktivácia (účtová skupina 62)	07		
VI.	Tržby z predaja dlhodobého nehmotného majetku, dlhodobého hmotného majetku a materiálu (641, 642)	08	457 473	0
VII.	Ostatné výnosy z hospodárskej činnosti (644, 645, 646, 648, 655, 657)	09	62 445 604	33 679 405
**	Náklady na hospodársku činnosť spolu r. 11 + r. 12 + r. 13 + r. 14 + r. 15 + r. 20 + r. 21 + r. 24 + r. 25 + r. 26	10	153 523 222	97 183 497
A.	Náklady vynaložené na obstaranie predaného tovaru (504, 507)	11	16 506 094	10 055 530
B.	Spotreba materiálu, energie a ostatných neskladovateľných dodávok (501, 502, 503)	12	68 569 197	49 244 977
C.	Opravné položky k zásobám (+/-) (505)	13	1 067 112	136 893
D.	Služby (účtová skupina 51)	14	2 184 224	2 097 374
E.	Osobné náklady súčet (r. 16 až r. 19)	15	2 026 900	2 040 975
E.1.	Mzdové náklady (521, 522)	16	1 517 235	1 512 320
2.	Odmeny členom orgánov spoločnosti a družstva (523)	17		
3.	Náklady na sociálne poistenie (524, 525, 526)	18	441 909	422 244
4.	Sociálne náklady (527, 528)	19	67 755	106 411
F.	Dane a poplatky (účtová skupina 53)	20	30 856	28 522
G.	Odpisy a opravné položky k dlhodobému nehmotnému majetku a dlhodobému hmotnému majetku (r. 22 + r. 23)	21	188 246	181 374
G.1.	Odpisy dlhodobého nehmotného majetku a dlhodobého hmotného majetku (551)	22	188 246	181 374
2.	Opravné položky k dlhodobému nehmotnému majetku a dlhodobému hmotnému majetku (+/-) (553)	23		
H.	Zostatková cena predaného dlhodobého majetku a predaného materiálu (541, 542)	24		254
I.	Opravné položky k pohľadávkam (+/-) (547)	25		
J.	Ostatné náklady na hospodársku činnosť (543, 544, 545, 546, 548, 549, 555, 557)	26	62 950 594	33 397 598

DIČ: 2022393021

IČO: 36785237

Výkaz ziskov a strát Úč POD 2-01

Označenie a	Text b	Číslo riadku c	Skutočnosť	
			bežné účtovné obdobie	bezprostredne predchádzajúce účtovné obdobie
			1	2
***	Výsledok hospodárenia z hospodárskej činnosti (+/-) (r. 02 - r. 10)	27	-942 679	3 250 390
*	Pridaná hodnota (r. 03 + r. 04 + r. 05 + r. 06 + r. 07) - (r. 11 + r. 12 + r. 13 + r. 14)	28	1 350 839	5 219 708
**	Výnosy z finančnej činnosti spolu r. 30 + r. 31 + r. 35 + r. 39 + r. 42 + r. 43 + r. 44	29	18 123	8 801
VIII.	Tržby z predaja cenných papierov a podielov (661)	30		
IX.	Výnosy z dlhodobého finančného majetku súčet (r. 32 až r. 34)	31	0	0
IX.1.	Výnosy z cenných papierov a podielov od prepojených účtovných jednotiek (665A)	32		
2.	Výnosy z cenných papierov a podielov v podielovej účasti okrem výnosov prepojených účtovných jednotiek (665A)	33		
3.	Ostatné výnosy z cenných papierov a podielov (665A)	34		
X.	Výnosy z krátkodobého finančného majetku súčet (r. 36 až r. 38)	35	0	0
X.1.	Výnosy z krátkodobého finančného majetku od prepojených účtovných jednotiek (666A)	36		
2.	Výnosy z krátkodobého finančného majetku v podielovej účasti okrem výnosov prepojených účtovných jednotiek (666A)	37		
3.	Ostatné výnosy z krátkodobého finančného majetku (666A)	38		
XI.	Výnosové úroky (r. 40 + r. 41)	39	0	0
XI.1.	Výnosové úroky od prepojených účtovných jednotiek (662A)	40		
2.	Ostatné výnosové úroky (662A)	41		
XII.	Kurzové zisky (663)	42	18 064	8 791
XIII.	Výnosy z precenenia cenných papierov a výnosy z derivátových operácií (664, 667)	43		
XIV.	Ostatné výnosy z finančnej činnosti (668)	44	59	10
**	Náklady na finančnú činnosť spolu r. 46 + r. 47 + r. 48 + r. 49 + r. 52 + r. 53 + r. 54	45	185 316	82 936
K.	Predané cenné papiere a podiely (561)	46		
L.	Náklady na krátkodobý finančný majetok (566)	47		
M.	Opravné položky k finančnému majetku (+/-) (565)	48		
N.	Nákladové úroky (r. 50 + r. 51)	49	83 498	12 658
N.1.	Nákladové úroky pre prepojené účtovné jednotky (562A)	50		
2.	Ostatné nákladové úroky (562A)	51	83 498	12 658
O.	Kurzové straty (563)	52	23 896	11 308

DIČ: 2022393021

IČO: 36785237

Výkaz ziskov a strát Úč POD 2-01

Ozna- čenie a	Text b	Číslo riadku c	Skutočnosť	
			bežné účtovné obdobie	bezprostredne predchádzajúce účtovné obdobie
			1	2
P.	Náklady na precenenie cenných papierov a náklady na derivátové operácie (564, 567)	53		0
Q.	Ostatné náklady na finančnú činnosť (568, 569)	54	77 922	58 970
***	Výsledok hospodárenia z finančnej činnosti (+/-) (r. 29 - r. 45)	55	-167 193	-74 135
****	Výsledok hospodárenia za účtovné obdobie pred zdanením (+/-) (r. 27 + r. 55)	56	-1 109 873	3 176 255
R.	Daň z príjmov (r. 58 + r. 59)	57	-180 574	698 187
R.1.	Daň z príjmov splatná (591, 595)	58	68 650	778 095
2.	Daň z príjmov odložená (+/-) (592)	59	-249 224	-79 908
S.	Prevod podielov na výsledku hospodárenia spoločníkom (+/- 596)	60		0
****	Výsledok hospodárenia za účtovné obdobie po zdanení (+/-) (r. 56 - r. 57 - r. 60)	61	-929 299	2 478 068

Poznámky Úč POD 3 - 01

IČO

3	6	7	8	5	2	3	7
---	---	---	---	---	---	---	---

DIČ

2	0	2	2	3	9	3	0	2	1
---	---	---	---	---	---	---	---	---	---

A. VŠEOBECNÉ INFORMÁCIE**1. Obchodné meno a sídlo spoločnosti:**

POSS-SLPC s.r.o.
919 42 Voderady 405

Spoločnosť POSS – SLPC s.r.o. (ďalej len Spoločnosť), bola založená 15.5.2007 a do obchodného registra bola zapísaná 1.6.2007 (Obchodný register Okresného súdu Bratislava I v Bratislave, oddiel s.r.o., vložka 46236/B). Z dôvodu zmeny sídla spoločnosti zaregistrovaného v Obchodnom registri 4.7.2009, bola spoločnosť zaregistrovaná v Obchodnom registri Okresného súdu Trnava, oddiel s.r.o., vložka 24 315/T.

Hlavnými činnosťami Spoločnosti sú:

- kúpa tovaru na účely jeho predaja iným prevádzkovateľom živnosti (veľkoobchod) v rozsahu voľnej živnosti,
- skladovanie okrem prevádzkovania verejných skladov
- výroba lisovaných a zvarovaných dielov v rozsahu voľnej živnosti
- výroba plechov delením plochých hutníckych výrobkov

2. Údaje o neobmedzenom ručení

Spoločnosť nie je neobmedzene ručiacim spoločníkom v iných spoločnostiach podľa § 56 ods. 5 Obchodného zákonníka, ani podľa podobných ustanovení iných predpisov.

3. Dátum schválenia účtovnej závierky za predchádzajúce účtovné obdobie

Účtovná závierka Spoločnosti k 31. decembru 2021, za predchádzajúce účtovné obdobie, bola schválená valným zhromaždením Spoločnosti 4.3.2022.

4. Právny dôvod na zostavenie účtovnej závierky

Účtovná závierka Spoločnosti k 31. decembru 2022 je zostavená ako riadna účtovná závierka podľa § 17 ods. 6 zákona NR SR č. 431/2002 Z. z. o účtovníctve (ďalej „zákon o účtovníctve“) za účtovné obdobie od 1. januára 2022 do 31. decembra 2022.

5. Informácie o skupine

Spoločnosť sa zahŕňa do konsolidovanej účtovnej závierky spoločnosti Samsung C & T Corporation, Olympic – ro, 35-gil 123, Songpa-GU, Soul 055 10, Kórejská Republika. Túto konsolidovanú účtovnú závierku je možné dostať priamo v sídle uvedenej spoločnosti.

6. Počet zamestnancov

Priemerný prepočítaný počet zamestnancov Spoločnosti v účtovnom období 2022 bol 40 (v účtovnom období 2021 bol 37).

Počet zamestnancov k 31. decembru 2022 bol 46, z toho 5 vedúcich zamestnancov (k 31. decembru 2021 to bolo 35 zamestnancov, z toho 5 vedúcich zamestnancov).

7. Zverejnenie účtovnej závierky za predchádzajúce účtovné obdobie

Účtovná závierka Spoločnosti k 31. decembru 2021 bola uložená do registra účtovných závierok 31.marca 2022. Výročná správa s dodatkom správy audítora o overení súladu výročnej správy s účtovnou závierkou bola uložená do registra účtovných závierok 16.júna 2022.

8. Schválenie audítora

Valné zhromaždenie 4. marca 2022 schválilo spoločnosť KPMG Slovensko ako audítora na overenie účtovnej závierky za účtovné obdobie od 1. januára 2022 do 31. decembra 2022.

B. INFORMÁCIE O ORGÁNOCH ÚČTOVNEJ JEDNOTKY

Konateľ

Jongwon Lee

od 01.10.2021

Poznámky Úč POD 3 - 01

IČO 3 6 7 8 5 2 3 7

DIČ 2 0 2 2 3 9 3 0 2 1

C. INFORMÁCIE O SPOLOČNÍKOVCH ÚČTOVNEJ JEDNOTKY

Štruktúra spoločníkov k 31. decembru 2022 je takáto:

Spoločník, akcionár	Výška podielu na základnom imaní		Podiel na hlasovacích právach	Iný podiel na ostatných položkách VI ako na ZI
	absolútne	v %	v %	v %
a	b	c	d	e
Samsung C&T Corporation	2 593 441	50	50	-
POSCO	1 557 293	30	30	-
Samsung C&T Deutschland GmbH	1 039 136	20	20	-
Spolu	5 189 870	100	100	-

D. INFORMÁCIE O PRIJATÝCH POSTUPOCH**1. Východiská pre zostavenie účtovnej závierky**

Účtovná závierka bola zostavená za predpokladu, že Spoločnosť bude nepretržite pokračovať vo svojej činnosti (going concern).

Spoločnosť pôsobí v elektronickom a čiastočne v automobilovom sektore, ktorý nebol vypuknutím pandémie COVID-19 a vojnovým konfliktom na Ukrajine významne ovplyvnený.

Účtovné metódy a všeobecné účtovné zásady boli účtovnou jednotkou konzistentne aplikované.

V účtovnom období 2022 Spoločnosť nevykonala žiadne opravy významných chýb minulých účtovných období.

2. Použitie odhadov a úsudkov

Zostavenie účtovnej závierky si vyžaduje, aby manažment Spoločnosti urobil úsudky, odhady a predpoklady, ktoré ovplyvňujú aplikáciu účtovných metód a účtovných zásad a hodnotu vykazovaného majetku, záväzkov, výnosov a nákladov. Odhady a súvisiace predpoklady sú založené na minulých skúsenostiach a iných rozličných faktoroch, považovaných za primerané okolnostiam, na základe ktorých sa formuje východisko pre posúdenie účtovných hodnôt majetku a záväzkov, ktoré nie sú zrejmé z iných zdrojov. Skutočné výsledky sa preto môžu líšiť od odhadov.

Odhady a súvisiace predpoklady sú neustále prehodnocované. Korekcie účtovných odhadov nie sú vykázané retrospektívne, ale sú vykázané v období, v ktorom je odhad korigovaný, ak korekcia ovplyvňuje iba toto obdobie, alebo v období korekcie a v budúcich obdobiach, ak korekcia ovplyvňuje toto aj budúce obdobia.

Úsudky

Spoločnosť nepripravuje úsudky použité v súvislosti s aplikáciou účtovných metód a účtovných zásad, ktoré majú významný dopad na hodnoty vykázané v účtovnej závierke.

Neistoty v odhadoch a predpokladoch

Spoločnosť neovplyvňuje také neistoty v predpokladoch a odhadoch, pri ktorých existuje riziko, že by mohli viesť k významnej úprave v nasledujúcom účtovnom období.

3. Dlhodobý nehmotný majetok a dlhodobý hmotný majetok

Dlhodobý majetok nakupovaný sa oceňuje obstarávacou cenou, ktorá zahŕňa cenu obstarania a náklady súvisiace s obstaraním (clo, prepravu, montáž, poisťné a pod.), zníženú o dobropisy, skontá, rabaty, zľavy z ceny, bonusy a pod.

Súčasťou obstarávacej ceny dlhodobého majetku nie sú úroky z úverov, ktoré vznikli do momentu uvedenia dlhodobého majetku do používania.

Dlhodobý majetok vytvorený vlastnou činnosťou sa oceňuje vlastnými nákladmi. Vlastnými nákladmi sú všetky priame náklady vynaložené na výrobu alebo inú činnosť a nepriame náklady, ktoré sa vzťahujú na výrobu alebo inú činnosť.

Poznámky Úč POD 3 - 01

IČO

3	6	7	8	5	2	3	7
---	---	---	---	---	---	---	---

DIČ

2	0	2	2	3	9	3	0	2	1
---	---	---	---	---	---	---	---	---	---

Náklady na výskum sa neaktivujú a účtujú sa do nákladov v účtovných obdobiach, v ktorých vznikli. Dlhodobý nehmotný majetok vytvorený vývojom alebo v priebehu jeho vývoja sa aktivuje, ak je možné preukázať:

- a) možnosť jeho technického dokončenia tak, že ho bude možné použiť alebo predat',
- b) zámer jeho dokončenia, použitia alebo predaja,
- c) schopnosť účtovnej jednotky jeho použitia a predaja,
- d) spôsob vytvárania budúcich ekonomických úžitkov a existenciu trhu pre výstupy dlhodobého nehmotného majetku alebo pre dlhodobý nehmotný majetok sám o sebe, alebo, ak bude používaný vo vnútri účtovnej jednotky jeho použiteľnosť,
- e) dostupnosť zodpovedajúcich technických zdrojov, finančných zdrojov a ostatných zdrojov pre dokončenie jeho vývoja, použitie alebo predaj,
- f) spoľahlivé ocenenie nákladov súvisiacich s jeho obstaraním v priebehu vývoja.

Náklady na vývoj sa aktivujú, ak ich suma neprevyšuje sumu, u ktorej je pravdepodobné, že sa získa z budúcich ekonomických úžitkov po odpočítaní ďalších nákladov vývoja, predaja a administratívnych nákladov, ktoré sa týkajú priamo marketingu alebo procesov. Aktivované náklady na vývoj sa odpisujú maximálne počas piatich rokov. Ak sa nepreukáže možnosť aktivovania nákladov na vývoj, účtujú sa do nákladov v účtovnom období, v ktorom vznikli.

Odpisy dlhodobého nehmotného majetku sú stanovené vychádzajúc z predpokladanej doby jeho použitia a predpokladaného priebehu jeho opotrebenia.

Odpisovať sa začína dňom uvedenia dlhodobého majetku do použitia. Drobný dlhodobý nehmotný majetok, ktorého obstarávací cena (resp. vlastné náklady) je 1000 EUR a nižšia sa považuje za náklad a účtuje sa na účet 518 – Ostatné služby.

Predpokladaná doba použitia, metóda odpisovania a odpisová sadzba sú uvedené v nasledujúcej tabuľke:

	Predpokladaná doba použitia v rokoch	Metóda odpisovania	Ročná odpisová sadzba v %
Softvér	5	lineárna	20
Drobný dlhodobý nehmotný majetok	1	jednorazový odpis	100

Metódy odpisovania, doby použiteľnosti a zostatkové hodnoty sa prehodnocujú ku dňu, ku ktorému sa zostavuje účtovná zázvierka, a ak je to potrebné, urobí sa úprava.

Odpisy dlhodobého hmotného majetku sú stanovené vychádzajúc z predpokladanej doby jeho použitia a predpokladaného priebehu jeho opotrebenia.

Odpisovať sa začína uvedením dlhodobého majetku do použitia. Drobný dlhodobý hmotný majetok, ktorého obstarávací cena (resp. vlastné náklady) je 700 EUR a nižšia, pričom nejde o zariadenia, ktoré sú počítač alebo sú bežne súčasťou PC zostáv (napr. monitor, tlačiareň) sa považuje za zásoby a účtuje sa do nákladov pri jeho vydaní do spotreby.

Pozemky sa neodpisujú.

Predpokladaná doba použitia, metóda odpisovania a odpisová sadzba sú uvedené v nasledujúcej tabuľke:

Poznámky Úč POD 3 - 01

IČO 3 6 7 8 5 2 3 7

DIČ 2 0 2 2 3 9 3 0 2 1

	Predpokladaná doba používania v rokoch	Metóda odpisovania	Ročná odpisová sadzba v %
Stavby	40	lineárna	2,5
Stroje, prístroje a zariadenia	4-10	lineárna	10-25
Dopravné prostriedky	3	lineárna	33,33
Drobný dlhodobý hmotný majetok	rôzna	jednorazový odpis	100

Metódy odpisovania, doby použiteľnosti a zostatkové hodnoty sa prehodnocujú ku dňu, ku ktorému sa zostavuje účtovná závierka, a ak je to potrebné, urobia sa úpravy.

Posúdenie zníženia hodnoty majetku

Opravné položky sa tvoria na základe zásady opatrnosti, ak je opodstatnené predpokladať, že došlo k zníženiu hodnoty majetku oproti jeho oceneniu v účtovníctve. Opravná položka sa účtuje v sume opodstatneného predpokladu zníženia hodnoty majetku oproti jeho oceneniu v účtovníctve.

Faktory, ktoré sú považované za dôležité pri posudzovaní zníženia hodnoty majetku sú:

- technologický pokrok,
- významne nedostatočné prevádzkové výsledky v porovnaní s historickými alebo plánovanými prevádzkovými výsledkami,
- významné zmeny v spôsobe použitia majetku Spoločnosti alebo celkovej zmeny stratégie Spoločnosti,
- zastaralosť produktov.

Ak Spoločnosť zistí, že na základe existencie jedného alebo viacerých indikátorov zníženia hodnoty majetku možno predpokladať, že došlo k zníženiu hodnoty majetku oproti jeho oceneniu v účtovníctve, vypočíta zníženie hodnoty majetku na základe odhadov projektovaných čistých diskontovaných peňažných tokov, ktoré sa očakávajú z daného majetku, vrátane jeho prípadného predaja. Odhadované zníženie hodnoty by sa mohlo preukázať ako nedostatočné, ak by analýzy nadhodnotili peňažné toky alebo ak sa zmenia podmienky v budúcnosti. Pre viac informácií pozri bod D.8. Zníženie hodnoty majetku a opravné položky.

4. Zásoby

Zásoby sa oceňujú nižšou z nasledujúcich hodnôt: obstarávacou cenou (nakupované zásoby) alebo vlastnými nákladmi (zásoby vytvorené vlastnou činnosťou), alebo čistou realizačnou hodnotou.

Obstarávacia cena zahŕňa cenu, za ktorú sa zásoby obstarali a náklady súvisiace s obstaraním (clo, prepravu, poistné, provízie, a pod.), zníženú o dobropisy, skontá, rabaty, zľavy z ceny, bonusy a pod. Úroky z úverov nie sú súčasťou obstarávacej ceny.

Úbytok zásob sa účtuje v cene zistenej metódou váženého aritmetického priemeru.

Vlastné náklady zahŕňajú priame náklady (priamy materiál, priame mzdy a ostatné priame náklady) a časť nepriamych nákladov bezprostredne súvisiacich s vytvorením zásob vlastnou činnosťou (výrobná réžia). Výrobná réžia sa do vlastných nákladov zahŕňa v závislosti od stupňa rozpracovanosti týchto zásob. Správna réžia a odbytové náklady nie sú súčasťou vlastných nákladov. Súčasťou vlastných nákladov nie sú úroky z úverov.

Čistá realizačná hodnota je predpokladaná predajná cena zásob znížená o predpokladané náklady na ich dokončenie a o predpokladané náklady súvisiace s ich predajom.

Zníženie hodnoty zásob sa zohľadňuje vytvorením opravnej položky.

5. Pohľadávky

Pohľadávky pri ich vzniku sa oceňujú ich menovitou hodnotou; postúpené pohľadávky a pohľadávky nadobudnuté vkladom do základného imania sa oceňujú obstarávacou cenou vrátane nákladov súvisiacich s obstaraním. Toto ocenenie sa znižuje o pochybné a nevymožiteľné pohľadávky.

Pri dlhodobých pôžičkách a pohľadávkach, ak je zostatková doba splatnosti pohľadávky alebo pôžičky dlhšia ako jeden rok, upravuje sa hodnota tejto pohľadávky alebo pôžičky formou opravnej položky, ktorá predstavuje rozdiel medzi menovitou a súčasnou hodnotou pohľadávky. Súčasná hodnota pohľadávky sa počíta ak súčet súčinov budúcich peňažných príjmov a príslušných diskontných faktorov.

6. Finančné účty

Poznámky Úč POD 3 - 01

IČO

3	6	7	8	5	2	3	7
---	---	---	---	---	---	---	---

DIČ

2	0	2	2	3	9	3	0	2	1
---	---	---	---	---	---	---	---	---	---

Finančné účty tvorí peňažná hotovosť, ceniny, zostatky na bankových účtoch a oceňujú sa menovitou hodnotou. Zníženie ich hodnoty sa vyjadruje opravou položkou.

7. Náklady budúcich období a príjmy budúcich období

Náklady budúcich období a príjmy budúcich období sa vykazujú vo výške, ktorá je potrebná na dodržanie zásady vecnej a časovej súvislosti s účtovným obdobím.

8. Zníženie hodnoty majetku a opravné položky

Opravné položky sa tvoria na základe zásady opatrnosti, ak je opodstatnené predpokladať, že došlo k zníženiu hodnoty majetku oproti jeho oceneniu v účtovníctve. Opravná položka sa účtuje v sume opodstatneného predpokladu zníženia hodnoty majetku oproti jeho oceneniu v účtovníctve. Opravné položky sa zrušia alebo zmení sa ich výška, ak nastane zmena predpokladu zníženia hodnoty.

Zníženie hodnoty dlhodobého majetku a zásob

Ku každému dňu, ku ktorému sa zostavuje účtovná závierka, je účtovná hodnota majetku Spoločnosti, iného ako odloženej daňovej pohľadávky posudzovaná s cieľom zistiť, či existujú indikátory, že by mohlo dôjsť k zníženiu hodnoty majetku. Ak takéto indikátory existujú, potom sa odhadnú predpokladané budúce ekonomické úžitky z daného majetku.

Opravné položky vykázané v predchádzajúcich obdobiach sa prehodnocujú ku každému dňu, ku ktorému sa zostavuje účtovná závierka s cieľom zistiť, či existujú indikátory, ktoré by naznačovali, že došlo k zmene v predpoklade zníženia hodnoty majetku alebo tento predpoklad prestal existovať. Opravná položka sa zruší, ak došlo k zmene predpokladov použitých na určenie predpokladaných ekonomických úžitkov z daného majetku. Opravná položka sa zruší len v rozsahu, v akom účtovná hodnota majetku neprevýši tú účtovnú hodnotu, ktorá by bola stanovená po zohľadnení odpisov, ak by opravná položka nebola vykázaná.

Zásady posúdenia zníženia hodnoty dlhodobého majetku sú opísané aj v bode 3.

Zníženie hodnoty finančného majetku a pohľadávok

Ku každému dňu, ku ktorému sa zostavuje účtovná závierka sa finančný majetok, ktorý nie je ocenený reálnou hodnotou posudzuje s cieľom zistiť, či existujú objektívne dôkazy zníženia jeho hodnoty.

Medzi objektívne dôkazy o znížení hodnoty finančného majetku patrí nesplácanie dlhu alebo protiprávne konanie dlžníka, reštrukturalizácia pohľadávok Spoločnosti za podmienok, o ktorých by Spoločnosť za normálnej situácie neuvažovala, indikácie, že na majetok dlžníka alebo emitenta bude vyhlásený konkurz, alebo skutočnosť, že pre cenný papier prestal existovať aktívny trh. Objektívnym dôkazom zníženia hodnoty investícií do majetkových cenných papierov je aj významné alebo dlhodobé zníženie ich reálnej hodnoty pod úroveň ich obstarávacej ceny.

Predpokladané budúce ekonomické úžitky z investícií Spoločnosti v podielových cenných papieroch a v podieloch a z pohľadávok sa vypočítajú ako súčasná hodnota odhadovaných diskontovaných budúcich peňažných tokov. Pri určení návratnej hodnoty úverov a pohľadávok sa tiež berie do úvahy schopnosť a výkonnosť dlžníka a hodnota kolaterálov a záruk od tretích strán.

Opravná položka sa zruší, ak následné zvýšenie predpokladaných budúcich ekonomických úžitkov možno objektívne spájať s udalosťou, ktorá nastala po vykázaní opravnej položky.

9. Záväzky

Záväzky pri ich vzniku sa oceňujú menovitou hodnotou. Záväzky pri ich prevzatí sa oceňujú obstarávacou cenou. Ak sa pri inventarizácii zistí, že suma záväzkov je iná ako ich výška v účtovníctve, uvedú sa záväzky v účtovníctve a v účtovnej závierke v tomto zistenom ocenení.

10. Rezervy

Rezerva je záväzok predstavujúci existujúcu povinnosť Spoločnosti, ktorá vznikla z minulých udalostí a je pravdepodobné, že v budúcnosti zníži jej ekonomické úžitky. Rezervy sú záväzky s neurčitým časovým vymedzením alebo výškou a oceňujú sa odhadom v sume potrebnej na splnenie existujúcej povinnosti ku dňu, ku ktorému sa zostavuje účtovná závierka.

Tvorba rezervy sa účtuje na vecne príslušný nákladový alebo majetkový účet, ku ktorému záväzok prislúcha. Použitie rezervy sa účtuje na ľarchu vecne príslušného účtu rezerv so súvzťažným zápisom v prospech vecne príslušného účtu záväzkov. Rozpustenie nepotrebných rezerv alebo jej časti sa účtuje opačným účtovným zápisom ako sa účtovala tvorba rezervy.

Tvorba rezervy na bonusy, rabaty, skontá a vrátenie kúpnej ceny pri reklamácii sa účtuje ako zníženie pôvodne dosiahnutých výnosov so súvzťažným zápisom v prospech účtu rezerv.

Poznámky Úč POD 3 - 01

IČO

3	6	7	8	5	2	3	7
---	---	---	---	---	---	---	---

DIČ

2	0	2	2	3	9	3	0	2	1
---	---	---	---	---	---	---	---	---	---

Rezerva na overenie účtovnej závierky bola vytvorená na základe sumy dohodnutej v kontrakte s audítorm. V dôsledku zmeny zákona o dani z príjmov je rezerva na overenie účtovnej závierky a zostavenie daňového priznania k 31. decembru 2022 vykázaná ako krátkodobá ostatná rezerva – nie je daňovo uznateľným nákladom.

Nevyfakturované dodávky majetku

Rezervy na nevyfakturované dodávky majetku sa nevykazujú s vplyvom na výsledok hospodárenia a oceňujú sa v odhadovanej výške záväzku.

11. Zamestnanecké požitky

Platy, mzdy, príspevky do dôchodkových a poisťných fondov, platená ročná dovolenka a platená zdravotná dovolenka, bonusy a ostatné nepeňažné požitky (napr. zdravotná starostlivosť) sa účtujú v účtovnom období, s ktorým vecne a časovo súvisia.

12. Odložené dane

Odložené dane (odložená daňová pohľadávka a odložený daňový záväzok) sa vzťahujú na:

- dočasné rozdiely medzi účtovnou hodnotou majetku a účtovnou hodnotou záväzkov vykázanou v súvahe a ich daňovou základňou,
- možnosť umorovať daňovú stratu v budúcnosti, ktorou sa rozumie možnosť odpočítať daňovú stratu od základu dane v budúcnosti,
- možnosť previesť nevyužitú daňovú odpočty a iné daňové nároky do budúcich období.

Odložená daňová pohľadávka ani odložený daňový záväzok sa neúčtuje pri:

- dočasných rozdieloch pri prvotnom zaúčtovaní (angl. initial recognition) majetku alebo záväzku v účtovníctve, ak v čase prvotného zaúčtovania nemá tento účtovný prípad vplyv ani na výsledok hospodárenia ani na základ dane a zároveň nejde o kombináciu podnikov (t. j. nejde o účtovný prípad vznikajúci u kupujúceho pri kúpe podniku alebo časti podniku, prijímateľa vkladu podniku alebo časti podniku alebo u nástupníckej účtovnej jednotke pri zlúčení, splynutí alebo rozdelení),
- dočasných rozdieloch súvisiacich s podielmi v dcérskych, spoločných a pridružených účtovných jednotkách, ak Spoločnosť je schopná ovplyvniť vyrovnanie týchto dočasných rozdielov a je pravdepodobné, že tieto dočasné rozdiely nebudú vyrovnané v blízkej budúcnosti,
- dočasných rozdieloch pri prvotnom zaúčtovaní goodwillu alebo záporného goodwillu.

O odloženej daňovej pohľadávke z odpočítateľných dočasných rozdielov, z nevyužitých daňových strát a nevyužitých daňových odpočtov a iných daňových nárokov sa účtuje len vtedy, ak je pravdepodobné, že budúci základ dane, voči ktorému ich bude možné využiť, je dosiahnuteľný. Odložená daňová pohľadávka sa preveruje ku každému dňu, ku ktorému sa zostavuje účtovná závierka a znižuje sa vo výške, v akej je nepravdepodobné, že základ dane z príjmov bude dosiahnutý. Pri výpočte odloženej dane sa použije sadzba dane z príjmov, o ktorej sa predpokladá, že bude platiť v čase vyrovnania odloženej dane.

V súvahe sa odložená daňová pohľadávka a odložený daňový záväzok vykazujú samostatne. Ak sa vzťahujú na odloženú daň z príjmov toho istého daňovníka a ide o ten istý daňový úrad, môže sa vykázať len výsledný zostatok účtu 481 - Odložený daňový záväzok a odložená daňová pohľadávka.

13. Výdavky budúcich období a výnosy budúcich období

Výdavky budúcich období a výnosy budúcich období sa vykazujú vo výške, ktorá je potrebná na dodržanie zásady vecnej a časovej súvislosti s účtovným obdobím.

14. Prenájom (lízing) (Spoločnosť ako nájomca)

Finančný prenájom. Finančný prenájom je obstaranie dlhodobého hmotného majetku na základe nájomnej zmluvy s dojednaným právom kúpy prenajatej veci za dohodnuté platby počas dohodnutej doby nájmu. Majetok prenajatý formou finančného prenájmu vykazuje ako svoj majetok a odpisuje ho jeho nájomca, nie vlastník.

Súčasťou dohodnutých platieb je aj kúpna cena, za ktorú na konci dohodnutej doby finančného prenájmu prechádza vlastnícke právo k prenajatému majetku z prenajímateľa na nájomcu.

Dohodnutá doba nájmu je najmenej 60 % doby odpisovania podľa daňových predpisov. V prípade nájmu pozemku je doba nájmu najmenej 60% doby odpisovania hmotného majetku zaradeného do daňovej odpisovacej skupiny 5 resp. 6 (budovy a stavby, doba odpisovania pre daňové účely 20 resp. 40 rokov).

Prijatie majetku nájomcom sa v účtovníctve nájomcu účtuje v deň prijatia majetku na ľarchu príslušného účtu majetku so súvzťažným zápisom v prospech účtu 474 – Záväzky z nájmu vo výške dohodnutých platieb znížených o nerealizované finančné náklady.

Poznámky Úč POD 3 - 01

IČO

3	6	7	8	5	2	3	7
---	---	---	---	---	---	---	---

DIČ

2	0	2	2	3	9	3	0	2	1
---	---	---	---	---	---	---	---	---	---

Platba nájomného je alokovaná medzi splátku istiny a finančné náklady, vypočítané metódou efektívnej úrokovej miery. Finančné náklady sa účtujú na ľarchu účtu 562 – Úroky.

Operatívny prenájom. Majetok prenajatý na základe operatívneho prenájmu vykazuje ako svoj majetok jeho vlastník, nie nájomca. Prenájom majetku formou operatívneho leasingu sa účtuje do nákladov priebežne počas doby trvania leasingovej zmluvy.

15. Cudzia mena

Majetok a záväzky vyjadrené v cudzej mene sa ku dňu uskutočnenia účtovného prípadu prepočítavajú na menu euro referenčným výmenným kurzom určeným a vyhláseným Európskou centrálnou bankou alebo Národnou bankou Slovenska v deň predchádzajúci dňu uskutočnenia účtovného prípadu (ďalej ako referenčný kurz).

Na ocenenie prírastku cudzej meny nakúpenej za euro sa použije kurz, za ktorý bola táto cudzia mena nakúpená.

Na ocenenie prírastku cudzej meny nakúpenej za inú cudziu menu sa použije hodnota inej cudzej meny v eurách alebo na ocenenie prírastku cudzej meny v eurách sa použije referenčný kurz v deň uzavretia obchodu.

Prijaté a poskytnuté preddavky v cudzej mene prostredníctvom účtu vedeného v tejto cudzej mene sa prepočítavajú na menu euro referenčným výmenným kurzom určeným a vyhláseným Európskou centrálnou bankou alebo Národnou bankou Slovenska v deň predchádzajúci dňu uskutočnenia účtovného prípadu.

Prijaté a poskytnuté preddavky v cudzej mene na účet zriadený v eurách a z účtu zriadeného v eurách sa prepočítavajú na menu euro kurzom, za ktorý boli tieto hodnoty nakúpené alebo predané.

Ku dňu, ku ktorému sa zostavuje účtovná zvierka, sa už neprepočítavajú.

Majetok a záväzky vyjadrené v cudzej mene (okrem prijatých a poskytnutých preddavkov) sa ku dňu, ku ktorému sa zostavuje účtovná zvierka, prepočítavajú na menu euro referenčným výmenným kurzom určeným a vyhláseným Európskou centrálnou bankou alebo Národnou bankou Slovenska v deň, ku ktorému sa zostavuje účtovná zvierka, a účtujú sa s vplyvom na výsledok hospodárenia.

16. Výnosy

Tržby za vlastné výkony a tovar neobsahujú daň z pridanej hodnoty. Sú tiež znížené o zľavy a zrážky (rabaty, bonusy, skontá, dobropisy a pod.), bez ohľadu na to, či zákazník mal vopred na zľavu nárok, alebo či ide o dodatočne uznanú zľavu.

Tržby z predaja výrobkov a tovaru sa vykazujú v deň splnenia dodávky podľa Obchodného zákonníka, podľa Incoterms alebo iných podmienok dohodnutých v zmluve.

Tržby z predaja služieb sa vykazujú v účtovnom období, v ktorom boli služby poskytnuté.

Výnosové úroky sa účtujú rovnomerne v účtovných obdobiach, ktorých sa vecne a časovo týkajú / na základe časového rozlíšenia metódou efektívnej úrokovej miery.

17. Porovnateľné údaje

Ak v dôsledku zmeny účtovných metód a účtovných zásad nie sú hodnoty za bezprostredne predchádzajúce účtovné obdobie v jednotlivých súčiastiach účtovnej zvierky porovnateľné, uvádza sa vysvetlenie o neporovnateľných hodnotách v poznámkach.

18. Oprava chýb minulých období

Ak Spoločnosť zistí v bežnom účtovnom období významnú chybu týkajúcu sa minulých účtovných období, opraví túto chybu na účtoch 428 - Nerozdelený zisk minulých rokov a 429 - Neuhradená strata minulých rokov, t. j. bez vplyvu na výsledok hospodárenia v bežnom účtovnom období. Opravy nevýznamných chýb minulých účtovných období sa účtujú v bežnom účtovnom období na príslušný nákladový alebo výnosový účet.

V roku 2022 Spoločnosť neúčtovala o oprave významných chýb minulých období.

Poznámky Úč POD 3 - 01

IČO

3	6	7	8	5	2	3	7
---	---	---	---	---	---	---	---

DIČ

2	0	2	2	3	9	3	0	2	1
---	---	---	---	---	---	---	---	---	---

19. Dotácie zo štátneho rozpočtu

O nároku na dotácie zo štátneho rozpočtu, podporu alebo príspevok sa účtuje, ak je takmer isté, že sa splnia všetky podmienky súvisiace s dotáciou a súčasne, že sa dotácia poskytne.

Spoločnosť v roku 2022 požiadala o štátnu pomoc v rámci opatrení, ktoré vláda Slovenskej republiky prijala v snahe pomôcť prekonať negatívne dopady pandémie COVID-19 na ekonomiku a podnikateľov, konkrétne:

- Poskytnutie príspevku na testovanie zamestnancov.

Spoločnosť čerpala za rok 2022 celkovo 1 156 EUR, v roku 2021 nebolo požiadané o príspevok na mzdy zamestnancov.

Spoločnosť taktiež žiadala v roku 2022 dotáciu na energie od MH SR a čerpala 5 279,10 EUR.

Poznámky Úč POD 3 - 01

IČO

3	6	7	8	5	2	3	7
---	---	---	---	---	---	---	---

DIČ

2	0	2	2	3	9	3	0	2	1
---	---	---	---	---	---	---	---	---	---

E. INFORMÁCIE K POLOŽKÁM SÚVAHY**1. Dlhodobý hmotný majetok**

Prehľad o pohybe dlhodobého hmotného majetku od 1. januára 2022 do 31. decembra 2022 a za porovnateľné obdobie od 1. januára 2021 do 31. decembra 2021 je uvedený v tabuľkách na stranách 20 a 21.

Spoločnosť má v nájme dva kopírovacie stroje a štyri osobné automobily formou operatívneho nájmu.

Dlhodobý hmotný majetok je poistený pre prípad škôd spôsobených krádežou a živelnou pohromou až do výšky 8 605 tis. EUR (2021: 8 605 tis. EUR).

Spoločnosť neeviduje v roku 2022 dlhodobý hmotný majetok, na ktorý je zriadené záložné právo alebo s ktorým má obmedzené právo nakladať (v roku 2021: žiadny).

2. Dlhodobý nehmotný majetok

Prehľad o pohybe dlhodobého nehmotného majetku od 1. januára 2022 do 31. decembra 2022 a za porovnateľné obdobie od 1. januára 2021 do 31. decembra 2021 je uvedený v tabuľkách na stranách 20 a 21.

Spoločnosť neeviduje v roku 2022 dlhodobý nehmotný majetok, na ktorý je zriadené záložné právo alebo s ktorým má obmedzené právo nakladať (v roku 2021: žiadny).

POSS-SLPC s.r.o.

Prehľad o pohybe neobežného majetku

31.12.2022

Názov	Prvotné ocenenie (Obstarávacia cena/Vlastné náklady)					Oprávk/Opravné položky					Zostatková cena	
	1.1.2022	Prírastky	Úbytky	Presuny	31.12.2022	1.1.2022	Prírastky	Úbytky	Presuny	31.12.2022	31.12.2021	31.12.2022
	EUR	EUR	EUR	EUR	EUR	EUR	EUR	EUR	EUR	EUR	EUR	EUR
Aktivované náklady na vývoj											0	0
Softvér	93 285	5 348			98 633	82 070	5 261			87 331	11 215	11 302
Oceniteľné práva											0	0
Goodwill											0	0
Ostatný dlhodobý nehmotný majetok											0	0
Obstarávaný dlhodobý nehmotný majetok											0	0
Poskytnuté preddavky na dlhodobý nehmotný majetok											0	0
Dlhodobý nehmotný majetok spolu	93 285	5 348	0	0	98 633	82 070	5 261	0	0	87 331	11 215	11 302
Pozemky	405 403				405 403						405 403	405 403
Stavby	6 336 304	53 205			6 389 509	2 235 443	155 892			2 391 335	4 100 861	3 998 174
Samostatné hnuiteľné veci a súbory hnuiteľných vecí	2 150 904	62 506		64 469	2 277 879	2 091 066	21 755			2 112 821	59 839	165 059
Pestovateľské celky trvalých porastov											0	0
Základné stádo a ťažné zvieratá											0	0
Ostatný dlhodobý hmotný majetok											0	0
Obstarávaný dlhodobý hmotný majetok	64 469	40 600		-64 469	40 600						0	40 600
Poskytnuté preddavky na dlhodobý hmotný majetok											0	0
Dlhodobý hmotný majetok spolu	8 957 080	156 311	0	0	9 113 391	4 326 508	177 647	0	0	4 504 155	4 566 102	4 609 235
Podielové cenné papiere a podiely v prepojených účtovných jednotkách											0	0
Podielové cenné papiere a podiely s podielovou účasťou okrem v prepojených účtovných jednotkách											0	0
Ostatné realizovateľné cenné papiere a podiely											0	0
Pôžičky prepojeným účtovným jednotkám											0	0
Pôžičky v rámci podielovej účasti okrem prepojeným účtovným jednotkám											0	0
Ostatné pôžičky											0	0
Dlhové cenné papiere a ostatný dlhodobý finančný majetok											0	0
Pôžičky a ostatný dlhodobý finančný majetok so zostatkovou dobou splatnosti najviac jeden rok											0	0
Účty v bankách s dobou viazanosti dlhšou ako jeden rok											0	0
Obstarávaný dlhodobý finančný majetok											0	0
Poskytnuté preddavky na dlhodobý finančný majetok											0	0
Dlhodobý finančný majetok spolu	0	0	0	0	0	0	0	0	0	0	0	0
Neobežný majetok spolu	9 050 365	161 659	0	0	9 212 024	4 408 578	182 908	0	0	4 591 486	4 577 318	4 620 538

DlČ

2 0 2 2 3 9 3 0 2 1

IČO

3 6 7 8 5 2 3 7

Poznámky Úč PODV 3 - 01

POSS-SLPC s.r.o.
Prehľad o pohybe neobežného majetku
31.12.2021

Názov	Prvotné ocenenie (Obstarávacía cena/Vlastné náklady)					Oprávky/Opravné položky					Zostatková cena	
	1.1.2021	Prírastky	Úbytky	Presuny	31.12.2021	1.1.2021	Prírastky	Úbytky	Presuny	31.12.2021	31.12.2020	31.12.2021
	EUR	EUR	EUR	EUR	EUR	EUR	EUR	EUR	EUR	EUR	EUR	EUR
Aktivované náklady na vývoj											0	0
Softvér	88 243	5 042			93 285	76 714	5 356			82 070	11 529	11 215
Ocenené práva											0	0
Goodwill											0	0
Ostatný dlhodobý nehmotný majetok											0	0
Obstarávaný dlhodobý nehmotný majetok											0	0
Poskytnuté preddavky na dlhodobý nehmotný majetok											0	0
Dlhodobý nehmotný majetok spolu	88 243	5 042	0	0	93 285	76 714	5 356	0	0	82 070	11 529	11 215
Pozemky	405 657		254		405 403						405 657	405 403
Stavby	6 336 304				6 336 304	2 079 714	155 729			2 235 443	4 256 590	4 100 861
Samostatné hmotné veci a súbory hmotných vecí	2 137 550	13 355			2 150 904	2 070 776	20 290			2 091 066	66 774	59 839
Pestovateľské celky trvalých porastov											0	0
Základné stádo a ťažné zvieratá											0	0
Ostatný dlhodobý hmotný majetok											0	0
Obstarávaný dlhodobý hmotný majetok	39 143	25 326			64 469						39 143	64 469
Poskytnuté preddavky na dlhodobý hmotný majetok											0	0
Dlhodobý hmotný majetok spolu	8 918 654	38 681	254	0	8 957 080	4 150 490	176 019	0	0	4 326 508	4 768 164	4 630 571
Podielové cenné papiere a podiely v prepojených účtovných jednotkách											0	0
Podielové cenné papiere a podiely s podielovou účasťou okrem v prepojených účtovných jednotkách											0	0
Ostatné realizovateľné cenné papiere a podiely											0	0
Pôžičky prepojeným účtovným jednotkám											0	0
Pôžičky v rámci podielovej účasti okrem prepojeným účtovným jednotkám											0	0
Ostatné pôžičky											0	0
Dlhové cenné papiere a ostatný dlhodobý finančný majetok											0	0
Pôžičky a ostatný dlhodobý finančný majetok so zostatkovou dobou splatnosti najviac jeden rok											0	0
Účty v bankách s dobou viazanosti dlhšou ako jeden rok											0	0
Obstarávaný dlhodobý finančný majetok											0	0
Poskytnuté preddavky na dlhodobý finančný majetok											0	0
Dlhodobý finančný majetok spolu	0	0	0	0	0	0	0	0	0	0	0	0
Neobežný majetok spolu	9 006 897	43 723	254	0	9 050 365	4 227 204	181 374	0	0	4 408 578	4 779 693	4 641 787

DIČ

2 0 2 2 3 9 3 0 2 1

IČO

3 6 7 8 5 2 3 7

Poznámky Úč PODV 3 - 01

Poznámky Úč POD 3 - 01

IČO

3	6	7	8	5	2	3	7
---	---	---	---	---	---	---	---

DIČ

2	0	2	2	3	9	3	0	2	1
---	---	---	---	---	---	---	---	---	---

3. Zásoby

Vývoj opravnej položky v priebehu účtovného obdobia je uvedený v nasledujúcom prehľade:

	Stav k 1.1. 2022 EUR	Tvorba (zvýšenie) EUR	Zúčtovanie (použitie) EUR	Zúčtovanie (zrušenie) EUR	Stav k 31. 12. 2022 EUR
Materiál	182 228	1 067 112			1 249 340
Nedokončená výroba a polotovary vlastnej výroby					
Výrobky	64 125	47 903			112 028
Zvieratá					
Tovar					
Poskytnuté preddavky na zásoby					
Spolu	246 353	1 115 015	0	0	1 361 368

Zníženie úžitkovej hodnoty zásob bolo zohľadnené vytvorením opravnej položky. Úžitková hodnota zásob sa znížila predovšetkým v dôsledku zmeny výrobného sortimentu, nadmernosti zásob a zníženia predajných cien.

Na zásoby nie je zriadené záložné právo.

4. Pohľadávky

Opravná položka k pohľadávkam nebola v roku 2022 tvorená, keďže spoločnosť neviduje žiadne pochybné pohľadávky, ku ktorým by tvorba opravnej položky bola nutná.

Veková štruktúra pohľadávok je uvedená v nasledujúcom prehľade:

Názov položky	31. 12. 2022 EUR	31. 12. 2021 EUR
Pohľadávky v lehote splatnosti	5 575 363	5 952 513
Pohľadávky po lehote splatnosti	535 479	0
Spolu	6 110 842	5 952 513

Poznámky Úč POD 3 - 01

IČO 3 6 7 8 5 2 3 7

DIČ 2 0 2 2 3 9 3 0 2 1

5. Odložená daňová pohľadávka

Výpočet odloženej daňovej pohľadávky je uvedený v nasledujúcom prehľade:

	31. 12. 2022 EUR	31. 12. 2021 EUR
Dočasné rozdiely medzi účtovnou hodnotou majetku a účtovnou hodnotou záväzkov a ich daňovou základňou		
– odpočítateľné	2 133 982	709 123
– zdaniteľné	-2 074 924	-1 836 845
Možnosť umorovať daňovú stratu v budúcnosti		
Nevyužitá daňová odpočty a iné daňové nároky		
Sadzba dane z príjmov (v %)	21	21
Odložená daňová pohľadávka/záväzok	12 402	-236 822

	EUR
Stav k 31. decembru 2022	12 402
Stav k 31. decembru 2021	-236 822
Zmena	249 224
z toho:	
– zaúčtované do výsledku hospodárenia	249 224
– zaúčtované do vlastného imania	

6. Finančné účty

Ako finančné účty sú vykázané peniaze v pokladnici, účty v bankách a ceniny. Účtami v bankách môže Spoločnosť voľne disponovať.

Názov položky	31. 12. 2022 EUR	31. 12. 2021 EUR
Pokladnica, ceniny	911	5 228
Bežné účty v banke alebo v pobočke zahraničnej banky	3 960 748	10 400 186
Spolu	3 961 659	10 405 414

Poznámky Úč POD 3 - 01

IČO 3 6 7 8 5 2 3 7

DIČ 2 0 2 2 3 9 3 0 2 1

7. Časové rozlíšenie

Ide o tieto položky:

	31. 12. 2022	31. 12. 2021
	EUR	EUR
Náklady budúcich období - dlhodobé		
Servisné služby		
Ostatné		
Spolu náklady budúcich období - dlhodobé	0	0
Náklady budúcich období - krátkodobé		
Poistenie	6 078	
Ostatné	984	7 359
Spolu náklady budúcich období - krátkodobé	7 062	7 359
Príjmy budúcich období - dlhodobé		
Prenájom		
Ostatné		
Spolu príjmy budúcich období - dlhodobé	0	0
Príjmy budúcich období - krátkodobé		
Prenájom		
Ostatné		
Spolu príjmy budúcich období - krátkodobé	0	0
Spolu	<u>7 062</u>	<u>7 359</u>

8. Vlastné imanie

Základné imanie Spoločnosti k 31. decembru 2022 je 5 189 870 EUR (k 31. decembru 2021: 5 189 870 EUR). Základné imanie sa v priebehu účtovného obdobia roka 2022 nemenilo. Základné imanie bolo splatené v plnom rozsahu.

Účtovný zisk za rok 2021 vo výške 2 478 069 EUR bol na základe rozhodnutia spoločníka rozdelený takto:

- prídel do rezervného fondu 123 903 EUR,
- prevod na nerozdelený zisk minulých rokov 2 354 165 EUR.

O úhrade straty za účtovné obdobie 2022 vo výške 929 299,36 EUR rozhodlo valné zhromaždenie takto:

- úhrada z nerozdeleného zisku minulých rokov 929 299,36 EUR.

Poznámky Úč POD 3 - 01

IČO

3	6	7	8	5	2	3	7
---	---	---	---	---	---	---	---

DIČ

2	0	2	2	3	9	3	0	2	1
---	---	---	---	---	---	---	---	---	---

9. Rezervy

Prehľad o rezervách za bežné účtovné obdobie je uvedený v nasledujúcom prehľade:

	Stav k 1.1.2022 EUR	Tvorba EUR	Zúčtovanie (použitie) EUR	Zúčtovanie (zrušenie) EUR	Stav k 31. 12. 2022 EUR
Dlhodobé rezervy, z toho:	0	0	0	0	0
Ostatné rezervy dlhodobé					
Záručné opravy	0				0
Odchodné do dôchodku	0				0
Ostatné rezervy dlhodobé spolu	0	0	0	0	0
Krátkodobé rezervy, z toho:	534 041	852 330	534 041	0	852 330
Zákonné rezervy krátkodobé					
Mzdy za dovolenku vrátane sociálneho zabezpečenia	53 730	76 988	53 730		76 988
Nevyfakturované dodávky majetku					
Zákonné rezervy krátkodobé spolu	53 730	76 988	53 730	0	76 988
Ostatné rezervy krátkodobé					
Sprostredkovateľské provízie					
Overenie účtovnej zvierky a zostavenie daňového priznania	20 000	15 000	20 000		15 000
Rabat odberateľom	0		0		0
Odmeny pracovníkom	195 996	80 845	195 996		80 845
Nevyfakturované dodávky majetku	0		0		0
Pokuty a penále	0		0		0
Preprava	90 000	73 100	90 000		73 100
Reklamácie	0		0		0
Poistenie pohľadávok	0		0		0
Daňové a právne poradenstvo	2 300	17 900	2 300		17 900
Iné	172 015	588 497	172 015		588 497
Ostatné rezervy krátkodobé spolu	480 311	775 342	480 311	0	775 342

Nevyfakturované dodávky majetku

Rezervy na nevyfakturované dodávky majetku sa nevykazujú s vplyvom na výsledok hospodárenia.

Poznámky Úč POD 3 - 01

IČO

3	6	7	8	5	2	3	7
---	---	---	---	---	---	---	---

DIČ

2	0	2	2	3	9	3	0	2	1
---	---	---	---	---	---	---	---	---	---

10. Závazky

Závazky (okrem bankových úverov, pôžičiek a návratných finančných výpomocí, záväzkov zo sociálneho fondu, odloženého daňového záväzku a rezerv) podľa doby splatnosti sú nasledovné:

	31. 12. 2022	31. 12. 2021
	EUR	EUR
Závazky po lehote splatnosti	7 725 740	633 663
Závazky v lehote splatnosti	25 882 916	30 496 627
	<u>33 608 656</u>	<u>31 130 290</u>

Štruktúra záväzkov (okrem bankových úverov, pôžičiek a návratných finančných výpomocí, záväzkov zo sociálneho fondu, odloženého daňového záväzku a rezerv) podľa zostatkovej doby splatnosti k 31. decembru 2022 je uvedená v nasledujúcom prehľade:

	Účtovná hodnota	Menej ako 1 rok	1 – 5 rokov	Viac ako 5 rokov
Závazky z obchodného styku voči prepojeným účtovným jednotkám	29 672 857	29 672 857		
Závazky z obchodného styku v rámci podielovej účasti okrem záväzkov voči prepojeným účtovným jednotkám	0			
Ostatné záväzky z obchodného styku	3 704 052	3 704 052		
Čistá hodnota zákazky	0			
Ostatné záväzky voči prepojeným účtovným jednotkám	0			
Ostatné záväzky v rámci podielovej účasti okrem záväzkov voči prepojeným účtovným jednotkám	0			
Ostatné dlhodobé záväzky	0			
Dlhodobé prijaté preddavky	70 000		70 000	
Dlhodobé zmenky na úhradu	0			
Vydané dlhopisy	0			
Iné dlhodobé záväzky	0			
Závazky voči spoločníkom a združeniu	0			
Závazky voči zamestnancom	62 207	62 207		
Závazky zo sociálneho poistenia	52 810	52 810		
Daňové záväzky a dotácie	22 685	22 685		
Závazky z derivátových operácií	0	0		
Iné záväzky	24 046	24 046		
	<u>33 608 656</u>	<u>33 538 656</u>	<u>70 000</u>	<u>0</u>

Poznámky Úč POD 3 - 01

IČO

3	6	7	8	5	2	3	7
---	---	---	---	---	---	---	---

DIČ

2	0	2	2	3	9	3	0	2	1
---	---	---	---	---	---	---	---	---	---

Štruktúra záväzkov (okrem bankových úverov, pôžičiek a návratných finančných výpomocí, záväzkov zo sociálneho fondu, odloženého daňového záväzku a rezerv) podľa zostatkovej doby splatnosti k 31. decembru 2021 je uvedená v nasledujúcom prehľade:

	Účtovná hodnota	Menej ako 1 rok	1 – 5 rokov	Viac ako 5 rokov
Záväzky z obchodného styku voči prepojeným účtovným jednotkám	28 583 129	28 583 129		
Záväzky z obchodného styku v rámci podielovej účasti okrem záväzkov voči prepojeným účtovným jednotkám	0			
Ostatné záväzky z obchodného styku	1 665 440	1 665 440		
Čistá hodnota zákazky	0			
Ostatné záväzky voči prepojeným účtovným jednotkám	0			
Ostatné záväzky v rámci podielovej účasti okrem záväzkov voči prepojeným účtovným jednotkám	0			
Ostatné dlhodobé záväzky	0			
Dlhodobé prijaté preddavky	0			
Dlhodobé zmenky na úhradu	0			
Vydané dlhopisy	0			
Iné dlhodobé záväzky	0			
Záväzky voči spoločníkom a združeniu	0			
Záväzky voči zamestnancom	69 220	69 220		
Záväzky zo sociálneho poistenia	46 334	46 334		
Daňové záväzky a dotácie	724 147	724 147		
Záväzky z derivátových operácií	0			
Iné záväzky	42 021	42 021		
	31 130 290	31 130 290	0	0

Poznámky Úč POD 3 - 01

IČO

3	6	7	8	5	2	3	7
---	---	---	---	---	---	---	---

DIČ

2	0	2	2	3	9	3	0	2	1
---	---	---	---	---	---	---	---	---	---

11. Sociálny fond

Tvorba a čerpanie sociálneho fondu v priebehu účtovného obdobia sú znázornené v nasledujúcom prehľade:

	31. 12. 2022	31. 12. 2021
	EUR	EUR
Stav k 1. januáru	3 707	1 331
Tvorba na ťarchu nákladov	6 280	5 834
Tvorba zo zisku		
Čerpanie	-13 191	-3 458
Stav k 31. decembru	-3 204	3 707

Časť sociálneho fondu sa podľa zákona o sociálnom fonde tvorí povinne na ťarchu nákladov a časť sa môže vytvárať zo zisku. Sociálny fond sa podľa zákona o sociálnom fonde čerpá na sociálne, zdravotné, rekreačné a iné potreby zamestnancov.

12. Bankové úvery

Štruktúra bankových úverov je uvedená v nasledujúcom prehľade:

	Mena	Úrok p.a. v %	Dátum splatnosti	Suma istiny v príslušnej mene k 31.12.2022	Suma istiny v eurách k 31.12.2022	Suma istiny v príslušnej mene k 31.12.2021
Dlhodobé bankové úvery				0	0	0
Krátkodobé bankové úvery						
Bankový úver (kontokorent VUB)	EUR	1MEURIBOR+0,79		0	0	0
Spolu				0	0	0

Štruktúra bankových úverov podľa zostatkovej doby splatnosti je uvedená v nasledujúcom prehľade:

	31.12.2022	31.12.2021
	EUR	EUR
Bankové úvery po splatnosti		
Bankové úvery so zostatkovou dobou splatnosti do 1 roka	0	0
Bankové úvery so zostatkovou dobou splatnosti 1 až 5 rokov	0	0
Bankové úvery so zostatkovou dobou splatnosti dlhšou ako 5 rokov	0	0
Spolu	0	0

Krátkodobý úver je poskytnutý vo forme možného prečerpania kontokorentného účtu.

Poznámky Úč POD 3 - 01

IČO

3	6	7	8	5	2	3	7
---	---	---	---	---	---	---	---

DIČ

2	0	2	2	3	9	3	0	2	1
---	---	---	---	---	---	---	---	---	---

F. INFORMÁCIE O DANIACH Z PRÍJMOV

Prevod od teoretickej dane z príjmov k vykázanej dani z príjmov je uvedený v nasledujúcom prehľade:

	2022			2021		
	Základ dane EUR	Daň EUR	Daň %	Základ dane EUR	Daň EUR	Daň %
Výsledok hospodárenia pred zdanením	-1 109 873			3 176 255		
z toho teoretická daň 21 %		-233 073	21,00 %		667 014	21,00 %
Daňovo neuznané náklady	2 197 417	461 458	-41,58 %	955 635	200 683	6,32 %
Výnosy nepodliehajúce dani	-760 643	-159 735	14,39 %	-426 674	-89 602	-2,82 %
Umorenie daňovej straty		0	0,00 %		0	0,00 %
Využitie daňových odpočtov a iných daňových nárokov		0	0,00 %		0	0,00 %
Daň vyberaná zrážkou		0	0,00 %		0	0,00 %
	326 901	68 650	-6,19 %	3 705 216	778 095	24,50 %
Dorubenie dane						
Splatná daň		68 650	-6,19 %		778 095	-70,11 %
Odložená daň		-249 224	22,46 %		-79 908	7,20 %
Celková vykázaná daň		-180 574	16,27 %		698 187	-62,91 %

Poznámky Úč POD 3 - 01

IČO

3	6	7	8	5	2	3	7
---	---	---	---	---	---	---	---

DIČ

2	0	2	2	3	9	3	0	2	1
---	---	---	---	---	---	---	---	---	---

Ďalšie informácie k odloženým daniam:

	2022 EUR	2021 EUR
Suma odloženej daňovej pohľadávky z príjmov účtovanej v bežnom účtovnom období ako náklad alebo výnos vyplývajúca zo zmeny sadzby dane z príjmov	0	0
Suma odloženého daňového záväzku z príjmov účtovaného v bežnom účtovnom období ako náklad alebo výnos vyplývajúca zo zmeny sadzby dane z príjmov	0	0
Suma odloženej daňovej pohľadávky účtovaná v bežnom účtovnom období týkajúca sa umorenia daňovej straty, nevyužitých daňových odpočtov a iných nárokov, ako aj dočasných rozdielov predchádzajúcich účtovných období, ku ktorým sa v predchádzajúcich účtovných obdobiach odložená daňová pohľadávka neúčtovala	0	0
Suma odloženého daňového záväzku, ktorý vznikol z dôvodu neúčtovania tej časti odloženej daňovej pohľadávky v bežnom účtovnom období, o ktorej sa účtovalo v predchádzajúcich účtovných obdobiach	0	0
Suma neuplatneného umorenia daňovej straty, nevyužitých daňových odpočtov a iných nárokov a odpočítateľných dočasných rozdielov, ku ktorým nebola účtovaná odložená daňová pohľadávka	0	0
Odložená daň z príjmov, ktorá sa vzťahuje k položkám účtovaným priamo na účty vlastného imania, bez účtovania na účty nákladov a výnosov	0	0

Sadzba dane z príjmov v Slovenskej republike je 21 % (v roku 2021: 21 %).

Poznámky Úč POD 3 - 01

IČO 3 6 7 8 5 2 3 7

DIČ 2 0 2 2 3 9 3 0 2 1

G. INFORMÁCIE O POLOŽKÁCH VÝKAZU ZISKOV A STRÁT**1. Tržby za vlastné výkony a tovar**

Tržby za vlastné výkony a tovar podľa jednotlivých segmentov, t.j. podľa typov výrobkov a služieb, sú uvedené v nasledujúcom prehľade:

	2022 EUR	2021 EUR
Výrobky		
Oceľ	69 939 655	55 051 558
	69 939 655	55 051 558
Tovar		
Oceľové platne a zvitky	17 925 653	11 196 427
	17 925 653	11 196 427
Služby		
Previjanie	103 200	140 135
	103 200	140 135
Spolu	87 968 508	66 388 120

2. Zmena stavu zásob vlastnej výroby

Zmena stavu zásob vlastnej výroby vykázaná vo výkaze ziskov a strát je zvýšenie 1 708 957 EUR (v roku 2021 zvýšenie 366 362 EUR). Vychádzajúc zo súvahových položiek predstavuje zvýšenie 1 712 075 EUR (v roku 2021 zvýšenie 339 357 EUR), ako je to znázornené v nasledujúcom prehľade:

	Stav k			Zmena stavu	
	31. 12. 2022 EUR	31. 12. 2021 EUR	31. 12. 2020 EUR	2022 EUR	2021 EUR
Nedokončená výroba					
Hotové výrobky	3 746 163	2 034 088	1 650 577	1 712 075	339 357
Spolu	3 746 163	2 034 088	1 650 577	1 712 075	339 357
Manká a škody					
Reprezentačné					
Iné				-3 118	27 005
Zmena stavu vo výkaze ziskov a strát				1 708 957	366 362

Rozdiel je spôsobený tým, že niektoré položky sa podľa slovenských právnych predpisov neúčtujú prostredníctvom zmeny stavu, ale priamo na príslušné iné účty nákladov a výnosov. Ďalej účtovaním OP k hotovým výrobkom na analytický účet 613.

Poznámky Úč POD 3 - 01

IČO

3	6	7	8	5	2	3	7
---	---	---	---	---	---	---	---

DIČ

2	0	2	2	3	9	3	0	2	1
---	---	---	---	---	---	---	---	---	---

3. Ostatné výnosy z hospodárskej činnosti a tržby z predaja materiálu

	EUR	EUR
Predaj materiálu - šrotu	478 410	407 490
Factoring	62 400 561	33 233 144
Iné	24 107	38 771
Spolu	62 903 078	33 679 405

4. Osobné náklady

	2022 EUR	2021 EUR
Mzdy	1 517 235	1 512 320
Sociálne a zdravotné poistenie	441 909	422 244
Zákonné soc.náklady	39 276	30 438
Ostatné soc.náklady	28 479	75 973
Spolu	2 026 899	2 040 975

5. Kurzové zisky

	2022 EUR	2021 EUR
Kurzové zisky	18 064	8 791
Kurzové zisky účtované ku dňu, ku ktorému sa zostavuje účtovná závierka		
Spolu	18 064	8 791

6. Finančné výnosy

Štruktúra finančných výnosov je uvedená v nasledujúcom prehľade:

	2022 EUR	2021 EUR
Výnosové úroky		
Ostatné finančné výnosy	59	10
Spolu	59	10

Poznámky Úč POD 3 - 01

IČO 3 6 7 8 5 2 3 7

DIČ 2 0 2 2 3 9 3 0 2 1

7. Náklady na poskytnuté služby

	2022	2021
	EUR	EUR
Preprava	1 069 586	998 984
Priečne rezanie (subdodávky)	368 530	364 343
Cestovné	27 652	15 217
Prenájom (lízing)	63 303	65 091
Náklady na reprezentáciu	62 068	42 349
Opravy	129 141	126 049
Právne a ekonomické poradenstvo	47 809	69 809
Telefóny, poštovné	19 879	19 510
Náklady na overenie individuálnej účtovnej závierky	23 962	21 758
IT služby	18 399	16 956
Strážna služba	22 740	21 804
Ostatné	331 155	335 505
Spolu	<u>2 184 224</u>	<u>2 097 374</u>

8. Ostatné náklady na hospodársku činnosť

	2022	2021
	EUR	EUR
Pokuty a penále	92	6
Dary	344	1 558
Poistenie majetku	23 740	22 002
Factoring	62 400 561	33 233 144
Iné	525 859	140 849
Spolu	<u>62 950 596</u>	<u>33 397 559</u>

9. Kurzové straty

	2022	2021
	EUR	EUR
Kurzové straty	23 896	11 308
Kurzové straty účtované ku dňu, ku ktorému sa zostavuje účtovná závierka		
Spolu	<u>23 896</u>	<u>11 308</u>

10. Finančné náklady

	2022	2021
	EUR	EUR
Nákladové úroky	83 498	12 658
Bankové poplatky	24 807	12 825
Poistenie pohľadávok	52 537	45 589
Iné	577	555
Spolu	<u>161 419</u>	<u>71 628</u>

Poznámky Úč POD 3 - 01

IČO

3	6	7	8	5	2	3	7
---	---	---	---	---	---	---	---

DIČ

2	0	2	2	3	9	3	0	2	1
---	---	---	---	---	---	---	---	---	---

11. Náklady za audit a poradenstvo

Náklady za audit a poradenstvo obsahujú náklady za overenie účtovnej závierky audítorskou spoločnosťou a iné služby poskytnuté touto spoločnosťou v nasledujúcom členení:

	2022	2021
	EUR	EUR
Náklady na overenie individuálnej účtovnej závierky audítorm alebo audítorskou spoločnosťou	23 962	21 758
Daňové poradenstvo	<u>12 100</u>	<u>4 000</u>
Spolu	<u>36 062</u>	<u>25 758</u>

Poznámky Úč POD 3 - 01

IČO 3 6 7 8 5 2 3 7

DIČ 2 0 2 2 3 9 3 0 2 1

12. Čistý obrat

Členenie čistého obratu podľa § 2 ods. 15 zákona o účtovníctve podľa jednotlivých typov výrobkov, tovarov a služieb alebo iných činností účtovnej jednotky a hlavných geografických oblastí odbytu:

Krajina	Výrobky, tovary a služby	2022	2021
		EUR	EUR
Slovenská republika	Zvitky	1 331 373	3 441 034
	Tovar	23 550 964	7 816 096
	Služba	95 836	139 089
	Spolu	24 978 173	11 396 219
Maďarská republika	Zvitky	3 700 016	2 426 716
	Tovar	39 829 177	39 848 776
	Iné	545 426	0
	Spolu	44 074 619	42 275 492
Česká republika	Zvitky	1 895 266	579 981
	Tovar	6 443 765	4 266 889
	Služba	1 046	0
	Spolu	8 340 077	4 846 870
Poľsko	Zvitky	1 756 458	1 713 282
	Tovar	5 979 841	2 901 636
	Služba	5 837	1 061
	Spolu	7 742 136	4 615 979
Iné	Zvitky	1 338 002	3 035 414
	Tovar	1 495 501	218 147
	Služba		0
	Spolu	2 833 503	3 253 561
Spolu	Zvitky	10 021 115	11 196 427
	Tovar	77 299 248	55 051 544
	Služba	648 145	140 150
	Spolu	87 968 508	66 388 120

Poznámky Úč POD 3 - 01

IČO

3	6	7	8	5	2	3	7
---	---	---	---	---	---	---	---

DIČ

2	0	2	2	3	9	3	0	2	1
---	---	---	---	---	---	---	---	---	---

H. INFORMÁCIE O INÝCH AKTÍVACH A INÝCH PASÍVACH**1. Najatý majetok**

Spoločnosť má v nájme (operatívny prenájom) kopírovací stroj, vysokozdvížny vozík a tri osobné automobily. Ročné náklady plynúce z tohto prenájmu sú vo výške 63 303 EUR.

I. INFORMÁCIE O SKUTOČNOSTIACH, KTORÉ NASTALI PO DNI, KU KTORÉMU SA ZOSTAVUJE ÚČTOVNÁ ZÁVIERKA, DO DŇA ZOSTAVENIA ÚČTOVNEJ ZÁVIERKY

Po 31. decembri 2022 nenastali žiadne udalosti majúce významný vplyv na verné zobrazenie skutočností, ktoré sú predmetom účtovníctva.

J. INFORMÁCIE O EKONOMICKÝCH VZŤAHOCH ÚČTOVNEJ JEDNOTKY A SPRIAZNENÝCH OSÔB

Spriaznenými osobami Spoločnosti sú spriaznené účtovné jednotky v skupine, ako aj ich štatutárne orgány, riaditelia a výkonní riaditelia. Najvyššou kontrolujúcou účtovnou jednotkou je spoločnosť Samsung C&T Corporation, Kórejská republika.

Transakcie s materskou účtovnou jednotkou

Spoločnosť uskutočnila nasledujúce transakcie s materskou účtovnou jednotkou:

	2022 EUR	2021 EUR
Kompenzacie za poškodený materiál		24 735
Predaj materiálu	79 906	
Výnosy spolu	79 906	24 735

	2022 EUR	2021 EUR
Nákup ocele	79 297 150	59 303 416
Alloy Surcharge	496 864	139 004
Poistenie pohľadávok	22 059	6 676
Nákupy spolu	79 816 073	59 449 096

Majetok a záväzky z transakcií s materskou účtovnou jednotkou sú uvedené v nasledujúcom prehľade:

	31. 12. 2022 EUR	31. 12. 2021 EUR
Pohľadávky z obchodného styku	0	0
Majetok spolu	0	0

	31. 12. 2022 EUR	31. 12. 2021 EUR
Záväzky z obchodného styku	28 607 452	27 673 647
Záväzky spolu	28 607 452	27 673 647

Poznámky Úč POD 3 - 01

IČO

3	6	7	8	5	2	3	7
---	---	---	---	---	---	---	---

DIČ

2	0	2	2	3	9	3	0	2	1
---	---	---	---	---	---	---	---	---	---

Transakcie s ostatnými spriaznenými osobami

Spoločnosť uskutočnila nasledujúce transakcie s ostatnými spriaznenými osobami:

	2022	2021
	EUR	EUR
Predaj ocele	4 810 146	226 982
Iné výnosy		7 927
Výnosy spolu	4 810 146	234 909
	2022	2021
	EUR	EUR
Nákup ocele	2 514 486	13 024 607
Nákup služieb	3 701 347	2 738 668
Nákupy spolu	6 215 833	15 763 275

Majetok a záväzky z transakcií s ostatnými spriaznenými osobami sú uvedené v nasledujúcom prehľade:

	31. 12. 2022	31. 12. 2021
	EUR	EUR
Pohľadávky z obchodného styku	602 402	66 481
Majetok spolu	602 402	66 481
	31. 12. 2022	31. 12. 2021
	EUR	EUR
Záväzky z obchodného styku	1 065 402	909 847
Záväzky spolu	1 065 402	909 847

Transakcie s kľúčovým manažmentom

Kľúčovým manažmentom sú osoby, ktoré majú právomoc a zodpovednosť za plánovanie, riadenie a kontrolu činnosti účtovnej jednotky, priamo alebo nepriamo, vrátane každého výkonného riaditeľa alebo iného riaditeľa účtovnej jednotky. Priemerný počet osôb kľúčového manažmentu v rokoch 2021 bol 6 a v roku 2022 bol 6.

Odmeny vyplatené alebo záväzky voči osobám kľúčového manažmentu (ktoré sa vykazujú v rámci osobných nákladov vo výkaze ziskov a strát) sú nasledovné:

	2022	2021
	EUR	EUR
Mzdy a ostatné krátkodobé zamestnanecké požitky	531 420	810 918
Spolu	531 420	810 918

Kľúčovému manažmentu neboli poskytnuté žiadne iné významné platby alebo výhody.

K. INFORMÁCIE O PRÍJMOCH A VÝHODÁCH ČLENOV ŠTATUTÁRNYCH ORGÁNOV, DOZORNÝCH ORGÁNOV A INÝCH ORGÁNOV ÚČTOVNEJ JEDNOTKY

Hrubé príjmy konateľa Spoločnosti za ich činnosť pre Spoločnosť v sledovanom účtovnom období boli vo výške 285 896 EUR (v roku 2021: 273 129 EUR).

Poznámky Úč POD 3 - 01

IČO 3 6 7 8 5 2 3 7

DIČ 2 0 2 2 3 9 3 0 2 1

L. PREHĽAD O POHYBE VLASTNÉHO IMANIA

Prehľad o pohybe vlastného imania v priebehu bežného účtovného obdobia je uvedený v nasledujúcom prehľade:

Položka vlastného imania	Stav k 1.1.2022	Prírastky	Úbytky	Presuny	Stav k 31.12.2022
a	b	c	d	e	f
Základné imanie	5 189 870	0	0	0	5 189 870
Základné imanie	5 189 870				5 189 870
Zmena základného imania	0				0
Pohľadávky za upísané vlastné imanie	0				0
Emisné ážio	0				0
Ostatné kapitálové fondy	0				0
Zákonné rezervné fondy	315 707	0	0	123 903	439 610
Zákonný rezervný fond (nedeliteľný fond)	315 707			123 903	439 610
Rezervný fond na vlastné akcie a vlastné podieľy	0				0
Ostatné fondy zo zisku	0				0
Štatutárne fondy	0				0
Ostatné fondy zo zisku	0				0
Oceňovacie rozdiely z precenenia	0				0
Oceňovacie rozdiely z precenenia majetku a záväzkov	0				0
Oceňovacie rozdiely z kapitálových účastín	0				0
Oceňovacie rozdiely z precenenia pri zlúčení, splynutí a rozdelení	0				0
Výsledok hospodárenia minulých rokov	4 547 660	0	0	2 354 166	6 901 826
Nerozdelený zisk minulých rokov	4 547 659			2 354 166	6 901 825
Neuhradená strata minulých rokov	0				0
Výsledok hospodárenia bežného účtovného obdobia	2 478 069	-929 299		-2 478 069	-929 299
Spolu	12 531 306	-929 299	0	0	11 602 007

Poznámky Úč POD 3 - 01

IČO

3	6	7	8	5	2	3	7
---	---	---	---	---	---	---	---

DIČ

2	0	2	2	3	9	3	0	2	1
---	---	---	---	---	---	---	---	---	---

Prehľad o pohybe vlastného imania za predchádzajúce účtovné obdobie je uvedený v nasledujúcej tabuľke:

Položka vlastného imania	Stav k 1.1.2021	Prírastky	Úbytky	Presuny	Stav k 31.12.2021
a	b	c	d	e	f
Základné imanie	5 189 870				5 189 870
Základné imanie	5 189 870				5 189 870
Zmena základného imania	0				0
Pohľadávky za upísané vlastné imanie	0				0
Emisné ážio	0				0
Ostatné kapitálové fondy	0				0
Zákonné rezervné fondy	293 239			22 468	315 707
Zákonný rezervný fond (nedeliteľný fond)	293 239			22 468	315 707
Rezervný fond na vlastné akcie a vlastné podiely	0				0
Ostatné fondy zo zisku	0				0
Štatutárne fondy	0				0
Ostatné fondy zo zisku	0				0
Oceňovacie rozdiely z precenenia	0				0
Oceňovacie rozdiely z precenenia majetku a záväzkov	0				0
Oceňovacie rozdiely z kapitálových účastín	0				0
Oceňovacie rozdiely z precenenia pri zlúčení, splnutí a rozdelení	0				0
Výsledok hospodárenia minulých rokov	4 120 769			426 891	4 547 660
Nerozdelený zisk minulých rokov	4 120 768			426 891	4 547 659
Neuhradená strata minulých rokov	0				0
Výsledok hospodárenia bežného účtovného obdobia	449 359	2 478 069		-449 359	2 478 069
Spolu	10 053 238	2 478 069	0	0	12 531 306

Poznámky Úč POD 3 - 01

IČO 3 6 7 8 5 2 3 7

DIČ 2 0 2 2 3 9 3 0 2 1

M. PREHEAD PEŇAŽNÝCH TOKOV K 31. DECEMBRU 2022

	2022 EUR	2021 EUR
Peňažné toky z prevádzkovej činnosti		
Peňažné toky z prevádzky	-5 152 597	4 827 809
Zaplatené úroky	-83 498	-12 658
Prijaté úroky	0	0
Zaplatená daň z príjmov	-1 045 078	-44 802
Vysporiadanie dane z príjmov	-	-
Vyplatené dividendy	0	0
Peňažné toky pred položkami výnimočného rozsahu alebo výskytu	-6 281 173	4 770 349
Príjmy z položiek výnimočného rozsahu alebo výskytu		
Čisté peňažné toky z prevádzkovej činnosti	-6 281 173	4 770 349
Peňažné toky z investičnej činnosti		
Nákup dlhodobého majetku	-166 996	-43 469
Príjmy z predaja dlhodobého majetku	4 414	0
Obstaranie investícií	0	0
Prijaté dividendy	0	0
Čisté peňažné toky z investičnej činnosti	-162 582	-43 469
Peňažné toky z finančnej činnosti		
Príjmy zo zvýšenia základného imania	0	0
Príjmy z úverov	0	0
Splátky dlhodobých záväzkov	0	0
Splátky prijatých úverov	0	0
Čisté peňažné toky z finančnej činnosti	0	0
(Úbytok) prírastok peňažných prostriedkov a peňažných	-6 443 755	4 726 880
Peňažné prostriedky a peňažné ekvivalenty na začiatku	10 405 414	5 678 534
Peňažné prostriedky a peňažné ekvivalenty na konci	3 961 659	10 405 414

Poznámky Úč POD 3 - 01

IČO 3 6 7 8 5 2 3 7

DIČ 2 0 2 2 3 9 3 0 2 1

	2022 EUR	2021 EUR
Čistý zisk (pred odpočítaním úrokových, daňových položiek a položiek výnimočného rozsahu alebo výskytu)	-1 026 375	3 188 913
Úpravy o nepeňažné operácie:		
Odpisy dlhodobého hmotného a nehmotného majetku	188 246	181 374
Opravná položka k pohľadávkam	0	0
Opravná položka k zásobám	1 115 015	163 898
Opravná položka k dlhodobému hmotnému majetku	0	0
Opravná položka k dlhodobému finančnému majetku	0	0
Rezervy	318 288	391 163
Strata (zisk) z predaja dlhodobého majetku	-4 414	0
Výnosy z dlhodobého finančného majetku	0	0
Odpis pohľadávok	0	0
Iné nepeňažné operácie	0	0
Zisk z prevádzky pred zmenou pracovného kapitálu	<u>590 760</u>	<u>3 925 348</u>
Zmena pracovného kapitálu:		
pohľadávok (vrátane časového rozlíšenia aktív)	117 196	-4 463 415
Úbytok (prírastok) zásob	-9 035 208	-9 582 144
(Úbytok) prírastok záväzkov (vrátane časového rozlíšenia pasív)	3 174 656	14 948 020
Peňažné toky z prevádzky	<u>-5 152 596</u>	<u>4 827 809</u>

Peňažné prostriedky

Peňažnými prostriedkami (angl. cash) sa rozumie peňažná hotovosť, ekvivalenty peňažnej hotovosti, peňažné prostriedky na bežných účtoch v bankách alebo pobočkách zahraničných bánk, kontokorentný účet a časť zostatku účtu peniaze na ceste, ktorý sa viaže k prevodu medzi bežným účtom a pokladnicou alebo medzi dvoma bankovými účtami.

Ekvivalenty peňažnej hotovosti

Peňažnými ekvivalentmi (angl. cash equivalents) sa rozumie krátkodobý finančný majetok zameniteľný za vopred známu sumu peňažných prostriedkov, pri ktorom nie je riziko výraznej zmeny jeho hodnoty v najbližších troch mesiacoch odo dňa, ku ktorému sa zostavuje účtovná závierka, napríklad termínované vklady na bankových účtoch, ktoré sú uložené najviac na trojmesačnú výpovednú lehotu, likvidné cenné papiere určené na obchodovanie, prioritné akcie obstarané účtovnou jednotkou, ktoré sú splatné do troch mesiacov odo dňa, ku ktorému sa zostavuje účtovná závierka.