

# SPRÁVA NEZÁVISLÉHO AUDÍTORA

31. 12. 2022

---

**PETROLTRANS, a.s.**


Dlhé hony 5268/9

058 01 Poprad

---

**D.P.F., spol. s r.o.**

ekonomicko-poradenská a auditorská spoločnosť



## SPRÁVA NEZÁVISLÉHO AUDÍTORA

Akcionárom, dozornej rade a predstavenstvu spoločnosti PETROLTRANS, a.s.

### SPRÁVA Z AUDITU ÚČTOVNEJ ZÁVIERKY

#### Názor

Uskutočnili sme audit účtovnej závierky spoločnosti PETROLTRANS, a.s. („Spoločnosť“), ktorá obsahuje súvahu k 31. decembru 2022, výkaz ziskov a strát za rok končiaci sa k uvedenému dátumu, a poznámky, ktoré obsahujú súhrn významných účtovných zásad a účtovných metód.

Podľa nášho názoru, priložená účtovná závierka poskytuje pravdivý a verný obraz finančnej situácie Spoločnosti k 31. decembru 2022 a výsledku jej hospodárenia za rok končiaci sa k uvedenému dátumu podľa zákona č. 431/2002 Z. z. o účtovníctve v znení neskorších predpisov (ďalej len „zákon o účtovníctve“).

#### Základ pre názor

Audit sme vykonali podľa medzinárodných audítorských štandardov (International Standards on Auditing, ISA). Naša zodpovednosť podľa týchto štandardov je uvedená v odseku Zodpovednosť audítora za audit účtovnej závierky. Od Spoločnosti sme nezávislí podľa ustanovení zákona č. 423/2015 o štatutárnom audite a o zmene a doplnení zákona č. 431/2002 Z. z. o účtovníctve v znení neskorších predpisov (ďalej len „zákon o štatutárnom audite“) týkajúcich sa etiky, vrátane Etického kódexu audítora, relevantných pre náš audit účtovnej závierky a splnili sme aj ostatné požiadavky týchto ustanovení týkajúcich sa etiky. Sme presvedčení, že audítorské dôkazy, ktoré sme získali, poskytujú dostatočný a vhodný základ pre náš názor.

#### Zodpovednosť štatutárneho orgánu za účtovnú závierku

Štatutárny orgán je zodpovedný za zostavenie tejto účtovnej závierky tak, aby poskytovala pravdivý a verný obraz podľa zákona o účtovníctve a za tie interné kontroly, ktoré považuje za potrebné na zostavenie účtovnej závierky, ktorá neobsahuje významné nesprávnosti, či už v dôsledku podvodu alebo chyby.

Pri zostavovaní účtovnej závierky je štatutárny orgán zodpovedný za zhodnotenie schopnosti Spoločnosti nepretržite pokračovať vo svojej činnosti, za opísanie skutočností týkajúcich sa nepretržitého pokračovania v činnosti, ak je to potrebné, a za použitie predpokladu nepretržitého pokračovania v činnosti v účtovníctve, ibaže by mal v úmysle Spoločnosť zlikvidovať alebo ukončiť jej činnosť, alebo by nemal inú realistickú možnosť než tak urobiť.

#### Zodpovednosť audítora za audit účtovnej závierky

Našou zodpovednosťou je získať primerané uistenie, či účtovná závierka ako celok neobsahuje významné nesprávnosti, či už v dôsledku podvodu alebo chyby, a vydať správu audítora, vrátane názoru. Primerané uistenie je uistenie vysokého stupňa, ale nie je zárukou toho, že audit vykonaný podľa medzinárodných audítorských štandardov vždy odhalí významné nesprávnosti, ak také existujú. Nesprávnosti môžu vzniknúť v dôsledku podvodu alebo chyby a za významné sa považujú vtedy, ak by sa dalo odôvodnene očakávať, že jednotlivito alebo v súhrne by mohli ovplyvniť ekonomické rozhodnutia používateľov, uskutočnené na základe tejto účtovnej závierky.

V rámci auditu uskutočneného podľa medzinárodných audítorských štandardov, počas celého auditu uplatňujeme odborný úsudok a zachovávame profesionálny skepticizmus. Okrem toho:

- Identifikujeme a posudzujeme riziká významnej nesprávnej účtovnej závierky, či už v dôsledku podvodu alebo chyby, navrhujeme a uskutočňujeme audítorské postupy reagujúce na tieto riziká a získavame audítorské dôkazy, ktoré sú dostatočné a vhodné na poskytnutie základu pre náš názor. Riziko neodhalenia významnej nesprávnej účtovnej závierky v dôsledku podvodu je vyššie ako toto riziko v dôsledku chyby, pretože podvod môže zahŕňať tajnú dohodu, falšovanie, úmyselné vynechanie, nepravdivé vyhlásenie alebo obídenie internej kontroly.
- Oboznamujeme sa s internými kontrolami relevantnými pre audit, aby sme mohli navrhnúť audítorské postupy vhodné za daných okolností, ale nie za účelom vyjadrenia názoru na efektívnosť interných kontrol Spoločnosti.
- Hodnotíme vhodnosť použitých účtovných zásad a účtovných metód a primeranosť účtovných odhadov a uvedenie s nimi súvisiacich informácií, uskutočnené štatutárnym orgánom.
- Robíme záver o tom, či štatutárny orgán vhodne v účtovníctve používa predpoklad nepretržitého pokračovania v činnosti a na základe získaných audítorských dôkazov záver o tom, či existuje významná neistota v súvislosti s udalosťami alebo okolnosťami, ktoré by mohli významne spochybniť schopnosť Spoločnosti nepretržite pokračovať v činnosti. Ak dospejeme k záveru, že významná neistota existuje, sme povinní upozorniť v našej správe audítora na súvisiace informácie uvedené v účtovnej závierke alebo, ak sú tieto informácie nedostatočné, modifikovať náš názor. Naše závery vychádzajú z audítorských dôkazov získaných do dátumu vydania našej správy audítora. Budúce udalosti alebo okolnosti však môžu spôsobiť, že Spoločnosť prestane pokračovať v nepretržitej činnosti.
- Hodnotíme celkovú prezentáciu, štruktúru a obsah účtovnej závierky vrátane informácií v nej uvedených, ako aj to, či účtovná závierka zachytáva uskutočnené transakcie a udalosti spôsobom, ktorý vedie k ich vernému zobrazeniu.

## **SPRÁVA K ĎALŠÍM POŽIADAVKÁM ZÁKONOV A INÝCH PRÁVNÝCH PREDPISOV**

### **Správa k informáciám, ktoré sa uvádzajú vo výročnej správe**

Štatutárny orgán je zodpovedný za informácie uvedené vo výročnej správe, zostavenej podľa požiadaviek zákona o účtovníctve. Naš vyššie uvedený názor na účtovnú závierku sa nevzťahuje na iné informácie vo výročnej správe.

V súvislosti s auditom účtovnej závierky je našou zodpovednosťou oboznámenie sa s informáciami uvedenými vo výročnej správe a posúdenie, či tieto informácie nie sú vo významnom nesúlade s auditovanou účtovnou závierkou alebo našimi poznatkami, ktoré sme získali počas auditu účtovnej závierky, alebo sa inak zdajú byť významne nesprávne.

Posúdili sme, či výročná správa Spoločnosti obsahuje informácie, ktorých uvedenie vyžaduje zákon o účtovníctve.

Na základe prác vykonaných počas auditu účtovnej závierky, podľa nášho názoru:

- informácie uvedené vo výročnej správe zostavenej za rok 2022 sú v súlade s účtovnou závierkou za daný rok,
- výročná správa obsahuje informácie podľa zákona o účtovníctve.

Okrem toho, na základe našich poznatkov o účtovnej jednotke a situácii v nej, ktoré sme získali počas auditu účtovnej závierky, sme povinní uviesť, či sme zistili významné nesprávnosti vo výročnej správe, ktorú sme obdržali pred dátumom vydania tejto správy audítora. V tejto súvislosti neexistujú zistenia, ktoré by sme mali uviesť.

Bratislava, 13. novembra 2023

**D. P. F., spol. s r. o.**  
Černicová 6, 831 01 Bratislava  
Licencia SKAU č. 140

Obchodný register Mestského súdu  
Bratislava III, odd. Sro, vl. č. 23006/B



**Ing. Marcel Petras**  
Štatutárny audítor  
Licencia SKAU č. 869


# PETROLTRANS, a. s.


---

## Výročná správa 2022



10. október 2023

  
Jozef Fábó  
predseda predstavenstva

  
Ing. Juraj Flaška , PhD.  
podpredseda predstavenstva

## Obsah výročnej správy

1. Identifikačné údaje – základné informácie .....	2
2. Vybrané informácie a finančné údaje .....	3
a) Informácie o vývoji v odvetví .....	3
b) Informácie o stave, vývoji a cieľoch Spoločnosti .....	5
c) Informácie o predpokladanom budúcom vývoji Spoločnosti .....	6
d) Finančné údaje .....	7
e) Informácie o udalostiach osobitného významu, ktoré nastali po skončení účtovného obdobia .....	9
f) Informácia o nákladoch na činnosť v oblasti výskumu a vývoja .....	9
g) Informácie o nadobúdaní vlastných akcií, dočasných listov, obchodných podielov a akcií, dočasných listov a obchodných podielov materskej účtovnej jednotky .....	9
h) Informácie o návrhu na rozdelenie zisku alebo vyrovnanie straty .....	9
i) Informácie o údajoch požadovaných podľa osobitných predpisov .....	9
j) Informácie o vplyve na životné prostredie .....	10
k) Informácie o organizačných zložkách v zahraničí .....	10
l) Finančné nástroje (§ 20 ods. 5 zákona o účtovníctve) .....	10
m) Informácie o cenných papieroch obchodovaných na regulovanom trhu (§ 20 ods. 6 a 7 zákona o účtovníctve) .....	10
n) Informácie o vplyve na zamestnanosť .....	10

## 1. Identifikačné údaje – základné informácie

### I. Základné informácie

(údaje ku dňu účtovnej závierky)

Obchodné meno	PETROLTRANS, a.s.
IČO	36 592 170
DIČ	2021997769
IČ DPH	SK2021997769
Adresa sídla:	Dlhé hony 5268/9, 05801 Poprad
Obchodný register:	OR Okresného súdu Prešov, Oddiel: Sa, Vložka číslo: 10529/P
Predstavenstvo:	Adela Jevošová – predseda Ing. Juraj Flaška, PhD. – podpredseda
Dozorná rada:	PhDr. Ing. Martina Žolnár, PhD. – predseda Ing. Andrea Krištofčáková Ing. Alexandra Hajtó

### II. Doplnujúce informácie

Výsledok hospodárenia	13.513 tis. €
Splatené základné imanie	26 tis. €
Zákonný rezervný fond	7 tis. €
Priemerný počet zamestnancov	95
Hlavná činnosť	Veľkoobchod a maloobchod s PHM

### Legislatívny rámec pre výročnú správu

Spoločnosť má povinnosť auditu podľa § 19 zákona č. 431/2002 Z. z. o účtovníctve v znení neskorších predpisov, je súčasťou konsolidovaného celku – konsolidovanú účtovnú závierku zostavuje materská spoločnosť PROGRESS TRADING, a.s. Cukrovarská 22, 075 01 Trebišov v súlade s §22 zákona č. 431/2002 Z. z. o účtovníctve v znení neskorších predpisov.

Účtovným obdobím spoločnosti je kalendárny rok. V sledovanom období spoločnosť nemá zriadenú organizačnú zložku v zahraničí. Spoločnosť plní pomer vlastných zdrojov a záväzkov, nemožno ju preto považovať za podnik v kríze. Údaje vo výročnej správe sú uvedené v tis. EUR.

## 2. Vybrané informácie a finančné údaje

### a) Informácie o vývoji v odvetví

Kým začiatok roka 2022 sa niesol v znamení končiacej pandémie koronavírusu, najvýznamnejšou udalosťou, ktorá ovplyvnila vývoj ropného priemyslu nielen v Európe ale aj vo svete, bolo vypuknutie rusko – ukrajinského konfliktu. Ten vyvolal potrebu zabezpečenia dodávok ropy a energií, diverzifikáciu ich zdrojov a urýchlil hľadanie možností spracovania alternatívnej ropy. Postupné zavádzanie sankcií voči Rusku si vyžiadalo revíziu plánov v rafinárskom priemysle.

Globálny rast HDP dosiahol v roku 2022 hodnotu 3,4%, čo predstavuje pokles oproti roku 2021 o 2,6%. Z dôvodu prudkého rastu cien potravín a energií začala v krajinách stúpať inflácia na hodnoty najvyššie za posledných 40 rokov. Spomalenie rastu HDP spôsobili aj výpadky v dodávateľských reťazcoch z dôvodu prísnejších menových podmienok potrebných na boj s infláciou, vojna na Ukrajine, končiaca sa pandémia a prísne pravidlá Číny voči ochoreniu COVID.

Vojenský konflikt na Ukrajine najviac ovplyvnil Európsku úniu a oblasť východnej Európy práve pre jej geografickú blízkosť a postavenie dovozcu energií. Ekonomické a finančné dosahy ruskej invázie na tento región však neboli až také ničujúce, najmä vďaka zníženiu spotreby v domácnostiach, ktorá vzrástla po uvoľnení protipandemických opatrení.

Veľkým negatívom minulého roka bola nekontrolovateľná dvojciferná inflácia, ktorú spôsobil predovšetkým prudký nárast cien potravín a energií. Táto inflácia so sebou priniesla zníženie spotreby, zhoršila náladu v odvetví obchodu a prinútila centrálné banky k sprísneniu menových podmienok. V roku 2022 sa inflácia na Slovensku vyšplhala až na 12,8% (v roku 2021 predstavovala 3,2 %).

K najväčšiemu spomaleniu rastu ekonomík v druhom polroku 2022 prispela závislosť východoeurópskych krajín od zemného plynu a tiež ich naviazanosť na nemeckú ekonomiku, ktorá bola ekonomickou a energetickou krízou zasiahnutá najviac.

Aj keď výkonnosť ekonomík európskych krajín bola celoročne ovplyvnená rastom cien energií, ich minuloročný ekonomický rast bol silnejší ako sa očakávalo.

V roku 2022 narástla ročná priemerná cena ropy Brent na 101 USD/barel (najviac stúpali v 1. polroku, na konci roka boli na úrovni 81 USD/barel) oproti 71 USD/barel v roku 2021. Strach zo zachovania dostatku dodávok surovín z dôvodu vojnového konfliktu a z nízkych celosvetových zásob spôsobili, že v marci cena vystrelila do výšky 137,6 USD/barel – maximum od roku 2014. Reakcia Európy, USA a spojencov na inváziu ukončila dlhoročnú obchodnú spoluprácu s Ruskom a jeho partnermi a trhy sa museli vyrovnávať s dočasným alebo aj dlhotrvajúcim prerušením dodávok energií.



Zdroj: www.kurzy.cz

Napriek vyššej produkcii členov združenia OPEC, ale aj krajín mimo tohto združenia a pomalšej obnove dopytu bol ropný trh napätý.

Na Slovensku ceny pohonných hmôt v I. polroku 2022 rástli, v II. polroku postupne klesali. Svoj vrchol dosiahli ceny nafty a benzínu v júni a júli a od augusta bola cena nafty dokonca vyššia ako cena benzínu.

#### Priemerná mesačná cena nafty a benzínu za rok 2022

cena €/L	1/2022	2/2022	3/2022	4/2022	5/2022	6/2022	7/2022	8/2022	9/2022	10/2022	11/2022	12/2022
Benzín Natural 95	1,489	1,545	1,674	1,713	1,795	1,907	1,864	1,744	1,665	1,708	1,683	1,512
Motorová nafta	1,394	1,45	1,605	1,713	1,785	1,868	1,882	1,789	1,817	1,849	1,834	1,644

Zdroj: www.statistics.sk

Podľa Štatistického úradu SR bola priemerná ročná cena nafty 1,719 €/liter (v roku 2021 – 1,24 €/liter). Priemerná cena benzínu za rok 2022 predstavovala 1,692 €/liter (v roku 2021 – 1,385 €/liter).

#### TREND v odvetví:

- ✓ Environmentálna kríza - znižovanie zaťaženia životného prostredia
- ✓ Prechod na elektromobilitu
- ✓ Znižovanie emisií

- ✓ Alternatívne palivá
- ✓ Prechod na nízkouhlíkovú ekonomiku

## b) Informácie o stave, vývoji a cieľoch Spoločnosti

Spoločnosť PETROLTRANS, a.s. (ďalej len „Spoločnosť“) bola založená v roku 2005. Jej hlavnou činnosťou je obchod – veľkoobchod a maloobchod s pohonnými hmotami. Dlhodobo zabezpečuje kvalitné produkty a služby svojim zákazníkom. Okrem Slovenska exportuje tovary aj na zahraničné trhy.

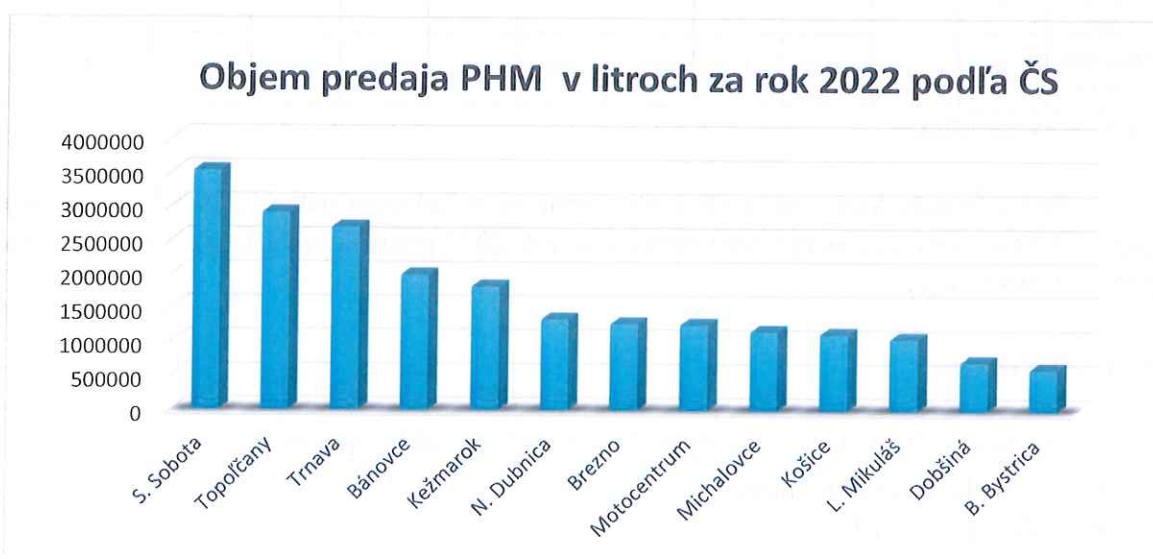
Rok 2022 bol pre spoločnosť PETROLTRANS, a.s. historicky najúspešnejším rokom. Spoločnosť dosiahla najvyšší zisk vo svojej histórii a jej obrat sa zvýšil oproti minulému roku o 174%, a to najmä vďaka expanzii na zahraničné trhy.

V roku 2022 sa v značnej miere zvýšil aj objem predaja PHM. Predalo sa

- 434 tis. m<sup>3</sup> nafty s bio zložkou (190 tis. m<sup>3</sup> v 2021),
- 144 tis. m<sup>3</sup> benzínu (46 tis. m<sup>3</sup> v roku 2021).

V maloobchode si PETROLTRANS, a. s. prenajímal a prevádzkoval 13 čerpacích staníc pod značkou OKTAN zhruba do jesene. Rozhodnutím vlastníkov čerpacích staníc o ich postupnom odpredaji, Spoločnosť v priebehu mesiacov október, november a december odovzdávala jednotlivé čerpacie stanice novým majiteľom. K 31.12.2022 ich prevádzkovala už len 5.

Objem predaja v m<sup>3</sup> v maloobchode predstavuje zhruba 3,6% z celkového predaja pohonných hmôt. Napriek tomu, že sa v priebehu roka znižoval počet čerpacích staníc, môžeme konštatovať, že aj v maloobchode sa spoločnosti darilo. Aj napriek mierne nižšiemu objemu predaja boli dosiahnuté tržby vyššie oproti roku 2021 o 21,6%. Najlepšie výsledky dosiahla čerpacia stanica v Spišskej Sobote.



Cieľom Spoločnosti je naďalej maximálne a efektívne využívanie cudzích zdrojov pri priaznivých úrokových mierach, zvyšovanie prevádzkovej rentability a profitability, zachovanie priaznivej bilančnej štruktúry, časovej štruktúry pohľadávok a záväzkov, vysokej obrátky zásob a racionalizovanie celého dodávateľsko-odberateľského reťazca.

Vzhľadom na nestabilnú politickú situáciu vo svete, environmentálnu a energetickú krízu, vysokú infláciu a iné výzvy globálnej ekonomiky, Spoločnosť predpokladá, že trh s ropnými produktmi bude aj naďalej ťažko predvídateľný. Spoločnosť vidí svoje príležitosti v získavaní nových kontaktov na strane odberateľov a dodávateľov, ale aj udržaní si pôvodných zákazníkov. S dlhoročnými skúsenosťami a skvelým tímom zamestnancov vie trhu ponúknuť stabilného partnera a flexibilne reagovať na výzvy v segmente.

### **c) Informácie o predpokladanom budúcom vývoji Spoločnosti**

Spoločnosť bude aj naďalej využívať skladovacie kapacity v skladovacích, distribučných a daňových termináloch v Trebišove a v Kežmarku a v skladovacom a distribučnom termináli v Príbovcích. Taktiež sa zameria na udržanie trhovej pozície na trhu s pohonnými hmotami, prípadnú expanziu na okolité zahraničné trhy.

Pre naplnenie svojich zámerov bude pokračovať vo zvyšovaní efektivity svojej činnosti, v stanovení výhodných obchodných stratégií zabezpečujúcich komfort zákazníkov, v pružnej reakcii na požiadavky trhu a aktuálnu situáciu na ňom a v stabilizácii a motivácii ľudských zdrojov.

## d) Finančné údaje

<b>SÚVAHA</b>		
Vybrané ukazovatele o majetku a záväzkoch (netto aktíva v tis. Eur)		
STRANA AKTÍV SÚVAHY	ROK 2022	ROK 2021
<b>MAJETOK SPOLU</b>	<b>47 820</b>	<b>21 989</b>
<b>A. Neobežný majetok</b>	<b>2 930</b>	<b>1 480</b>
Dlhodobý nehmotný majetok	1 100	3
Dlhodobý hmotný majetok	1 830	1 478
Dlhodobý finančný majetok	-	-
<b>B. Obežný majetok</b>	<b>44 734</b>	<b>20 348</b>
Zásoby	9 865	4 544
Dlhodobé pohľadávky	48	20
Krátkodobé pohľadávky	31 814	13 833
Krátkodobý finančný majetok	-	-
Finančné účty	3 007	1 951
<b>C. Časové rozlíšenie</b>	<b>156</b>	<b>161</b>
STRANA PASÍV SÚVAHY	ROK 2022	ROK 2021
<b>VLASTNÉ IMANIE A ZÁVAZKY SPOLU</b>	<b>47 820</b>	<b>21 989</b>
<b>A. Vlastné imanie</b>	<b>13 552</b>	<b>5 529</b>
Základné imanie	26	26
Emisné ážio	-	-
Ostatné kapitálové fondy	-	-
Zákonné rezervné fondy	7	7
Ostatné fondy zo zisku	-	-
Oceňovacie rozdiely z precenenia	-	-
Výsledok hospodárenia minulých rokov	6	2 639
Výsledok hospodárenia bežného obdobia	13 513	2 857
<b>B. Záväzky</b>	<b>33 657</b>	<b>16 275</b>
Dlhodobé záväzky	174	461
Dlhodobé rezervy	-	-
Dlhodobé bankové úvery	-	-
Krátkodobé záväzky	33 251	13 178
Krátkodobé rezervy	232	135
<b>C. Bežné bankové úvery</b>	<b>-</b>	<b>2 500</b>
Krátkodobé finančné výpomoci	-	-
<b>D. Časové rozlíšenie</b>	<b>611</b>	<b>186</b>

Nárast celkového majetku bol ovplyvnený zvýšením obežného majetku, najmä nárastom objemu krátkodobých pohľadávok a zásob. Doba obratu zásob je necelých 5,5 dní a doba obratu pohľadávok predstavovala 17 dní. Obe hodnoty oproti minulému roku klesli. Väčšina vykázaných pohľadávok (92,6%) bola v lehote splatnosti.

Na strane pasív došlo k výraznej zmene vo vlastnom imaní vplyvom historicky najvyššieho pozitívneho výsledku hospodárenia. Zisk minulých rokov bol vyplatený formou dividend. Väčšina dlhodobých záväzkov bola splatená. Krátkodobé záväzky sa síce zvýšili, avšak 99,85% z nich bolo v lehote splatnosti. Bežné bankové úvery sa nečerpali. Celková zadlženosť spoločnosti oproti minulému roku (75%) klesla na 72%.

VÝKAZ ZISKOV A STRÁT	ROK 2022	ROK 2021
vybrané ukazovatele o výsledku hospodárenia v tis. Eur		
<b>ČISTÝ OBRAT</b>	<b>683 702</b>	<b>249 676</b>
<b>Výnosy z hospodárskej činnosti spolu</b>	<b>834 727</b>	<b>344 688</b>
Tržby z predaja tovaru	682 211	248 546
Tržby z predaja vlastných výrobkov	-	-
Tržby z predaja služieb	1 110	911
Zmena stavu zásob vlastnej výroby	-	-
Aktivácia	-	-
Tržby z predaja investičného majetku a zásob	31	2
Ostatné výnosy z hospodárskej činnosti	151 375	95 228
<b>Náklady na hospodársku činnosť spolu</b>	<b>817 277</b>	<b>340 780</b>
Náklady na obstaranie predaného tovaru	649 828	234 989
Spotreba materiálu a energie	328	236
Opravné položky k zásobám	-	-
Služby	13 166	8 099
Osobné náklady	2 462	2 264
Odpisy a opravné položky k dlhodobému majetku	255	74
Dane a poplatky	16	16
Zostatková cena predaného majetku a zásob	27	-
Ostatné náklady na hospodársku činnosť	151 113	95 042
Opravné položky k pohľadávkam	82	60
<b>Výsledok hospodárenia z hospodárskej činnosti</b>	<b>17 450</b>	<b>3 908</b>
Výnosy z finančnej činnosti	59	27
Náklady na finančnú činnosť	362	298
<b>Výsledok hospodárenia z finančnej činnosti</b>	<b>-303</b>	<b>-271</b>
<b>Celkový výsledok hospodárenia pred zdanením</b>	<b>17 147</b>	<b>3 637</b>
Daň z príjmov splatná	3 662	778
Daň z príjmov odložená	-28	1
<b>Celkový výsledok hospodárenia po zdanení</b>	<b>13 513</b>	<b>2 857</b>

Čistý obrat spoločnosti medziročne vzrástol o 174% vplyvom vyššieho objemu predaja aj výrazného rastu cien tovarov. Zvýšili sa tržby z predaja tovarov, aj tržby z predaja majetku. Vyššie ostatné výnosy z hospodárskej činnosti obsahovali najmä predaj pohľadávok v rámci faktoringu, inventarizačné rozdiely a vymožené náhrady škôd z poisťovní. Hodnota ostatných výnosov oproti predchádzajúcemu roku stúpla z dôvodu vyššieho objemu predaja a vyšších cien, ktoré sa odrazili na hodnote pohľadávok z obchodného styku. Významné položky v nákladoch boli ovplyvnené prevažne objemom výkonov – náklady na kúpu tovarov, služby,

odpisy a ostatné náklady na hospodársku činnosť (factoring). Výsledok hospodárenia z finančnej činnosti ovplyvňovali predovšetkým nákladové úroky, ktoré boli na porovnateľnej úrovni s minulým rokom a ostatné finančné náklady. Tie boli vyššie ako v roku 2021 a ich najvýznamnejšou položkou boli bankové poplatky. Celkovým výsledkom hospodárenia po zdanení Spoločnosti vo vykazovanom období bol zisk s medziročným nárastom o 373%, EBITDA narástla o 345% na 17 700 tis. EUR. Celkové hospodárenie je dlhodobo ziskové s rastúcou tendenciou.

#### **e) Informácie o udalostiach osobitného významu, ktoré nastali po skončení účtovného obdobia**

Stále prebiehajúci vojenský konflikt na Ukrajine a hlavne s ním spojené sankcie na ruskú ropu a ropné produkty, energetická kríza a vysoká inflácia budú mať vplyv na finančnú situáciu a výsledky hospodárenia Spoločnosti v nasledujúcom období.

V januári a februári sa odovzdalo zostávajúcich päť čerpacích staníc novému majiteľovi, a tým sa ukončilo prevádzkovanie siete ČS.

#### **f) Informácia o nákladoch na činnosť v oblasti výskumu a vývoja**

Bez náplne.

#### **g) Informácie o nadobúdaní vlastných akcií, dočasných listov, obchodných podielov a akcií, dočasných listov a obchodných podielov materskej účtovnej jednotky**

Bez náplne.

#### **h) Informácie o návrhu na rozdelenie zisku alebo vyrovanie straty**

Spoločnosť za rok 2022 vytvorila účtovný zisk po zdanení vo výške 13.513 tis. EUR. Rezervný fond je vytvorený v súlade so Stanovami. Vedenie Spoločnosti navrhuje valnému zhromaždeniu schváliť preúčtovanie vytvoreného zisku na účet 428 – Nerozdelený zisk minulých rokov.

#### **i) Informácie o údajoch požadovaných podľa osobitných predpisov**

Bez náplne.

**j) Informácie o vplyve na životné prostredie**

Spoločnosť kladie veľký dôraz na kvalitu životného prostredia a bezpečnosť pri nakladaní a preprave nebezpečných odpadov. Svojou činnosťou negatívne neovplyvňuje životné prostredie.

**k) Informácie o organizačných zložkách v zahraničí**

V sledovanom období nemá Spoločnosť vytvorenú organizačnú zložku v zahraničí.

**l) Finančné nástroje (§ 20 ods. 5 zákona o účtovníctve)**

Bez náplne.

**m) Informácie o cenných papieroch obchodovaných na regulovanom trhu (§ 20 ods. 6 a 7 zákona o účtovníctve)**

Bez náplne.

**n) Informácie o vplyve na zamestnanosť**

Priemerný prepočítaný počet zamestnancov Spoločnosti k 31. decembru 2022 bol 95 (k 31. decembru 2021: 99 zamestnancov), z toho počet vedúcich zamestnancov bol 4 (k 31. decembru 2021: 3 vedúci zamestnanci). Z dôvodu ukončenia prevádzkovania siedmich čerpacích staníc prešlo ku koncu roka prechodom práv k novému zamestnávateľovi 40 zamestnancov

Vzhľadom na svoju činnosť a potreby Spoločnosť vedie vyrovnanú personálnu politiku.

**Účtovná závierka a správa audítora je prílohou tejto správy.**



# ÚČTOVNÁ ZÁVIERKA

podnikateľov v podvojnóm účtovníctve



zostavená k 3 1 . 1 2 . 2 0 2 2

Číselné údaje sa zarovnávajú vpravo, ostatné údaje sa píšú zľava. Nevyplnené riadky sa ponechávajú prázdne.

Údaje sa vyplňajú paličkovým písmom (podľa tohto vzoru), písacím strojom alebo tlačiarňou, a to čiernou alebo tmavomodrou farbou.

Á Ä B Č D É F G H Í J K L M N O P Q R Š T Ú V X Ý Ž 0 1 2 3 4 5 6 7 8 9

Daňové identifikačné číslo 2 0 2 1 9 9 7 7 6 9	Účtovná závierka x riadna	Účtovná jednotka malá	Mesiac Rok od 0 1 2 0 2 2
IČO 3 6 5 9 2 1 7 0	mimoriadna	x veľká	Za obdobie do 1 2 2 0 2 2
SK NACE 4 6 . 7 1 . 0	priebežná	(vyznačí sa x)	Bezprostredne predchádzajúce obdobie od 0 1 2 0 2 1 do 1 2 2 0 2 1

Priložené súčasti účtovnej závierky

 Súvaha (Úč POD 1-01)  
(v celých eurách)

 Výkaz ziskov a strát (Úč POD 2-01)  
(v celých eurách)

 Poznámky (Úč POD 3-01)  
(v celých eurách alebo eurocentoch)

Obchodné meno (názov) účtovnej jednotky

P E T R O L T R A N S , a . s .

Sídlo účtovnej jednotky

Ulica

D L H É H O N Y

Číslo

9

PSČ

Obec

0 5 8 0 1 P O P R A D

Označenie obchodného registra a číslo zápisu obchodnej spoločnosti

O R O S P r e š o v o d d . S a V . č . 1 0 5 2 9 / P

Telefónne číslo

Faxové číslo

E-mailová adresa

t o k o l y o v a . m a r i a @ p e t r o l t r a n s . c o m

Zostavená dňa:

2 1 . 0 2 . 2 0 2 3

Schválená dňa:

0 1 . 0 3 . 2 0 2 3

 Podpisový záznam štatutárneho orgánu účtovnej jednotky  
alebo člena štatutárneho orgánu účtovnej jednotky alebo  
podpisový záznam fyzickej osoby, ktorá je účtovnou jednotkou:

Záznamy daňového úradu

Miesto pre evidenčné číslo

Odtlačok prezentačnej pečiatky daňového úradu



Ozna- čenie a	STRANA AKTÍV b	Číslo riadku c	Bežné účtovné obdobie		Bezprostredne predchádzajúce účtovné obdobie
			1	2	
			Brutto - časť 1 Korekcia - časť 2	Netto	
	<b>SPOLU MAJETOK</b> r. 02 + r. 33 + r. 74	01	4 8 6 3 6 9 1 7	4 7 8 1 9 5 1 7	
			8 1 7 4 0 0		2 1 9 8 9 1 8 4
A.	<b>Neobežný majetok</b> r. 03 + r. 11 + r. 21	02	3 5 9 1 9 8 3	2 9 2 9 8 7 6	
			6 6 2 1 0 7		1 4 8 0 3 9 5
A.I.	<b>Dlhodobý nehmotný majetok súčet (r. 04 až r. 10)</b>	03	1 2 7 2 4 5 2	1 0 9 9 9 7 5	
			1 7 2 4 7 7		2 5 5 9
A.I.1.	Aktivované náklady na vývoj (012) - /072, 091A/	04			
2.	Softvér (013) - /073, 091A/	05	7 2 4 5 2	3 9 9 7 5	
			3 2 4 7 7		2 5 5 9
3.	Ocenené práva (014) - /074, 091A/	06	1 2 0 0 0 0 0	1 0 6 0 0 0 0	
			1 4 0 0 0 0		
4.	Goodwill (015) - /075, 091A/	07			
5.	Ostatný dlhodobý nehmotný majetok (019, 01X) - /079, 07X, 091A/	08			
6.	Obstarávaný dlhodobý nehmotný majetok (041) - /093/	09			
7.	Poskytnuté preddavky na dlhodobý nehmotný majetok (051) - /095A/	10			
A.II.	<b>Dlhodobý hmotný majetok súčet (r. 12 až r. 20)</b>	11	2 3 1 9 5 3 1	1 8 2 9 9 0 1	
			4 8 9 6 3 0		1 4 7 7 8 3 6
A.II.1.	Pozemky (031) - /092A/	12	1 3 2 2 4 3 4	1 3 2 2 4 3 4	
					1 2 9 9 9 3 4
2.	Stavby (021) - /081, 092A/	13	2 0 2 5 6 6	2 0 1 3 0 0	
			1 2 6 6		
3.	Samostatné hnutelné veci a súbory hnutelných vecí (022) - /082, 092A/	14	7 8 5 5 5 0	3 0 1 9 5 9	
			4 8 3 5 9 1		1 7 2 7 9 5



Označenie a	STRANA AKTÍV b	Číslo riadku c	Bežné účtovné obdobie		Bezprostredne predchádzajúce účtovné obdobie
			1	2	3
			Brutto - časť 1	Netto	Netto
			Korekcia - časť 2		
4.	Pestovateľské celky trvalých porastov (025) - /085, 092A/	15			
5.	Základné stádo a ľahné zvieratá (026) - /086, 092A/	16			
6.	Ostatný dlhodobý hmotný majetok (029, 02X, 032) - /089, 08X, 092A/	17	8 9 8 1	4 2 0 8	
			4 7 7 3		5 1 0 7
7.	Obstarávaný dlhodobý hmotný majetok (042) - /094/	18			
8.	Poskytnuté preddavky na dlhodobý hmotný majetok (052) - /095A/	19			
9.	Opravná položka k nadobudnutému majetku (+/- 097) +/- 098	20			
<b>A.III.</b>	<b>Dlhodobý finančný majetok súčet (r. 22 až r. 32)</b>	<b>21</b>			
A.III.1.	Podielové cenné papiere a podiely v prepojených účtovných jednotkách (061A, 062A, 063A) - /096A/	22			
2.	Podielové cenné papiere a podiely s podielovou účasťou okrem v prepojených účtovných jednotkách (062A) - /096A/	23			
3.	Ostatné realizovateľné cenné papiere a podiely (063A) - /096A/	24			
4.	Pôžičky prepojeným účtovným jednotkám (066A) - /096A/	25			
5.	Pôžičky v rámci podielovej účasti okrem prepojeným účtovným jednotkám (066A) - /096A/	26			
6.	Ostatné pôžičky (067A) - /096A/	27			
7.	Dlhové cenné papiere a ostatný dlhodobý finančný majetok (065A, 069A, 06XA) - /096A/	28			



Označenie a	STRANA AKTÍV b	Číslo riadku c	Bežné účtovné obdobie		Bezprostredne predchádzajúce účtovné obdobie
			1	2	
			Brutto - časť 1 Korekcia - časť 2	Netto	
			Netto 3		
8.	Pôžičky a ostatný dlhodobý finančný majetok so zostatkovou dobou splatnosti najviac jeden rok (066A, 067A, 069A, 06XA) - /096A/	29			
9.	Účty v bankách s dobou viazanosti dlhšou ako jeden rok (22XA)	30			
10.	Obstarávaný dlhodobý finančný majetok (043) - /096A/	31			
11.	Poskytnuté preddávky na dlhodobý finančný majetok (053) - /095A/	32			
B.	Obežný majetok r. 34 + r. 41 + r. 53 + r. 66 + r. 71	33	4 4 8 8 9 6 4 9	4 4 7 3 4 3 5 6	
			1 5 5 2 9 3		2 0 3 4 7 8 9 7
B.I.	Zásoby súčet (r. 35 až r. 40)	34	9 8 6 5 4 6 2	9 8 6 5 4 6 2	
					4 5 4 3 7 9 1
B.I.1.	Materiál (112, 119, 11X) - /191, 19X/	35	2 3 0 7 1	2 3 0 7 1	
					2 7 8 7 0
2.	Nedokončená výroba a polotovary vlastnej výroby (121, 122, 12X) - /192, 193, 19X/	36			
3.	Výrobky (123) - /194/	37			
4.	Zvieratá (124) - /195/	38			
5.	Tovar (132, 133, 13X, 139) - /196, 19X/	39	9 8 4 2 3 9 1	9 8 4 2 3 9 1	
					4 5 1 5 9 2 1
6.	Poskytnuté preddávky na zásoby (314A) - /391A/	40			
B.II.	Dlhodobé pohľadávky súčet (r. 42 + r. 46 až r. 52)	41	4 8 2 6 7	4 8 2 6 7	
					1 9 8 1 2
B.II.1.	Pohľadávky z obchodného styku súčet (r. 43 až r. 45)	42			



Označenie a	STRANA AKTÍV b	Číslo riadku c	Bežné účtovné obdobie		Bezprostredne predchádzajúce účtovné obdobie
			1	2	3
			Brutto - časť 1 Korekcia - časť 2	Netto	Netto
1.a.	Pohľadávky z obchodného styku voči prepojeným účtovným jednotkám (311A, 312A, 313A, 314A, 315A, 31XA) - /391A/	43			
1.b.	Pohľadávky z obchodného styku v rámci podielovej účasti okrem pohľadávok voči prepojeným účtovným jednotkám (311A, 312A, 313A, 314A, 315A, 31XA) - /391A/	44			
1.c.	Ostatné pohľadávky z obchodného styku (311A, 312A, 313A, 314A, 315A, 31XA) - /391A/	45			
2.	Čistá hodnota zákazky (316A)	46			
3.	Ostatné pohľadávky voči prepojeným účtovným jednotkám (351A) - /391A/	47			
4.	Ostatné pohľadávky v rámci podielovej účasti okrem pohľadávok voči prepojeným účtovným jednotkám (351A) - /391A/	48			
5.	Pohľadávky voči spoločníkom, členom a združeniu (354A, 355A, 358A, 35XA) - /391A/	49			
6.	Pohľadávky z derivátových operácií (373A, 376A)	50			
7.	Iné pohľadávky (335A, 336A, 33XA, 371A, 374A, 375A, 378A) - /391A/	51			
8.	Odložená daňová pohľadávka (481A)	52	4 8 2 6 7	4 8 2 6 7	1 9 8 1 2
B.III.	Krátkodobé pohľadávky súčet (r. 54 + r. 58 až r. 65)	53	3 1 9 6 8 9 1 4	3 1 8 1 3 6 2 1	1 3 8 3 2 9 1 6
B.III.1.	Pohľadávky z obchodného styku súčet (r. 55 až r. 57)	54	2 8 4 6 1 4 5 5	2 8 3 0 6 1 6 2	1 3 7 7 1 2 6 6
1.a.	Pohľadávky z obchodného styku voči prepojeným účtovným jednotkám (311A, 312A, 313A, 314A, 315A, 31XA) - /391A/	55	1 3 3 7 0 3 4	1 3 3 7 0 3 4	3 5 3 7 5 1 5
1.b.	Pohľadávky z obchodného styku v rámci podielovej účasti okrem pohľadávok voči prepojeným účtovným jednotkám (311A, 312A, 313A, 314A, 315A, 31XA) - /391A/	56			



Označenie a	STRANA AKTÍV b	číslo riadku c	Bežné účtovné obdobie		Bezprostredne predchádzajúce účtovné obdobie
			1	2	
			Brutto - časť 1 Korekcia - časť 2	Netto 2	Netto 3
1.c.	Ostatné pohľadávky z obchodného styku (311A, 312A, 313A, 314A, 315A, 31XA) - /391A/	57	2 7 1 2 4 4 2 1 1 5 5 2 9 3	2 6 9 6 9 1 2 8	1 0 2 3 3 7 5 1
2.	Čistá hodnota zákazky (316A)	58			
3.	Ostatné pohľadávky voči prepojeným účtovným jednotkám (351A) - /391A/	59			
4.	Ostatné pohľadávky v rámci podielovej účasti okrem pohľadávok voči prepojeným účtovným jednotkám (351A) - /391A/	60			
5.	Pohľadávky voči spoločníkom, členom a združeniu (354A, 355A, 358A, 35XA, 398A) - /391A/	61			
6.	Sociálne poistenie (336A) - /391A/	62			
7.	Daňové pohľadávky a dotácie (341, 342, 343, 345, 346, 347) - /391A/	63	3 3 1 6 9 2 7	3 3 1 6 9 2 7	8 7 0
8.	Pohľadávky z derivátových operácií (373A, 376A)	64			
9.	Iné pohľadávky (335A, 33XA, 371A, 374A, 375A, 378A) - /391A/	65	1 9 0 5 3 2	1 9 0 5 3 2	6 0 7 8 0
<b>B.IV.</b>	<b>Krátkodobý finančný majetok súčet (r. 67 až r. 70)</b>	<b>66</b>			
B.IV.1.	Krátkodobý finančný majetok v prepojených účtovných jednotkách (251A, 253A, 256A, 257A, 25XA) - /291A, 29XA/	67			
2.	Krátkodobý finančný majetok bez krátkodobého finančného majetku v prepojených účtovných jednotkách (251A, 253A, 256A, 257A, 25XA) - /291A, 29XA/	68			
3.	Vlastné akcie a vlastné obchodné podiely (252)	69			
4.	Obstarávaný krátkodobý finančný majetok (259, 314A) - /291A/	70			



Označenie a	STRANA AKTÍV b	Číslo riadku c	Bežné účtovné obdobie		Bezprostredne predchádzajúce účtovné obdobie
			1	2	3
			Brutto - časť 1	Netto	
			Korekcia - časť 2		Netto
B.V.	Finančné účty r. 72 + r. 73	71	3 0 0 7 0 0 6	3 0 0 7 0 0 6	
					1 9 5 1 3 7 8
B.V.1.	Peniaze (211, 213, 21X)	72	1 9 0 5 5	1 9 0 5 5	
					2 3 9 2 9
2.	Účty v bankách (221A, 22X, +/- 261)	73	2 9 8 7 9 5 1	2 9 8 7 9 5 1	
					1 9 2 7 4 4 9
C.	Časové rozlíšenie súčet (r. 75 až r. 78)	74	1 5 5 2 8 5	1 5 5 2 8 5	
					1 6 0 8 9 2
C.1.	Náklady budúcich období dlhodobé (381A, 382A)	75	5 9 6	5 9 6	
					1 6 4 5
2.	Náklady budúcich období krátkodobé (381A, 382A)	76	9 6 7 5 7	9 6 7 5 7	
					6 1 7 4 4
3.	Príjmy budúcich období dlhodobé (385A)	77			
4.	Príjmy budúcich období krátkodobé (385A)	78	5 7 9 3 2	5 7 9 3 2	
					9 7 5 0 3

Označenie a	STRANA PASÍV b	Číslo riadku c	Bežné účtovné obdobie 4	Bezprostredne predchádzajúce účtovné obdobie 5
	<b>SPOLU VLASTNÉ IMANIE A ZÁVÄZKY</b> r. 80 + r. 101 + r. 141	79	4 7 8 1 9 5 1 7	2 1 9 8 9 1 8 4
A.	Vlastné imanie r. 81 + r. 85 + r. 86 + r. 87 + r. 90 + r. 93 + r. 97 + r. 100	80	1 3 5 5 2 0 3 5	5 5 2 9 0 6 4
A.I.	Základné imanie súčet (r. 82 až r. 84)	81	2 6 0 0 0	2 6 0 0 0
A.I.1.	Základné imanie (411 alebo +/- 491)	82	2 6 0 0 0	2 6 0 0 0
2.	Zmena základného imania +/- 419	83		
3.	Pohľadávky za upísané vlastné imanie (/-/353)	84		
A.II.	Emisné ážio (412)	85		
A.III.	Ostatné kapitálové fondy (413)	86		
A.IV.	Zákonné rezervné fondy r. 88 + r. 89	87	7 0 2 5	7 0 2 5
A.IV.1.	Zákonný rezervný fond a nedeliteľný fond (417A, 418, 421A, 422)	88	7 0 2 5	7 0 2 5
2.	Rezervný fond na vlastné akcie a vlastné podiely (417A, 421A)	89		



Ozna- čenie a	STRANA PASÍV b	Číslo riadku c	Bežné účtovné obdobie 4	Bezprostredne predchádzajúce účtovné obdobie 5
A.V.	Ostatné fondy zo zisku r. 91 + r. 92	90		
A.V.1.	Štatutárne fondy (423, 42X)	91		
2.	Ostatné fondy (427, 42X)	92		
A.VI.	Oceňovacie rozdiely z precenenia súčet (r. 94 až r. 96)	93		
A.VI.1.	Oceňovacie rozdiely z precenenia majetku a záväzkov (+/- 414)	94		
2.	Oceňovacie rozdiely z kapitálových účasí (+/- 415)	95		
3.	Oceňovacie rozdiely z precenenia pri zlúčení, splnutí a rozdelení (+/- 416)	96		
A.VII.	Výsledok hospodárenia minulých rokov r. 98 + r. 99	97	6 0 3 9	2 6 3 8 8 6 8
A.VII.1.	Nerozdelený zisk minulých rokov (428)	98	6 0 3 9	2 6 3 8 8 6 8
2.	Neuhradená strata minulých rokov (-/429)	99		
A.VIII.	Výsledok hospodárenia za účtovné obdo- bie po zdanení +/- r. 01 - (r. 81 + r. 85 + r. 86 + r. 87 + r. 90 + r. 93 + r. 97 + r. 101 + r. 141)	100	1 3 5 1 2 9 7 1	2 8 5 7 1 7 1
B.	Záväzky r. 102 + r. 118 + r. 121 + r. 122 + r. 136 + r. 139 + r. 140	101	3 3 6 5 7 1 6 7	1 6 2 7 4 5 3 7
B.I.	Dlhodobé záväzky súčet (r. 103 + r. 107 až r. 117)	102	1 7 3 7 9 2	4 6 0 7 3 7
B.I.1.	Dlhodobé záväzky z obchodného styku súčet (r. 104 až r. 106)	103		
1.a.	Záväzky z obchodného styku voči prepojeným účtovným jednotkám (321A, 475A, 476A)	104		
1.b.	Záväzky z obchodného styku v rámci podielo- vej účasti okrem záväzkov voči prepojeným účtovným jednotkám (321A, 475A, 476A)	105		
1.c.	Ostatné záväzky z obchodného styku (321A, 475A, 476A)	106		
2.	Čistá hodnota zákazky (316A)	107		
3.	Ostatné záväzky voči prepojeným účtovným jednotkám (471A, 47XA)	108		3 8 0 3 3 6
4.	Ostatné záväzky v rámci podielovej účasti okrem záväzkov voči prepojeným účtovným jednotkám (471A, 47XA)	109		
5.	Ostatné dlhodobé záväzky (479A, 47XA)	110		
6.	Dlhodobé prijaté preddavky (475A)	111		
7.	Dlhodobé zmenky na úhradu (478A)	112		
8.	Vydané dlhopisy (473A/-255A)	113		
9.	Záväzky zo sociálneho fondu (472)	114	1 0 5 1 4	7 5 7 8
10.	Iné dlhodobé záväzky (336A, 372A, 474A, 47XA)	115	1 6 3 2 7 8	7 2 8 2 3
11.	Dlhodobé záväzky z derivátových operácií (373A, 377A)	116		
12.	Odlžený daňový záväzok (481A)	117		



Označenie a	STRANA PASÍV b	Číslo riadku c	Bežné účtovné obdobie 4	Bezprostredne predchádzajúce účtovné obdobie 5
B.II.	Dlhodobé rezervy r. 119 + r. 120	118		
B.II.1.	Zákonné rezervy (451A)	119		
2.	Ostatné rezervy (459A, 45XA)	120		
B.III.	Dlhodobé bankové úvery (461A, 46XA)	121		
B.IV.	Krátkodobé záväzky súčet (r. 123 + r. 127 až r. 135)	122	3 3 2 5 1 0 7 4	1 3 1 7 8 3 0 3
B.IV.1.	Záväzky z obchodného styku súčet (r. 124 až r. 126)	123	2 9 7 2 2 6 3 1	1 0 9 7 5 0 6 3
1.a.	Záväzky z obchodného styku voči prepojeným účtovným jednotkám (321A, 322A, 324A, 325A, 326A, 32XA, 475A, 476A, 478A, 47XA)	124	6 6 1 9 2 2 7	9 5 0 2 9 9 8
1.b.	Záväzky z obchodného styku v rámci podielovej účasti okrem záväzkov voči prepojeným účtovným jednotkám (321A, 322A, 324A, 325A, 326A, 32XA, 475A, 476A, 478A, 47XA)	125		
1.c.	Ostatné záväzky z obchodného styku (321A, 322A, 324A, 325A, 326A, 32XA, 475A, 476A, 478A, 47XA)	126	2 3 1 0 3 4 0 4	1 4 7 2 0 6 5
2.	Čistá hodnota zákazky (316A)	127		
3.	Ostatné záväzky voči prepojeným účtovným jednotkám (361A, 36XA, 471A, 47XA)	128		
4.	Ostatné záväzky v rámci podielovej účasti okrem záväzkov voči prepojeným účtovným jednotkám (361A, 36XA, 471A, 47XA)	129		
5.	Záväzky voči spoločníkom a združeniu (364, 365, 366, 367, 368, 398A, 478A, 479A)	130		
6.	Záväzky voči zamestnancom (331, 333, 33X, 479A)	131	1 1 0 4 3 0	1 0 1 7 1 6
7.	Záväzky zo sociálneho poistenia (336A)	132	7 1 6 0 2	6 6 1 8 8
8.	Daňové záväzky a dotácie (341, 342, 343, 345, 346, 347, 34X)	133	3 1 6 9 6 3 4	1 8 9 1 5 8 3
9.	Záväzky z derivátových operácií (373A, 377A)	134		
10.	Iné záväzky (372A, 379A, 474A, 475A, 479A, 47XA)	135	1 7 6 7 7 7	1 4 3 7 5 3
B.V.	Krátkodobé rezervy r. 137 + r. 138	136	2 3 2 3 0 1	1 3 5 4 9 7
B.V.1.	Zákonné rezervy (323A, 451A)	137	9 4 5 4 8	1 2 1 0 3 1
2.	Ostatné rezervy (323A, 32X, 459A, 45XA)	138	1 3 7 7 5 3	1 4 4 6 6
B.VI.	Bežné bankové úvery (221A, 231, 232, 23X, 461A, 46XA)	139		2 5 0 0 0 0 0
B.VII.	Krátkodobé finančné výpomoci (241, 249, 24X, 473A, /-/255A)	140		
C.	Časové rozlíšenie súčet (r. 142 až r. 145)	141	6 1 0 3 1 5	1 8 5 5 8 3
C.1.	Výdavky budúcich období dlhodobé (383A)	142		
2.	Výdavky budúcich období krátkodobé (383A)	143	6 1 0 3 1 5	1 8 5 5 8 3
3.	Výnosy budúcich období dlhodobé (384A)	144		
4.	Výnosy budúcich období krátkodobé (384A)	145		



Ozna- čenie a	Text b	Číslo riadku c	Skutočnosť	
			bežné účtovné obdobie	
			1	2 bezprostredne predchádzajúce účtovné obdobie
*	Čistý obrat (časť účt. tr. 6 podľa zákona)	01	6 8 3 7 0 2 4 6 3	2 4 9 6 7 6 9 6 8
**	Výnosy z hospodárskej činnosti spolu súčet (r. 03 až r. 09)	02	8 3 4 7 2 6 6 7 8	3 4 4 6 8 7 5 1 3
I.	Tržby z predaja tovaru (604, 607)	03	6 8 2 2 1 0 8 5 6	2 4 8 5 4 6 1 8 7
II.	Tržby z predaja vlastných výrobkov (601)	04		
III.	Tržby z predaja služieb (602, 606)	05	1 1 0 9 5 1 9	9 1 0 9 5 5
IV.	Zmeny stavu vnútroorganizačných zásob (+/-) (účtová skupina 61)	06		
V.	Aktivácia (účtová skupina 62)	07		
VI.	Tržby z predaja dlhodobého nehmotného majetku, dlhodobého hmotného majetku a materiálu (641, 642)	08	3 1 4 6 7	2 0 8 8
VII.	Ostatné výnosy z hospodárskej činnosti (644, 645, 646, 648, 655, 657)	09	1 5 1 3 7 4 8 3 6	9 5 2 2 8 2 8 3
**	Náklady na hospodársku činnosť spolu r. 11 + r. 12 + r. 13 + r. 14 + r. 15 + r. 20 + r. 21 + r. 24 + r. 25 + r. 26	10	8 1 7 2 7 7 3 7 7	3 4 0 7 7 9 8 8 7
A.	Náklady vynaložené na obstaranie predaného tovaru (504, 507)	11	6 4 9 8 2 8 2 0 2	2 3 4 9 8 9 1 4 3
B.	Spotreba materiálu, energie a ostatných neskladovateľných dodávok (501, 502, 503)	12	3 2 7 8 2 8	2 3 5 5 2 8
C.	Opravné položky k zásobám (+/-) (505)	13		
D.	Služby (účtová skupina 51)	14	1 3 1 6 5 9 0 3	8 0 9 8 7 7 6
E.	Osobné náklady (r. 16 až r. 19)	15	2 4 6 2 2 9 7	2 2 6 4 3 4 8
E.1.	Mzdové náklady (521, 522)	16	1 7 6 5 2 2 3	1 6 1 8 2 9 7
2.	Odmeny členom orgánov spoločnosti a družstva (523)	17		
3.	Náklady na sociálne poistenie (524, 525, 526)	18	6 1 1 1 0 7	5 5 9 2 5 0
4.	Sociálne náklady (527, 528)	19	8 5 9 6 7	8 6 8 0 1
F.	Dane a poplatky (účtová skupina 53)	20	1 6 1 0 5	1 5 7 0 3
G.	Odpisy a opravné položky k dlhodobému nehmotnému majetku a dlhodobému hmotnému majetku (r. 22 + r. 23)	21	2 5 5 2 4 7	7 3 6 8 8
G.1.	Odpisy dlhodobého nehmotného majetku a dlhodobého hmotného majetku (551)	22	2 5 5 2 4 7	7 3 6 8 8
2.	Opravné položky k dlhodobému nehmotnému majetku a dlhodobému hmotnému majetku (+/-) (553)	23		
H.	Zostatková cena predaného dlhodobého majetku a predaného materiálu (541, 542)	24	2 7 3 9 6	8 8
I.	Opravné položky k pohľadávkam (+/-) (547)	25	8 2 1 4 1	6 1 1 3 9
J.	Ostatné náklady na hospodársku činnosť (543, 544, 545, 546, 548, 549, 555, 557)	26	1 5 1 1 1 2 2 5 8	9 5 0 4 1 4 7 4
***	Výsledok hospodárenia z hospodárskej činnosti (+/-) (r. 02 - r. 10)	27	1 7 4 4 9 3 0 1	3 9 0 7 6 2 6



Označenie a	Text b	Číslo riadku c	Skutočnosť	
			bežné účtovné obdobie 1	bezprostredne predchádzajúce účtovné obdobie 2
*	Pridaná hodnota (r. 03 + r. 04 + r. 05 + r. 06 + r. 07) - (r. 11 + r. 12 + r. 13 + r. 14)	28	1 9 9 9 8 4 4 2	6 1 3 3 6 9 5
**	Výnosy z finančnej činnosti spolu r. 30 + r. 31 + r. 35 + r. 39 + r. 42 + r. 43 + r. 44	29	5 8 5 8 4	2 7 1 1 3
VIII.	Tržby z predaja cenných papierov a podielov (661)	30		
IX.	Výnosy z dlhodobého finančného majetku súčet (r. 32 až r. 34)	31		
IX.1.	Výnosy z cenných papierov a podielov od prepojených účtovných jednotiek (665A)	32		
2.	Výnosy z cenných papierov a podielov v podielovej účasti okrem výnosov prepojených účtovných jednotiek (665A)	33		
3.	Ostatné výnosy z cenných papierov a podielov (665A)	34		
X.	Výnosy z krátkodobého finančného majetku súčet (r. 36 až r. 38)	35		
X.1.	Výnosy z krátkodobého finančného majetku od prepojených účtovných jednotiek (666A)	36		
2.	Výnosy z krátkodobého finančného majetku v podielovej účasti okrem výnosov prepojených účtovných jednotiek (666A)	37		
3.	Ostatné výnosy z krátkodobého finančného majetku (666A)	38		
XI.	Výnosové úroky (r. 40 + r. 41)	39	1 8 9	
XI.1.	Výnosové úroky od prepojených účtovných jednotiek (662A)	40		
2.	Ostatné výnosové úroky (662A)	41	1 8 9	
XII.	Kurzové zisky (663)	42	5 8 3 8 2	2 7 1 1 3
XIII.	Výnosy z precenenia cenných papierov a výnosy z derivátových operácií (664, 667)	43		
XIV.	Ostatné výnosy z finančnej činnosti (668)	44	1 3	
**	Náklady na finančnú činnosť spolu r. 46 + r. 47 + r. 48 + r. 49 + r. 52 + r. 53 + r. 54	45	3 6 1 5 0 2	2 9 8 2 4 4
K.	Predané cenné papiere a podiely (561)	46		
L.	Náklady na krátkodobý finančný majetok (566)	47		
M.	Opravné položky k finančnému majetku (+/-) (565)	48		
N.	Nákladové úroky (r. 50 + r. 51)	49	1 7 6 3 2 1	1 7 5 9 3 0
N.1.	Nákladové úroky pre prepojené účtovné jednotky (562A)	50	1 9 7 9	7 2 1 9 8
2.	Ostatné nákladové úroky (562A)	51	1 7 4 3 4 2	1 0 3 7 3 2
O.	Kurzové straty (563)	52	6 1 1 9 5	4 1 3 6 4
P.	Náklady na precenenie cenných papierov a náklady na derivátové operácie (564, 567)	53		
Q.	Ostatné náklady na finančnú činnosť (568, 569)	54	1 2 3 9 8 6	8 0 9 5 0



Označenie a	Text b	Číslo riadku c	Skutočnosť	
			bežné účtovné obdobie 1	bezprostredne predchádzajúce účtovné obdobie 2
***	Výsledok hospodárenia z finančnej činnosti (+/-) (r. 29 - r. 45)	55	- 3 0 2 9 1 8	- 2 7 1 1 3 1
****	Výsledok hospodárenia za účtovné obdobie pred zdanením (+/-) (r. 27 + r. 55)	56	1 7 1 4 6 3 8 3	3 6 3 6 4 9 5
R.	Daň z príjmov (r. 58 + r. 59)	57	3 6 3 3 4 1 2	7 7 9 3 2 4
R.1.	Daň z príjmov splatná (591, 595)	58	3 6 6 1 8 6 6	7 7 8 3 8 5
2.	Daň z príjmov odložená (+/-) (592)	59	- 2 8 4 5 4	9 3 9
S.	Prevod podielov na výsledku hospodárenia spoločníkom (+/- 596)	60		
****	Výsledok hospodárenia za účtovné obdobie po zdanení (+/-) (r. 56 - r. 57 - r. 60)	61	1 3 5 1 2 9 7 1	2 8 5 7 1 7 1

PETROLTRANS, a.s.

Poznámky k individuálnej účtovnej závierke zostavenej v súlade so slovenským zákonom o účtovníctve za rok končiaci k 31. decembru 2022

---

## 1. Všeobecné informácie

PETROLTRANS, a.s. („PETROLTRANS“ alebo „Spoločnosť“) bol do Obchodného registra Slovenskej republiky zapísaný dňa 13.4.2005. Spoločnosť bola založená v súlade so slovenskou legislatívou.

Hlavným predmetom činnosti Spoločnosti je kúpa tovaru na účely jeho predaja – prevažne pohonné hmoty a sprostredkovanie obchodu a výroby.

Sídlo Spoločnosti a identifikačné čísla:

PETROLTRANS, a.s.  
Dlhé hony 5268/9  
05801 Poprad  
Slovenská republika  
Identifikačné číslo (IČO): 36592170  
Daňové identifikačné číslo (DIČ): 2021997769

Účtovná závierka Spoločnosti za predchádzajúce účtovné obdobie bola schválená dňa 5.6.2022. Táto individuálna účtovná závierka je uložená v sídle Spoločnosti, a v Registri účtovných závierok. Individuálna účtovná závierka bola zostavená ako riadna individuálna účtovná závierka v súlade s § 17 ods. 6 zákona č. 431/2002 Z. z. o účtovníctve v znení neskorších predpisov.

Spoločnosť je súčasťou konsolidovanej skupiny ako dcérska spoločnosť. Konsolidovanú účtovnú závierku zostavuje materská spoločnosť PROGRESS TRADING, a.s. Cukrovarská 22, 075 01 Trebišov. Konsolidovaná účtovná závierka je k nahliadnutiu v sídle spoločnosti PROGRESS TRADING, a.s. a v Registri účtovných závierok.

Spoločnosť nie je materskou účtovnou jednotkou.

Priemerný prepočítaný počet zamestnancov Spoločnosti k 31. decembru 2022 bol 95 (k 31. decembru 2021: 99 zamestnancov), z toho počet vedúcich zamestnancov bol 3 (k 31. decembru 2021: 3 vedúci zamestnanci).

## 2. Informácie o prijatých postupoch

Účtovná závierka Spoločnosti bola zostavená za predpokladu nepretržitého trvania jej činnosti. Účtovným obdobím je kalendárny rok. Údaje v tejto individuálnej účtovnej závierke sú vykázané v Eur. V súvislosti s rastúcimi cenami vstupov, najmä pohonných hmôt, energií, materiálov, tovarov a služieb, vedenie Spoločnosti urobilo analýzu možných účinkov a následkov na Spoločnosť a dospelo k názoru, že v súčasnosti nemajú významné nepriaznivé dopady na Spoločnosť. Vedenie Spoločnosti nepredpokladá významné ohrozenie predpokladu nepretržitého pokračovania v činnosti v blízkej budúcnosti (t.j. počas nasledujúcich 12 mesiacov od dátumu zostavenia UZ).

Spoločnosť uplatňuje účtovné princípy a postupy účtovania v súlade so zákonom o účtovníctve a s postupmi účtovania pre podnikateľov, ktoré platia v Slovenskej republike. Účtovné metódy a všeobecné účtovné zásady boli účtovnou jednotkou konzistentne aplikované počas celého účtovného obdobia.

Účtovníctvo spoločnosti sa vedie na základe dodržania vecnej a časovej súvislosti nákladov a výnosov. Za základ sa berú všetky náklady a výnosy, ktoré sa vzťahujú na účtovné obdobie bez ohľadu na dátum ich plnenia.

Pri oceňovaní majetku a záväzkov sa uplatňuje zásada opatrnosti, t.j. berú sa do úvahy všetky riziká, straty a zníženia hodnoty, ktoré sa týkajú majetku a záväzkov ak sú známe ku dňu, ku ktorému sa zostavuje účtovná závierka.

Pohľadávky a záväzky sa vykazujú v súvahe ako dlhodobé a krátkodobé podľa zostatkovej doby ich splatnosti ku dňu, ku ktorému sa zostavuje účtovná závierka. Časť dlhobohkej pohľadávky a časť dlhobohého záväzku, ktorého splatnosť nie je dlhšia ako jeden rok odo dňa, ku ktorému sa zostavuje účtovná závierka, sa vykazuje v súvahe ako krátkodobá pohľadávka alebo krátkodobý záväzok.

Spôsob ocenenia jednotlivých zložiek majetku Spoločnosti v súlade s § 25 platného zákona o účtovníctve

dlhodobý nehmotný majetok obstaraný kúpou (obstarávaciu cenu tvorí cena obstarania + náklady súvisiace s obstaraním – doprava, montáž, clo provízia....)	obstarávacía cena
dlhodobý nehmotný majetok vytvorený vlastnou činnosťou	vlastné náklady
dlhodobý nehmotný majetok obstaraný iným spôsobom	reálna hodnota
dlhodobý hmotný majetok obstaraný kúpou (obstarávaciu cenu tvorí cena obstarania + náklady súvisiace s obstaraním – doprava, montáž, clo provízia....)	obstarávacía cena
dlhodobý hmotný majetok vytvorený vlastnou činnosťou	vlastné náklady
dlhodobý hmotný majetok obstaraný iným spôsobom	reálna hodnota
dlhodobý finančný majetok	obstarávacía cena
zásoby obstarané kúpou (obstarávaciu cenou tvorí cena obstarania + náklady súvisiace s obstaraním - clo, prepravné, vlečné, stojné...)	obstarávacía cena
zásoby vytvorené vlastnou činnosťou	vlastné náklady
zásoby získané iným spôsobom	reálna hodnota
pohľadávky - pri ich vzniku	menovitá hodnota
- pri odplatnom nadobudnutí	obstarávacía cena
krátkodobý finančný majetok	menovitá hodnota
časové rozlíšenie na strane aktív súvahy	menovitá hodnota
časové rozlíšenie na strane pasív súvahy	menovitá hodnota
záväzky, pôžičky, úvery - pri ich vzniku	menovitá hodnota
daň z príjmov splatná a daň z príjmov odložená	menovitá hodnota

Spoločnosť neúčtovala o majetku získanom privatizáciou, darovaním, vydržaním.

Ku dňu zostavenia účtovnej závierky spoločnosť postupovala pri oceňovaní majetku a záväzkov v zmysle ustanovenia § 26 Zákona o účtovníctve, t.j. upravila ocenenie hodnoty majetku o opravné položky.

Spôsob zostavenia odpisového plánu pre DHM, doba odpisovania, sadzby odpisov a odpisové metódy pri stanovení účtovných odpisov.

Účtovné odpisy majetku spoločnosti zväčša sú totožné s daňovými.

Druh dlhodobého majetku	Doba odpisovania	Sadzba v %	Odpisová metóda
<b>Nehmotný dlhodobý majetok</b>			
Zriaďovacie výdavky	Spoločnosť neeviduje		
Software	4r	25	Rovnomerná
Oceniteľné práva, goodwill	Spoločnosť neeviduje		

<b>Hmotný dlhodobý majetok odpisovaný</b>			
Stavby	40 r.	2,5	Rovnomerné
Samostatné hnutelné veci	4-18r.	25 - 5,6	Rovnomerné
Samostatné hnutelné veci s cenou obstarania do 1700 Eur	Jednorazovo	100	Priamo do spotreby 501
Ostatný hmotný dlhodobý majetok	Spoločnosť neeviduje		

Spoločnosť neeviduje majetok financovaný z dotácií.

Vo vykazovanom období spoločnosť nerealizovala výskumnú ani vývojovú činnosť.

Prepočet údajov v cudzích menách na slovenskú menu.

A. počas účtovného obdobia

Majetok a záväzky vyjadrené v cudzej mene sa na menu Eur prepočítavajú kurzom vyhláseným ECB ku dňu predchádzajúcemu dňu uskutočnenia účtovného prípadu. Za deň uskutočnenia účtovného prípadu sa považuje - deň splnenia dodávky, platba záväzku, inkaso pohľadávky, alebo deň, keď má účtovná jednotka k dispozícii doklady.

B. k termínu účtovnej závierky

Majetok a záväzky vyjadrené v cudzej mene sa ku dňu účtovnej závierky na menu Eur prepočítavajú kurzom ECB vyhláseným ku dňu účtovnej závierky (31.12.), okrem účtov prijatých a poskytnutých preddavkov a nevyfakturovaných dodávok.

C. pri kúpe a predaji cudzej meny, Spoločnosť používa kurz, za ktorý boli tieto hodnoty nakúpené alebo predané. Pri jej výdaji do spotreby kurz ECB ku dňu predchádzajúcemu dňu účtovnému prípadu.

**3. Informácie, ktoré vysvetľujú a dopĺňujú položky súvahy**

**Dlhodobý nehmotný majetok – bežné obdobie**

Tabuľka č. 1

Dlhodobý nehmotný majetok	Bežné účtovné obdobie							
	Aktívované náklady na vývoj	Softvér	Oceniť/né práva	Goodwill	Ostatný DNM	Obstarávaný DNM	Poskytnuté preddavky na DNM	Spolu
a	b	c	d	e	f	g	h	i
Prvotné ocenenie								
Stav na začiatku účtovného obdobia		25 652						25 652
Prírastky		46 800	1 200 000					1 246 800
Úbytky								
Presuny								
Stav na konci účtovného obdobia		72 452	1 200 000					1 273 452
Oprávky								
Stav na začiatku účtovného obdobia		23 093						23 093
Prírastky		9 384	140 000					149 384
Úbytky								
Presuny								
Stav na konci účtovného obdobia		32 477	140 000					172 477
Opravné položky								
Stav na začiatku účtovného obdobia								
Prírastky								
Úbytky								
Presuny								
Stav na konci účtovného obdobia								
Zostatková hodnota								
Stav na začiatku účtovného obdobia		2 559						2 559
Stav na konci účtovného obdobia		39 975	1 060 000					1 099 975

Dlhodobý nehmotný majetok – predchádzajúce obdobie

Tabuľka č. 2

Dlhodobý nehmotný majetok a	Bezprostredne predchádzajúce účtovné obdobie							
	Aktivované náklady na vývoj b	Softvér c	Oceniteľné práva d	Goodwill e	Ostatný DNM f	Obstarávaný DNM g	Poskytnuté preddavky na DNM h	Spolu i
Prvotné ocenenie								
Stav na začiatku účtovného obdobia		25 652						25 652
Prírastky								
Úbytky								
Presuny								
Stav na konci účtovného obdobia		25 652						25 652
Oprávky								
Stav na začiatku účtovného obdobia		19 254						19 254
Prírastky		3 839						3 839
Úbytky								
Presuny								
Stav na konci účtovného obdobia		23 093						23 093
Opravné položky								
Stav na začiatku účtovného obdobia								
Prírastky								
Úbytky								
Presuny								
Stav na konci účtovného obdobia								
Zostatková hodnota								
Stav na začiatku účtovného obdobia		6 398						6 398
Stav na konci účtovného obdobia		2 559						2 559

1. Informácie k dlhodobému nehmotnému majetku

Dlhodobý nehmotný majetok	Hodnota za bežné účtovné obdobie
Dlhodobý nehmotný majetok, na ktorý je zriadené záložné právo	-

PETROLTRANS, a.s.

Poznámky k individuálnej účtovnej závierke zostavenej v súlade so slovenským zákonom o účtovníctve za rok končiaci k 31. decembru 2022

Dlhodobý hmotný majetok – bežné obdobie

Tabuľka č. 1

Dlhodobý hmotný majetok	Bežné účtovné obdobie								
	Pozemky	Stavby	Samostatné hnutelné veci a súbory hnutelných vecí	Pestovateľské celky trvalých porastov	Základné stádo a ťažné zvieratá	Ostatný DHM	Obstarávaný DHM	Poskytnuté preddavky na DHM	Spolu
a	b	c	d	e	F	g	h	i	j
Prvotné ocenenie									
Stav na začiatku účtovného obdobia	1 299 934		611 252			8 981			1 920 167
Prírastky	22 500	202 566	260 114						485 180
Úbytky			85 816						85 816
Presuny									
Stav na konci účtovného obdobia	1 322 434	202 566	785 550			8 981			2 319 531
Oprávk									
Stav na začiatku účtovného obdobia			438 457			3 874			442 331
Prírastky		1 266	130 950			899			133 115
Úbytky			85 816						85 816
Stav na konci účtovného obdobia		1 266	483 591			4 773			489 630
Opravné položky									
Stav na začiatku účtovného obdobia									
Prírastky									
Úbytky									
Stav na konci účtovného obdobia									
Zostatková hodnota									
Stav na začiatku účtovného obdobia	1 299 934		172 795			5 107			1 477 836
Stav na konci účtovného obdobia	1 322 434	201 300	301 959			4 208			1 829 901

PETROLTRANS, a.s.

Poznámky k individuálnej účtovnej závierke zostavenej v súlade so slovenským zákonom o účtovníctve za rok končiaci k 31. decembru 2022

Dlhodobý hmotný majetok – predchádzajúce obdobie

Tabuľka č. 2

Dlhodobý hmotný majetok	Bezprostredne predchádzajúce účtovné obdobie								
	Pozemky	Stavby	Samostatné hnuteľné veci a súbory hnuteľných vecí	Pestovateľské celky trvalých porastov	Základné stádo a ťažné zvieratá	Ostatný DHM	Obstarávaný DHM	Poskytnuté preddavky na DHM	Spolu
a	b	c	d	e	F	g	h	i	j
Prvotné ocenenie									
Stav na začiatku účtovného obdobia	1 299 934		523 236			8 981			1 832 151
Prírastky			129 926						129 926
Úbytky			41 910						41 910
Presuny									-
Stav na konci účtovného obdobia	1 299 934		611 252			8 981			1 920 167
Oprávk									
Stav na začiatku účtovného obdobia			411 416			2 976			414 392
Prírastky			68 951			898			69 849
Úbytky			41 910						41 910
Stav na konci účtovného obdobia			438 457			3 874			442 331
Opravné položky									
Stav na začiatku účtovného obdobia									
Prírastky									
Úbytky									
Stav na konci účtovného obdobia									
Zostatková hodnota									
Stav na začiatku účtovného obdobia	1 299 934		111 820			6 005			1 417 759
Stav na konci účtovného obdobia	1 299 934		172 795			5 107			1 477 836

Majetok Spoločnosti je poistený v rôznych poisťovniach prostredníctvom poisťovacej maklérskej spoločnosti.

2. Informácie k dlhodobému hmotnému majetku

Dlhodobý hmotný majetok	Hodnota za bežné účtovné obdobie
Dlhodobý hmotný majetok, na ktorý je zriadené záložné právo	-
Dlhodobý hmotný majetok, pri ktorom má účtovná jednotka obmedzené právo s ním nakladať	-

### Zásoby

Opravné položky k zásobám vytvorené neboli, nakoľko vykázané zásoby tvoria bežné obchodné komodity – motorová nafta a benzín. Jedná sa o vysokoobrátkové zásoby, ktorých cena je generovaná aktuálnou situáciou na trhu, ale hlavne aktuálnym vývojom cien ropy na svetových burzách.

Spoločnosť nevykazuje nehnuteľnosti určené na predaj.

#### 4. Informácie k zásobám, na ktoré je zriadené záložné právo

Zásoby	Hodnota za bežné účtovné obdobie
Zásoby, na ktoré je zriadené záložné právo	9 865 462
Zásoby, pri ktorých má účtovná jednotka obmedzené právo s nimi nakladať	0

### Pohľadávky

#### Zásady pre tvorbu opravných položiek k pohľadávkam

Spoločnosť vo väzbe na možné riziká s vymáhaním pohľadávok schválila Internú smernicu o Časovom rozlišovaní nákladov a výnosov, tvorbe rezerv a zásady tvorby opravných položiek. Opravné položky k pohľadávkam tvorí nasledovne :

- \* vo výške 20 % na pohľadávky po lehote splatnosti 360 dní,
- \* vo výške 70% na pohľadávky po lehote splatnosti 720 dní,
- \* vo výške 100% na pohľadávky po lehote splatnosti 1 080 dní.

V špecifických prípadoch je možné tvoriť opravné položky aj nad, prípadne pod prijatý rámec vyššie uvedených pravidiel.

#### Vývoj opravnej položky k pohľadávkam

Pohľadávky	Bežné účtovné obdobie				
	Stav OP na začiatku účtovného obdobia	Tvorba OP	Zúčtovanie OP z dôvodu zániku opodstatnenosti	Zúčtovanie OP z dôvodu vyradenia majetku z účtovníctva	Stav OP na konci účtovného obdobia
a	b	c	d	E	F
Pohľadávky z obchodného styku	74 466	84 347	3 520	0	155 293
Pohľadávky voči prepojeným účtovným jednotkám					
Ostatné pohľadávky v rámci kons. celku					
Pohľadávky voči spoločníkom, členom a združeniu					
Iné pohľadávky					
<b>OP spolu</b>	<b>74 466</b>	<b>84 347</b>	<b>3 520</b>	<b>0</b>	<b>155 293</b>

PETROLTRANS, a.s.

Poznámky k individuálnej účtovnej závierke zostavenej v súlade so slovenským zákonom o účtovníctve za rok končiaci k 31. decembru 2022

#### Veková štruktúra pohľadávok

Názov položky a	V lehote splatnosti b	Po lehote splatnosti c	Pohľadávky spolu D
<b>Dlhodobé pohľadávky</b>			
Pohľadávky z obchodného styku			
Pohľadávky voči prepojeným účtovným jednotkám			
Ostatné pohľadávky v rámci konsolidovaného celku			
Pohľadávky voči spoločníkom, členom a združeniu			
Iné pohľadávky	48 267		48 267
<b>Dlhodobé pohľadávky spolu</b>	<b>48 267</b>		<b>48 267</b>
<b>Krátkodobé pohľadávky</b>			
Pohľadávky z obchodného styku	25 025 097	2 092 279	27 117 376
Pohľadávky voči prepojeným účtovným jednotkám	1 344 080		1 344 080
Ostatné pohľadávky v rámci konsolidovaného celku			
Pohľadávky voči spoločníkom, členom a združeniu			
Sociálne poistenie			
Daňové pohľadávky a dotácie	3 316 927		3 316 927
Iné pohľadávky	190 532		190 532
<b>Krátkodobé pohľadávky spolu</b>	<b>29 876 636</b>	<b>2 092 279</b>	<b>31 968 914</b>

#### Pohľadávky zabezpečené záložným právom alebo inou formou zabezpečenia

Opis predmetu záložného práva	Bežné účtovné obdobie	
	Hodnota predmetu	Hodnota pohľadávky
Pohľadávky kryté záložným právom alebo inou formou zabezpečenia	x	0
Hodnota pohľadávok, na ktoré sa zriadilo záložné právo	x	8 093 023
Hodnota pohľadávok, pri ktorých je obmedzené právo s nimi nakladať	x	0

Peňažné aktíva a záväzky vyjadrené v cudzej mene sa prepočítavajú do funkčnej meny kurzom platným v posledný deň účtovného obdobia. Kurzové rozdiely ako z obchodných pohľadávok a záväzkov, aj z pôžičiek, sú zaúčtované ako finančný výnos alebo náklad.

#### Krátkodobý finančný majetok

Tabuľka č. 1

Názov položky	Bežné účtovné obdobie	Bezprostredne predchádzajúce účtovné obdobie
Pokladnica, cenlny	19 055	23 929
Bežné bankové účty	2 987 951	1 927 449
Bankové účty termínované		
Peniaze na ceste		
<b>Spolu</b>	<b>3 007 006</b>	<b>1 951 378</b>

PETROLTRANS, a.s.

Poznámky k individuálnej účtovnej závierke zostavenej v súlade so slovenským zákonom o účtovníctve za rok končiaci k 31. decembru 2022

Časové rozlíšenie nákladov

Významné položky časového rozlíšenia

Opis položky časového rozlíšenia	Bežné účtovné obdobie	Bezprostredne predchádzajúce účtovné obdobie
Náklady budúcich období dlhodobé:	596	1 645
Náklady budúcich období krátkodobé, z toho:	96 757	61 744
Poistné, bankové poplatky	16 751	7 932
Ostatné	80 006	53 812
Príjmy budúcich období dlhodobé,		
Príjmy budúcich období krátkodobé, z toho:	57 932	97 503
Dobropisy k tovaru	57 743	97 503
Výdavky budúcich období krátkodobé, v tom:	610 315	185 583
Bonusy, zľavy	72 565	185 583
Ťarchopisy k tovaru	537 567	

Vlastné imanie

Spoločnosť emitovala 26 ks akcií v nominálnej hodnote 1 000 Eur, ktoré tvoria základné imanie. Podiel na základnom imaní a hlasovacích právach sa určuje percentuálnym podielom hodnoty akcií k základnému imaniu. Emitované akcie sú splatené.

Rozdelenie účtovného zisku, vysporiadanie účtovnej straty

Názov položky	Bezprostredne predchádzajúce účtovné obdobie
Účtovný zisk	2 857 171
Rozdelenie zisku	Bežné účtovné obdobie
Do zákonného rezervného fondu	
Do štatutárnych a ostatných fondov	
Do nerozdeleného zisku minulých rokov	
Úhrada straty spoločníkmi	
Prevod do neuhradenej straty minulých rokov	
Iné – výplata dividend	2 857 171
Spolu	2 857 171

Rezervy

Tabuľka č. 1

Názov položky	Bežné účtovné obdobie				
	Stav na začiatku účtovného obdobia	Tvorba	Použitie	Zrušenie	Stav na konci účtovného obdobia
a	b	c	d	e	F
Dlhodobé rezervy, z toho:					
Krátkodobé rezervy, z toho:	135 497	232 299	135 494		232 301
ND + poistenie k nej	121 031	94 548	121 031		94 548
audit	5 239	5 239	5 239		5 239
ostatné (na emisia)	9 227	132 512	9 224		132 514

PETROLTRANS, a.s.

Poznámky k individuálnej účtovnej závierke zostavenej v súlade so slovenským zákonom o účtovníctve za rok končiaci k 31. decembru 2022

Tabuľka č. 2

Názov položky a	Bezprostredne predchádzajúce účtovné obdobie				
	Stav na začiatku účtovného obdobia b	Tvorba c	Použitie d	Zrušenie e	Stav na konci účtovného obdobia F
Dlhodobé rezervy, z toho:					
Krátkodobé rezervy, z toho:	117 772	135 477	117 752		135 497
ND + poistenie k nej	112 404	121 031	112 404		121 031
audit	5 239	5 239	5 239		5 239
ostatné (na bonusy)	129	9 207	109		9 227

Spoločnosť tvorila rezervy na nevybratú dovolenku vrátane poistenia k nej, rezervu na overenie účtovnej závierky a rezervu na emisie.

#### Závazky

##### Závazky podľa zostatkovej doby splatnosti

Názov položky	Bežné účtovné obdobie	Bezprostredne predchádzajúce účtovné obdobie
Dlhodobé záväzky spolu	173 792	460 737
Záväzky so zostatkovou dobou splatnosti nad päť rokov		
Záväzky so zostatkovou dobou splatnosti jeden rok až päť rokov	173 792	460 737
Krátkodobé záväzky spolu	33 251 075	13 178 303
Záväzky so zostatkovou dobou splatnosti do jedného roka vrátane	33 246 117	13 178 303
Záväzky po lehote splatnosti	4 958	616 321

##### Odložená daňová pohľadávka/záväzok

Názov položky	Bežné účtovné obdobie	Bezprostredne predchádzajúce účtovné obdobie
Dočasné rozdiely medzi účtovnou hodnotou majetku a daňovou základňou, z toho:		
Odpočítateľné		
zdaniteľné		
Dočasné rozdiely medzi účtovnou hodnotou záväzkov a daňovou základňou, z toho:	229 841	94 345
odpočítateľné	229 841	94 345
zdaniteľné		
Možnosť umorovať daňovú stratu v budúcnosti		
Možnosť previesť nevyužitú daňovú odpocť		
Sadzba dane z príjmov ( v % )	21	21
Odložená daňová pohľadávka	48 267	19 812
Uplatnená daňová pohľadávka		
Zaúčtovaná ako zníženie nákladov	28 454	
Zaúčtovaná do vlastného imania		
Odložený daňový záväzok		
Zmena odloženého daňového záväzku		
Zaúčtovaná ako náklad		939
Zaúčtovaná do vlastného imania		

PETROLTRANS, a.s.

Poznámky k individuálnej účtovnej závierke zostavenej v súlade so slovenským zákonom o účtovníctve za rok končiaci k 31. decembru 2022

Na výpočet odloženej dane sa používa súvahová metóda. Odložené daňové pohľadávky a záväzky sa oceňujú daňovými sadzbami, ktoré by sa mali uplatniť na zdaniteľný príjem v rokoch, v ktorých sa očakáva, že sa tieto dočasné rozdiely budú realizovať.

Sociálny fond

Názov položky	Bežné účtovné obdobie	Bezprostredne predchádzajúce účtovné obdobie
Začiatkový stav sociálneho fondu	7 578	6 607
Tvorba sociálneho fondu na ťarchu nákladov	15 918	14 504
Tvorba sociálneho fondu zo zisku		
Ostatná tvorba sociálneho fondu		
Tvorba sociálneho fondu spolu	15 918	14 504
Čerpanie sociálneho fondu	12 982	13 533
Konečný zostatok sociálneho fondu	10 514	7 578

Bankové úvery, pôžičky a krátkodobé finančné výpomoci

Tabuľka č. 1

Názov položky	Mena	Úrok p. a. v %	Dátum splatnosti	Suma istiny v príslušnej mene za bežné účtovné obdobie	Suma istiny v eurách za bežné účtovné obdobie	Suma istiny v príslušnej mene za bezprostredne predchádzajúce účtovné obdobie
a	b	c	d	e	f	g
<b>Dlhodobé bankové úvery</b>						
<b>Krátkodobé bankové úvery</b>						
KTK	Eur				0	0
FXT -Krátkodobý	Eur				0	0
FXT -Krátkodobý	Eur				0	2 500 000

Tabuľka č. 2

Názov položky	Mena	Úrok p. a. v %	Dátum splatnosti	Suma istiny v príslušnej mene za bežné účtovné obdobie	Suma istiny v eurách za bežné účtovné obdobie	Suma istiny v príslušnej mene za bezprostredne predchádzajúce účtovné obdobie
a	b	c	d	e	f	g
<b>Krátkodobé pôžičky</b>						
<b>Dlhodobé pôžičky</b>						
Zmluva o pôžičke	-		-	-	-	-
Zmluva o pôžičke	-		-	-	-	-
Zmluva o pôžičke	Eur		-	-	-	190 067
Zmluva o pôžičke	Eur		-	-	-	190 060
Obchodný úver	-		-	-	-	-

PETROLTRANS, a.s.

Poznámky k individuálnej účtovnej závierke zostavenej v súlade so slovenským zákonom o účtovníctve za rok končiaci k 31. decembru 2022

#### Prenajatý majetok - nájomca

Názov položky	Bežné účtovné obdobie			Bezprostredne predchádzajúce účtovné obdobie		
	Splatnosť			Splatnosť		
	do jedného roka vrátane	od jedného roka do piatich rokov vrátane	viac ako päť rokov	do jedného roka vrátane	od jedného roka do piatich rokov vrátane	viac ako päť rokov
a	b	c	d	e	f	g
Istina	86 620	163 278		53 753	72 823	
Finančný náklad	5 338	5 401		1 920	1 670	
<b>Spolu</b>	<b>91 958</b>	<b>168 679</b>		<b>55 673</b>	<b>74 493</b>	

Formou finančného prenájmu sú prenášané osobné motorové vozidlá.

#### Výnosy

Údaje o tržbách za vlastné výrobky, tovar a služby - podľa segmentov a teritórií za bežné účtovné obdobie ako aj bezprostredne predchádzajúce účtovné obdobie:

#### Tržby podľa segmentov

Oblasť odbytu	Typ výrobkov, tovarov Motorová nafta. DBIO		Typ tovarov Benzín automobilový BA95		Typ tovarov Ostatný tovar + Služby	
	Bežné účtovné obdobie	Bezprostredne predch. účtovné obdobie	Bežné účtovné obdobie	Bezprostredne predch. účtovné obdobie	Bežné účtovné obdobie	Bezprostredne predch. účtovné obdobie
a	b	c	d	e	f	g
Slovensko	267 940 649,61	182 115 363	53 962 794,50	45 423 952	6 323 442,27	7 156 259
EU	9 558 281,22	9 636 801	1 134 598,04	4 879 904	869 235,06	244 864
Mimo EU	254 404 073,65	-	99 127 300,72	-	-	-
<b>Spolu</b>	<b>531 903 004,48</b>	<b>191 752 164</b>	<b>144 224 693,26</b>	<b>50 303 856</b>	<b>7 192 677,33</b>	<b>7 401 123</b>

#### Zmena stavu vnútroorganizačných zásob

Spoločnosť nevytvára zásoby vlastnou činnosťou

#### Náklady

#### Významné náklady

Názov položky	Bežné účtovné obdobie	Bezprostredne predchádzajúce účtovné obdobie
<b>Náklady za poskytnuté služby, z toho:</b>	<b>13 165 903</b>	<b>8 098 776</b>
Preprava minerálneho oleja	3 033 370	1 127 012
Nájomné, skladné	6 369 093	5 716 635
<b>Ostatné významné položky nákladov z hospodárskej činnosti:</b>		
ZC predaného DHM	-	-
Odpisy	255 247	73 688
Predaj pohľadávok – faktoring	150 697 154	94 909 509
<b>Finančné náklady:</b>	<b>361 502</b>	<b>298 244</b>
Kurzové straty	61 195	41 364
Úroky / úvery+ leasing	176 321	175 930
<b>Ostatné</b>	<b>123 986</b>	<b>80 950</b>

Na zabezpečenie kurzového rizika spoločnosť využíva finančné nástroje, ktoré eliminujú vplyv kurzov pri dlhodobých záväzkoch aj bežných obchodných transakciách.

PETROLTRANS, a.s.

Poznámky k individuálnej účtovnej závierke zostavenej v súlade so slovenským zákonom o účtovníctve za rok končiaci k 31. decembru 2022

#### Čistý obrat spoločností:

Názov položky	Bežné účtovné obdobie	Bezprostredne predchádzajúce účtovné obdobie
Tržby za vlastné výrobky		
Tržby z predaja služieb	1 109 519	910 955
Tržby za tovar	682 210 856	248 546 187
Výnosy zo zákazky		
Výnosy z nehnuteľnosti na predaj		
Iné výnosy súvisiace s bežnou činnosťou, okrem odkupu pohľad.	382 088	219 826
<b>Čistý obrat celkom</b>	<b>683 702 463</b>	<b>249 676 968</b>

Vo vykazovanom období spoločnosť ukončila dlhodobý prenájom trinástich čerpacích staníc.

#### Náklady

Názov položky	Bežné účtovné obdobie	Bezprostredne predchádzajúce účtovné obdobie
<i>Náklady voči audítorovi, audítorskej spoločnosti, z toho:</i>	10 478	10 478
náklady za overenie účtovnej závierky	10 478	10 478
iné uisťovacie audítorské služby	0	0
súvisiace audítorské služby	0	0
daňové poradenstvo	0	0
ostatné neaudítorské služby	0	0

#### Daň z príjmov

##### Porovnanie splatnej dane a odloženej dane vo vzťahu k hospodárskemu výsledku pred zdanením.

Hospodársky výsledok pred zdanením	17 146 383,- Eur
Splatná daň / 21% sadzba/	3 661 866,- Eur
Odložená daň /21% sadzba/	- 28 454,- Eur
Hospodársky výsledok po zdanení	13 512 971,- Eur

#### Daň z príjmu splatná

Názov položky	Bežné účtovné obdobie			Bezprostredne predchádzajúce účtovné obdobie		
	Základ dane b	Daň c	Daň v % d	Základ dane e	Daň f	Daň v % g
Výsledok hospodárenia pred zdanením, z toho:	17 146 383	x	x	3 636 495	x	x
teoretická daň	x	3 600 740	21	x	752 733	21
Daňovo neuznané náklady	292 028			90 058		
Výnosy nepodliehajúce dani	-20 655			-5 368		
PP mimo HV	93 998			79 879		
OP mimo HV	-80 466	-		-94 466	-	
Umorenie daňovej straty	-					
Spolu	17 431 288			3 706 598		
Daň, zrážka	1 296			-		
Splatná daň z príjmov	x	3 661 866	21,35	x	778 385	21,41
Odložená daň z príjmov	x	-28 454	-	x	939	-
Celková daň z príjmov	x	3 633 412	21,18	x	779 324	21,44

#### Podsúvahová evidencia

Spoločnosť neeviduje prenajatý a najatý majetok na podsúvahovom účte.

#### Podmienené záväzky

Na základe Rámcovej zmluvy o vystavovaní bankových záruk bol spoločnosti poskytnutý záručný rámec pre čerpanie záruk.

Vlastné imanie

Zmeny vlastného imania – bežné obdobie

Tabuľka č. 1

Položka vlastného imania a	Bežné účtovné obdobie				Stav na konci účtovného obdobia f
	Stav na začiatku účtovného obdobia b	Prírastky c	Úbytky d	Presuny e	
Základné imanie	26 000				26 000
Zmena základného imania					
Pohľadávky za upísané VI					
Ostatné kapitálové fondy					
Zákonný RF z kap. vkladov	7 025				7 025
Oceňovacie rozdiely z precenenia maj. a záv.	-				-
Oceňovacie rozdiely z kapitálových účastí					
Oceňovacie rozdiely pri zlúčení, splnutí a rozdelení					
Zákonný rezervný fond					
Štatutárne fondy a ostatné fondy					
Nerozdelený zisk m. r.	2 638 868		5 490 000	2 857 171	6 039
Neuhrazená strata m.r.	0				0
Výsledok hospodárenia bežné obdobie	2 857 171	13 512 971		-2 857 171	13 512 971
Vyplatené dividendy					
Ostatné položky VI					

Zmeny vlastného imania – minulé obdobie

Tabuľka č. 2

Položka vlastného imania a	Bezprostredne predchádzajúce účtovné obdobie				Stav na konci účtovného obdobia f
	Stav na začiatku účtovného obdobia b	Prírastky c	Úbytky d	Presuny e	
Základné imanie	26 000				26 000
Zmena základného imania					
Pohľadávky za upísané VI					
Ostatné kapitálové fondy					
Zákonný RF z kap. vkladov	7 025				7 025
Oceňovacie rozdiely z precenenia maj. a záv.	-				-
Oceňovacie rozdiely z kapitálových účastí					
Oceňovacie rozdiely pri zlúčení, splnutí a rozdelení					
Zákonný rezervný fond					
Štatutárne fondy a ostatné fondy					
Nerozdelený zisk m. r.	2 060 597			578 270	2 638 868
Neuhrazená strata m. r.	-200 498			200 498	0
Výsledok hospodárenia bežné obdobie	778 769	2 857 171		-778 768	2 857 171
Vyplatené dividendy					
Ostatné položky VI					

PETROLTRANS, a.s.

Poznámky k individuálnej účtovnej závierke zostavenej v súlade so slovenským zákonom o účtovníctve za rok končiaci k 31. decembru 2022

#### Návrh rozdelenia hospodárskeho výsledku

Vedenie spoločnosti navrhuje vykázaný výsledok hospodárenia - zisk vo výške 13 512 971,- Eur, preúčtovať na účet 428 – nerozdelený zisk minulých účtovných období.

#### Ekonomické vzťahy účtovnej jednotky a spriaznených osôb. a ostatné zverejnenia

Transakcie medzi účtovnou jednotkou a spriaznenými osobami

Spriaznená osoba a	Kód druhu obchodu b	Hodnotové vyjadrenie obchodu v Eur	
		Stav k 31.12.	Obrat
		Bežné účtovné obdobie c	Bežné účtovné obdobie d
Materská UJ	Nákup zásob a služieb	2 866 781	70 145 864
	Záloha poskytnutá	1 000 000	
	Nákup DHM		
	Predaj zásob a služieb	1 102	79 804
Ostatné spriaznené UJ	Nákup zásob a služieb	81 999	2 094 564
	Pôžičky istina, úroky	-	1 979
	Predaj DHM		
	Predaj zásob a služieb	335 798	340 527

Skutočnosti, ktoré nastali po dni, ku ktorému sa zostavuje účtovná závierka, do dňa jej zostavenia.  
Bez náplne

Zostavené v Poprade dňa: 21. februára 2023

## Prehľad peňažných tokov s použitím nepriamej metódy 2022

PEŇAŽNÉ TOKY Z PREVÁDZKOVÝCH ČINNOSTÍ		rok 2022	rok 2021
<b>Z. Zisk + strata - pred zdanením</b>		<b>17 146 383</b>	<b>3 636 495</b>
<b>A.1</b>	<b>Nepeňažné operácie ovplyvňujúce HV</b>	<b>983 607</b>	<b>391 514</b>
A1.1.	Odpisy DHM	255 247	73 688
A1.2.	odpis pohľadávok	0	0
A1.4.	zmena stavu rezerv	96 804	17 725
A1.5.	Zmena stavu OP	80 827	61 315
A1.6.	zmena stavu položiek čas.rozliš. N a V	430 339	86 833
A1.8.	úroky účt. Do nákladov znam+	176 321	175 930
A1.9.	úroky účt. Do výnosov znam -	-189	
A1.10	Kur.Zisk k peňaž. pr. k 31.12.	-49 044	-3 519
A1.11	Kur.S k peň.prost.k 31.12.	168	404
A1.12.	výsledok z predaja DHM	-2 998	-2 000
A1.13	ostat.položky nepeň.char.s vplyvom na HV	-3 868	-18 862
<b>A.2</b>	<b>Vplyv zmeny stavu pracovného kapitálu</b>	<b>-3 072 169</b>	<b>806 874</b>
A2.1.	zmena stavu pohí. Z PČ	-16 747 834	-138 733
A2.2	zmena stavu záväzkov z PČ	18 997 336	2 507 322
A2.3	zmena stavu zásob	-5 321 671	-1 561 715
<b>A 3</b>	<b>prijaté úroky</b>	<b>189</b>	
<b>A 4</b>	<b>vydaje na úroky</b>	<b>-176 529</b>	<b>-499 058</b>
<b>A 5</b>	<b>prijmy z dividend a iných podielov na zisku</b>		
<b>A 6</b>	<b>Výdavky na daň z príjmov</b>	<b>-3 633 412</b>	<b>-779 324</b>
<b>Peňažné toky z prevádzkovej činnosti/A1-A6/</b>		<b>-5 898 314</b>	<b>-79 994</b>
<b>A Čistý peňažný tok z prevádzkových činností/Z+A/</b>		<b>11 248 069</b>	<b>3 556 501</b>
<b>PEŇAŽNÉ TOKY Z INVESTIČNEJ ČINNOSTI</b>			
B.1,2	Výdavky na obstaranie DHM,DNM	-1 731 980	-129 926
B.3	Prijmy z predaja stálych aktív	30 250	2 000
B.19	Ostatné výdavky v investičnej činnosti		
<b>B Čistý peňažný tok z investičných činností</b>		<b>-1 701 730</b>	<b>-127 926</b>
<b>PEŇAŽNÉ TOKY Z FINANČNÝCH ČINNOSTÍ</b>			
C.1	peňažné toky vo vlastnom imaní	0	0
C.2	peň.toky vznikajúce z dlhod.záv.a kratk.záv. Z fin.činn.	-8 539 587	-2 529 037
C2.3	Prijmy z úverov /od bánk/		83 140
C2.4	Výdavky na splácanie úverov	-2 500 000	
C2.5	Prijmy z prijatých pôžičiek		
C2.6	Výdavky na splácanie pôžičiek/vkladov	-380 127	-2 527 802
C2.7	Výdavky na úhradu záväzkov za majetok LZ	-169 460	-84 375
C2.8	Výdavky na vyplatené dividendy	-5 490 000	
C2.9	Prijmy z iných foriem financovania		
<b>C Čistý peňažný tok z finančných činností</b>		<b>-8 539 587</b>	<b>-2 529 037</b>
<b>D Čisté zvýšenie resp.zníženie peň.prostriedkov /A+B+C/</b>		<b>1 006 752</b>	<b>899 538</b>
<b>E</b>	<b>Stav peň.prostr. K 1.1.účet.obdobla</b>	<b>1 951 378</b>	<b>385 023</b>
<b>F</b>	<b>Stav peň.prostr.k 31.12. pred zohľadnením kurz.roz.</b>	<b>2 958 130</b>	<b>1 948 263</b>
<b>G</b>	<b>Kurzové rozdiely na peňažných prostriedkoch k účt.záv.</b>	<b>48 878</b>	<b>3 115</b>
<b>H</b>	<b>Zostatok peň.prostriedkov a peň.ekvivalentov bez KR</b>	<b>3 007 006</b>	<b>1 951 378</b>