

*Nuritech SK, s. r. o., Novozámocká 157, 947 01 Hurbanovo*

Zapísaná v obchodnom registri Okresného súdu Nitra, oddiel Sro, vložka č. 16424/N

**VÝROČNÁ SPRÁVA**  
**2022**



## *1. Základné údaje o spoločnosti*

Spoločnosť Nuritech SK, s.r.o. bola založená zakladateľskou listinou 13.9.2004 a vznikla zápisom do obchodného registra 23.9.2004 (OR Okresného súdu Nitra, oddiel s.r.o., vložka 16424/N).

Identifikačné číslo organizácie (IČO) je 36264652.

Sídlo spoločnosti je Novozámocká 157, Hurbanovo

Základné imanie spoločnosti je 3 983 272 Eur. Tridsať percentný podiel na základnom imaní vlastnila spoločnosť NURITECH GLOBAL Pte., Ltd., Singapur do 23.9.2011, sedemdesiat percentný podiel vlastnil do 23.9.2011 Woo Jin Kim, Sungnam-city, Kyunggi-do 463 786, Kórejská republika, od 24.9.2011 vlastní 100%-ný podiel Woo Jin Kim, Apt. Botanica Tower 1 LT 36 Unit B 005/003 Grogol Selatan, Kebyoran Lama, Jakarta 122200, Indonézska republika.

Štatutárnym orgánom spoločnosti sú konatelia Jin Pal Song (Kórejská republika) a Kim Sungjun (Kórejská republika).

## *2. Podnikateľská činnosť spoločnosti*

Medzi hlavné činnosti spoločnosti patrí:

- výroba viacvrstvových dosiek plošných spojov do satelitných prijímačov a autorádií
- projektovanie, inštalácia a oprava dosiek plošných spojov
- prenájom nehnuteľností

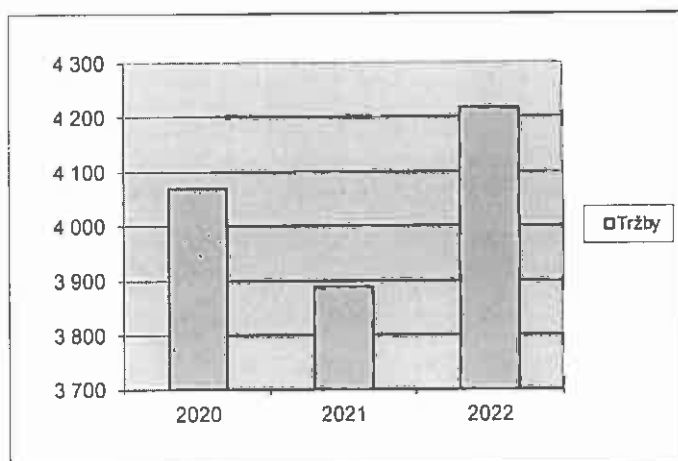
Priemerný počet zamestnancov spoločnosti v roku 2022 boli 4 zamestnanci, z toho 1 vedúci pracovník. K 31.12.2022 v spoločnosti boli zamestnaný 4 ľudia. V roku 2021 spoločnosť zamestnávala v priemere 4 ľudí, z toho 1 bol vedúci pracovník. V roku 2022 boli zamestnanci len na oddelení administratívy na zabezpečenie chodu kancelárie, t.j. na mzdové a finančné účtovníctvo, na údržbu budovy a softvéru.

V roku 2022 výrobu plošných spojov pre satelitné prijímače a autorádiá pre poľskú spoločnosť Humax naďalej zabezpečovala organizačná zložka v Poľsku.

Tržbu spoločnosti Nuritech SK, s.r.o. v roku 2022 tvorili príjmy z prenájmu výrobných priestorov, a z výroby plošných spojov v organizačnej zložke v Poľsku, a dosiahli 4,22 mil. Eur.

Tržby spoločnosti v roku 2020-2022 za jednotlivé mesiace v tis. Eur:

Mesiac	2020	2021	2022
Január	334	307	326
Február	329	311	346
Marec	270	293	365
Apríl	332	308	369
Máj	305	313	380
Jún	321	332	363
Júl	330	346	337
August	368	336	394
September	328	352	350
Október	411	321	321
November	413	328	362
December	328	342	304
<b>Spolu:</b>	<b>4 069</b>	<b>3 889</b>	<b>4 217</b>



Okrem uvedených tržieb v roku 2022 spoločnosť Nuritech SK dosiahla výnosy z predaj dlhodobého majetku vo výške 29 721 EUR.

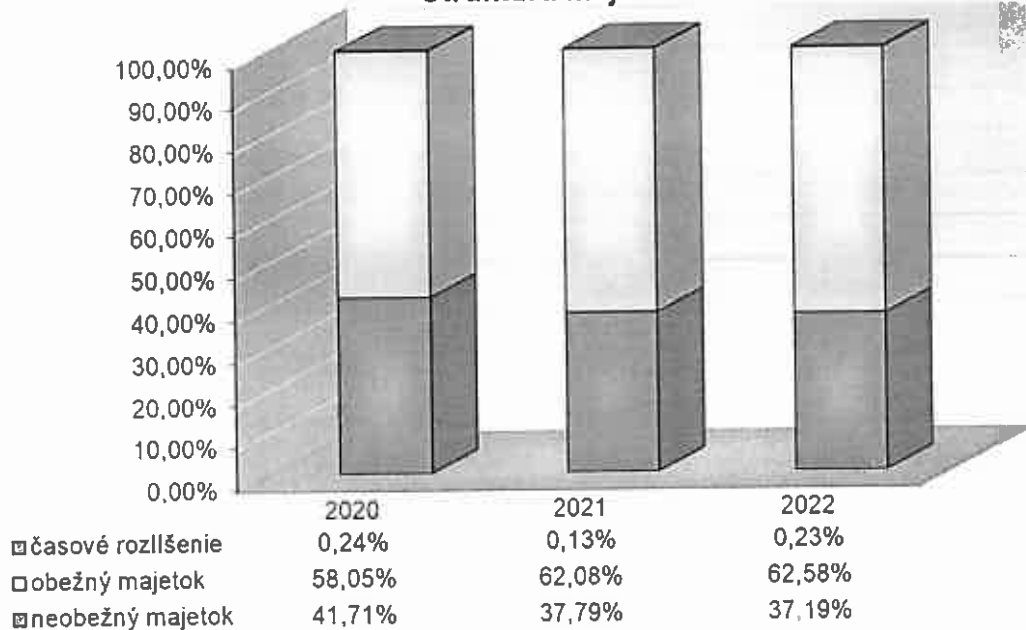
### 3. Výsledky hospodárenia a analýza výsledkov spoločnosti

#### Majetková situácia v EUR

Majetok spoločnosti zaznamenal v porovnaní s rokom 2021 nárast o 1,93%. Viac ako 37,19% z celkového majetku predstavuje dlhodobý hmotný majetok, konkrétne priemyselné budovy, stroje a zariadenia na výrobu a osádzanie základných dosiek, ktorá zabezpečuje najväčšiu časť tržieb spoločnosti. Podiel krátkodobých pohľadávok z celkového majetku čini 14,19 %.

	31.12.2022		31.12.2021		31.12.2020	
<b>Majetok</b>						
<b>B. Neobežný majetok celkom</b>	<b>1 803 734</b>	<b>37,19%</b>	<b>1 798 178</b>	<b>37,79%</b>	<b>1 794 449</b>	<b>41,71%</b>
I. Dlhodobý nehmotný majetok	6 034	0,33%	8 973	0,50%	1 668	0,09%
II. Dlhodobý hmotný majetok	1 797 700	99,67%	1 789 205	99,50%	1 792 781	99,91%
III. Dlhodobý finančný majetok	0	0,00%	0	0,00%	0	0,00%
<b>C. Obežný majetok celkom</b>	<b>3 035 099</b>	<b>62,58%</b>	<b>2 953 975</b>	<b>62,08%</b>	<b>2 497 619</b>	<b>58,05%</b>
I. Zásoby	129 381	4,26%	144 492	4,89%	120 453	4,82%
II. Dlhodobé pohľadávky	0	0,00%	0	0,00%	0	0,00%
III. Krátkodobé pohľadávky	688 110	22,67%	497 878	16,85%	481 823	19,29%
IV. Finančné účty	2 217 608	73,07%	2 311 605	78,25%	1 895 343	75,89%
V. Krátkodobý finančný majetok	0	0,00%	0	0,00%	0	0,00%
<b>D. Časové rozlíšenie celkom</b>	<b>10 940</b>	<b>0,23%</b>	<b>5 951</b>	<b>0,13%</b>	<b>10 138</b>	<b>0,24%</b>
<b>Spolu majetok</b>	<b>4 849 773</b>	<b>100,00%</b>	<b>4 758 104</b>	<b>100,00%</b>	<b>4 302 206</b>	<b>100,00%</b>

Štruktúra majetku



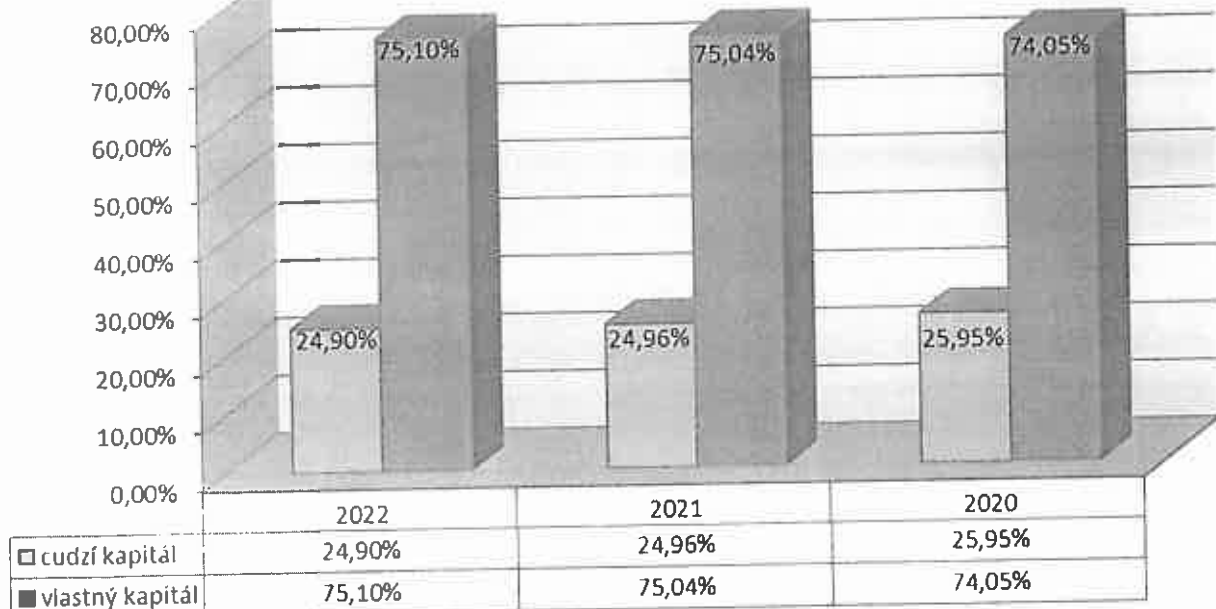
	31.12.2022	31.12.2021	2022-2021	31.12.2020	2021-2020
<b>Majetok</b>					
<b>B. Neobežný majetok celkom</b>	1 803 734	1 798 178	5 556	1 794 449	3 729
I. Dlhodobý nehmotný majetok	6 034	8 973	-2 939	1 668	7 305
II. Dlhodobý hmotný majetok	1 797 700	1 789 205	8 495	1 792 781	-3 576
III. Dlhodobý finančný majetok	0	0	0	0	0
<b>C. Obežný majetok celkom</b>	3 035 099	2 953 975	81 124	2 497 619	456 356
I. Zásoby	129 381	144 492	-15 111	120 453	24 039
II. Dlhodobé pohľadávky	0	0	0	0	0
III. Krátkodobé pohľadávky	688 110	497 878	190 232	481 823	16 055
IV. Finančné účty	2 217 608	2 311 605	-93 997	1 895 343	416 262
V. Krátkodobý finančný majetok	0	0	0	0	0
<b>D. Časové rozlíšenie celkom</b>	10 940	5 951	4 989	10 138	-4 187
<b>Spolu majetok</b>	↑ 4 849 773 ↓	↑ 4 758 104	91 669 ↑	4 302 206	455 898

**Vlastné imanie a záväzky**

V roku 2022 zaznamenala spoločnosť zvýšenie hodnoty vlastného imania, nakoľko spoločnosť zaznamenala v roku 2022 zisk. Výsledok hospodárenia je zisk vo výške 71 661 EUR.

	31.12.2022		31.12.2021		31.12.2020	
<b>A. Vlastné imanie spolu</b>	3 642 193	75,10%	3 570 532	75,04%	3 185 913	74,05%
I. Základné imanie	3 983 272	109,36%	3 983 272	109,36%	3 983 272	109,36%
II. Kapitálové fondy	264 837	7,27%	245 606	6,74%	223 765	6,14%
III. Fondy zo zisku	0	0,00%	0	0,00%	0	0,00%
IV. Výsledok hospodárenia minulých rokov	-677 577	-18,60%	-1 042 969	-28,64%	-1 457 952	-40,03%
V. Výsledok hospodárenia za účtovné obd	71 661	1,97%	384 623	10,56%	436 828	11,99%
<b>B. Záväzky spolu</b>	1 207 580	24,90%	1 187 573	24,96%	1 116 293	25,95%
I. Rezervy	6 440	0,53%	4 783	0,40%	5 149	0,43%
II. Dlhodobé záväzky	19 758	1,64%	28 865	2,39%	82 913	6,87%
III. Krátkodobé záväzky	1 181 382	97,83%	1 153 925	95,56%	1 028 231	85,15%
IV. Bankové úvery a výpomoci	0	0,00%	0	0,00%	0	0,00%
V. Časové rozlíšenie	0	0,00%	0	0,00%	0	0,00%
<b>Vlastné imanie a záväzky celkom</b>	↑ 4 849 773	100,00%	↑ 4 758 105	100,00%	↓ 4 302 206	100,00%

## Štruktúra kapitálu



	31.12.2022	31.12.2021	2022-2021	31.12.2020	2021-2020
<b>A. Vlastné imanie spolu</b>	<b>3 642 193</b>	<b>3 570 532</b>	<b>71 661</b>	<b>3 185 913</b>	<b>384 619</b>
I. Základné imanie	3 983 272	3 983 272	0	3 983 272	0
II. Kapitálové fondy	264 837	245 606	19 231	223 765	21 841
III. Fondy zo zisku	0	0	0	0	0
IV. Výsledok hospodárenia minulých rokov	-677 577	-1 042 969	365 392	-1 457 952	414 983
V. Výsledok hospodárenia za účtovné ob	71 661	384 623	-312 962	436 828	-52 205
<b>B. Záväzky spolu</b>	<b>1 207 580</b>	<b>1 187 573</b>	<b>20 007</b>	<b>1 116 293</b>	<b>71 280</b>
I. Rezervy	6 440	4 783	1 657	5 149	-366
II. Dlhodobé záväzky	19 758	28 865	-9 107	82 913	-54 048
III. Krátkodobé záväzky	1 181 382	1 153 925	27 457	1 028 231	125 694
IV. Bankové úvery a výpomoci	0	0	0	0	0
V. Časové rozlíšenie	0	0	0	0	0
<b>Vlastné imanie a záväzky celkom</b>	<b>4 849 773</b>	<b>4 758 105</b>	<b>91 668</b>	<b>4 302 206</b>	<b>455 899</b>

Výnosová situácia v EUR

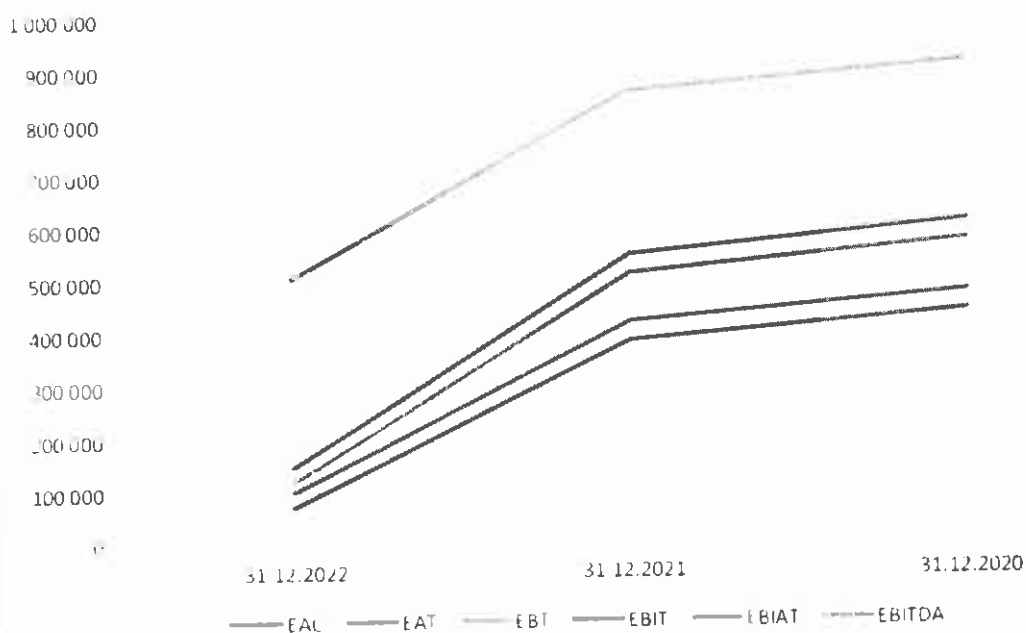
Spoločnosť vykázala v roku 2022 výsledok hospodárenia po zdanení vo výške 71 661 EUR.

	31.12.2022		31.12.2021		31.12.2020	
Tržby z predaja tovaru	0	0,00%	0	0,00%	11 600	0,27%
Tržby z predaja vlastných výrobkov	0	0,00%	0	0,00%	20 160	0,47%
Tržby z predaja služieb	4 217 295	94,80%	3 890 979	94,12%	4 036 569	94,38%
Zmena stavu vnútroorganizačných zásob	0	0,00%	0	0,00%	0	0,00%
Aktivácia	0	0,00%	0	0,00%	0	0,00%
Tržby z predaja dlhodobého majetku a materié	169 599	3,81%	169 751	4,11%	153 152	3,58%
Ostatné výnosy z hospodárskej činnosti	61 602	1,38%	73 338	1,77%	55 371	1,29%
<b>* Výnosy z hospodárskej činnosti spolu</b>	<b>↑ 4 448 496</b>		<b>↓ 4 134 068</b>		<b>↔ 4 276 852</b>	
Náklady vynaložené na obstaranie predaného tovaru	0	0,00%	0	0,00%	9 250	0,26%
Spotreba materiálu, energie a ostatných neskl	1 164 167	26,70%	859 073	23,88%	856 008	24,02%
Opravné položky k zásobám	0	0,00%	0	0,00%	0	0,00%
Služby	1 980 050	45,41%	1 558 629	43,32%	1 591 106	44,65%
Osobné náklady	798 017	18,30%	797 993	22,18%	741 080	20,80%
Dane a poplatky	39 947	0,92%	61 062	1,70%	54 570	1,53%
Odpisy a opravné položky k DNM a DHM	357 394	8,20%	310 790	8,64%	301 399	8,46%
Zostatková cena predaného DM a predaného materiálu	0	0,00%	0	0,00%	0	0,00%
Opravné položky k pohľadávkam	0	0,00%	0	0,00%	87	0,00%
Ostatné náklady na hospodársku činnosť	20 500	0,47%	10 570	0,29%	9 747	0,27%
<b>* Náklady na hospodársku činnosť spolu</b>	<b>↑ 4 360 075</b>		<b>↓ 3 598 117</b>		<b>↓ 3 563 247</b>	
<b>* Výsledok hospodárenia z hospodárskej člnr</b>	<b>↓ 88 421</b>	<b>↓ 1,0</b>	<b>↑ 535 951</b>	<b>↑ 1,1</b>	<b>↑ 713 605</b>	<b>↑ 1,2</b>
Výnosy z finančnej činnosti	126 784		55 304		23 282	
Náklady na finančnú činnosť	96 221		80 277		165 636	
<b>* Výsledok hospodárenia z finančnej činnosti</b>	<b>↑ 30 563</b>		<b>↑ -24 973</b>		<b>↓ -142 354</b>	
Daň z príjmov z bežnej činnosti	47 323		126 356		134 426	
<b>Výsledok hospodárenia za účtovné obdobie pred zdanením</b>	<b>↓ 118 984</b>		<b>↑ 510 978</b>		<b>↑ 571 251</b>	
<b>Výsledok hospodárenia za účtovné obdobie po zdanení (+/-) (r. 56 - r. 57 - r. 60)</b>	<b>↓ 71 661</b>		<b>↑ 384 622</b>		<b>↑ 436 825</b>	

## Bilancia hospodárskeho výsledku v EUR

	31.12.2022	31.12.2021	31.12.2020
Zisk pred zdanením, úrokmi a odpismi (Earnings before interest, taxes, depreciation and amortization charges ) EBITDA	↓ 506 378,00	↑ 857 768,00	↑ 908 650,00
Zisk pred zdanením a úrokmi (Earnings before interest and taxes, ) EBIT	↓ 148 984,00	↑ 546 978,00	↑ 607 251,00
Zisk pred úrokmi po zdanení.(Earnings Before Interest After Taxes) EBIAT	↓ 101 661,00	↑ 420 622,00	↑ 472 825,00
kmeňové akcie (Earning available for common stockholders. EAC);	↓ 71 661,00	↑ 384 622,00	↑ 436 825,00
Zisk pred zdanením (Earnings before tax ) EBT	↓ 118 984,00	↑ 510 978,00	↑ 571 251,00
Čistý zisk (Earnings after tax ) EAT	↓ 71 661,00	↑ 384 622,00	↑ 436 825,00

### Rozklad hospodárskeho výsledku



## **1, Udalostí osobitného významu, ktoré nastali po skončení účtovného obdobia, za ktoré sa vyhotovuje výročná správa**

Po skončení účtovného obdobia za ktoré sa vyhotovuje výročná správa nenastali udalosti, ktoré by bolo potrebné uviesť vo výročnej správe.

V súčasnosti sú v nájme 2 výrobné haly. Priestory sa využívajú ako sklad hotových výrobkov pre spoločnosť Corplex Slovakia s.r.o. (bývalý LB Slovakia Plastics, s.r.o.), a ako sklad polotovarov a predajných automatov pre spoločnosť Provending s.r.o. Výroba plošných spojov pokračuje len v organizačnej zložke v Poľsku pre poľského odberateľa HUMAX.

Na chod Spoločnosti nemal výrazný vplyv pokračovanie invázie ruských ozbrojených síl na Ukrajinu od 24.2.2022 a zavedené sankčné opatrenia voči Ruskej federácii. Vedenie účtovnej jednotky na základe informácií, ktoré boli k dispozícii ku dňu vyhotovenia výročnej správy posúdili vplyv aktuálneho vývoja na finančnú a ekonomickú situáciu účtovnej jednotky a vedenie účtovnej jednotky sa domnieva, že nie je spochybnený predpoklad nepretržitého trvania účtovnej jednotky, to jest účtovná jednotka bude schopná pokračovať vo svojej činnosti i v blízkej budúcnosti. Výroba v organizačnej zložke v Poľsku bola nepretržitá.

## **2, Predpoklad budúceho vývoja činnosti účtovnej jednotky**

Naďalej sa predpokladá s výrobou satelitných prijímačov a autorádií pre poľskú spoločnosť Humax v nezmenenom objeme aj v roku 2023.

## **3, Výdavky na činnosť v oblasti výskumu a vývoja**

V priebehu účtovného obdobia roka 2022 spoločnosť nevykazuje výdavky na činnosť v oblasti výskumu a vývoja.

## **4, Obstarávanie vlastných akcií, dočasných listov, obchodných podielov a akcií, dočasných listov a obchodných podielov ovládajúcej osoby**

Spoločnosť v priebehu účtovného obdobia roka 2022 neobstarávala vlastné akcie, dočasné listy, obchodné podiely a akcie a to vrátane ovládajúcej osoby.

## **5, Návrh na rozdelenie zisku alebo vyrovnanie straty**

Spoločnosť navrhuje zúčtovať vykázaný hospodársky výsledok za rok 2022 nasledovne:

- 5% zo zisku, t.j. 3 583 EUR ako prídelenie do rezervného fondu,
- a 68 077 EUR ako nerozdelený zisk minulých rokov.

## **6, Údaje požadované podľa osobitných predpisov**

Spoločnosť nevykazuje údaje požadované podľa osobitných predpisov.

## **7, Organizačná zložka v zahraničí**

Spoločnosť vykazuje organizačnú zložku v zahraničí, a to v Poľsku.

## **8, Významné riziká a neistoty, ktorým je účtovná jednotka vystavená**


Medzi najvýraznejšie riziká možno považovať riziko podnikania, kedy môže dôjsť v podnikateľskom prostredí k výrazným zmenám, ktoré môžu mať negatívny dopad na predmet podnikateľskej činnosti účtovnej jednotky.

**9, Informácie účtovnej jednotky na životné prostredie**

Spoločnosť si uvedomuje svoju zodpovednosť voči životnému prostrediu, pravidelne sa sleduje a vyhodnocuje množstvo produkovaných odpadov a prijímajú sa opatrenia na ich znižovanie.

**10, Predpokladaný vývoj podnikateľskej činnosti v budúcich rokoch**

Spoločnosť si svoje postavenie vo výrobe základných dosiek v nasledujúcom roku 2023 plánuje udržať a naďalej jej produktové portfólio bude pozostávať z výroby a opráv plošných spojov.



Konateľ spoločnosti

