

Výročná správa 2022



KOVYT, spol. s r.o.

Tel. 00421 38 7604546
Fax 00421 38 7605381

Hollého 1190/48
SK – 957 01 Bánovce nad Bebravou

www.kovyt.sk
kovyt@kovyt.sk

Obsah

1. Príhovor majiteľa a konateľa spoločnosti	2
2. Profil spoločnosti	3
3. Vedenie spoločnosti.....	4
4. Organizačná štruktúra	5
5. História a vývoj spoločnosti.....	5
6. Výrobný program spoločnosti	7
7. Postavenie spoločnosti na trhu	11
8. Strojný park	16
9. Ochrana životného prostredia.....	16
10. Finančno-ekonomické zhrnutie	17
11. Investície.....	18
12. Žiadosti o poskytnutie NFP	18
13. Zoznam príloh.....	21

1. Príhovor majiteľa a konateľa spoločnosti

Vážení spolupracovníci a obchodní partneri,

strojársky priemysel má bohatú tradíciu a históriu na Slovensku a aj konkrétne v meste Bánovce nad Bebravou, kde firma KOVYT, spol. s r.o. sídli a vykonáva svoju podnikateľskú činnosť.

Mojou víziou je stať sa jednou z najúspešnejších strojárskych spoločností na Slovensku so 100% domácim kapitálom.

Snahou všetkých našich zamestnancov je, aby naša spoločnosť dosahovala čo najlepšie výsledky v oblasti kvality, flexibility a produktivity. Ale mojím cieľom nie je krátkodobý úspech. Dlhodobá spolupráca s dynamicky rozvíjajúcim sa odberateľom nás núti byť neustále aktívnym. Investície do najnovších technológií a do odborného rastu našich zamestnancov radím na prvé miesto. Som presvedčený, že naše výrobky a služby na európskom trhu obstoja v silnom konkurenčnom boji. Verím, že naša spoločnosť bude prínosom nielen pre Trenčiansky kraj, ale aj pre celé Slovensko, či už z pohľadu ekonomického alebo spoločenského. Je to dlhodobý cieľ plný úskalí, ale teším sa na nové výzvy, ktoré ešte len stoja pred nami.

V roku 2022 sme dosiahli objem tržieb z predaja vlastných výrobkov a služieb v hodnote 11 185-tisíc EUR. Týmto sa chcem poďakovať všetkým spolupracovníkom a spolupracovníckam, ktorí svojim nasadením, pripravenosťou a zodpovednosťou podporili manažment podniku.

Vo výročnej správe za rok 2022 Vám predkladám podrobnú informáciu o plnení podnikateľského zámeru vo firme KOVYT, spol. s r.o., ktorá obsahuje finančné, obchodné, technologické a personálne súvislosti podporujúce napĺňanie dlhodobej stratégie rozvoja firmy.

Škorec Bohumil, konateľ spoločnosti

2. Profil spoločnosti

KOVYT, spol. s r. o.

Hollého 1190/48
957 01 Bánovce nad Bebravou
IČO: 314 33 774
DIČ: SK2020416684

Tel./ fax 00421 38 7604546/ 00421 38 7605381
Web/ e-mail www.kovyt.sk / kovyt@kovyt.sk

Hlavná činnosť kovovýroba

- delenie materiálu plazmou,
- delenie materiálu vláknovým laserom
- delenie materiálu pásovými pílamami,
- strihanie,
- ohýbanie,
- ohraňovanie,
- práca na fréze a sústruhu,
- práce na horizontálnych vyvrtávačkách,
- obrábacie práce na CNC strojoch,
- zvaracie práce,
- povrchová úprava kovov (pieskovanie, náter tekutou farbou)
- konštrukčné práce.

3. Vedenie spoločnosti

Bohumil Škorec

Zakladateľ a konateľ spoločnosti KOVYT, spol. s r.o., Je absolventom Strednej priemyselnej školy elektrotechnickej so špecializáciou Meranie a regulácia so sídlom v Bratislave. Svoju kariéru začal v strojárskych firmách Tatra, a.s. v Bánovciach nad Bebravou, kde zastával viacero pozícií v rokoch 1986 až 1993. Dňa 2.4.1993 založil vlastnú spoločnosť. Pod jeho vedením si firma vytvorila stabilné miesto na trhu v strojárskom priemysle a naďalej úspešne napreduje. KOVYT, spol. s r.o. je podnik rodinného charakteru, kde pracujú obaja synovia konateľa.

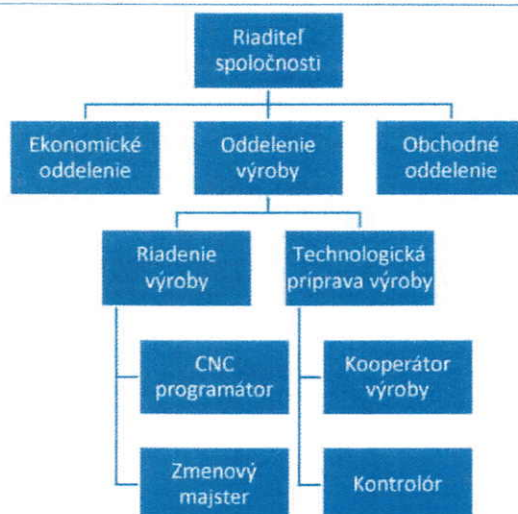
Ing. Pavol Škorec

Úspešne ukončil štúdium na Fakulte elektrotechniky a informatiky STU v Bratislave, V roku 2000 začal pracovať v spoločnosti KOVYT, spol. s r.o.. Od roku 2009 zastáva v spoločnosti funkciu obchodného riaditeľa a dňa 3.2.2012 sa stal jej spoločníkom.

Ing. Juraj Škorec

Úspešne vyštudoval odbor Priemyselné inžinierstvo a manažment na Materiálovo-technologickej fakulte STU so sídlom v Trnave. V roku 2006 začal pracovať pre spoločnosť KOVYT, spol. s r.o. na pozícii asistenta riaditeľa výroby. Od roku 2009 pôsobí vo funkcii riaditeľa výroby, 3.2.2012 sa stal spoločníkom a 14.2.2020 sa stal druhým konateľom spoločnosti .

4. Organizačná štruktúra



5. História a vývoj spoločnosti

Firma KOVYT, spol. s r. o., sa od svojho vzniku v roku 1993 zaoberala zákazkovou kovovými výrobou. Sídlo firmy bolo v prenajatých priestoroch strojárskemu podniku VAB a. s. Bánovce nad Bebravou až do roku 1999, kedy sa presťahovala do novovybudovaných vlastných priestorov na ulicu Hollého 1190/48 v Bánovciach nad Bebravou.

Hlavnú činnosť predstavovala na zákazková kovová výroba pre malé a stredné firmy a súkromné obyvateľstvo v okrese Bánovce nad Bebravou. Výrobky a služby, ktoré týmto spôsobom firma poskytovala, predstavovali zákazky ako napríklad konštrukcie, brány, výroba schodišť a zábradlí, prístreškov, rôzne plošiny, dopravníky, vzduchotechnika a kovové výrobky podľa potrieb zákazníka. Výhodou pri realizácii požadovaných výrobkov bola vlastná konštrukcia, kde sa riešili všetky technické problémy zákazníka, čo umožňovalo pružne reagovať na jeho požiadavky.

V období vzniku firma zamestnávala 10 kvalifikovaných pracovníkov a jej ročný objem výroby predstavoval 4 až 4,5 milióna Sk.

Prvými zákazníkmi boli slovenské firmy a už v roku 1993 sa k nim pripojili zahraničné firmy, ktorých oslovila kvalita výrobkov a flexibilita firmy KOVYT, spol. s r.o.. Maximálnou orientáciou na zákazníka, dodržiavaním dodacích termínov si firma získala povest' stabilného

a zodpovedného partnera. Rastom dopytu a následným zvyšovaním objemu výroby sa firma postupne rozrastala a prijímala nových pracovníkov do zamestnania. V roku 1999 sa firma KOVYT, spol. s r. o. transformovala na veľký závod.

Počas týchto rokov firma neustále rozširovala a skvalitňovala svoj strojný park, budovala vlastné výrobné a sociálne priestory, čo bolo z pohľadu rozvoja firmy nevyhnutné.

Milníky vo vývoji firmy:

- 1993 založenie firmy KOVYT, spol. s r.o. (Prenajaté priestory v areály závodu Tatrovka),
- 1994 prvá väčšia zákazka v zahraničí – Bamberg – Nemecko,
- 1995 spustenie sériovej výroby podhladových svietidiel pre firmu OMS, s. r. o.,
- 1996 zakúpenie starej kotolne za účelom rekonštrukcie a výstavby vlastných firemných priestorov,
- 1999 presťahovanie firmy z prenajatých priestorov do vlastných na ul. Hollého, Bánovce nad Bebravou,
- 2000 začiatok výroby časti bagrov pre firmu ERA (Maschinenfabrik Ebbs & Radinger GmbH) so sídlom vo Viedni,
- 2005 vybudovanie výrobnéj haly pre sklad a delenie materiálu,
- 2007 dobudovanie vlastných priestorov na ul.Hollého 1190/48, Bánovce nad Bebravou a obstaranie druhého CNC frézovacieho centra,
- 2008 obstaranie zváracieho robota,
- 2009 sériová výroba pre Weidemann GmbH,
- 2011 obstaranie CNC horizontálneho frézovacieho centra,

- 2012 obstaranie HD plazmového rezacieho centra,
- 2014 obstaranie tretieho plazmového rezacieho stroja,
- 2015 rozšírenie výrobných, skladových a manipulačných priestorov o priestory prenajaté od firmy SIECO, spol. s r.o.,
- 2016 zásobník plynu a potrubný rozvod zmesného plynu na zváranie materiálu od spoločnosti Messer Tatragas, spol. s r.o.,
- 2017 ukončenie implementácie informačného systému pre riadenie firem VISION ERP, robotizované zvaracie pracovisko OTC Daihen, vláknový (fiber) laser rezací stroj s výkonom 3kW
- 2018 vláknový (fiber) laser rezací stroj s výkonom 5kW, CNC sústružnícke centrum Leadwel, CNC robotizované zvaracie pracovisko
- 2019 – rozšírenie parkoviska
- 2022-vybudovanie šatní pre zamestnancov, CNC 2-osé sústružnícke centrum Leadwell LTC-25iL, Kotúčová píla P-100ILA
- 2023-plán Vybudovanie výrobnéj haly

6. Výrobný program spoločnosti

Výrobky

- predné a zadné rámy, podvozky stavebných a poľnohospodárskych strojov
- nakladacie konzoly, ramená a lopaty pre bagre, rýpadla a nakladače
- naftové a hydraulické nádrže pre stavebné a poľnohospodárske stroje, hydraulické nádrže pre rôzne typy zariadení
- rôzne druhy nakladacích korieb na stavebné stroje
- drobné dielce

Služby

- plazmové a laserové delenie materiálov
- CNC ohýbanie, práce na horizontálnom vyvrtávacom stroji

- CNC frézovacím centre, MIG/MAG zvarovanie, robotické zvarovanie
- povrchová úpravu otryskáváním a následným lakovaním (polyuretánovou farbou) alebo zinkovaním

V roku 2022 tržby z predaja vlastných výrobkov a služieb dosiahli 11 185- tis. EUR. Podiel tržieb z exportu tvoril 98,08 % a 1,92 % pokryli tržby z domácich zákaziek.

Štruktúra odberateľov

59,81 %	Wacker Neuson Linz GmbH (AT)
35,68 %	Weidemann GmbH (DE)
1,95%	Neuson Hydrotec (AT)
0,30 %	Neuson Forest (AT)
0,34 %	ostatní odberatelia (export)
1,92 %	ostatní odberatelia (SK)

Strategickými odberateľmi sú spoločnosti Wacker Neuson Linz GmbH (AT) a Weidemann GmbH (DE), ktoré sú súčasťou koncernu Wacker Neuson SE, so sídlom v Mníchove.

Koncern Wacker Neuson SE vznikol v roku 2007 fúziou spoločností Wacker Construction Equipment AG a Neuson Kramer Baumaschinen AG. Spoločnosť Weidemann GmbH bola akvizovaná firmou Wacker Construction Equipment AG a spoločnosť Kramer-Werke GmbH v roku 2001 firmou Neuson Baumaschinen GmbH. Koncern Wacker Neuson odzrkadľuje 160 ročnú históriu výroby. Fúzia spoločností predstavuje zlúčenie výroby kompaktných bagrov, stavebných vozíkov a malotraktorov s výrobou ľahkej stavebnej techniky, t.j. techniky na betónovanie, kladenie priemyselnej podlahy, demolačnej techniky a úžitkového náradia. Cieľom fúzie bol prienik spoločnosti Wacker Neuson AG na americký a ázijský trh, poskytnúť kompletný servis z dôvodu zlúčenia ľahkej a ťažkej stavebnej techniky a zabezpečiť dlhodobý hospodársky rast.

Spoločnosť s viac ako 40 – tími dcérskymi spoločnosťami a viac ako 140 – tími predajnými a servisnými miestami, 12-tisícimi partnerskými firmami po celom svete ponúka

viac ako 300 typov výnimočných produktov, pod značkou Wacker Neuson. Vo februári 2008 sa spoločnosť stala Európskou akciovou spoločnosťou (Societas Europaea) nesúcou názov Wacker Neuson SE. Orientuje sa na profesionálnych zákazníkov v stavebnom priemysle – pozemné stavby, inžinierske stavby + cestné stavby, záhradná a krajinná tvorba, obce a samosprávne celky, priemysel a recyklácia, spracovanie betónu, výstavba železničných tratí. Konzern zabezpečuje celosvetovo dostup náhradných dielcov.

Zo stredno- a dlhodobej perspektívy vysoko pozitívne hodnotíme nadviazanie kooperácie spoločnosti Wacker Neuson SE so svetovým lídrom v budovaní infraštruktúry, firmou Caterpillar. Spolupráca sa týka vývoja a výroby nových minibágrov. Časť výrobného sortimentu minibágrov je produkovaná v spoločnosti KOVYT, spol. s r.o..

Wacker Neuson Linz GmbH – stavebníctvo



Weidemann GmbH - poľnohospodárstvo




Spolupráca so spoločnosťou Wacker Neuson SE je kľúčová pre ďalší vývoj a smerovanie firmy KOVYT, spol. s r.o.

Štruktúru tržieb z predaja výrobkov a služieb zaznamenáva príloha A.

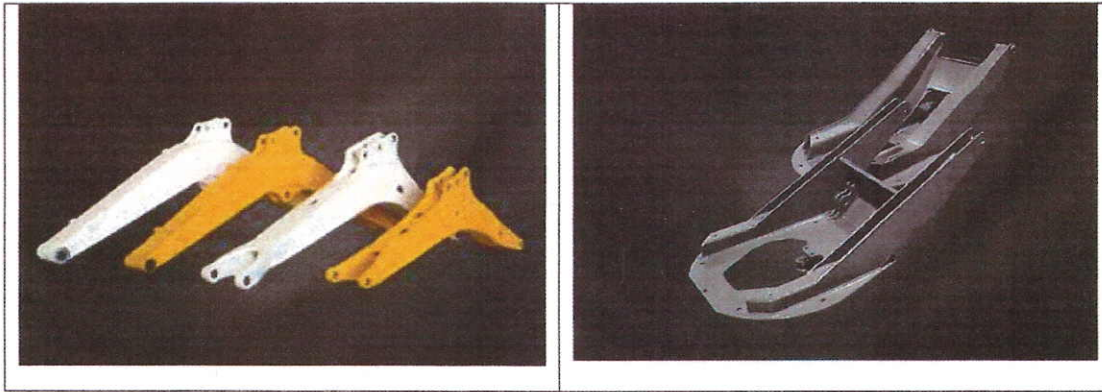
Obrazový prehľad výrobkov:

Rámy a podvozky

Nakladacie korby



Nakladacie systémy



Olejové a naftové nádrže



7. Postavenie spoločnosti na trhu

Firma KOVYT, spol. s r.o. ponúka svoje služby a výrobky v strojárskom priemysle už viac ako 29 rokov. Postavenie spoločnosti je determinované konkurenčným prostredím. Mnohé spoločnosti s podobným zameraním výrobného programu sa snažia o dosiahnutie pozície kľúčového dodávateľa pre koncern Wacker Neuson SE. Celosvetová pandémia COVID-19 negatívne ovplyvnila výrobu aj v našej spoločnosti, čo sa prejavilo na celkovom poklese tržieb v roku 2020. Avšak aj napriek tomu sa nám podarilo udržať svoje postavenie na zahraničnom a tuzemskom trhu a v roku 2021 sme tržby navýšili o približne 75 % oproti roku 2020. V roku 2022 boli tržby vyššie o približne 16% oproti roku 2021. Pre udržanie a posilnenie obchodnej

spolupráce s našimi najväčšími odberateľmi sme podnikli kroky smerujúce k zvýšeniu kvality produktu, udržaniu zamestnanosti a k optimalizácii nákladov .

Cieľom firmy KOVYT, spol. s r.o. je zabezpečiť si dlhodobý rast. Investíciami do strojného parku, manažmentu a pracovnej sily si zvyšujeme svoju konkurencieschopnosť a postavenie na trhu. Dlhodobá spolupráca s odberateľom nám umožnila zúročiť naše skúsenosti, ušiť ponuku sortimentu „na mieru“ a tým uspokojiť i tie najnáročnejšie požiadavky. Silné konkurenčné prostredie nás núti neustále sa prispôbovať prísny kvalitatívnym požiadavkám zákazníkov ako i novým trendom v strojárskom priemysle.

Strednodobé ciele sú stanovené na základe príležitostí

1. ***Udržať dlhodobý rast*** – dlhodobé trendy na odbytových trhoch ponúkajú šancu na rast:

- rastúci dopyt po infraštruktúre v EMERGING MARKETS-krajinách (Čína, India, Brazília, Rusko, Južná Kórea, Mexiko, Indonézia, Turecko, Saudská Arábia, Irán),
- výstavba a modernizácia cestnej a železničnej siete,
- trend – používať multifunkčné kompaktné stroje pre transport materiálu v priemysle,
- celosvetový nárast dopytu po potravinách z dôvodu celosvetového rastu obyvateľstva,
- industrializácia a automatizácia v poľnohospodárstve aj v rozvojových krajinách.

2. ***Spolupráca so strategickými partnermi*** - spolupráca so spoločnosťou Wacker Neuson SE je kľúčová.

Pozitívny dopad na našu firmu má nadviazanie spolupráce koncernu Wacker Neuson SE s ďalšími významnými spoločnosťami:

- aliancia spoločnosti Kramer s John Deere GmbH & Co. KG na výrobu pre poľnohospodárske účely, ktorá nahradila spoluprácu so spoločnosťou CLAAS,
- pre firmu CATERPILLAR produkuje Wacker Neuson v Hörschingu minibagre od roku 2011,

- od roku 2015 Wacker Neuson SE predáva valcovacie stroje skupiny WIRTGEN Group v rámci svojej odbytovej siete.

3. *Zvyšovanie konkurencieschopnosti* investíciami do výrobných technológií a strojného parku + ľudských zdrojov využitím fondov EÚ

Prognóza

Na nasledujúci rok pozerá spoločnosť optimisticky. Jej cieľom je rásť rýchlejšie ako trh, potenciál v optimalizácii činností chce pretaviť do zlepšených výsledkov. Investície budú naďalej prúdiť do oblastí inovácie produktov a digitálnych business modelov.

Očakáva sa, že dopyt z oblasti stavebníctva a poľnohospodárstva na kľúčových trhoch v Európe a Severnej Amerike pretrvá.

Vývoj dopytu podľa miesta odbytu

Európa

- naďalej pretrváva dopyt v oblasti stavebníctva,
- pozitívny vývoj obchodu s veľkými odberateľmi,
- ozdravenie európskeho odvetvia poľnohospodárskej techniky,
- zlepšenie služieb servisu vrátane záruky, opravy a náhradných dielov.

Amerika

- naďalej pretrváva dopyt v oblasti stavebníctva, predovšetkým v Severnej Amerike,
- zvýšený dopyt v prenájme stavebnej techniky v Severnej Amerike,
- zvýšený dopyt po kompaktných strojoch, ktoré sú vyrábané v USA,
- úspechy kompaktných strojov, ktoré boli importované z Európy,
- úspechy v cieľenej výstavbe obchodnej siete.

Ázia-Tichý oceán

- koncern Wacker Neuson stavia v súčasnosti v Číne na budúci rast a investuje do výstavby výroby, v ktorej sa vyrábajú kompaktné stroje,

- pozitívny vývoj zaznamenal nárast obratu v Austrálii a na Novom Zélande.

Hoci sú predpovede pre stavebníctvo na rok 2023 pozitívne, je tu reálne riziko, že jednotlivé trhy budú ovplyvnené opätovným oslabením konjunktúry a to hlavne nárastom cien vstupných materiálov a energií. Po razantnom vzostupe v predchádzajúcich rokoch existuje riziko poklesu dopytu v stavebníctve vychádzajúce z klesajúcej dynamiky rastu v krajinách Emerging Market a čiastočného, niekde až úplného pozastavenia výroby v dôsledku pandémie, nedostatku vstupného materiálu a vysokých cien materiálu a energií. Riziko straty významného zákazníka, z dôvodu silnej konkurencie na trhu, potláča naša spoločnosť aktívnou starostlivosťou o vzťahy so zákazníkmi a ich diverzifikáciou. Spoločnosť si plne uvedomuje závislosť od presnej a bezchybnej dodávky vstupných surovín, najmä ocele, preto vykonáva audit kľúčových dodávateľov z hľadiska kvality, dodacích termínov a ceny a uzatvára s nimi rámcové zmluvy.

Symbol udržateľného rozvoja spoločnosti Wacker Neuson Group:



Ekológia – aktívna ochrana životného prostredia:

- produkty a riešenia priateľské k životnému prostrediu,
- procesy orientované na šetrenie energií a zdrojov vo výrobe, odbyte, logistike a administrácií,
- úspora energií a nákladov pomocou redukovania dopytu na elektrinu a teplo (energy-controlling) s cieľom dosiahnuť malý podiel nákladov energie voči celkovým nákladom.

Spoločnosť – sociálna zodpovednosť:

- intenzívny dialóg so zákazníkom/ držiteľom akcií a ich účasť na vývoji produktu,
- vysoká atraktivita spoločnosti ako zamestnávateľa,
- zodpovedné zaobchádzanie medzi kolegami,
- sociálna zainteresovanosť.

Ekonomika – udržateľná hospodárnosť:

- udržateľný reťazec pridanej hodnoty,
- klesajúce náklady pre zákazníka prostredníctvom energeticky výkonných produktov (ECO- a produkty s nulovou emisiou),
- prevencia korupcie,
- integrácia systému manažmentu (kvalita, energia, životné prostredie).

Bezpečnosť – udržateľné pracovné podmienky:

- bezpečnosť práce podľa najvyšších štandardov,
- bezpečnosť obsluhy a ochrana klienta a užívateľa.
- kvalita všetkých procesov.

V prílohe B nájdete štruktúru dodávateľov.

8. Strojny park

Popis			Rozmery na opracovanie								Poznámka	
			Ø (mm)		Šírka (mm)		Užka (mm)		Výška (mm)			
Proces	Technológia	ks	Stroj	min.	max.	min.	max.	min.	max.	min.	max.	
Delenie materiálu	plazma	1	CNC 200.4/MCNO				2000	4000	15			
		1	CNC-200.4/DUC	-	-		2000	4000	80			
		1	Messer MultiThermHD				2000	3000	50			
	autogén	1		-	-						ručný	
	strihanie	1		-	-			3200	8			
pílenie - polcaut. pílenie - automatic	1	PILOU ARG220		230								
	2	FFRFX		250								
Mechanické triedkové opracovanie	brúsenie	1	ESM-920								pésove	
		1	VSS2									
	vrtanie	1	VR4					1000				
		1	VR5NC				1000	1450	245			NC
		1	SV-1BR		200	-	-	1500	-	-		
	sústruženie	1	Leadwell T-GM		450			404				CNC
		1	Leadwell LIC - 251L		225			1050				CNC
		1	Leadwell LTC - 20RM		320			500				CNC
		1	Mustarr 54		450			1000				CNC
	frézovanie	2	FG-32V			x = 300	y = 300	z = 500				
		1	FYP 50 CNC			x = 1400	y = 1000	z = 500				3 osé CNC
		2	Pinnacle PK-VMC2000			x = 2000	y = 800	z = 900				3-osé CNC
		1	Pinnacle VMC 147			x = 710	y = 1470	z = 510				CNC
		1	Pinnacle VMC 127S			x = 1100	y = 1270	z = 500				3-osé CNC
		1	W87			x = 1000	y = 940	z = 1000				
1		W100			x = 1600	y = 1120	z = 1260					
vystrávanie	1	Sanco BMH-1120RW			x = 3000	y = 1800	z = 1500				CNC	
	1	rové jún			x =	y =	z =				CNC	
	1	TK 6511 B			x = 2500	y = 1200	z = 1500				CNC	
Tvárnenie	ohýbanie	1	lis					2000				
		1	Satan					2500	15		160 t, CNC	
		1	Beveler					3100			250 t, NC	
		1	rovnací stôl				1500	4000	500			
Zváranie	MIG	29	Formica	-	-		2000	3000			vr4002402 500kg	
	TIG	1										
	MIG	1	Popotex AK V6				100	2500			zvárac robot	
	MIG	1	Formalex AK-06				100	2500			zvárac robot	
Povrchová úprava	pískovanie	1		-	-		5000	5000	2800			
	lakovanie	1	základ	-	-		4000	6000	2800			
	sušenie	2		-	-		1800	6000	2800	80°C		

9. Ochrana životného prostredia

V oblasti životného prostredia spoločnosť KOVYT, spol. s r.o. usiluje o identifikáciu environmentálnych vplyvov vyplývajúcich z našej výrobnéj činnosti, hlavne o šetrenie energiou. Okrem ekonomického efektu je rozvoj ekologických výrobných procesov nevyhnutnosťou na zabezpečenie udržateľného rozvoja a v oblasti životného prostredia. Postupnou obnovou svojho technologického parku novými technológiami spoločnosť sleduje elimináciu environmentálnej

záťaže našou spoločnosťou. Cieľom je šetriť prírodné zdroje – materiály, suroviny a energie, minimalizovať množstvo odpadu, školeniami a aktivitami zvýšiť environmentálne povedomie pracovníkov.

Odpady z výroby separujeme a recyklujeme u našich zmluvných partnerov:

- kovový odpad + výpalky - firma LIQUID Recycling s.r.o., Mlynská 1014/1B, Topoľčianky
- nebezpečné látky - firma New Green Company, družstvo, Žilina
- komunálny odpad - mesto Bánovce nad Bebravou.

Naša spoločnosť má povolenie na nakladanie s nebezpečným odpadom (obaly z náterových látok, kovový kal, odpadové farby, minerálne oleje) vydané úradom životného prostredia v Bánovciach nad Bebravou.

10. Finančno-ekonomické zhrnutie

Počas roka 2022 spoločnosť realizovala tržby z predaja vlastných výrobkov a služieb vo výške 11 185- tis. EUR.

Cieľom spoločnosti KOVYT, spol. s r. o. je prijať opatrenia zabezpečujúce udržanie konkurencieschopnosti s využitím štátnych grantov, príp. kohéznych fondov EÚ akými sú modernizácia strojového parku a inovácia výrobných postupov.

V prílohe C nájdete individuálnu účtovnú závierku spoločnosti KOVYT, spol. s r.o. za rok 2022.

11. Investície

Rast objemu dopytu po našich výrobkoch vo vysokej kvalite nás donútil zamyslieť sa nad limitmi výroby. Prvú výrobnú operáciu predstavuje delenie materiálu. Medzi strojný park, zabezpečujúci danú operáciu vo firme patria plazmové rezacie stroje, pásové píly a hydraulické nožnice. Daná technológia má svoje nevýhody, čo sa týka nižšej kvality a čistoty rezu, tepelnej deformácie materiálu, nutnosti následných operácií – brúsenie, vŕtanie výpalkov, časovej a manipulačnej náročnosti a tým aj dopadu na nižší objem výroby. Na základe týchto faktov sme sa rozhodli urobiť prieskum trhu na **vláknový (fiber) laserový rezací stroj**, ktorý predstavuje riešenie na odstránenie nevýhody pôvodnej technológie.

Prieskum trhu nám pomohol definovať stroj vhodný pre našu výrobu :

1. fiber laser rezací stroj s výkonom 3 kW, upínacou plochou 1500 x 3000 mm, bez otočnej hlavy, ktorý sme obstarali prostredníctvom vlastných zdrojov a bankového úveru a
2. fiber laser rezací stroj s výkonom 5 kW, upínacou plochou 4150x2050 mm a otočnou úkosovou hlavou, ktorý sme obstarali za pomoci nenávratného príspevku z fondov EÚ.

12. Žiadosti o poskytnutie NFP

Dátum odoslania:	27.9.2016
Operačný program:	313000 – operačný program Výskum a inovácie
Žiadateľ:	KOVYT, spol. s r.o.
IČO:	314 33 774
Názov projektu:	Zvýšenie technologickej úrovne firmy KOVYT, spol. s r.o.
Kód výzvy:	OPVal-MH/DP/2016/1.2.2-02
Kód žiadosti:	NFP313010C651

Projekt bol Slovenskou inovačnou a energetickou agentúrou v Bratislave schválený a finančné prostriedky nám boli poskytnuté. Získané finančné prostriedky sme použili na obstaranie **laserového rezacieho stroja typu MSF 4001.20Ltk YLS 5000**. Dané zariadenie predstavuje výkonný systém na rezanie materiálov vláknovým laserom.

Požiadavka na novú technológiu vyplynula zo zvyšujúceho sa objemu dopytu po našich výrobkoch vo vysokej kvalite.

Nedostatky plazmového delenia materiálu:

- Nedostatočná kvalita rezu, vysoký výskyt nepodarkov,
- Nutnosť následných operácií – rovanie a brúsenie materiálu, vrtanie otvorov
- Možnosť opracovania materiálu len do určitej veľkosti
- Zátťaž na pracovné a životné prostredie – množstvo emisií, prašnosti

Výhody fiber-laserového delenia materiálu:

- rezanie otvorov bez deformácie materiálu
- Odpadajú následné operácie - rovanie a brúsenie materiálu, vrtanie otvorov
- Eliminácia manipulačných prestojov pri nakladaní a vykladaní materiálu
- Kvalita a čistota rezu
- Skrátenie operačného času na rezanie materiálu

Zvýšenie objemu výroby v prvom výrobnom kroku, t. j. v delenie materiálu sa nám odkrylo riziko úzkeho miesta v procese zvarania, ktoré je náročné na počet a zručnosť zvaračov. Dané riziko by sme chceli odstrániť investíciou do robotických zvaracích pracovísk. Investícia do technológie robotického zvarania je finančne veľmi náročná, preto sme sa rozhodli vypracovať ďalšiu žiadosť o poskytnutie nenávratného finančného príspevku s účelom obstarania.

Dátum odoslania:	22.2.2017
Operačný program:	313000 – operačný program Výskum a inovácie
Žiadateľ:	KOVYT, spol. s r.o.
IČO:	314 33 774
Názov projektu:	Posilnenie konkurencieschopnosti spoločnosti KOVYT, s.r.o.
Kód výzvy:	OPVal-MH/DP/2016/3.3.1-04
Kód žiadosti:	NFP313030F142
Schválenie:	7.11.2017

Projekt bol Slovenskou inovačnou a energetickou agentúrou v Bratislave schválený a peňažné prostriedky nám boli poukázané. Získané finančné prostriedky sme použili na obstaranie **robotického zvaracieho pracoviska, pozostávajúce z 2 zvaracích robotov a s 2 otočnými polohovadlami pre každý robot s príslušenstvom**. Požiadavka na novú technológiu vyplynula zo zvyšujúceho sa objemu dopytu po našich výrobkoch vo vysokej kvalite.

Nedostatky manuálneho zvarania:

- časová náročnosť manipulácie s dielcom pri zvaraní,
- nedostatočná kvalita zvaru, vysoký výskyt nepodarkov,
- riziko zranenia pri manipulácii s dielcom,
- nutnosť následných operácií –brúsenie zvaru, rovnanie dielca,
- záťaž na pracovné a životné prostredie – množstvo emisií, prašnosti

Výhody robotického zvarania:

- výrazná úspora času pri manipulácii s dielcom,
- kvalitnejší, pevnejší zvar,
- vyššia estetická kvalita zvaru – pokles reklamácií,
- vyššia bezpečnosť pri práci/ manipulácii s dielcom,
- vyššia efektívnosť/ produktivita práce – vyšší objem výroby za rovnaký čas, znížia sa náklady na dodatočné operácie – brúsenie zvaru, rovnanie dielca, úprava výrobného sortimentu v prospech dielcov zvaraných na robote,
- zvýšenie odbornej spôsobilosti a konkurencieschopnosti.

13. Zoznam príloh

A. *Odberatelia rok 2021-2022 (tabuľka + graf)*

- Wacker Neuson Linz GmbH
- Weidemann GmbH
- Neuson Hydrotec GmbH
- PÖTTINGER STROJE, s.r.o.
- Neuson Forest GmbH
- TSA/ Tooling Slavakia Automotive s.r.o.
- Linex Slovakia s.r.o.
- Man Components s.r.o.
- Wacker Neuson Aftermarket
- Terex
- Elettromil Slovakia s.r.o.
- Swisslog Technology
- štruktúra tržieb celkom

B. *Dodávatelia*

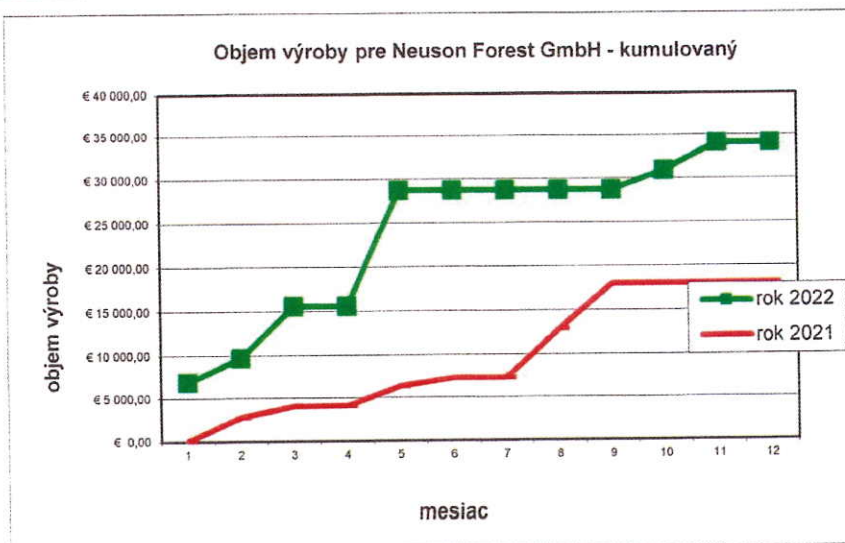
- štruktúra dodávateľov priameho materiálu.
- **Finančné výkazy k 31.12.2022**
- súvaha,
- výkaz ziskov a strát,
- poznámky k účtovnej závierke,
- správa nezávislého audítora.

Odberatelia

Neuson Forest (Ecotec) GmbH

Objem výroby					
Rok výroby		2022	%	2021	%
1. kvartál	január	€ 6 852,00	20,12%	€ 72,00	0,40%
	február	€ 2 828,00	8,30%	€ 2 700,00	14,96%
	marec	€ 5 890,00	17,30%	€ 1 253,00	6,94%
	spolu	€ 15 570,00	45,72%	€ 4 025,00	22,30%
2. kvartál	apríl	€ 0,00	0,00%	€ 36,00	0,20%
	máj	€ 13 146,00	38,60%	€ 2 281,00	12,64%
	jún	€ 0,00	0,00%	€ 918,00	5,09%
	spolu	€ 13 146,00	38,60%	€ 3 235,00	17,92%
3. kvartál	júl	€ 0,00	0,00%	€ 0,00	0,00%
	august	€ 0,00	0,00%	€ 5 652,00	31,32%
	september	€ 0,00	0,00%	€ 5 136,00	28,46%
	spolu	€ 0,00	0,00%	€ 10 788,00	59,77%
4. kvartál	október	€ 2 180,00	6,40%	€ 0,00	0,00%
	november	€ 3 160,00	9,28%	€ 0,00	0,00%
	december	€ 0,00	0,00%	€ 0,00	0,00%
	spolu	€ 5 340,00	15,68%	€ 0,00	0,00%
Ročná výroba	spolu	€ 34 056,00	100,00%	€ 18 048,00	100,00%

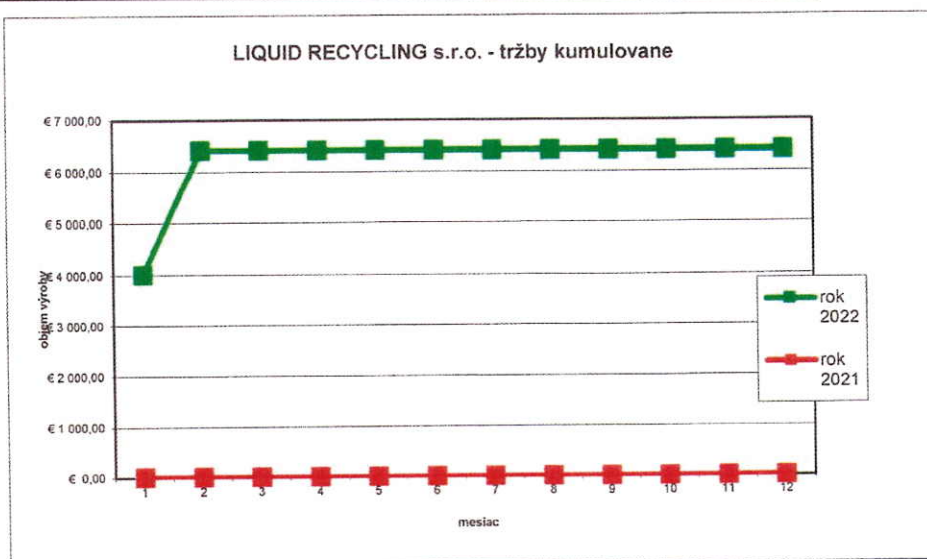
Objem výroby pre Neuson Forest GmbH - kumulovaný					
Rok výroby		2022		2021	
1. kvartál	1.	€ 6 852,00		€ 72,00	
	1.-2.	€ 9 680,00		€ 2 772,00	
	1.-3.	€ 15 570,00		€ 4 025,00	
2. kvartál	1.-4.	€ 15 570,00		€ 4 061,00	
	1.-5.	€ 28 716,00		€ 6 342,00	
	1.-6.	€ 28 716,00		€ 7 260,00	
3. kvartál	1.-7.	€ 28 716,00		€ 7 260,00	
	1.-8.	€ 28 716,00		€ 12 912,00	
	1.-9.	€ 28 716,00		€ 18 048,00	
4. kvartál	1.-10.	€ 30 896,00		€ 18 048,00	
	1.-11.	€ 34 056,00		€ 18 048,00	
	1.-12.	€ 34 056,00		€ 18 048,00	



Swisslog Technology Center

tržby					
rok		2022	%	2021	%
1. kvartál	január	€ 4 006,00	62,50%	€ 0,00	#####
	február	€ 2 404,00	37,50%	€ 0,00	#####
	marec	€ 0,00	0,00%	€ 0,00	#####
	spolu	€ 6 410,00	100,00%	€ 0,00	#####
2. kvartál	apríl	€ 0,00	0,00%	€ 0,00	#####
	máj	€ 0,00	0,00%	€ 0,00	#####
	jún	€ 0,00	0,00%	€ 0,00	#####
	spolu	€ 0,00	0,00%	€ 0,00	#####
3. kvartál	júl	€ 0,00	0,00%	€ 0,00	#####
	august	€ 0,00	0,00%	€ 0,00	#####
	september	€ 0,00	0,00%	€ 0,00	#####
	spolu	€ 0,00	0,00%	€ 0,00	#####
4. kvartál	október	€ 0,00	0,00%	€ 0,00	#####
	november	€ 0,00	0,00%	€ 0,00	#####
	december	€ 0,00	0,00%	€ 0,00	#####
	spolu	€ 0,00	0,00%	€ 0,00	#####
Ročná výroba	spolu	€ 6 410,00	100,00%	€ 0,00	#####

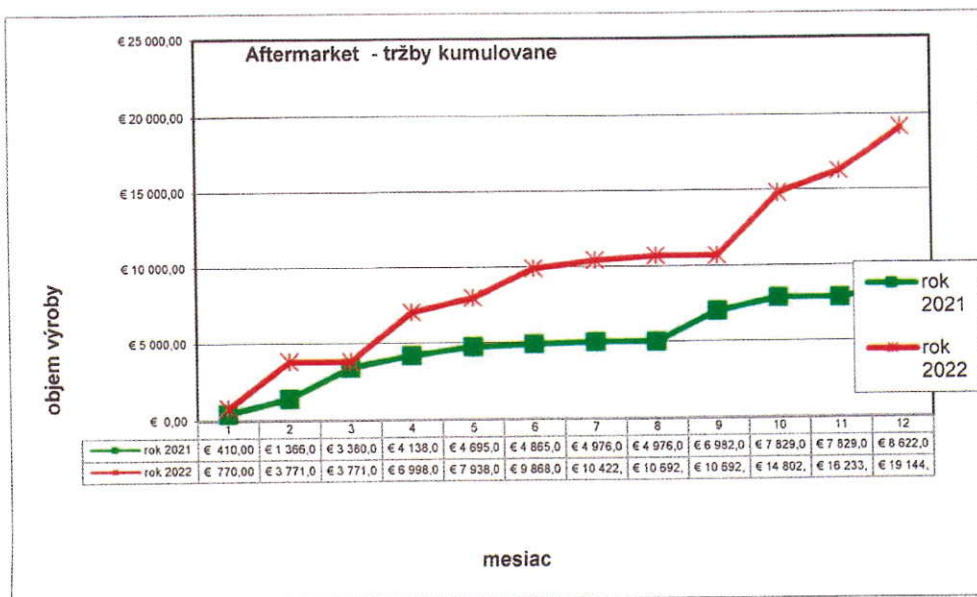
tržby kumulovane					
rok		2022		2021	
1. kvartál	1.	€ 4 006,00		€ 0,00	
	1.-2.	€ 6 410,00		€ 0,00	
	1.-3.	€ 6 410,00		€ 0,00	
2. kvartál	1.-4.	€ 6 410,00		€ 0,00	
	1.-5.	€ 6 410,00		€ 0,00	
	1.-6.	€ 6 410,00		€ 0,00	
3. kvartál	1.-7.	€ 6 410,00		€ 0,00	
	1.-8.	€ 6 410,00		€ 0,00	
	1.-9.	€ 6 410,00		€ 0,00	
4. kvartál	1.-10.	€ 6 410,00		€ 0,00	
	1.-11.	€ 6 410,00		€ 0,00	
	1.-12.	€ 6 410,00		€ 0,00	



Wacker Neuson Aftermarket^oand Services GmbH

tržby					
rok		2022	%	2021	%
1. kvartál	január	€ 770,00	4,02%	€ 410,00	4,76%
	február	€ 3 001,00	15,68%	€ 956,00	11,09%
	marec	€ 0,00	0,00%	€ 2 014,00	23,36%
	spolu	€ 3 771,00	27,98%	€ 3 380,00	39,20%
2. kvartál	apríl	€ 3 227,00	16,86%	€ 758,00	8,79%
	máj	€ 940,00	4,91%	€ 557,00	6,46%
	jún	€ 1 930,00	10,08%	€ 170,00	1,97%
	spolu	€ 6 097,00	20,34%	€ 1 485,00	17,22%
3. kvartál	júl	€ 554,00	2,89%	€ 111,00	1,29%
	august	€ 270,00	1,41%	€ 0,00	0,00%
	september	€ 0,00	0,00%	€ 2 006,00	23,27%
	spolu	€ 824,00	28,06%	€ 2 117,00	24,55%
4. kvartál	október	€ 4 110,00	21,47%	€ 847,00	9,82%
	november	€ 1 431,00	7,47%	€ 0,00	0,00%
	december	€ 2 911,00	15,21%	€ 793,00	9,20%
	spolu	€ 8 452,00	23,62%	€ 1 640,00	19,02%
Ročná výroba	spolu	€ 19 144,00	100,00%	€ 8 622,00	100,00%

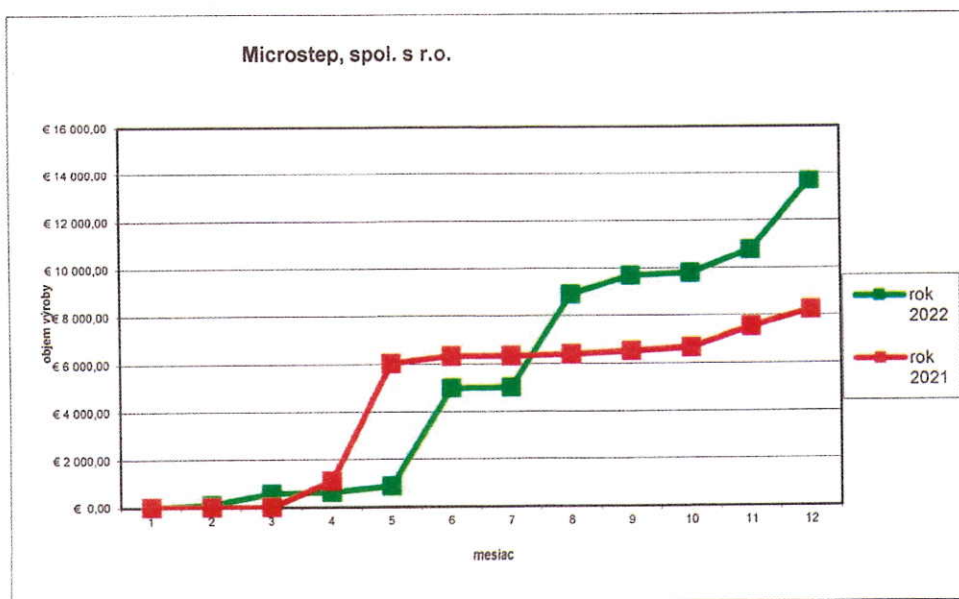
tržby kumulovane					
rok		2022		2021	
1. kvartál	1.	€ 770,00		€ 410,00	
	1.-2.	€ 3 771,00		€ 1 366,00	
	1.-3.	€ 3 771,00		€ 3 380,00	
2. kvartál	1.-4.	€ 6 998,00		€ 4 138,00	
	1.-5.	€ 7 938,00		€ 4 695,00	
	1.-6.	€ 9 868,00		€ 4 865,00	
3. kvartál	1.-7.	€ 10 422,00		€ 4 976,00	
	1.-8.	€ 10 692,00		€ 4 976,00	
	1.-9.	€ 10 692,00		€ 6 982,00	
4. kvartál	1.-10.	€ 14 802,00		€ 7 829,00	
	1.-11.	€ 16 233,00		€ 7 829,00	
	1.-12.	€ 19 144,00		€ 8 622,00	



Elettromil Slovakia s.r.o.

tržby					
rok		2022	%	2021	%
1.kvartál	január	€ 0,00	0,00%	€ 0,00	0,00%
	február	€ 95,00	0,69%	€ 0,00	0,00%
	marec	€ 470,00	3,44%	€ 0,00	0,00%
	spolu	€ 565,00	4,13%	€ 0,00	0,00%
2.kvartál	apríl	€ 50,00	0,37%	€ 1 100,00	13,36%
	máj	€ 250,00	1,83%	€ 4 944,00	60,04%
	jún	€ 4 110,00	30,05%	€ 290,00	3,52%
	spolu	€ 4 410,00	32,25%	€ 6 334,00	76,92%
3.kvartál	júl	€ 30,00	0,22%	€ 0,00	0,00%
	august	€ 3 900,00	28,52%	€ 65,00	0,79%
	september	€ 770,00	5,63%	€ 125,00	1,52%
	spolu	€ 4 700,00	34,37%	€ 190,00	2,31%
4.kvartál	október	€ 110,00	0,80%	€ 140,00	1,70%
	november	€ 970,00	7,09%	€ 870,00	10,57%
	december	€ 2 920,00	21,35%	€ 700,00	8,50%
	spolu	€ 4 000,00	29,25%	€ 1 710,00	20,77%
Ročná výroba	spolu	€ 13 675,00	100,00%	€ 8 234,00	100,00%

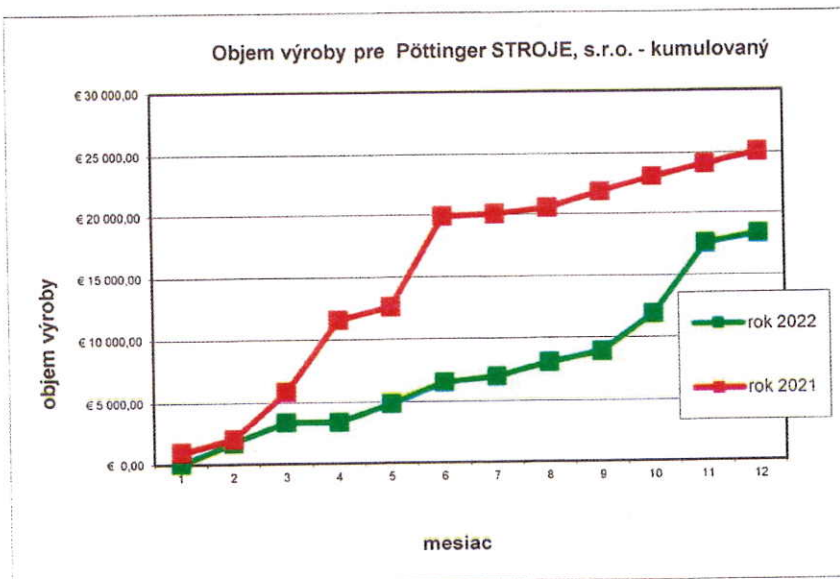
tržby kumulovane					
rok		2022		2021	
1. kvartál	1.	€ 0,00		€ 0,00	
	1.-2.	€ 95,00		€ 0,00	
	1.-3.	€ 565,00		€ 0,00	
2.kvartál	1.-4.	€ 615,00		€ 1 100,00	
	1.-5.	€ 865,00		€ 6 044,00	
	1.-6.	€ 4 975,00		€ 6 334,00	
3.kvartál	1.-7.	€ 5 005,00		€ 6 334,00	
	1.-8.	€ 8 905,00		€ 6 399,00	
	1.-9.	€ 9 675,00		€ 6 524,00	
4.kvartál	1.-10.	€ 9 785,00		€ 6 664,00	
	1.-11.	€ 10 755,00		€ 7 534,00	
	1.-12.	€ 13 675,00		€ 8 234,00	



Pöttinger STROJE, s.r.o.

tržby					
rok		2022	%	2021	%
1.kvartál	január	€ 0,00	0,00%	€ 942,00	3,75%
	február	€ 1 678,00	9,16%	€ 1 066,00	4,25%
	marec	€ 1 687,00	9,21%	€ 3 877,00	15,45%
	spolu	€ 3 365,00	18,37%	€ 5 885,00	23,46%
2.kvartál	apríl	€ 0,00	0,00%	€ 5 705,00	22,74%
	máj	€ 1 468,00	8,02%	€ 1 047,00	4,17%
	jún	€ 1 662,00	9,08%	€ 7 323,00	29,19%
	spolu	€ 3 130,00	17,09%	€ 14 075,00	56,10%
3.kvartál	júl	€ 455,00	2,48%	€ 147,00	0,59%
	august	€ 1 123,00	6,13%	€ 469,00	1,87%
	september	€ 856,00	4,67%	€ 1 298,00	5,17%
	spolu	€ 2 434,00	13,29%	€ 1 914,00	7,63%
4.kvartál	október	€ 2 969,00	16,21%	€ 1 228,00	4,89%
	november	€ 5 651,00	30,86%	€ 1 046,00	4,17%
	december	€ 765,00	4,18%	€ 941,00	3,75%
	spolu	€ 9 385,00	51,24%	€ 3 215,00	12,81%
Ročná výroba	spolu	€ 18 314,00	100,00%	€ 25 089,00	100,00%

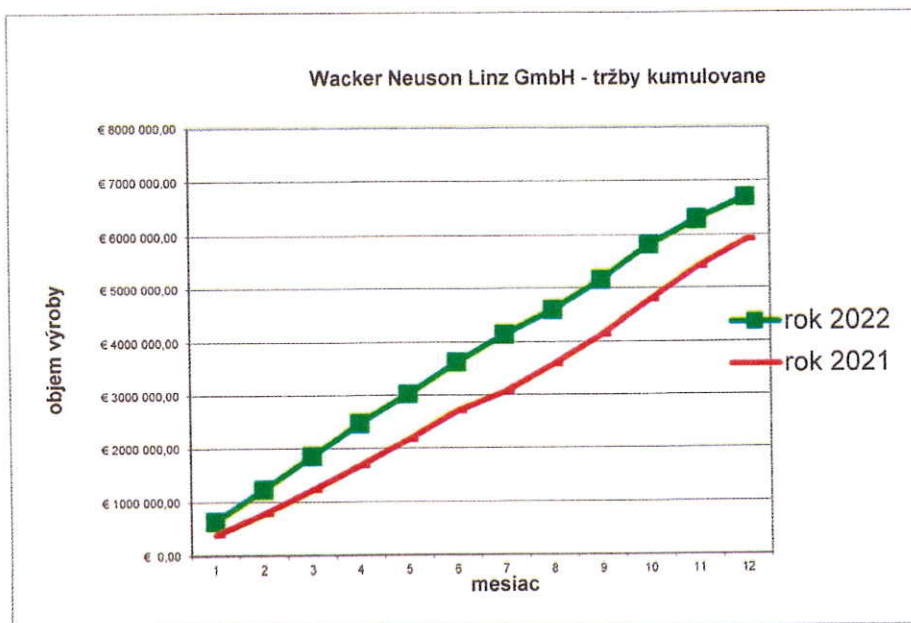
Pöttinger STROJE, s.r.o. - tržby kumulovane					
rok		2022		2021	
1. kvartál	1.	€ 0,00		€ 942,00	
	1.-2.	€ 1 678,00		€ 2 008,00	
	1.-3.	€ 3 365,00		€ 5 885,00	
2.kvartál	1.-4.	€ 3 365,00		€ 11 590,00	
	1.-5.	€ 4 833,00		€ 12 637,00	
	1.-6.	€ 6 495,00		€ 19 960,00	
3.kvartál	1.-7.	€ 6 950,00		€ 20 107,00	
	1.-8.	€ 8 073,00		€ 20 576,00	
	1.-9.	€ 8 929,00		€ 21 874,00	
4.kvartál	1.-10.	€ 11 898,00		€ 23 102,00	
	1.-11.	€ 17 549,00		€ 24 148,00	
	1.-12.	€ 18 314,00		€ 25 089,00	



Wacker Neuson Linz-GmbH

tržby					
rok		2022	%	2021	%
1.kvartál	január	€ 639 636,00	9,56%	€ 393 368,00	6,64%
	február	€ 594 711,00	8,89%	€ 391 482,00	6,61%
	marec	€ 614 005,00	9,18%	€ 440 401,00	7,43%
	spolu	€ 1 848 352,00	27,63%	€ 1 225 251,00	20,68%
2.kvartál	apríl	€ 614 364,00	9,18%	€ 448 361,00	7,57%
	máj	€ 553 939,00	8,28%	€ 496 199,00	8,37%
	jún	€ 607 498,00	9,08%	€ 523 331,00	8,83%
	spolu	€ 1 775 801,00	26,54%	€ 1 467 891,00	24,77%
3.kvartál	júl	€ 512 867,00	7,67%	€ 372 634,00	6,29%
	august	€ 455 642,00	6,81%	€ 517 015,00	8,73%
	september	€ 554 551,00	8,29%	€ 551 744,00	9,31%
	spolu	€ 1 523 060,00	22,77%	€ 1 441 393,00	24,33%
4.kvartál	október	€ 673 830,00	10,07%	€ 641 097,00	10,82%
	november	€ 461 955,00	6,91%	€ 632 693,00	10,68%
	december	€ 407 070,00	6,08%	€ 517 056,00	8,73%
	spolu	€ 1 542 855,00	23,06%	€ 1 790 846,00	30,22%
Ročná výroba	spolu	€ 6 690 068,00	100,00%	€ 5 925 381,00	100,00%

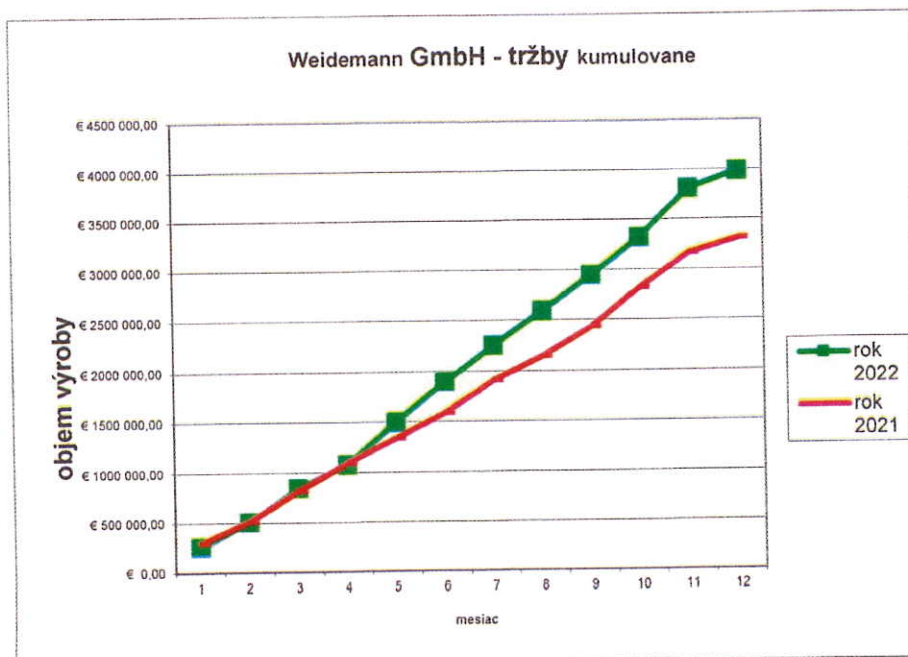
tržby kumulovane					
rok		2022		2021	
1. Kvartál	1.	€ 639 636,00		€ 393 368,00	
	1.-2.	€ 1 234 347,00		€ 784 850,00	
	1.-3.	€ 1 848 352,00		€ 1 225 251,00	
2.kvartál	1.-4.	€ 2 462 716,00		€ 1 673 612,00	
	1.-5.	€ 3 016 655,00		€ 2 169 811,00	
	1.-6.	€ 3 624 153,00		€ 2 693 142,00	
3.kvartál	1.-7.	€ 4 137 020,00		€ 3 065 776,00	
	1.-8.	€ 4 592 662,00		€ 3 582 791,00	
	1.-9.	€ 5 147 213,00		€ 4 134 535,00	
4.kvartál	1.-10.	€ 5 821 043,00		€ 4 775 632,00	
	1.-11.	€ 6 282 998,00		€ 5 408 325,00	
	1.-12.	€ 6 690 068,00		€ 5 925 381,00	



Weidemann GmbH

tržby					
rok		2022	%	2021	%
1. kvartál	január	€ 253 956,00	6,36%	€ 297 460,00	8,98%
	február	€ 248 032,00	6,21%	€ 216 039,00	6,52%
	marec	€ 343 326,00	8,60%	€ 305 689,00	9,22%
	spolu	€ 845 314,00	21,18%	€ 819 188,00	24,72%
2. kvartál	april	€ 229 546,00	5,75%	€ 275 510,00	8,31%
	máj	€ 418 092,00	10,48%	€ 243 467,00	7,35%
	jún	€ 397 663,00	9,96%	€ 250 014,00	754,35%
	spolu	€ 1 045 301,00	26,19%	€ 768 991,00	23,20%
3. kvartál	júl	€ 360 787,00	9,04%	€ 323 162,00	9,75%
	august	€ 336 210,00	8,42%	€ 237 870,00	7,18%
	september	€ 355 975,00	8,92%	€ 283 480,00	8,55%
	spolu	€ 1 052 972,00	26,38%	€ 844 512,00	25,48%
4. kvartál	október	€ 375 851,00	9,42%	€ 385 923,00	11,64%
	november	€ 497 364,00	12,46%	€ 351 766,00	10,61%
	december	€ 174 529,00	4,37%	€ 143 911,00	4,34%
	spolu	€ 1 047 744,00	26,25%	€ 881 600,00	26,60%
Ročná výroba	spolu	€ 3 991 331,00	100,00%	€ 3 314 291,00	100,00%

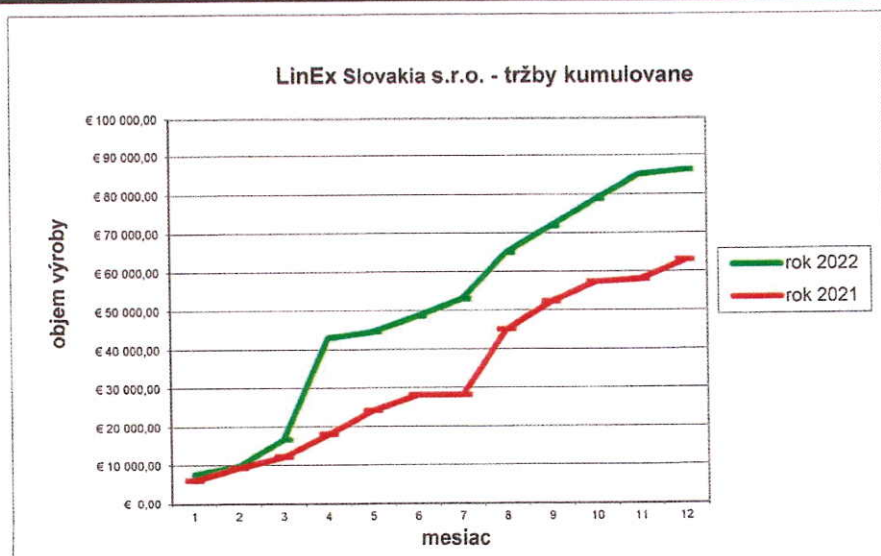
tržby kumulovane				
rok		2022		2021
1. kvartál	1.	€ 253 956,00		€ 297 460,00
	1.-2.	€ 501 988,00		€ 513 499,00
	1.-3.	€ 845 314,00		€ 819 188,00
2. kvartál	1.-4.	€ 1 074 860,00		€ 1 094 698,00
	1.-5.	€ 1 492 952,00		€ 1 338 165,00
	1.-6.	€ 1 890 615,00		€ 1 588 179,00
3. kvartál	1.-7.	€ 2 251 402,00		€ 1 911 341,00
	1.-8.	€ 2 587 612,00		€ 2 149 211,00
	1.-9.	€ 2 943 587,00		€ 2 432 691,00
4. kvartál	1.-10.	€ 3 319 438,00		€ 2 818 614,00
	1.-11.	€ 3 816 802,00		€ 3 170 380,00
	1.-12.	€ 3 991 331,00		€ 3 314 291,00



LinEx Slovakia s.r.o.

tržby					
rok		2022	%	2021	%
1. kvartál	január	€ 7 549,00	8,76%	€ 6 017,00	9,56%
	február	€ 2 138,00	2,48%	€ 3 183,00	5,06%
	marec	€ 6 946,00	8,06%	€ 2 834,00	4,50%
	spolu	€ 16 633,00	19,29%	€ 12 034,00	19,12%
2. kvartál	apríl	€ 26 360,00	30,57%	€ 6 003,00	9,54%
	máj	€ 1 452,00	1,68%	€ 6 167,00	9,80%
	jún	€ 4 047,00	4,69%	€ 3 865,00	6,14%
	spolu	€ 31 859,00	36,95%	€ 16 035,00	25,47%
3. kvartál	júl	€ 4 296,00	4,98%	€ 0,00	0,00%
	august	€ 11 981,00	13,90%	€ 17 051,00	27,09%
	september	€ 6 908,00	8,01%	€ 6 962,00	11,06%
	spolu	€ 23 185,00	26,89%	€ 24 013,00	38,15%
4. kvartál	október	€ 7 026,00	8,15%	€ 5 221,00	8,29%
	november	€ 6 352,00	7,37%	€ 654,00	1,04%
	december	€ 1 161,00	1,35%	€ 4 989,00	7,93%
	spolu	€ 14 539,00	16,86%	€ 10 864,00	17,26%
Ročná výroba	spolu	€ 86 216,00	100,00%	€ 62 946,00	100,00%

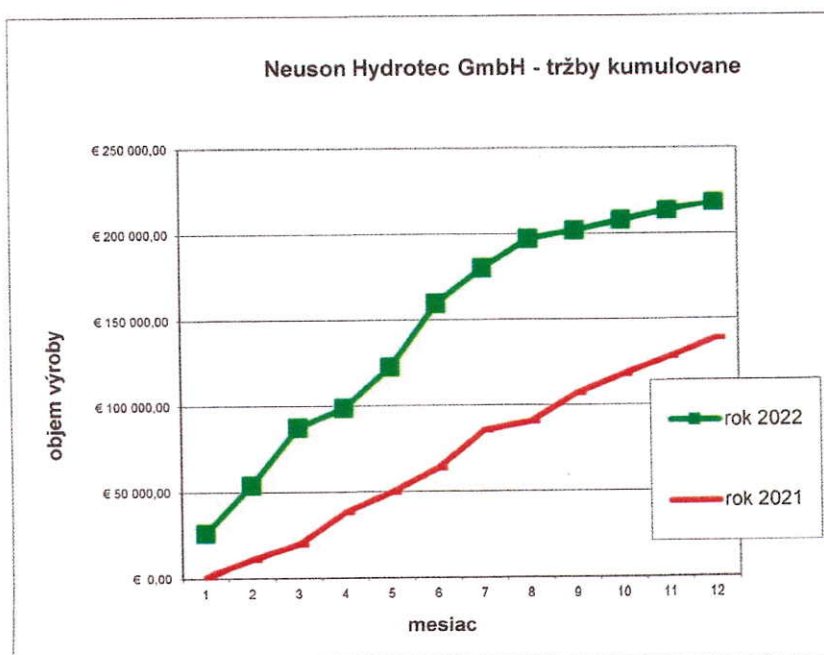
tržby kumulovane					
Rok výroby		2022		2021	
1. kvartál	1.	€ 7 549,00		€ 6 017,00	
	1.-2.	€ 9 687,00		€ 9 200,00	
	1.-3.	€ 16 633,00		€ 12 034,00	
2. kvartál	1.-4.	€ 42 993,00		€ 18 037,00	
	1.-5.	€ 44 445,00		€ 24 204,00	
	1.-6.	€ 48 492,00		€ 28 069,00	
3. kvartál	1.-7.	€ 52 788,00		€ 28 069,00	
	1.-8.	€ 64 769,00		€ 45 120,00	
	1.-9.	€ 71 677,00		€ 52 082,00	
4. kvartál	1.-10.	€ 78 703,00		€ 57 303,00	
	1.-11.	€ 85 055,00		€ 57 957,00	
	1.-12.	€ 86 216,00		€ 62 946,00	



Neuson Hydrotec GmbH

tržby					
rok		2022	%	2021	%
1. kvartál	január	€ 25 940,00	11,88%	€ 746,00	0,54%
	február	€ 27 839,00	12,75%	€ 9 985,00	7,20%
	marec	€ 33 504,00	15,34%	€ 8 624,00	6,22%
	spolu	€ 87 283,00	39,96%	€ 19 355,00	13,96%
2. kvartál	apríl	€ 11 159,00	5,11%	€ 18 649,00	13,45%
	máj	€ 23 683,00	10,84%	€ 11 474,00	8,27%
	jún	€ 37 413,00	17,13%	€ 13 957,00	10,06%
	spolu	€ 72 255,00	33,08%	€ 44 080,00	31,78%
3. kvartál	júl	€ 20 324,00	9,31%	€ 21 935,00	15,82%
	august	€ 17 219,00	7,88%	€ 4 956,00	3,57%
	september	€ 4 738,00	2,17%	€ 16 466,00	11,87%
	spolu	€ 42 281,00	19,36%	€ 43 357,00	31,26%
4. kvartál	október	€ 6 121,00	2,80%	€ 10 787,00	7,78%
	november	€ 5 866,00	2,69%	€ 10 020,00	7,23%
	december	€ 4 602,00	2,11%	€ 11 084,00	7,99%
	spolu	€ 16 589,00	7,60%	€ 31 891,00	23,00%
Ročná výroba	spolu	€ 218 408,00	100,00%	€ 138 683,00	100,00%

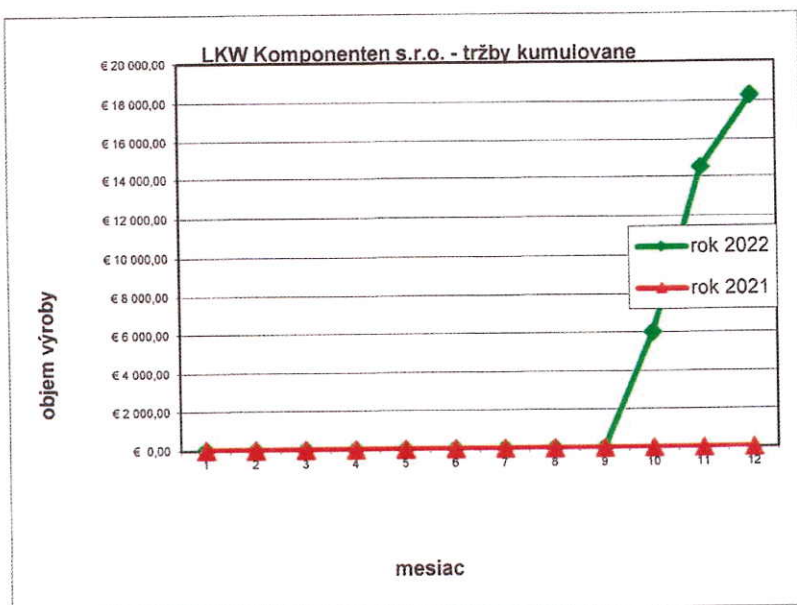
tržby kumulované					
rok		2022		2021	
1. kvartál	1.	€ 25 940,00		€ 746,00	
	1.-2.	€ 53 779,00		€ 10 731,00	
	1.-3.	€ 87 283,00		€ 19 355,00	
2. kvartál	1.-4.	€ 98 442,00		€ 38 004,00	
	1.-5.	€ 122 125,00		€ 49 478,00	
	1.-6.	€ 159 538,00		€ 63 435,00	
3. kvartál	1.-7.	€ 179 862,00		€ 85 370,00	
	1.-8.	€ 197 081,00		€ 90 326,00	
	1.-9.	€ 201 819,00		€ 106 792,00	
4. kvartál	1.-10.	€ 207 940,00		€ 117 579,00	
	1.-11.	€ 213 806,00		€ 127 599,00	
	1.-12.	€ 218 408,00		€ 138 683,00	



Man Components s.r.o.

tržby					
rok		2022	%	2021	%
1. kvartál	január	€ 0,00	0,00%	€ 0,00	#####
	február	€ 0,00	0,00%	€ 0,00	#####
	marec	€ 0,00	0,00%	€ 0,00	#####
	spolu	€ 0,00	0,00%	€ 0,00	#####
2. kvartál	apríl	€ 0,00	0,00%	€ 0,00	#####
	máj	€ 0,00	0,00%	€ 0,00	#####
	jún	€ 0,00	0,00%	€ 0,00	#####
	spolu	€ 0,00	0,00%	€ 0,00	#####
3. kvartál	júl	€ 0,00	0,00%	€ 0,00	#####
	august	€ 0,00	0,00%	€ 0,00	#####
	september	€ 0,00	0,00%	€ 0,00	#####
	spolu	€ 0,00	0,00%	€ 0,00	#####
4. kvartál	október	€ 5 984,00	32,79%	€ 0,00	#####
	november	€ 8 563,00	46,92%	€ 0,00	#####
	december	€ 3 705,00	20,30%	€ 0,00	#####
	spolu	€ 18 252,00	100,00%	€ 0,00	#####
Ročná výroba	spolu	€ 18 252,00	100,00%	€ 0,00	#####

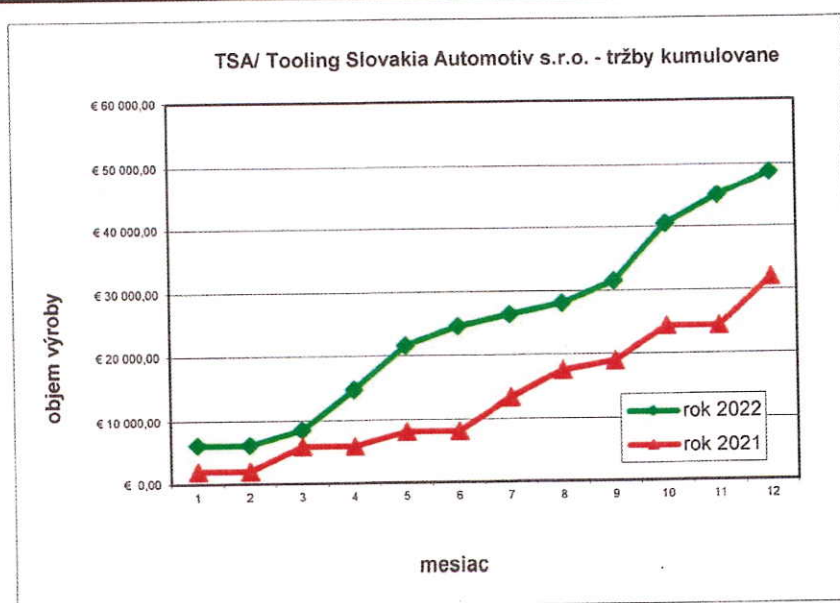
tržby kumulovane					
rok		2020		2021	
1. kvartál	1.	€ 0,00		€ 0,00	
	1.-2.	€ 0,00		€ 0,00	
	1.-3.	€ 0,00		€ 0,00	
2. kvartál	1.-4.	€ 0,00		€ 0,00	
	1.-5.	€ 0,00		€ 0,00	
	1.-6.	€ 0,00		€ 0,00	
3. kvartál	1.-7.	€ 0,00		€ 0,00	
	1.-8.	€ 0,00		€ 0,00	
	1.-9.	€ 0,00		€ 0,00	
4. kvartál	1.-10.	€ 5 984,00		€ 0,00	
	1.-11.	€ 14 547,00		€ 0,00	
	1.-12.	€ 18 252,00		€ 0,00	



TSA/ Tooling Slovakia Automotiv s.r.o.

tržby					
rok		2022	%	2021	%
1. kvartál	január	€ 6 090,00	12,50%	€ 1 940,00	6,06%
	február	€ 0,00	0,00%	€ 0,00	0,00%
	marec	€ 2 385,00	4,90%	€ 3 900,00	12,18%
	spolu	€ 8 475,00	17,40%	€ 5 840,00	18,24%
2. kvartál	apríl	€ 6 290,00	12,91%	€ 0,00	0,00%
	máj	€ 6 810,00	13,98%	€ 2 250,00	7,03%
	jún	€ 2 980,00	6,12%	€ 0,00	0,00%
	spolu	€ 16 080,00	33,01%	€ 2 250,00	7,03%
3. kvartál	júl	€ 1 830,00	3,76%	€ 5 341,00	16,68%
	august	€ 1 750,00	3,59%	€ 4 091,00	12,78%
	september	€ 3 360,00	6,90%	€ 1 400,00	4,37%
	spolu	€ 6 940,00	14,25%	€ 10 832,00	33,83%
4. kvartál	október	€ 8 940,00	18,35%	€ 5 470,00	17,08%
	november	€ 4 470,00	9,18%	€ 0,00	0,00%
	december	€ 3 805,00	7,81%	€ 7 630,00	23,83%
	spolu	€ 17 215,00	35,34%	€ 13 100,00	40,91%
Ročná výroba	spolu	€ 48 710,00	100,00%	€ 32 022,00	100,00%

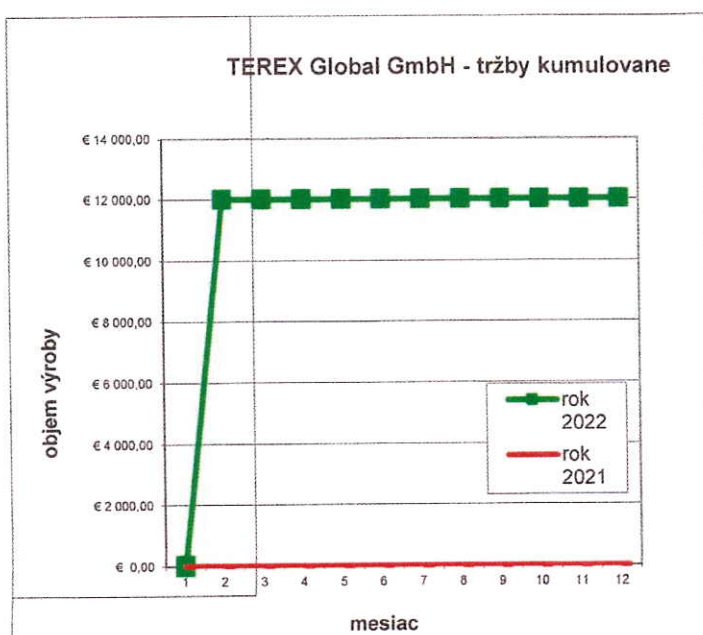
tržby kumulovane					
rok		2022		2021	
1. kvartál	1.	€ 6 090,00		€ 1 940,00	
	1.-2.	€ 6 090,00		€ 1 940,00	
	1.-3.	€ 8 475,00		€ 5 840,00	
2. kvartál	1.-4.	€ 14 765,00		€ 5 840,00	
	1.-5.	€ 21 575,00		€ 8 090,00	
	1.-6.	€ 24 555,00		€ 8 090,00	
3. kvartál	1.-7.	€ 26 385,00		€ 13 431,00	
	1.-8.	€ 28 135,00		€ 17 522,00	
	1.-9.	€ 31 495,00		€ 18 922,00	
4. kvartál	1.-10.	€ 40 435,00		€ 24 392,00	
	1.-11.	€ 44 905,00		€ 24 392,00	
	1.-12.	€ 48 710,00		€ 32 022,00	



Terex Global GmbH

tržby				
rok		2022	%	2021
1. kvartál	január	€ 0,00	0,00%	€ 0,00
	február	€ 12 000,00	100,00%	€ 0,00
	marec	€ 0,00	0,00%	€ 0,00
	spolu	€ 12 000,00	100,00%	€ 0,00
2. kvartál	april	€ 0,00	0,00%	€ 0,00
	máj	€ 0,00	0,00%	€ 0,00
	jún	€ 0,00	0,00%	€ 0,00
	spolu	€ 0,00	0,00%	€ 0,00
3. kvartál	júl	€ 0,00	0,00%	€ 0,00
	august	€ 0,00	0,00%	€ 0,00
	september	€ 0,00	0,00%	€ 0,00
	spolu	€ 0,00	0,00%	€ 0,00
4. kvartál	október	€ 0,00	0,00%	€ 0,00
	november	€ 0,00	0,00%	€ 0,00
	december	€ 0,00	0,00%	€ 0,00
	spolu	€ 0,00	0,00%	€ 0,00
Ročná výroba	spolu	€ 12 000,00	100,00%	€ 0,00

tržby kumulované				
rok		2022		2021
1. kvartál	1.	€ 0,00		€ 0,00
	1.-2.	€ 12 000,00		€ 0,00
	1.-3.	€ 12 000,00		€ 0,00
2. kvartál	1.-4.	€ 12 000,00		€ 0,00
	1.-5.	€ 12 000,00		€ 0,00
	1.-6.	€ 12 000,00		€ 0,00
3. kvartál	1.-7.	€ 12 000,00		€ 0,00
	1.-8.	€ 12 000,00		€ 0,00
	1.-9.	€ 12 000,00		€ 0,00
4. kvartál	1.-10.	€ 12 000,00		€ 0,00
	1.-11.	€ 12 000,00		€ 0,00
	1.-12.	€ 12 000,00		€ 0,00

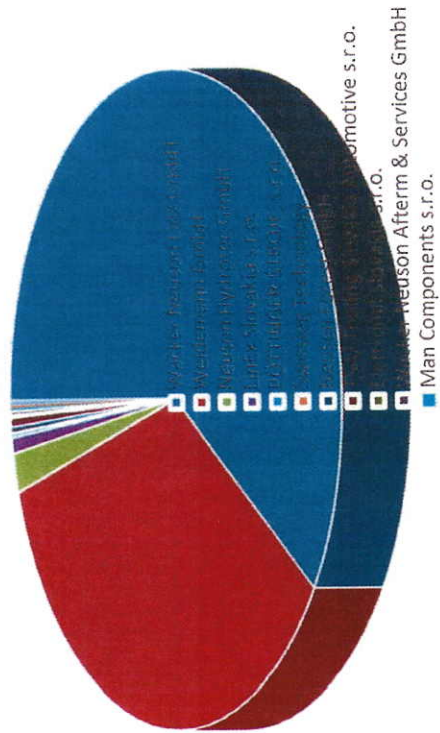


Štruktúra odberateľov vlastnej produkcie

Odberteľ	2022	%
Wacker Neuson Linz GmbH	€ 6 690 068,00	59,81%
Weidemann GmbH	€ 3 991 331,00	35,68%
Neuson Hydrotec GmbH	€ 218 408,00	1,95%
LinEx Slovakia s.r.o.	€ 86 216,00	0,77%
PÖTTINGER STROJE, s.r.o.	€ 18 314,00	0,16%
Swisslog Technology	€ 6 410,00	0,06%
Neuson Forest GmbH	€ 34 056,00	0,30%
TSA/ Tooling Slovakia Automotive s.r.o.	€ 48 710,00	0,44%
Elettromil Slovakia s.r.o.	€ 13 675,00	0,12%
Wacker Neuson Afterm & Services GmbH	€ 19 144,00	0,17%
Man Components s.r.o.	€ 18 252,00	0,16%
Terex	€ 12 000,00	0,11%
ostatní	€ 28 632,00	0,26%
Celkom	€ 11 185 216,00	100,00%

AT výrobky+služby
 DE výrobky+služby
 AT výrobky+služby
 SR výrobky+služby
 SR služby
 AT výrobky
 AT výrobky+služby
 SR výrobky+služby
 SR výrobky+služby
 DE výrobky+služby
 SR služby
 IRL výrobky
 SR, export výrobky+služby

2022




Dodávateľia

Dodávateľia priameho materiálu

Raven, a.s.	€ 816 109	plech, hutný materiál
FERONA Slovakia a.s.	€ 2 867 281	plech, hutný materiál
Messer Tatrakas spol. s r.o.	€ 113 732	technické plyny
Van Leeuwen pipe and Tube s.r.o.	€ 356 851	hutný materiál
Colour Group s.r.o.	€ 40 527	farba
Metax, s.r.o. Farby-Laky-Omielky	€ 61 917	farba
ThyssenKrupp Materials	€ 31 314	plech, hutný materiál
Swiss Steel Slovakia s.r.o.	€ 122 185	hutný materiál
Spolu	€ 4 409 916	

Dodávateľia priameho materiálu



■ Raven, a.s.
■ FERONA Slovakia a.s.
■ Messer Tatrakas spol. s r.o.
■ Van Leeuwen pipe and Tube s.r.o.
■ Colour Group s.r.o.
■ Metax, s.r.o. Farby-Laky-Omielky
■ ThyssenKrupp Materials
■ Swiss Steel Slovakia s.r.o.

Poznámka:

Hutný materiál: guľatina, I-profil, Joki-profil, L-profil, U-profil,
plocháče, trubky.

Finančné výkazy

ÚČTOVNÁ ZÁVIERKA

podnikateľov v podvojnom účtovníctve



zostavená k 3 1 . 1 2 . 2 0 2 2

Číselné údaje sa zarovnávajú vpravo, ostatné údaje sa píše zľava. Nevyplnené riadky sa ponechávajú prázdne.

Údaje sa vyplňajú paličkovým písmom (podľa tohto vzoru), písacím strojom alebo tlačiarňou, a to čiernou alebo tmavomodrou farbou.

Á Ä B Č D É F G H Í J K L M N O P Q R Š T Ú V X Ý Ž 0 1 2 3 4 5 6 7 8 9

Daňové identifikačné číslo 2 0 2 0 4 1 6 6 8 4	Účtovná závierka x riadna	Účtovná jednotka x malá	Mesiac Rok od 0 1 2 0 2 2
IČO 3 1 4 3 3 7 7 4	mimoriadna	veľká	Za obdobie do 1 2 2 0 2 2
SK NACE 2 5 . 9 9 . 0	priebežná	(vyznačí sa x)	Bezprostredne predchádzajúce obdobie od 0 1 2 0 2 1
			do 1 2 2 0 2 1

Priložené súčasti účtovnej závierky

 Súvaha (Úč POD 1-01)
(v celých eurách)

 Výkaz ziskov a strát (Úč POD 2-01)
(v celých eurách)

 Poznámky (Úč POD 3-01)
(v celých eurách alebo eurocentoch)

Obchodné meno (názov) účtovnej jednotky

K O V Y T , s p o l . s r . o .

Sídlo účtovnej jednotky

Ulica

H O L L É H O

Číslo

1 1 9 0 / 4 8

PSČ

Obec

9 5 7 0 1 B Á N O V C E N A D B E B R A V O U

Označenie obchodného registra a číslo zápisu obchodnej spoločnosti

O k r e s n ý s ú d T r e n č í n , v l o ž k a č . 1 7 0 / R

Telefónne číslo

0 9 1 7 6 1 0 5 7 1

Faxové číslo

E-mailová adresa

j a n a . s k o r c o v a @ k o v y t . s k

Zostavená dňa:

0 2 . 0 3 . 2 0 2 3

Schválená dňa:

0 3 . 0 3 . 2 0 2 3

Podpisový záznam štatutárneho orgánu účtovnej jednotky alebo člena štatutárneho orgánu účtovnej jednotky alebo podpisový záznam fyzickej osoby, ktorá je účtovnou jednotkou:

Záznamy daňového úradu

Miesto pre evidenčné číslo

Odtlačok prezentačnej pečiatky daňového úradu



Označenie a	STRANA AKTÍV b	Číslo riadku c	Bežné účtovné obdobie		Bezprostredne predchádzajúce účtovné obdobie
			1	2	3
			Brutto - časť 1 Korekcia - časť 2	Netto	Netto
	SPOLU MAJETOK r. 02 + r. 33 + r. 74	01	9 7 2 5 8 8 9	3 8 7 8 8 9 3	
			5 8 4 6 9 9 6		3 5 7 6 9 6 0
A.	Neobežný majetok r. 03 + r. 11 + r. 21	02	7 3 5 5 4 9 2	1 5 0 8 4 9 6	
			5 8 4 6 9 9 6		1 5 0 9 4 5 4
A.I.	Dlhodobý nehmotný majetok súčet (r. 04 až r. 10)	03	9 2 0 2 6		
			9 2 0 2 6		8 0 1 3
A.I.1.	Aktivované náklady na vývoj (012) - /072, 091A/	04			
	2. Softvér (013) - /073, 091A/	05	9 2 0 2 6		
			9 2 0 2 6		8 0 1 3
	3. Oceniteľné práva (014) - /074, 091A/	06			
	4. Goodwill (015) - /075, 091A/	07			
	5. Ostatný dlhodobý nehmotný majetok (019, 01X) - /079, 07X, 091A/	08			
	6. Obstarávaný dlhodobý nehmotný majetok (041) - /093/	09			
	7. Poskytnuté preddavky na dlhodobý nehmotný majetok (051) - /095A/	10			
A.II.	Dlhodobý hmotný majetok súčet (r. 12 až r. 20)	11	7 2 6 3 4 6 6	1 5 0 8 4 9 6	
			5 7 5 4 9 7 0		1 5 0 1 4 4 1
A.II.1.	Pozemky (031) - /092A/	12	4 7 7 7 4	4 7 7 7 4	
					4 7 7 7 3
	2. Stavby (021) - /081, 092A/	13	9 9 9 6 2 3	6 7 6 1 1 2	
			3 2 3 5 1 1		4 7 9 2 5 4
	3. Samostatné huteľné veci a súbory huteľných vecí (022) - /082, 092A/	14	6 0 9 1 6 9 1	6 6 0 2 3 2	
			5 4 3 1 4 5 9		7 3 4 4 6 8



Ozna- čenie a	STRANA AKTÍV b	Číslo riadku c	Bežné účtovné obdobie				Bezprostredne predchádzajúce účtovné obdobie					
			Brutto - časť 1		Netto 2		Netto 3					
			Korekcia - časť 2									
1.a.	Pohľadávky z obchodného styku voči prepojeným účtovným jednotkám (311A, 312A, 313A, 314A, 315A, 31XA) - /391A/	43										
1.b.	Pohľadávky z obchodného styku v rámci podielovej účasti okrem pohľadávok voči prepojeným účtovným jednotkám (311A, 312A, 313A, 314A, 315A, 31XA) - /391A/	44										
1.c.	Ostatné pohľadávky z obchodného styku (311A, 312A, 313A, 314A, 315A, 31XA) - /391A/	45										
2.	Čistá hodnota zákazky (316A)	46										
3.	Ostatné pohľadávky voči prepojeným účtovným jednotkám (351A) - /391A/	47										
4.	Ostatné pohľadávky v rámci podielovej účasti okrem pohľadávok voči prepojeným účtovným jednotkám (351A) - /391A/	48										
5.	Pohľadávky voči spoločníkom, členom a združeniu (354A, 355A, 358A, 35XA) - /391A/	49										
6.	Pohľadávky z derivátových operácií (373A, 376A)	50										
7.	Iné pohľadávky (335A, 336A, 33XA, 371A, 374A, 375A, 378A) - /391A/	51										
8.	Odložená daňová pohľadávka (481A)	52										
B.III.	Krátkodobé pohľadávky súčet (r. 54 + r. 58 až r. 65)	53			1 4 5 2 1 5 3			1 4 5 2 1 5 3				
										1 1 3 5 5 6 2		
B.III.1.	Pohľadávky z obchodného styku súčet (r. 55 až r. 57)	54			9 9 0 0 4 3			9 9 0 0 4 3				
										7 9 6 8 6 7		
1.a.	Pohľadávky z obchodného styku voči prepojeným účtovným jednotkám (311A, 312A, 313A, 314A, 315A, 31XA) - /391A/	55										
1.b.	Pohľadávky z obchodného styku v rámci podielovej účasti okrem pohľadávok voči prepojeným účtovným jednotkám (311A, 312A, 313A, 314A, 315A, 31XA) - /391A/	56										



Ozna- čenie a	STRANA AKTÍV b	Číslo riadku c	Bežné účtovné obdobie		Bezprostredne predchádzajúce
			1	2	úctovné obdobie
			Brutto - časť 1		Netto 3
			Korekcia - časť 2		
1.c.	Ostatné pohľadávky z obchodného styku (311A, 312A, 313A, 314A, 315A, 31XA) - /391A/	57	9 9 0 0 4 3	9 9 0 0 4 3	7 9 6 8 6 7
2.	Čistá hodnota zákazky (316A)	58			
3.	Ostatné pohľadávky voči prepojeným účtovným jednotkám (351A) - /391A/	59			
4.	Ostatné pohľadávky v rámci podielovej účasti okrem pohľadávok voči prepojeným účtovným jednotkám (351A) - /391A/	60			
5.	Pohľadávky voči spoločníkom, členom a združeniu (354A, 355A, 358A, 35XA, 398A) - /391A/	61			
6.	Sociálne poistenie (336A) - /391A/	62			
7.	Daňové pohľadávky a dotácie (341, 342, 343, 345, 346, 347) - /391A/	63	1 9 9 7 9 5	1 9 9 7 9 5	1 7 7 3 3 7
8.	Pohľadávky z derivátových operácií (373A, 376A)	64			
9.	Iné pohľadávky (335A, 33XA, 371A, 374A, 375A, 378A) - /391A/	65	2 6 2 3 1 5	2 6 2 3 1 5	1 6 1 3 5 8
B.IV.	Krátkodobý finančný majetok súčet (r. 67 až r. 70)	66			
B.IV.1.	Krátkodobý finančný majetok v prepojených účtovných jednotkách (251A, 253A, 256A, 257A, 25XA) - /291A, 29XA/	67			
2.	Krátkodobý finančný majetok bez krátkodobého finančného majetku v prepojených účtovných jednotkách (251A, 253A, 256A, 257A, 25XA) - /291A, 29XA/	68			
3.	Vlastné akcie a vlastné obchodné podiely (252)	69			
4.	Obstarávaný krátkodobý finančný majetok (259, 314A) - /291A/	70			



Označenie a	STRANA AKTÍV b	Číslo riadku c	Bežné účtovné obdobie		Bezprostredne predchádzajúce účtovné obdobie
			1	2	
			Brutto - časť 1 Korekcia - časť 2	Netto	
B.V.	Finančné účty r. 72 + r. 73	71	4 6 9 9 9 7	4 6 9 9 9 7	3 7 0 5 9 4
B.V.1.	Peniaze (211, 213, 21X)	72	7 4 0 6 4	7 4 0 6 4	3 1 3 3
2.	Účty v bankách (221A, 22X, +/- 261)	73	3 9 5 9 3 3	3 9 5 9 3 3	3 6 7 4 6 1
C.	Časové rozlíšenie súčet (r. 75 až r. 78)	74	8 7 9 9	8 7 9 9	6 8 7 8
C.1.	Náklady budúcich období dlhodobé (381A, 382A)	75	3 2 1	3 2 1	3 2 1
2.	Náklady budúcich období krátkodobé (381A, 382A)	76	8 4 7 8	8 4 7 8	6 5 5 7
3.	Prijmy budúcich období dlhodobé (385A)	77			
4.	Prijmy budúcich období krátkodobé (385A)	78			

Označenie a	STRANA PASÍV b	Číslo riadku c	Bežné účtovné obdobie 4	Bezprostredne predchádzajúce účtovné obdobie 5
	SPOLU VLASTNÉ IMANIE A ZÁVÄZKY r. 80 + r. 101 + r. 141	79	3 8 7 8 8 9 3	3 5 7 6 9 6 0
A.	Vlastné imanie r. 81 + r. 85 + r. 86 + r. 87 + r. 90 + r. 93 + r. 97 + r. 100	80	1 6 4 1 1 1 8	1 4 4 3 7 3 9
A.I.	Základné imanie súčet (r. 82 až r. 84)	81	6 6 4 0	6 6 4 0
A.I.1.	Základné imanie (411 alebo +/- 491)	82	6 6 4 0	6 6 4 0
2.	Zmena základného imania +/- 419	83		
3.	Pohľadávky za upísané vlastné imanie (/-/353)	84		
A.II.	Emisné ážio (412)	85		
A.III.	Ostatné kapitálové fondy (413)	86	2 1 5 9 8 6	2 1 5 9 8 6
A.IV.	Zákonné rezervné fondy r. 88 + r. 89	87	2 2 4 0	2 2 4 0
A.IV.1.	Zákonný rezervný fond a nedeliteľný fond (417A, 418, 421A, 422)	88	2 2 4 0	2 2 4 0
2.	Rezervný fond na vlastné akcie a vlastné podiely (417A, 421A)	89		



Označenie a	STRANA PASÍV b	Číslo riadku c	Bežné účtovné obdobie 4	Bezprostredne predchádzajúce účtovné obdobie 5
A.V.	Ostatné fondy zo zisku r. 91 + r. 92	90	6 1 4 8 6	6 1 4 8 6
A.V.1.	Štatutárne fondy (423, 42X)	91		
2.	Ostatné fondy (427, 42X)	92	6 1 4 8 6	6 1 4 8 6
A.VI.	Oceňovacie rozdiely z precenenia súčet (r. 94 až r. 96)	93		
A.VI.1.	Oceňovacie rozdiely z precenenia majetku a záväzkov (+/- 414)	94		
2.	Oceňovacie rozdiely z kapitálových účastín (+/- 415)	95		
3.	Oceňovacie rozdiely z precenenia pri zlúčení, splnutí a rozdelení (+/- 416)	96		
A.VII.	Výsledok hospodárenia minulých rokov r. 98 + r. 99	97	1 1 5 7 3 8 7	6 9 8 7 0 0
A.VII.1.	Nerozdelený zisk minulých rokov (428)	98	1 1 5 7 3 8 7	6 9 8 7 0 0
2.	Neuhradená strata minulých rokov (-/429)	99		
A.VIII.	Výsledok hospodárenia za účtovné obdobie po zdanení +/- r. 01 - (r. 81 + r. 85 + r. 86 + r. 87 + r. 90 + r. 93 + r. 97 + r. 101 + r. 141)	100	1 9 7 3 7 9	4 5 8 6 8 7
B.	Záväzky r. 102 + r. 118 + r. 121 + r. 122 + r. 136 + r. 139 + r. 140	101	2 1 3 1 3 6 5	1 9 5 2 3 6 5
B.I.	Dlhodobé záväzky súčet (r. 103 + r. 107 až r. 117)	102	9 0 2 1 6	1 0 8 9 9 2
B.I.1.	Dlhodobé záväzky z obchodného styku súčet (r. 104 až r. 106)	103		
1.a.	Záväzky z obchodného styku voči prepojeným účtovným jednotkám (321A, 475A, 476A)	104		
1.b.	Záväzky z obchodného styku v rámci podielovej účasti okrem záväzkov voči prepojeným účtovným jednotkám (321A, 475A, 476A)	105		
1.c.	Ostatné záväzky z obchodného styku (321A, 475A, 476A)	106		
2.	Čistá hodnota zákazky (316A)	107		
3.	Ostatné záväzky voči prepojeným účtovným jednotkám (471A, 47XA)	108		
4.	Ostatné záväzky v rámci podielovej účasti okrem záväzkov voči prepojeným účtovným jednotkám (471A, 47XA)	109		
5.	Ostatné dlhodobé záväzky (479A, 47XA)	110	3 5 2 5 5	5 2 2 3 3
6.	Dlhodobé prijaté preddavky (475A)	111		
7.	Dlhodobé zmenky na úhradu (478A)	112		
8.	Vydané dlhopisy (473A/-/255A)	113		
9.	Záväzky zo sociálneho fondu (472)	114	4 0 1 9 6	3 2 7 9 2
10.	Iné dlhodobé záväzky (336A, 372A, 474A, 47XA)	115		8 1 9 0
11.	Dlhodobé záväzky z derivátových operácií (373A, 377A)	116		
12.	Odložený daňový záväzok (481A)	117	1 4 7 6 5	1 5 7 7 7



Označenie a	STRANA PASÍV b	Číslo riadku c	Bežné účtovné obdobie 4	Bezprostredne predchádzajúce účtovné obdobie 5
B.II.	Dlhodobé rezervy r. 119 + r. 120	118		
B.II.1.	Zákonné rezervy (451A)	119		
2.	Ostatné rezervy (459A, 45XA)	120		
B.III.	Dlhodobé bankové úvery (461A, 46XA)	121	4 3 8 9 4 6	7 1 0 8 9
B.IV.	Krátkodobé záväzky súčet (r. 123 + r. 127 až r. 135)	122	1 2 2 3 5 5 9	1 5 0 1 7 3 1
B.IV.1.	Záväzky z obchodného styku súčet (r. 124 až r. 126)	123	6 5 8 7 2 9	8 1 6 3 2 9
1.a.	Záväzky z obchodného styku voči prepojeným účtovným jednotkám (321A, 322A, 324A, 325A, 326A, 32XA, 475A, 476A, 478A, 47XA)	124		
1.b.	Záväzky z obchodného styku v rámci podielovej účasti okrem záväzkov voči prepojeným účtovným jednotkám (321A, 322A, 324A, 325A, 326A, 32XA, 475A, 476A, 478A, 47XA)	125		
1.c.	Ostatné záväzky z obchodného styku (321A, 322A, 324A, 325A, 326A, 32XA, 475A, 476A, 478A, 47XA)	126	6 5 8 7 2 9	8 1 6 3 2 9
2.	Čistá hodnota zákazky (316A)	127		
3.	Ostatné záväzky voči prepojeným účtovným jednotkám (361A, 36XA, 471A, 47XA)	128		
4.	Ostatné záväzky v rámci podielovej účasti okrem záväzkov voči prepojeným účtovným jednotkám (361A, 36XA, 471A, 47XA)	129		
5.	Záväzky voči spoločníkom a združeniu (364, 365, 366, 367, 368, 398A, 478A, 479A)	130	3 3 7 3 4 6	3 3 7 1 8 3
6.	Záväzky voči zamestnancom (331, 333, 33X, 479A)	131	1 1 1 4 7 0	1 1 1 3 1 5
7.	Záväzky zo sociálneho poistenia (336A)	132	7 2 7 4 6	7 3 7 8 4
8.	Daňové záväzky a dotácie (341, 342, 343, 345, 346, 347, 34X)	133	1 5 0 7 5	1 2 2 2 2 7
9.	Záväzky z derivátových operácií (373A, 377A)	134		
10.	Iné záväzky (372A, 379A, 474A, 475A, 479A, 47XA)	135	2 8 1 9 3	4 0 8 9 3
B.V.	Krátkodobé rezervy r. 137 + r. 138	136	1 0 5 3 6 7	1 0 1 1 9 2
B.V.1.	Zákonné rezervy (323A, 451A)	137		
2.	Ostatné rezervy (323A, 32X, 459A, 45XA)	138	1 0 5 3 6 7	1 0 1 1 9 2
B.VI.	Bežné bankové úvery (221A, 231, 232, 23X, 461A, 46XA)	139	2 7 3 2 7 7	1 6 9 3 6 1
B.VII.	Krátkodobé finančné výpomoci (241, 249, 24X, 473A, I-/255A)	140		
C.	Časové rozlíšenie súčet (r. 142 až r. 145)	141	1 0 6 4 1 0	1 8 0 8 5 6
C.1.	Výdavky budúcich období dlhodobé (383A)	142		
2.	Výdavky budúcich období krátkodobé (383A)	143	4 7 0	2 0 3
3.	Výnosy budúcich období dlhodobé (384A)	144	3 1 2 2 6	1 0 5 9 3 9
4.	Výnosy budúcich období krátkodobé (384A)	145	7 4 7 1 4	7 4 7 1 4



Ozna- čenie a	Text b	Číslo riadku c	Skutočnosť	
			bežné účtovné obdobie	bezprostredne predchádzajúce účtovné obdobie
			1	2
*	Čistý obrat (časť účt. tr. 6 podľa zákona)	01	1 1 1 8 5 2 1 6	9 6 0 7 4 3 0
**	Výnosy z hospodárskej činnosti spolu súčet (r. 03 až r. 09)	02	1 1 4 5 2 8 3 0	1 0 0 5 4 9 7 4
I.	Tržby z predaja tovaru (604, 607)	03		
II.	Tržby z predaja vlastných výrobkov (601)	04	1 1 1 1 5 5 0 3	9 5 4 9 3 6 6
III.	Tržby z predaja služieb (602, 606)	05	6 9 7 1 3	5 8 0 6 4
IV.	Zmeny stavu vnútroorganizačných zásob (+/-) (účtová skupina 61)	06	- 1 0 9 7 2 7	6 7 4 8 0
V.	Aktivácia (účtová skupina 62)	07	2 6 8 8	6 3 3 4
VI.	Tržby z predaja dlhodobého nehmotného majetku, dlhodobého hmotného majetku a materiálu (641, 642)	08	2 7 2 7 9 4	2 8 9 4 3 0
VII.	Ostatné výnosy z hospodárskej činnosti (644, 645, 646, 648, 655, 657)	09	1 0 1 8 5 9	8 4 3 0 0
**	Náklady na hospodársku činnosť spolu r. 11 + r. 12 + r. 13 + r. 14 + r. 15 + r. 20 + r. 21 + r. 24 + r. 25 + r. 26	10	1 1 1 8 6 5 2 5	9 4 5 8 2 4 2
A.	Náklady vynaložené na obstaranie predaného tovaru (504, 507)	11		
B.	Spotreba materiálu, energie a ostatných neskladovateľných dodávok (501, 502, 503)	12	6 2 3 2 0 3 7	4 8 9 3 0 7 5
C.	Opravné položky k zásobám (+/-) (505)	13		
D.	Služby (účtová skupina 51)	14	1 7 5 0 8 6 0	1 6 7 1 1 9 6
E.	Osobné náklady (r. 16 až r. 19)	15	2 7 5 3 0 4 9	2 4 4 6 7 6 3
E.1.	Mzdové náklady (521, 522)	16	1 9 8 5 2 3 2	1 7 7 4 1 3 2
2.	Odmeny členom orgánov spoločnosti a družstva (523)	17		
3.	Náklady na sociálne poistenie (524, 525, 526)	18	6 9 7 0 3 0	6 2 0 6 8 0
4.	Sociálne náklady (527, 528)	19	7 0 7 8 7	5 1 9 5 1
F.	Dane a poplatky (účtová skupina 53)	20	1 3 2 6 6	1 3 5 1 7
G.	Odpisy a opravné položky k dlhodobému nehmotnému majetku a dlhodobému hmotnému majetku (r. 22 + r. 23)	21	4 1 3 2 8 4	3 9 5 6 8 9
G.1.	Odpisy dlhodobého nehmotného majetku a dlhodobého hmotného majetku (551)	22	4 1 3 2 8 4	3 9 5 6 8 9
2.	Opravné položky k dlhodobému nehmotnému majetku a dlhodobému hmotnému majetku (+/-) (553)	23		
H.	Zostatková cena predaného dlhodobého majetku a predaného materiálu (541, 542)	24	6 1 3 9	1 5 7 2 0
I.	Opravné položky k pohľadávkam (+/-) (547)	25		
J.	Ostatné náklady na hospodársku činnosť (543, 544, 545, 546, 548, 549, 555, 557)	26	1 7 8 9 0	2 2 2 8 2
***	Výsledok hospodárenia z hospodárskej činnosti (+/-) (r. 02 - r. 10)	27	2 6 6 3 0 5	5 9 6 7 3 2



Ozna- čenie a	Text b	Číslo riadku c	Skutočnosť'	
			bežné účtovné obdobie 1	bezprostredne predchádzajúce účtovné obdobie 2
			*	Pridaná hodnota (r. 03 + r. 04 + r. 05 + r. 06 + r. 07) - (r. 11 + r. 12 + r. 13 + r. 14)
**	Výnosy z finančnej činnosti spolu r. 30 + r. 31 + r. 35 + r. 39 + r. 42 + r. 43 + r. 44	29	5 6 4	8 5
VIII.	Tržby z predaja cenných papierov a podielov (661)	30		
IX.	Výnosy z dlhodobého finančného majetku súčet (r. 32 až r. 34)	31		
IX.1.	Výnosy z cenných papierov a podielov od prepojených účtovných jednotiek (665A)	32		
2.	Výnosy z cenných papierov a podielov v podielovej účasti okrem výnosov prepojených účtovných jednotiek (665A)	33		
3.	Ostatné výnosy z cenných papierov a podielov (665A)	34		
X.	Výnosy z krátkodobého finančného majetku súčet (r. 36 až r. 38)	35		
X.1.	Výnosy z krátkodobého finančného majetku od prepojených účtovných jednotiek (666A)	36		
2.	Výnosy z krátkodobého finančného majetku v podielovej účasti okrem výnosov prepojených účtovných jednotiek (666A)	37		
3.	Ostatné výnosy z krátkodobého finančného majetku (666A)	38		
XI.	Výnosové úroky (r. 40 + r. 41)	39	5 1 5	
XI.1.	Výnosové úroky od prepojených účtovných jednotiek (662A)	40		
2.	Ostatné výnosové úroky (662A)	41	5 1 5	
XII.	Kurzové zisky (663)	42	4 9	8 5
XIII.	Výnosy z precenenia cenných papierov a výnosy z derivátových operácií (664, 667)	43		
XIV.	Ostatné výnosy z finančnej činnosti (668)	44		
**	Náklady na finančnú činnosť spolu r. 46 + r. 47 + r. 48 + r. 49 + r. 52 + r. 53 + r. 54	45	1 5 7 1 2	1 5 4 8 4
K.	Predané cenné papiere a podiely (561)	46		
L.	Náklady na krátkodobý finančný majetok (566)	47		
M.	Opravné položky k finančnému majetku (+/-) (565)	48		
N.	Nákladové úroky (r. 50 + r. 51)	49	9 8 3 8	1 0 6 0 1
N.1.	Nákladové úroky pre prepojené účtovné jednotky (562A)	50		
2.	Ostatné nákladové úroky (562A)	51	9 8 3 8	1 0 6 0 1
O.	Kurzové straty (563)	52	3	
P.	Náklady na precenenie cenných papierov a náklady na derivátové operácie (564, 567)	53		
Q.	Ostatné náklady na finančnú činnosť (568, 569)	54	5 8 7 1	4 8 8 3



Ozna- čenie a	Text b	Číslo riadku c	Skutočnosť	
			bežné účtovné obdobie	bezprostredne predchádzajúce účtovné obdobie
			1	2
***	Výsledok hospodárenia z finančnej činnosti (+/-) (r. 29 - r. 45)	55	- 1 5 1 4 8	- 1 5 3 9 9
****	Výsledok hospodárenia za účtovné obdobie pred zdanením (+/-) (r. 27 + r. 55)	56	2 5 1 1 5 7	5 8 1 3 3 3
R.	Daň z príjmov (r. 58 + r. 59)	57	5 3 7 7 8	1 2 2 6 4 6
R.1.	Daň z príjmov splatná (591, 595)	58	5 4 7 9 0	1 2 3 5 7 8
2.	Daň z príjmov odložená (+/-) (592)	59	- 1 0 1 2	- 9 3 2
S.	Prevod podielov na výsledku hospodárenia spoločníkom (+/- 596)	60		
****	Výsledok hospodárenia za účtovné obdobie po zdanení (+/-) (r. 56 - r. 57 - r. 60)	61	1 9 7 3 7 9	4 5 8 6 8 7