

## **SPRÁVA NEZÁVISLÉHO AUDÍTORA**

Spoločníkom a štatutárnym zástupcom spoločnosti  
**Daejung Europe s.r.o.**  
**Obchodná 4063/41, 018 41 Dubnica nad Váhom, Slovenská republika**  
**IČO: 36 840 611**

### **I. Správa z auditu konsolidovanej účtovnej závierky**

#### Názor

Uskutočnili sme audit konsolidovanej účtovnej závierky spoločnosti Daejung Europe s.r.o. so sídlom Dubnica nad Váhom a jej dcérskych spoločností („skupina“), ktorá obsahuje ktorá obsahuje konsolidovaný výkaz o finančnej situácii k 31. decembru 2022, konsolidovaný výkaz komplexného výsledku, konsolidovaný výkaz zmien vlastného imania, konsolidovaný výkaz peňažných tokov za rok končiaci sa k uvedenému dátumu, a poznámky, ktoré obsahujú súhrn významných účtovných zásad a účtovných metód.

Podľa nášho názoru, priložená konsolidovaná účtovná závierka poskytuje pravdivý a verný obraz konsolidovanej finančnej situácie skupiny k 31. decembru 2022, konsolidovaného výsledku jej hospodárenia a konsolidovaných peňažných tokov za rok končiaci sa k uvedenému dátumu podľa Medzinárodných štandardov finančného výkazníctva (IFRS) v znení prijatom Európskou úniou.

#### Základ pre názor

Audit sme vykonali podľa medzinárodných audítorských štandardov (International Standards on Auditing, ISA). Naša zodpovednosť podľa týchto štandardov je uvedená v odseku Zodpovednosť audítora za audit konsolidovanej účtovnej závierky. Od skupiny sme nezávislí podľa ustanovení zákona č. 423/2015 o štatutárnom audite a o zmene a doplnení zákona č. 431/2002 Z. z. o účtovníctve v znení neskorších predpisov (ďalej len „zákon o štatutárnom audite“) týkajúcich sa etiky, vrátane Etického kódexu audítora, relevantných pre náš audit konsolidovanej účtovnej závierky a splnili sme aj ostatné požiadavky týchto ustanovení týkajúcich sa etiky. Sme presvedčení, že audítorské dôkazy, ktoré sme získali, poskytujú dostatočný a vhodný základ pre náš názor.

#### Zodpovednosť štatutárneho orgánu a osôb poverených spravovaním za konsolidovanú účtovnú závierku

Štatutárny orgán je zodpovedný za zostavenie a vernú prezentáciu tejto konsolidovanej účtovnej závierky podľa Medzinárodných štandardov finančného výkazníctva (IFRS) v znení prijatom Európskou úniou a za tie interné kontroly, ktoré považuje za potrebné na zostavenie konsolidovanej účtovnej závierky, ktorá neobsahuje významné nesprávnosti, či už v dôsledku podvodu alebo chyby.

Pri zostavovaní konsolidovanej účtovnej závierky je štatutárny orgán zodpovedný za zhodnotenie schopnosti skupiny nepretržite pokračovať vo svojej činnosti, za opísanie skutočností týkajúcich sa nepretržitého pokračovania v činnosti, ak je to potrebné, a za použitie predpokladu nepretržitého pokračovania v činnosti v účtovníctve, ibaže by mal

v úmysle skupinu zlikvidovať alebo ukončiť jej činnosť, alebo by nemal inú realistickú možnosť než tak urobiť.

Osoby poverené spravovaním sú zodpovedné za dohľad nad procesom finančného výkazníctva spoločnosti Daejung Europe s.r.o. a celej skupiny.

#### Zodpovednosť audítora za audit konsolidovanej účtovnej závierky

Našou zodpovednosťou je získať primerané uistenie, či konsolidovaná účtovná závierka ako celok neobsahuje významné nesprávnosti, či už v dôsledku podvodu alebo chyby, a vydať správu audítora, vrátane názoru. Primerané uistenie je uistenie vysokého stupňa, ale nie je zárukou toho, že audit vykonaný podľa medzinárodných audítorských štandardov vždy odhalí významné nesprávnosti, ak také existujú. Nesprávnosti môžu vzniknúť v dôsledku podvodu alebo chyby a za významné sa považujú vtedy, ak by sa dalo odôvodnene očakávať, že jednotlivo alebo v súhrne by mohli ovplyvniť ekonomické rozhodnutia používateľov, uskutočnené na základe tejto konsolidovanej účtovnej závierky.

V rámci auditu uskutočneného podľa medzinárodných audítorských štandardov, počas celého auditu uplatňujeme odborný úsudok a zachováваме profesionálny skepticizmus. Okrem toho:

- Identifikujeme a posudzujeme riziká významnej nesprávnosti konsolidovanej účtovnej závierky, či už v dôsledku podvodu alebo chyby, navrhujeme a uskutočňujeme audítorské postupy reagujúce na tieto riziká a získavame audítorské dôkazy, ktoré sú dostatočné a vhodné na poskytnutie základu pre náš názor. Riziko neodhalenia významnej nesprávnosti v dôsledku podvodu je vyššie ako toto riziko v dôsledku chyby, pretože podvod môže zahŕňať tajnú dohodu, falšovanie, úmyselné vynechanie, nepravdivé vyhlásenie alebo obídienie internej kontroly.
- Oboznamujeme sa s internými kontrolami relevantnými pre audit, aby sme mohli navrhnúť audítorské postupy vhodné za daných okolností, ale nie za účelom vyjadrenia názoru na efektívnosť interných kontrol skupiny.
- Hodnotíme vhodnosť použitých účtovných zásad a účtovných metód a primeranosť účtovných odhadov a uvedenie s nimi súvisiacich informácií, uskutočnené štatutárnym orgánom.
- Robíme záver o tom, či štatutárny orgán vhodne v účtovníctve používa predpoklad nepretržitého pokračovania v činnosti a na základe získaných audítorských dôkazov záver o tom, či existuje významná neistota v súvislosti s udalosťami alebo okolnosťami, ktoré by mohli významne spochybníť schopnosť skupiny nepretržite pokračovať v činnosti. Ak dospejeme k záveru, že významná neistota existuje, sme povinní upozorniť v našej správe audítora na súvisiace informácie uvedené v konsolidovanej účtovnej závierke alebo, ak sú tieto informácie nedostatočné, modifikovať náš názor. Naše závery vychádzajú z audítorských dôkazov získaných do dátumu vydania našej správy audítora. Budúce udalosti alebo okolnosti však môžu spôsobiť, že skupina prestane pokračovať v nepretržitej činnosti.
- Hodnotíme celkovú prezentáciu, štruktúru a obsah konsolidovanej účtovnej závierky vrátane informácií v nej uvedených, ako aj to, či konsolidovaná účtovná závierka zachytáva uskutočnené transakcie a udalosti spôsobom, ktorý vedie k ich vernému zobrazeniu.
- Získavame dostatočné a vhodné audítorské dôkazy o finančných údajoch účtovných jednotiek alebo ich obchodných aktivitách v rámci skupiny pre účely vyjadrenia

názoru na konsolidovanú účtovnú závierku. Zodpovedáme za vedenie, kontrolu a realizáciu auditu skupiny. Ostávame výhradne zodpovední za náš názor audítora.

- S osobami poverenými spravovaním komunikujeme okrem iného o plánovanom rozsahu a harmonograme auditu a o významných zisteniach auditu, vrátane všetkých významných nedostatkov internej kontroly, ktoré počas nášho auditu zistíme.

## **II. Správa k ďalším požiadavkám zákonov a iných právnych predpisov**

### Správa k informáciám, ktoré sa uvádzajú v konsolidovanej výročnej správe

Štatutárny orgán je zodpovedný za informácie uvedené v konsolidovanej výročnej správe, zostavenej podľa požiadaviek zákona o účtovníctve. Náš vyššie uvedený názor na konsolidovanú účtovnú závierku sa nevzťahuje na iné informácie v konsolidovanej výročnej správe.

V súvislosti s auditom konsolidovanej účtovnej závierky je našou zodpovednosťou oboznámenie sa s informáciami uvedenými v konsolidovanej výročnej správe a posúdenie, či tieto informácie nie sú vo významnom nesúlade s auditovanou konsolidovanou účtovnou závierkou alebo našimi poznatkami, ktoré sme získali počas auditu konsolidovanej účtovnej závierky, alebo sa inak zdajú byť významne nesprávne.

Posúdili sme, či konsolidovaná výročná správa Spoločnosti obsahuje informácie, ktorých uvedenie vyžaduje zákon o účtovníctve. Na základe prác vykonaných počas auditu konsolidovanej účtovnej závierky, podľa nášho názoru:

- informácie uvedené v konsolidovanej výročnej správe zostavenej za rok 2022 sú v súlade s konsolidovanou účtovnou závierkou za daný rok,
- konsolidovaná výročná správa obsahuje informácie podľa zákona o účtovníctve.

Okrem toho, na základe našich poznatkov o účtovnej jednotke a situácii v nej, ktoré sme získali počas auditu konsolidovanej účtovnej závierky, sme povinní uviesť, či sme zistili významné nesprávnosti v konsolidovanej výročnej správe, ktorú sme obdržali pred dátumom vydania tejto správy audítora. V tejto súvislosti neexistujú zistenia, ktoré by sme mali uviesť.

V Trenčíne, dňa 27. novembra 2023

D.E.A. Consult Trenčín, s.r.o.  
Rozmarínova 211/3, 911 01 Trenčín  
Licencia č. 113 SKAU

Ing. Daniela Štefancová, štatutárny audítora  
Licencia č. 20 SKAU



# VÝKAZ VYBRANÝCH ÚDAJOV

z konsolidovanej účtovnej zvierky podľa § 22 zákona  
zostavenej k 31.12.2022

v  celých eurách  tisícoch eur  miliónoch eur \*)

Za účtovné obdobie od mesiac rok do mesiac rok  
0 1 2 0 2 2 1 2 2 0 2 2

Bezprostredne predchádzajúce účtovné obdobie od mesiac rok do mesiac rok  
0 1 2 0 2 1 1 2 2 0 2 1

Dátum vzniku účtovnej jednotky  
2 9 0 9 2 0 0 7

účtovná zvierka:\*)  
 - riadna  
 - mimoriadna

účtovná zvierka:\*)  
 - zostavená

IČO  
3 6 8 4 0 6 1 1

DIČ  
2 0 2 2 4 6 2 6 8 4

Kód SK NACE  
2 8 . 2 5 . 0

Obchodné meno (názov) účtovnej jednotky

D A E J U N G E U R O P E s. r. o.

Sídlo účtovnej jednotky

Ulica

O B C H O D N Á

Číslo

4 0 6 3 / 4 1

PSČ

0 1 8 4 1

Názov obce

D U B N I C A N A D V Á H O M

Smerové číslo telefónu

0 4 2 / 3 2 1 1 5 2 7

Číslo faxu

/

E-mailová adresa

p a t k a @ t a x c o n s u l t . s k

Zostavený dňa:  
15.11.2023

Podpisový záznam osoby zodpovednej  
za zostavenie výkazu vybraných údajov:

Podpisový záznam člena štatutárneho orgánu  
účtovnej jednotky:

\*) Vyznačuje sa krížikom

## Časť I.: Vybrané údaje z výkazu o finančnej situácii

Tabuľka č. 1: Prehľad o štruktúre majetku, vlastného imania a záväzkov k 31.12.2022

Označenie a	Názov položky b	Číslo riadku c	Bežné účtovné obdobie 2022	Bezprostredne predchádzajúce účtovné obdobie
			1	2
	<b>SPOLU MAJETOK (r. 02 + r. 09)</b>	<b>1</b>	<b>24 304 667</b>	<b>21 757 742</b>
<b>A.</b>	<b>Neobežný majetok (r. 03 + r. 04 + r. 05 + r. 07 + r. 08)</b>	<b>2</b>	<b>14 890 090</b>	<b>14 387 622</b>
<b>A. I.</b>	<b>Dlhodobý nehmotný majetok</b>	<b>3</b>	<b>816</b>	<b>1 892</b>
<b>A. II.</b>	<b>Dlhodobý hmotný majetok</b>	<b>4</b>	<b>14 821 434</b>	<b>14 385 730</b>
<b>A. III.</b>	<b>Dlhodobý finančný majetok, z toho:</b>	<b>5</b>	<b>67 840</b>	<b>-</b>
A. III. 1	Podiely v prepojených účtovných jednotkách	6	-	-
A. III. 2	Goodwill	7	67 840	-
<b>A. IV.</b>	<b>Ostatný majetok</b>	<b>8</b>	<b>-</b>	<b>-</b>
<b>A. V.</b>	<b>Odložená daňová pohľadávka</b>	<b>9</b>	<b>-</b>	<b>-</b>
<b>B.</b>	<b>Obežný majetok (r. 10 + r. 11 + r. 14)</b>	<b>10</b>	<b>9 414 577</b>	<b>7 370 121</b>
<b>B. I.</b>	<b>Zásoby</b>	<b>11</b>	<b>6 532 877</b>	<b>5 283 276</b>
<b>B. II.</b>	<b>Krátkodobý finančný majetok, z toho:</b>	<b>12</b>	<b>2 835 492</b>	<b>2 042 356</b>
B. II. 1	Pohľadávky z obchodného styku a ostatné pohľadávky	13	2 341 264	1 061 516
B. II. 2	Peniaze a peňažné ekvivalenty	14	494 228	980 839
<b>B. III.</b>	<b>Ostatný majetok</b>	<b>15</b>	<b>46 208</b>	<b>44 489</b>
	<b>SPOLU VLASTNÉ IMANIE A ZÁVÄZKY (r. 17 + r. 26)</b>	<b>16</b>	<b>24 304 667</b>	<b>21 757 742</b>
<b>C.</b>	<b>Vlastné imanie (r. 18 + r. 19 + r. 20 + r. 21 + r. 24 + r. 25)</b>	<b>17</b>	<b>2 333 980</b>	<b>2 916 728</b>
C. I.	Základné imanie	18	1 000 000	1 000 000
C. II.	Kapitálové fondy	19	-	-
C. III.	Rezervné fondy a ostatné fondy tvorené zo zisku	20	100 000	100 000
<b>C. IV.</b>	<b>Výsledok hospodárenia minulých rokov (r. 22 + r. 23)</b>	<b>21</b>	<b>863 721</b>	<b>1 381 074</b>
C. IV. 1	Nerozdelený zisk minulých rokov	22	1 237 890	1 894 361
C. IV. 2	Neuhrazená strata minulých rokov	23	- 374 169	- 513 287
<b>C. V.</b>	<b>Výsledok hospodárenia za účtovné obdobie po zdanení</b>	<b>24</b>	<b>370 259</b>	<b>435 654</b>
C. VI.	Ostatné zložky vlastného imania	25	-	-
<b>D.</b>	<b>Záväzky (r. 27 + r. 32 + r. 33)</b>	<b>26</b>	<b>21 970 686</b>	<b>18 841 014</b>
<b>D. I.</b>	<b>Dlhodobé záväzky, z toho:</b>	<b>27</b>	<b>4 339 454</b>	<b>4 190 562</b>
D. I. 1	Záväzky z obchodného styku	28	-	88 835
D. I. 2	Úvery a pôžičky	29	2 800 000	3 604 470
D. I. 3	Rezervy	30	25 739	23 321
D. I. 4	Iné dlhodobé záväzky	31	1 513 715	473 936
<b>D. II.</b>	<b>Odložený daňový záväzok</b>	<b>32</b>	<b>573 368</b>	<b>497 331</b>
<b>D. III.</b>	<b>Krátkodobé záväzky, z toho:</b>	<b>33</b>	<b>16 892 535</b>	<b>13 967 919</b>
D. III. 1	Záväzky z obchodného styku	34	14 194 176	11 214 085
D. III. 2	Úvery a pôžičky	35	886 499	1 420 323
D. III. 3	Rezervy	36	23 544	124 192
D. III. 4	Iné krátkodobé záväzky	37	1 788 315	1 209 320
<b>D.IV.</b>	<b>Ostatné pasíva</b>	<b>38</b>	<b>165 330</b>	<b>185 202</b>

0

Konsolidovanú súvahu je potrebné čítať spolu s poznámkami, ktoré sú neoddeliteľnou súčasťou konsolidovanej účtovnej závierky.

## Časť II.: Vybrané údaje z nákladov a výnosov a komplexného výsledku

Tabuľka č. 1: Prehľad o vybraných nákladoch a výnosoch a komplexnom výsledku k 31.12.2022

Názov položky a	Číslo riadku b	Bežné účtovné obdobie 2022 1	Bezprostredne predchádzajúce účtovné obdobie 2
<b>Výnosy z prevádzkovej činnosti celkom (r. 02 + r. 06)</b>	<b>01</b>	<b>91 411 161</b>	<b>70 978 758</b>
<b>Tržby celkom, z toho:</b>	<b>02</b>	<b>86 445 651</b>	<b>69 117 710</b>
tržby z predaja tovaru	03	8 493 124	6 725 541
tržby z predaja vlastných výrobkov	04	76 642 345	59 104 223
tržby predaja služieb	05	1 310 182	3 287 946
<b>Ostatné prevádzkové výnosy celkom, z toho:</b>	<b>06</b>	<b>4 965 509</b>	<b>1 861 048</b>
tržby z predaja dlhodobého majetku a materiálu	07	4 685 389	1 818 403
Iné	08	280 121	42 645
<b>Náklady na prevádzkovú činnosť celkom (r. 10 až r. 15)</b>	<b>09</b>	<b>90 317 793</b>	<b>70 019 884</b>
Náklady vynaložené na obstaranie predaného tovaru	10	7 624 285	4 590 641
Spotreba materiálu a energie	11	61 430 437	46 963 367
Osobné náklady	12	8 166 458	7 474 396
Náklady na služby	13	6 946 409	7 661 946
Odpisy dlhodobého majetku	14	1 511 155	1 475 401
<b>Ostatné prevádzkové náklady, z toho:</b>	<b>15</b>	<b>4 639 050</b>	<b>1 854 133</b>
Náklady na predaj dlhodobého majetku a materiálu	16	4 212 807	1 626 577
Iné	17	426 243	227 557
<b>Výsledok hospodárenia z prevádzkovej činnosti pred zdanením (+/-), (r. 01 - r. 09)</b>	<b>18</b>	<b>1 093 367</b>	<b>958 875</b>
<b>Finančné výnosy, z toho:</b>	<b>19</b>	<b>235 640</b>	<b>87 202</b>
Výnosové úroky	20	235 640	87 202
Kurzové výnosy	21	-	-
<b>Finančné náklady, z toho:</b>	<b>22</b>	<b>770 243</b>	<b>413 321</b>
Nákladové úroky	23	554 298	291 568
Kurzové náklady	24	292	957
Iné	25	215 653	120 796
<b>Výsledok hospodárenia z pokračujúcich činností pred zdanením (+/-), (r. 19 + r. 20 - r. 23)</b>	<b>26</b>	<b>558 764</b>	<b>632 755</b>
Daň z príjmov	27	188 505	197 101
<b>Výsledok hospodárenia z pokračujúcich činností po zdanení (+/-), (r. 26 - r. 27)</b>	<b>28</b>	<b>370 259</b>	<b>435 654</b>

Konsolidovaný výkaz ziskov a strát je potrebné čítať spolu s poznámkami, ktoré sú neoddeliteľnou súčasťou konsolidovanej účtovnej závierky.

Časť III.b.: Ostatné vybrané údaje

Tabuľka č.1: Prehľad o štruktúre spoločníkov, akcionárov materskej účtovnej jednotky v bežnom účtovnom období

Spoločník, akcionár	Výška podielu na základnom imaní		Podiel na hlasovacích právach v %	Iný podiel na ostatných položkách VI ako na ZI v %
	absolútne	v %		
a	b	c	d	e
Daejung High Polymer Industry Co., Ltd.	1 000 000 €	100%	100%	100%
<b>Spolu</b>	<b>1 000 000 €</b>	<b>100%</b>	<b>100%</b>	<b>100%</b>

Tabuľka č. 2: Prehľad o konsolidovanom celku, za ktorý materská účtovná jednotka zostavuje konsolidovanú účtovnú závierku

Obchodné meno a sídlo účtovnej jednotky v konsolidovanom celku	Druh vzťahu	Bežné účtovné obdobie		Bezprostredne predchádzajúce účtovné obdobie	
		Podiel na vlastnom imaní v %	Podiel na hlasovacích právach v %	Podiel na vlastnom imaní v %	Podiel na hlasovacích právach v %
a	b	c	d	e	f
Daejung Hungary Kft.		100%	100%	100%	100%

Konsolidovaný výkaz zmien vlastného imania k 31. decembru 2022 (v EUR)

	Základné imanie	Rezervné fondy	Kapitálové fondy	Nerozdelený HV	Spolu
<b>zostatok k 31. decembru 2019</b>	<b>1 000 000</b>	<b>100 000</b>	-	<b>1 496 738</b>	<b>2 596 738</b>
<i>Zvýšenie zákonných rezervných fondov</i>	-	-		-	-
<i>nerozdelený HV minulých rokov (SK)</i>	-	-		-21 263	-21 263
<i>oceňovacie rozdiely z precenenia majetku</i>	-	-		-	-
<i>čistý zisk za obdobie</i>	-	-		241 985	241 985
<b>zostatok k 31. decembru 2020</b>	<b>1 000 000</b>	<b>100 000</b>	-	<b>1 717 460</b>	<b>2 817 460</b>
<i>Zvýšenie zákonných rezervných fondov</i>	-	-		-	-
<i>nerozdelený HV minulých rokov (SK)</i>	-	-		-336 386	-336 386
<i>oceňovacie rozdiely z precenenia majetku</i>	-	-		-	-
<i>čistý zisk za obdobie</i>	-	-		435 654	435 654
<b>zostatok k 31. decembru 2021</b>	<b>1 000 000</b>	<b>100 000</b>	-	<b>1 816 728</b>	<b>2 916 728</b>
<i>Zvýšenie zákonných rezervných fondov</i>	-	-	-	-	-
<i>nerozdelený HV minulých rokov (SK)</i>	-	-		- 953 007	- 953 007
<i>oceňovacie rozdiely z precenenia majetku</i>	-	-		-	-
<i>čistý zisk za obdobie</i>	-	-		370 259	370 259
<b>zostatok k 31. decembru 2022</b>	<b>1 000 000</b>	<b>100 000</b>	-	<b>1 233 980</b>	<b>2 333 980</b>

Konsolidovaný výkaz zmien vlastného imania je potrebné čítať spolu s poznámkami, ktoré sú neoddeliteľnou súčasťou konsolidovanej účtovnej závierky.

Konsolidovaný výkaz Cash-flow - Daejung Europe s.r.o., Dubnica nad Váhom k 31.12.2022

Názov položky	číslo poznámky	Bežné účtovné obdobie 2022	Bezprostredne predchádzajúce účtovné obdobie 2021
a	b	1	2
<b>Hospodársky výsledok pred zdanením</b>		<b>558 764 €</b>	<b>632 755 €</b>
Odpisy dlhodobého majetku	6,7	1 511 155 €	1 475 401 €
Zmena stavu rezerv	10	- 98 230 €	- 19 316 €
Zmena stavu pohľadávok	3	- 1 279 748 €	3 141 489 €
Zmena stavu záväzkov	10	2 680 054 €	- 48 352 €
Zmena stavu ostatných pasív		- 19 872 €	185 202 €
Zmena stavu zásob	4	- 1 249 601 €	- 1 373 574 €
Úroky účtované do nákladov (saldo nákladové a výnosové)	16	- 318 658 €	204 366 €
Zmena stavu ostatných aktív		- 1 719 €	70 452 €
Zostatková cena predaného majetku a materiálu	6,7	4 212 807 €	1 626 577 €
Zaplatená daň z príjmu	17	- 188 505 €	- 197 101 €
Ostatné položky ovplyvňujúce CF		- €	- €
<b>Peňažné toky z prevádzkovej činnosti</b>		<b>5 806 447 €</b>	<b>5 697 900 €</b>
Zmena v dlhodobom odpisovanom majetku	6,7	- 6 158 590 €	- 2 926 012 €
Zmena v dlhodobom finančnom majetku	8	- 67 840 €	- €
<b>Peňažné toky z investičnej činnosti</b>		<b>- 6 226 430 €</b>	<b>- 2 926 012 €</b>
Zmena stavu v bankových úveroch	12	- 1 338 293 €	- 1 813 497 €
Úroky účtované do nákladov (saldo nákladové a výnosové)		318 658 €	- 204 366 €
Ostatné zmeny vlastného imania	13	953 007 €	- 336 386 €
<b>Peňažné toky z finančných činností</b>		<b>- 66 628 €</b>	<b>- 2 354 249 €</b>
<b>Zmena stavu peňažných prostriedkov a ekvivalentov</b>		<b>- 486 611 €</b>	<b>417 639 €</b>
Peňažné prostriedky a ekvivalenty na začiatku obdobia	2	980 839 €	563 201 €
<b>Peňažné prostriedky a ekvivalenty na konci obdobia</b>	<b>2</b>	<b>494 228 €</b>	<b>980 839 €</b>

0 €

0 €

Konsolidovaný výkaz peňažných tokov je potrebné čítať spolu s poznámkami, ktoré sú neoddeliteľnou súčasťou konsolidovanej účtovnej závierky.

## **Poznámky ku konsolidovanej účtovnej zavierke k 31. decembru 2022**

---

### **Všeobecné údaje**

Spoločnosť Daejung Europe s.r.o. a jej dcérska spoločnosť Daejung Hungary Kft. sa zaoberá výrobou plastových komponentov, výrobkov z gumy a častí klimatizačných jednotiek pre automobilový priemysel.

Konsolidovaná účtovná zvierka spoločnosti za rok končiaci 31. decembra 2022 zahŕňa dcérsku spoločnosť Daejung Hungary Kft., H-2071 Páty, Budapest M1 Ipari Park 0161/26. Konsolidovaná účtovná zvierka zostavená podľa Medzinárodných štandardov finančného vykazovania platných v Európskej Únii je za menšiu skupinu podnikov a je súčasťou konsolidovanej účtovnej zvierky za najväčšiu skupinu, ktorá je zostavovaná podľa iných účtovných predpisov, nie podľa Medzinárodných štandardov finančného vykazovania v EÚ.

### **Štruktúra majiteľov a ich podiel na základnom imaní**

K 31. decembru 2022 je jediným spoločníkom spoločnosti Daejung Europe s.r.o. spoločnosť Daejung High Polymer IND. Co., Ltd. Výška majetkového vkladu je 1.000.000,- EUR, čo predstavuje 100% podiel na základnom imaní spoločnosti Daejung Europe s.r.o.

Spoločnosť Daejung Europe s.r.o. nie je neobmedzeným ručiteľom v žiadnej spoločnosti.

### **1. Dôležité účtovné zásady**

Dôležité účtovné zásady prijaté pri vypracovaní tejto konsolidovanej účtovnej zvierky sú uvedené nižšie.

#### ***a) Aplikácia nových a revidovaných Medzinárodných štandardov finančného výkazníctva***

Skupina prijala všetky nové a revidované štandardy a interpretácie, ktoré vydala Rada pre medzinárodné účtovné štandardy (International Accounting Standards Board – IASB) a Výbor pre interpretáciu medzinárodných štandardov finančného výkazníctva (International Financial Reporting Interpretations Committee – IFRIC) pri IASB, ktoré sa vzťahujú na jej činnosti a boli schválené EÚ s účinnosťou pre účtovné obdobia začínajúce sa 1. januára 2010 a neskôr.

#### ***b) Vyhlásenie o súlade***

Priložená individuálna účtovná zvierka spoločnosti bola zostavená v súlade s Medzinárodnými štandardami pre finančné výkazníctvo (International Financial Reporting Standards – IFRS) v znení prijatom Európskou úniou. Spoločnosť aplikuje všetky štandardy IFRS a interpretácie vydané Radou pre medzinárodné účtovné štandardy (International Accounting Standards Board – IASB) a Výborom pre interpretáciu medzinárodných

štandardov pre finančné výkazníctvo (International Financial Reporting Interpretations Committee – IFRIC) v znení prijatom EÚ, ktoré boli účinné k 31. decembru 2014.

Spoločnosť prijala všetky nové a revidované štandardy a interpretácie relevantné pre jej činnosť, ktoré vydala Rada pre medzinárodné účtovné štandardy (International Accounting Standards Board – IASB) a Výbor pre interpretáciu medzinárodných štandardov pre finančné výkazníctvo (International Financial Reporting Interpretations Committee – IFRIC) pri IASB a boli schválené na používanie v rámci EÚ a ktoré nadobudli účinnosť k 1. 1. 2014 alebo skôr.

Prijatie týchto nových a revidovaných štandardov a interpretácií nemalo vplyv na účtovnú závierku spoločnosti. Spoločnosť neaplikovala skôr žiadny z IFRS štandardov, pri ktorom sa nevyžaduje jeho prijatie k dátumu, ku ktorému je zostavená účtovná závierka.

#### *c) Východiská na zostavenie*

Konsolidovaná účtovná závierka bola vypracovaná podľa zásady historických obstarávacích cien a nie je súčasťou štatutárnej účtovnej závierky Skupiny, ktorá bola vypracovaná samostatne v súlade so slovenskou legislatívou.

Údaje v konsolidovanej účtovnej závierke sú uvedené v mene EUR.

#### *d) Zásady konsolidácie*

Dcérske spoločnosti sú tie spoločnosti, v ktorých má Spoločnosť priamy alebo nepriamy kontrolný vplyv na finančné a prevádzkové riadenie daných spoločností tak, aby dosiahla úžitok z ich činností. Účtovné závierky dcérskych spoločností sú zahrnuté do konsolidovanej účtovnej závierky odo dňa vzniku kontrolného vplyvu až do dňa zániku tohto vplyvu.

Vlastné imanie a podiel na hospodárskom zisku, ktorý patrí iným spoločníkom, sú vykázané v konsolidovanej účtovnej závierke samostatne.

Do konsolidácie vstupuje dcérska spoločnosť Daejung Hungary Kft., H-2071 Páty, Budapest M1 Ipari Park 0161/26, v ktorej vlastní spoločnosť Daejung Europe s.r.o., Dubnica nad Váhom 100 % podielu na jej základnom imaní.

#### *e) Majetkové účasti v spoločnostiach a pridružených spoločnostiach*

Do konsolidácie vstupuje dcérska spoločnosť Daejung Hungary Kft., H-2071 Páty, Budapest M1 Ipari Park 0161/26, v ktorej vlastní spoločnosť Daejung Europe s.r.o. Dubnica nad Váhom 100 % podielu na jej základnom imaní.

Pridružené spoločnosti, ktoré vstupujú do konsolidácie podnikov, nie sú žiadne.

#### *f) Peňažné prostriedky*

Peňažné prostriedky v súvahe sa skladajú z peňazí a peňažných ekvivalentov v hotovosti a peňazí na účtoch v bankách (aktívne zostatky). Peňažné prostriedky vo výkaze o peňažných tokoch obsahujú aj kontokorentné (pasívne) zostatky na bankových účtoch.

**g) Pohľadávky**

Pohľadávky sú uvedené v ich očakávanej realizovateľnej hodnote, po zohľadnení opravných položiek.

**h) Zásoby**

Zásoby sú uvedené v obstarávacej cene, resp. vlastných nákladoch alebo v čistej realizačnej hodnote podľa toho, ktorá je nižšia. Čistá realizačná hodnota je tvorená odhadovanou obvyklou predajnou cenou, zníženou o odhadované náklady spojené s dokončením zásob a odhadované odbytové náklady.

Cena materiálu je určená použitím metódy FIFO (first-in, first-out) a obsahuje cenu obstarania zásob a vedľajšie náklady obstarania, ktoré vznikli pri ich uvedení do terajšieho stavu a umiestnenia.

Zásoby vytvorené vlastnou činnosťou (výrobky) sa oceňujú podľa pravidiel v skupine (ceny určené materskou spoločnosťou) cenou, ktorá zahŕňa priame náklady, časť nepriamych nákladov a mieru zisku. Neúčtuje sa o rozpracovanosti ani o nedokončenej výrobe.

**i) Dlhodobý hmotný majetok**

Majetok, prevádzkové budovy a zariadenia sú ocenené v obstarávacích cenách znížených o oprávky (podľa tabuľky uvedenej nižšie) a o stratu zo zníženia hodnoty (viď písmeno (i)). Náklady na investície vytvorené vlastnou činnosťou obsahujú náklady na materiál, priame mzdy a režijné náklady priamo súvisiace s vytvorením investičného majetku až do momentu jeho zaradenia do používania.

Odpisy sú uskutočňované lineárnou metódou počas odhadovanej doby životnosti jednotlivých položiek majetku nasledovne:

<b>Investičný majetok</b>	<b>Metóda odpisovania</b>	<b>Doba odpisovania</b>
Nehmotný majetok	lineárna	5 rokov
Budovy a infraštruktúra	lineárna	20-40 rokov
Stroje a zariadenia	lineárna	4-10 rokov
Ostatný investičný majetok	lineárna	4 roky

Odpisovať sa začína v mesiaci, kedy bol majetok zaradený do užívania, v prípade investičného majetku vytvoreného vlastnou činnosťou, dňom kedy je majetok dokončený a môže sa začať používať. Pozemky sa neodpisujú. Výdavky na opravu a údržbu majetku, ak boli použité na zabezpečenie a udržanie budúceho ekonomického prospechu z daného majetku, sú považované za náklady v období ich vzniku.

Finančné náklady, zahŕňajúce úroky a kurzové straty z úverov a pôžičiek na financovanie tvorby investičného majetku vytvoreného vlastnou činnosťou, sú premietnuté priamo do nákladov.

**j) Zníženie hodnoty aktív**

Ku každému zázvierkovému dňu je účtovná hodnota Skupinových aktív, iných ako zásob a odloženej dane, posudzovaná, či neexistujú dôvody zníženia hodnoty týchto aktív. Ak dôvody

existujú, hodnota aktív je upravená. Strata zo zníženia hodnoty je vykázaná vždy, keď je účtovná hodnota aktív vyššia ako jej realizovateľná hodnota. Straty zo zníženia hodnoty sú zúčtované vo výkaze ziskov a strát.

**k) Leasing majetku**

Nájom investičného majetku, pri ktorom Skupina na seba preberá všetky riziká a výhody z vlastníctva, je považovaný za finančný leasing. V opačnom prípade sa leasing považuje za operatívny a jeho leasingové splátky sa považujú za náklad. Investičný majetok obstaraný finančným leasingom je zaúčtovaný vo výške jeho reálnej hodnoty alebo súčasnej hodnoty splátok na začiatku nájmu, podľa toho, ktorá je nižšia. Takto určená hodnota je znížená o oprávky a o zníženie hodnoty. Úroková časť finančného leasingu je zúčtovaná priamo do nákladov pri použití efektívnej úrokovej miery.

**l) Finančné investície**

Ostatné investície, ktoré sú majetkom Skupiny, sú považované za investície k dispozícii na predaj a sú evidované v reálnej hodnote.

**m) Dlhodobý nehmotný majetok**

Software, patenty a licencie sú aktivované a odpisované rovnomerne najneskôr do 5 rokov.

**n) Úročené pôžičky**

Úročené pôžičky sú prvotne vykázané v obstarávacej cene zníženej o príslušné náklady vyplývajúce z obstarania pôžičky. V nadväznosti na prvotné rozlíšenie sú úročené pôžičky uvedené v hodnote pri splatení s uvedením rozdielu medzi obstarávacou a umorenou hodnotou. Tento rozdiel, založený na efektívnej úrokovej miere, je zúčtovaný vo výkaze ziskov a strát počas doby trvania pôžičky.

**o) Záväzky z obchodného styku**

Záväzky z obchodného styku a ostatné záväzky sú vedené v ich nominálnej hodnote.

**p) Rezervy**

Rezervy sú vykázané v súvahe vtedy, keď má Skupina zákonnú, respektíve implicitnú povinnosť, ktorá vyplýva z minulosti a zároveň je pravdepodobný úbytok ekonomického prospechu na krytie týchto povinností. V prípade, ak je táto povinnosť významná, rezerva sa vypočíta ako diskontované očakávané budúce peňažné toky pred zdanením, ktoré zohľadňujú súčasnú trhovú hodnotu peňazí a prípadné riziká vyplývajúce z daných záväzkov.

**q) Cudzí mena**

Transakcie v cudzích menách sú prepočítané do meny EUR výmenným kurzom platným v deň, ktorý predchádza uskutočneniu transakcie. Ku dňu zostavenia účtovnej zvierky sú aktíva a pasíva v cudzej mene prepočítané výmenným kurzom platným v ten deň. Výsledné kurzové rozdiely, realizované i nerealizované, sú zohľadnené ako výnos alebo náklad za dané obdobie.

**r) Vykazovanie výnosov**

V súvislosti s predajom tovaru a služieb sú výnosy vykázané, keď všetky významné riziká a výhody spojené s vlastníctvom boli prevedené na kupujúceho, a keď nezostávajú žiadne významné neistoty z protiplnení, pridružených nákladov a možných reklamácií alebo vrátenia výrobkov a tovaru.

**s) Čisté úrokové náklady**

Čisté finančné náklady zahŕňajú úroky platené z úverov a pôžičiek, ako aj úroky prijaté z prostriedkov investovaných mimo Skupiny.

**t) Daň z príjmov**

Daň z príjmov za bežný rok pozostáva zo splatnej dane a zo zmeny stavu odloženej dane. Splatná daň je vypočítaná na základe zdaniteľného príjmu za rok s použitím platnej sadzby dane bežného roku a prípadných úprav dane z predošlých rokov.

Odložená daň je vypočítaná použitím metódy záväzkov zo všetkých dočasných rozdielov medzi účtovnou hodnotou pre účely finančného vykazovania a sumami použitými pre daňové účely. Nasledovné dočasné rozdiely nie sú vykázané: konsolidačný rozdiel neodpočítateľný pre daňové účely a počiatočné vykazovanie majetku a záväzkov, ktoré neovplyvňuje účtovný ani daňový zisk.

Odložené daňové záväzky súvisiace s investíciami do dcérskych spoločností nie sú zúčtované, nakoľko Spoločnosť je schopná kontrolovať obdobie vyrovnania týchto dočasných rozdielov a neočakáva, že tieto rozdiely budú v dohľadnej dobe vyrovnané.

Odložená daň je vypočítaná na základe sadzby dane, ktorá sa očakáva ako platná v čase, keď bude pohľadávka realizovaná alebo záväzok uhradený. Vplyv zmeny daňovej sadzby na odloženú daň je zaúčtovaný vo výkaze ziskov a strát, okrem prípadov, keď sa týka položiek účtovaných v minulosti priamo do vlastného imania.

Odložená daňová pohľadávka sa rozoznáva iba v prípade, že sú pravdepodobné budúce daňové zisky, oproti ktorým bude možné túto daňovú pohľadávku zužitkovať. Odložená daňová pohľadávka je znížená, pokiaľ už nie je pravdepodobné, že daňový pôžitok nebude využitý.

**u) Významné účtovné odhady a kľúčové zdroje neistoty pri odhadoch**

Pri uplatňovaní účtovných postupov Skupiny, ktoré sú opísané v predchádzajúcej časti, Skupina prijala nasledujúce rozhodnutia týkajúce sa neistôt a odhadov, ktoré majú vplyv na sumy vykázané vo finančných výkazoch. Existuje riziko možných úprav v budúcich obdobiach v súvislosti s takýmito záležitosťami v nasledujúcich oblastiach:

**Ekonomická životnosť**

Dlhodobý hmotný a nehmotný majetok sa odpisuje podľa odhadovanej reálnej ekonomickej životnosti. Odpisy sa účtujú rovnomerne. Rozdiely medzi odhadovanou a skutočnou životnosťou môžu mať na túto účtovnú zvierku významný vplyv.

## 2. Peňažné prostriedky a ekvivalenty

	2022	2021
Peniaze v pokladni	2 217	7 953
Ceniny	0	60
Bankové účty	492 011	972 826
<b>Spolu EUR</b>	<b>494 228</b>	<b>980 839</b>

## 3. Pohľadávky

	2022	2021
Pohľadávky z obchodného styku	1 067 986	561 447
Daňové pohľadávky	304 743	140 986
Ostatné pohľadávky	8 127	113 550
Pohľadávky voči podnikom v skupine	960 408	245 533
<b>Spolu EUR</b>	<b>2 341 264</b>	<b>1 061 516</b>

## 4. Zásoby

	2022	2021
Materiál	5 278 283	4 213 743
Výrobky	712 693	500 765
Tovar	541 901	568 768
<b>Spolu EUR</b>	<b>6 532 877</b>	<b>5 283 276</b>

## 5. Ostatný majetok – Goodwill

Goodwill vznikol vylúčením oceňovacieho rozdielu z finančných investícií a kurzovým prepočtom.

	2022	2021
Goodwill	67 840	0
<b>Spolu EUR</b>	<b>67 840</b>	<b>0</b>

## 6. Dlhodobý hmotný majetok

	2022	2021
Pozemky	920 016	920 016
Stavby	7 143 397	7 128 206
Stroje a zariadenia	6 758 021	6 289 761
Obstaranie dlhodobého hmotného majetku	0	47 747
<b>Spolu EUR</b>	<b>14 821 434</b>	<b>14 385 730</b>

## 7. Dlhodobý nehmotný majetok

	2022	2021
Software	816	1 892
Iný nehmotný majetok	0	0
<b>Spolu EUR</b>	<b>816</b>	<b>1 892</b>

## 8. Finančné investície

Finančné investície predstavujú majetkový vklad do dcérskej spoločnosti, sú oceňované metódou vlastného imania ku dňu zostavenia účtovnej zvierky. Vklad do základného imania dcérskej spoločnosti je vykonaný v mene HUF.

## 9. Odložené daňové pohľadávky a záväzky

	<b>2022</b>	<b>2021</b>
Odložený daňový záväzok	573 368	497 331
Odložená daňová pohľadávka	0	0
<b>Spolu EUR</b>	<b>573 368</b>	<b>497 331</b>

Základňu pre výpočet odloženej dane tvorí:

- dočasný rozdiel medzi účtovnými odpismi a daňovými odpismi
- tvorba opravných položiek a rezervy nezahrňovaných do základu dane z príjmu
- neuhradené záväzky bežného obdobia, podmienené zaplatením
- uhradené záväzky z minulých období, podmienené zaplatením

## 10. Záväzky a rezervy

### Rezervy

	<b>2022</b>	<b>2021</b>
Dlhodobé rezervy	25 739	23 321
Krátkodobé rezervy	23 544	124 192
<b>Spolu EUR</b>	<b>49 283</b>	<b>147 513</b>

### Krátkodobé záväzky

	<b>2022</b>	<b>2021</b>
Záväzky z obchodného styku	14 194 176	11 214 085
Záväzky voči spoločníkom	0	0
Záväzky voči zamestnancom	387 869	351 443
Záväzky voči sociálnej a zdravotnej poisťovni	213 709	197 289
Záväzky voči daňovému úradu	722 491	481 764
Ostatné záväzky	297 723	88 111
Záväzky voči podnikom v skupine	331 853	275 914
<b>Spolu EUR</b>	<b>16 147 821</b>	<b>12 608 606</b>

### Dlhodobé záväzky

	<b>2022</b>	<b>2021</b>
Záväzky z obchodného styku	0	88 835
Záväzky zo sociálneho fondu	54 345	52 746
Iné dlhodobé záväzky	1 459 370	421 190
<b>Spolu EUR</b>	<b>1 513 715</b>	<b>562 771</b>

## 11. Údaje o výrobe

Tržby za vlastné výkony sú dosahované z predaja vlastných výrobkov, okrem iného najmä z klimatizačných jednotiek a gumových výrobkov. Účtovanie o výrobe je v ocenení vlastných nákladov výroby so zohľadnením miery zisku. Hotové výrobky sú účtované ako samostatný druh zásob na účte 123 – Výrobky.

Zmeny stavu vnútroorganizačných zásob sa porovnávajú na konci účtovného obdobia. Ak sa zmena ich stavu nerovná rozdielu medzi stavom netto na konci predchádzajúceho účtovného obdobia a stavom netto na konci bežného účtovného obdobia, uvádzajú sa dôvody vzniku tohto rozdielu podľa jednotlivých položiek zásob, najmä manká a škody, zmena metódy oceňovania, dary a pod.

Hodnotové ukazovatele stavu výrobkov sú uvedené v bode 4. týchto poznámok ku konsolidovanej účtovnej zavierke.

## 12. Úročené úvery a pôžičky

	2022	2021
Krátkodobé bankové úvery	886 499	1 420 323
Dlhodobé bankové úvery	2 800 000	3 604 470
<b>Spolu EUR</b>	<b>3 686 499</b>	<b>5 024 793</b>

Forma zabezpečenia úverov:

Kontokorentný úver – blankozmenka, záložné právo na pohľadávky z účtu, záložné právo na zásoby, poistenie zásob a ich vinkulácia v prospech banky, garancia materskej spoločnosti

Dlhodobé úvery – záložné právo na nehnuteľné a hnutel'né veci, záložné právo na existujúce a budúce pohľadávky, blankozmenka a dohoda o vyplňovacom práve, vinkulácia poistenia hnutel'ných a nehnuteľných vecí v prospech banky, garancia materskej spoločnosti

### 13. Vlastné imanie

#### Consolidated Statement of Changes in Equity as of December 31, 2022 (in EUR)

	Equity	Reserves	Capital funds	Undistributed Result	Total
<b>Balance as of December 31, 2019</b>	<b>1 000 000</b>	<b>100 000</b>	-	<b>1 496 738</b>	<b>2 596 738</b>
Increase in legal reserve funds	-	-		-	0
Retained earnings from previous years	-	-		- 21 263 €	-21 263
Valuation differences from assets revaluation	-			-	0
Net profit for the accounting period	-	-		241 985	241 985
<b>Balance as of December 31, 2020</b>	<b>1 000 000</b>	<b>100 000</b>	-	<b>1 717 460</b>	<b>2 817 460</b>
Increase in legal reserve funds	-	-		-	0
Retained earnings from previous years	-	-		- 336 386 €	-336 386
Valuation differences from assets revaluation	-	- €		-	0
Net profit for the accounting period	-	-		435 654 €	435 654
<b>Balance as of December 31, 2021</b>	<b>1 000 000</b>	<b>100 000</b>	-	<b>1 816 728</b>	<b>2 916 728</b>
Increase in legal reserve funds	-	-	-	-	-
Retained earnings from previous years	-	-		- 953 007	- 953 007
Valuation differences from assets revaluation	-	-		-	-
Net profit for the accounting period	-	-		370 259	370 259
<b>Balance as of December 31, 2022</b>	<b>1 000 000</b>	<b>100 000</b>	-	<b>1 233 980</b>	<b>2 333 980</b>

Výsledok hospodárenia za rok 2022 predstavoval zisk vo výške 370 259 EUR.

### 14. Nakúpené služby

	2022	2021
Preprava	898 688	755 871
Prenájom	548 932	72 752
Služby agentúrneho zamestnania	2 234 240	1 226 230
Technical Supply	567 600	324 000
Opravy a udržiavanie	102 172	87 211
Náklady na produkciu	88 437	3 190 992
Náklady na reprezentáciu	240 045	146 104
Ostatné	2 266 295	1 858 786
<b>Spolu EUR</b>	<b>6 946 409</b>	<b>7 661 946</b>

### 15. Mzdové náklady

	2022	2021
Mzdové náklady	5 317 274	5 324 467
Sociálne a zdravotné poistenie	1 852 492	1 783 505
Ostatné osobné náklady	996 692	366 424
<b>Spolu EUR</b>	<b>8 166 458</b>	<b>7 474 396</b>

**16. Finančné náklady**

	<i>2022</i>	<i>2021</i>
Nákladové úroky	554 298	291 568
Kurzové náklady	292	957
Ostatné	215 653	120 796
<b>Spolu EUR</b>	<b>770 243</b>	<b>413 321</b>

**17. Daň z príjmov**

	<i>2022</i>	<i>2021</i>
Daň z príjmov splatná	112 471	11 899
Daň z príjmov odložená	76 034	185 202
<b>Spolu EUR</b>	<b>188 505</b>	<b>197 101</b>

**18. Výnosy**

	<i>2022</i>	<i>2021</i>
Výnosy z prevádzkovej činnosti	91 411 161	70 978 758
Finančné výnosy	235 640	87 202
<b>Spolu EUR</b>	<b>91 652 682</b>	<b>71 065 960</b>

**19. Transakcie medzi spriaznenými osobami**

Spriaznená osoba: Daejung High Polymer	Bežné účtovné obdobie 2022	Bezprostredne predchádzajúce účtovné obdobie 2021
Zoznam transakcií:		
Technická podpora	567 600	324 000
Kúpa majetku, zásob	1 884 236	674 211
Predaj	0	0

Spriaznená osoba: Daejung Czech s.r.o.	Bežné účtovné obdobie 2022	Bezprostredne predchádzajúce účtovné obdobie 2021
Zoznam transakcií:		
Kúpa majetku, zásob	838 493	1 310 723
Predaj	336 728	539 210

Spriaznená osoba: Daejung S.R. Corporation	Bežné účtovné obdobie 2022	Bezprostredne predchádzajúce účtovné obdobie 2021
Zoznam transakcií:		
Kúpa majetku, zásob	0	114 281

## 20. Podiel čistého zisku

Podiel čistého zisku v spoločnosti s ručením obmedzeným je najvhodnejšie porovnať, koľko disponibilného zisku po zdanení pripadá na jedno EUR základného imania spoločnosti.

	2022	2021
Základné imanie	1 000 000	1 000 000
Disponibilný zisk po zdanení	370 259	435 654
<b>Na 1 EUR základného imania pripadá zisk:</b>	<b>0,37 EUR</b>	<b>0,44 EUR</b>

## 21. Ostatné finančné povinnosti

Ostatné finančné povinnosti, sú povinnosti, ktoré sa nevykazujú v účtovných výkazoch, napríklad zákonná povinnosť alebo zmluvná povinnosť odobrať určité množstvo produktu, uskutočniť investície a veľké opravy.

Spoločnosť si nie je vedomá žiadnych okolností, v dôsledku ktorých by vznikol v budúcnosti náklad významného charakteru.

## 22. Finančné nástroje

Skupina je vystavená rôznym finančným rizikám, ktoré zahŕňajú dôsledky pohybu úrokových sadzieb z úverov. Vo svojom komplexnom programe riadenia rizika sa skupina sústreďuje na nepredvídateľnosť finančných trhov a snaží sa minimalizovať možné negatívne dôsledky na finančnú situáciu skupiny.

Skupina sa nezúčastňuje na obchodovaní s finančnými nástrojmi, neobchoduje s nimi, ani nepoužíva finančné deriváty na špekulatívne účely.

### Riziko nedobytných pohľadávok

Riziko nedobytných pohľadávok spočíva v tom, že dlžník alebo zmluvná strana zlyhá pri plnení zmluvných povinností. Manažment má stanovenú úverovú politiku a vystavenie sa riziku nedobytných pohľadávok je nepretržite sledované. Úverové hodnotenia sa vykonávajú pre všetkých zákazníkov požadujúcich úverový rámec nad určitú sumu. Skupina nevyžaduje zábezpeku v súvislosti s finančným majetkom. K 31. decembru 2022 nebola vo finančnom majetku žiadna významná koncentrácia rizika.

### Úrokové riziko

Úrokové riziko spočíva v neistote výšky úrokových nákladov, ktoré sú závislé od pohyblivých úrokových sadzieb úverov (bod 12). Vzhľadom na prevládajúce dlhodobé splatnosti úverov toto riziko pretrváva.

### Kurzové riziko

Kurzové riziko vzniká v dôsledku zmien kurzov zahraničných mien na finančný majetok a záväzky. Tiež na transakcie vo vzťahu s dcérskou spoločnosťou so sídlom v Maďarsku, ktorá pri svojej účtovnej evidencii používa menu HUF. Kurzové riziko je minimálne, nakoľko sa EUR stalo účtovnou menou skupiny a väčšina transakcií sa realizuje v tejto mene.

### Riziko nedostatočnej likvidity

Obozretné riadenie rizika nedostatočnej likvidity predpokladá udržiavanie dostatočného objemu peňažných prostriedkov s primeranou splatnosťou a dostupnosť financovania prostredníctvom primeraného objemu úverových prostriedkov.

## **23. Udalosti, ktoré nastali po dni, ku ktorému sa zostavuje konsolidovaná účtovaná zvierka**

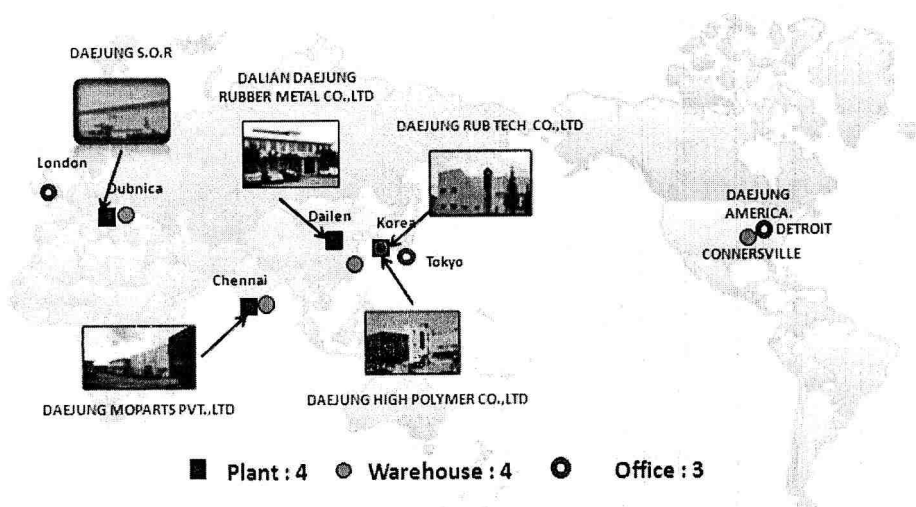
Po 31.12.2022 nenastali významné udalosti, ktoré nastali v čase po závierkovom dni do dňa zostavenia účtovnej zvierky (t.j. do dňa podpísania výkazov podľa § 17, ods. 5 Zákona o účtovníctve) a ktoré nie sú zohľadnené v súvahe alebo vo výkaze ziskov a strát.

## **24. Podniky v skupine**

Jediným spoločníkom spoločnosti Daejung Europe s.r.o. je spoločnosť Daejung High Polymer IND. Co., Ltd. Výška majetkového vkladu je 1.000.000,- EUR, čo predstavuje 100% podiel na základnom imaní spoločnosti Daejung Europe s.r.o.

V roku 2020 bola založená spoločnosť Daejung Czech s.r.o. so sídlom Štefánikova 448, 687 71 Bojkovice, Česká republika jediným spoločníkom Daejung High Polymer IND. Co., Ltd. Suma základného kapitálu predstavuje 200 000 Kč (7 621 EUR).

Ďalšie podniky v skupine, s ktorými sa nerealizujú významné obchodné transakcie sú Daejung Moparts Private Limited, Daejung America Inc., Daejung SR Inc., Daejung RubTech.



<http://www.daejungindia.com/Our-global-presence.html>

## 25. Porovnateľné údaje


Do konsolidovanej účtovnej zvierky zostavenej k 31.12.2022 boli zahrnuté dve spoločnosti. Spoločnosti boli konsolidované metódou úplnej konsolidácie a majú zostavenú svoju účtovnú zvierku ku dňu 31.12.2022.

Niektoré porovnateľné údaje boli preklasifikované tak, aby boli porovnateľné s údajmi uvedenými v konsolidovanej účtovnej zvierke bežného roka.

Účtovné metódy a postupy aplikované konsolidovanými spoločnosťami v ich účtovných zvierkach boli počas konsolidácie zjednotené a zhodujú sa s princípmi aplikovanými materskou spoločnosťou.

Štatutárny orgán spoločnosti Daejung Europe s.r.o. so sídlom v Dubnici nad Váhom zabezpečil zostavenie priloženej konsolidovanej účtovnej zvierky, ktorá pozostáva z konsolidovanej súvahy, výkazu ziskov a strát a ostatných súčastí komplexného výsledku, výkazu peňažných tokov, výkazu zmien vo vlastnom imaní a poznámok spoločnosti Daejung Europe s.r.o. a jej dcérskej spoločnosti. Štatutárny orgán spoločnosti schvaľuje priloženú konsolidovanú účtovnú zvierku a zabezpečí jej zverejnenie podľa príslušných predpisov.

V Dubnici nad Váhom, dňa 15.11.2023.

  
-----  
Youngjin Kang



**DAEJUNG EUROPE s.r.o.**

**Dubnica nad Váhom**

**VÝROČNÁ SPRÁVA 2022**

**ku konsolidovanej účtovnej závierke**

## Obsah

I.	Profil spoločnosti zostavujúcej konsolidovanú účtovnú závierku .....	2
II.	Správa o vývoji a aktuálnom stave spoločnosti .....	3
III.	Finančné ukazovatele v konsolidovanej účtovnej závierke .....	4
IV.	Konsolidovaná účtovná závierka .....	5
V.	Správa nezávislého audítora ku konsolidovanej účtovnej závierke .....	6
VI.	Návrh predstavenstva na rozdelenie hospodárskeho výsledku .....	6
VII.	Stratégia do budúcnosti .....	6
	Príloha č. 1: Konsolidovaná účtovná závierka .....	7
	Príloha č. 2: Správa nezávislého audítora .....	7

## I. Profil spoločnosti zostavujúcej konsolidovanú účtovnú závierku

### Základné informácie z Obchodného registra

Obchodné meno: Daejung Europe s.r.o.  
Sídlo spoločnosti: Obchodná 4063/41, Dubnica nad Váhom 081 41  
Predmet činnosti: výroba výrobkov z gumy  
výroba plastových výrobkov  
výroba vstrekovaných foriem pre plastové výrobky  
kúpa tovaru na účely jeho predaja iným prevádzkovateľom živnosti (veľkoobchod) v rozsahu voľných živností  
Deň zápisu do OR: 29.9.2007  
Základné imanie: 1.000.000 EUR

### Informácie o orgánoch účtovnej jednotky

Štatutárny orgán: Youngjin Kang, konateľ  
Jediný spoločník: Daejung High Polymer IND. Co., Ltd., Kórejská republika  
Vklad: 1.000.000 EUR Splatené: 1.000.000 EUR

### Informácie o dcérskej účtovnej jednotke zahrňovanej do konsolidovanej účtovnej závierky

Obchodné meno: Daejung Hungary Kft.  
Sídlo spoločnosti: 2071 Páty, Budapest M1 Ipari park 0161/26, Maďarsko  
Predmet činnosti: výroba chladiacich zariadení a komponentov pre motorové vozidlá  
Deň zápisu do OR: 14.11.2013  
Základné imanie: 9.667 EUR (3.000.000 HUF)

Spoločnosť Daejung Europe, s.r.o. je dcérska spoločnosť nadnárodnej spoločnosti Daejung High Polymer IND. Co., Ltd. so sídlom v Kórejskej republike. Hlavný predmet činnosti predstavuje výroba plastových komponentov do klimatizačných jednotiek a vzduchotechniky automobilov. Hromadná výroba bola spustená 1. mája 2008. Výrobky spoločnosti sú použité hlavne vo vozidlách značiek Hyundai a Kia, ale spolupracuje sa taktiež s automobilkami Ford, Volvo a Mercedes. Produkcia prebieha v dvoch výrobných závodoch – v Dubnici nad Váhom a v Novej Dubnici. Spoločnosť Daejung Europe, s.r.o. má jednu dcérsku spoločnosť Daejung Hungary Kft. so sídlom v Maďarsku.

## II. Správa o vývoji a aktuálnom stave

Spoločnosť Daejung Europe s.r.o. so sídlom v Dubnici nad Váhom pôsobí na slovenskom trhu od roku 2007 ako výrobca a dodávateľ plastových komponentov klimatizačných zariadení pre automobilový priemysel. Na prelome rokov 2007/2008 sa pozornosť spoločnosti venovala najmä budovaniu prevádzky. Cieľom spoločnosti bola jej celková stabilizácia, zahájenie výroby a zabezpečenie najvyššej možnej kvality vyrábaných komponentov. Začiatky fungovania spoločnosti a najmä roky 2007 a 2008 boli spojené predovšetkým s modernizáciou, prebudovaním a prípravou prenajatej prevádzky, výberom vhodných dodávateľov, naberaním a zaškoľovaním zamestnancov, inštaláciou a testovaním výrobných zariadení a technológií a s postupným spustením skúšobnej a sériovej výroby.

Pre zvyšujúcu sa produkciu a postupne nedostačujúce výrobné kapacity bola počas roku 2011 prenajatá ďalšia výrobná hala v Ilave. Spoločnosť postupne spúšťala do prevádzky nové výrobné lisy a s nimi súvisiace montážne linky a testery. S pribúdajúcimi technológiami sa priebežne zvyšoval aj počet zamestnancov, ktorých je v súčasnosti takmer 400. Od prvotného spustenia výroby sa spoločnosť Daejung Europe s.r.o. neustále prispôbuje potrebám odberateľov a trhu, čo sa aj každoročne prejavuje v medziročnom raste objemu výroby.

Vzhľadom na neustále narastajúce potreby a požiadavky odberateľov a rozširujúci sa trh, spoločnosť založila ku koncu roku 2013 dcérsku spoločnosť v Maďarsku – Daejung Hungary Kft., kde sa postupne presunula časť výroby. V roku 2014 sa spoločnosť rozhodla investovať do vlastných výrobných priestorov. Kúpila pôvodne prenajatú budovu v Dubnici nad Váhom a následne pozemok na výstavbu novej modernej výrobnéj haly v Novej Dubnici nad Váhom. Táto výrobná hala bola dokončená v roku 2016 a rozšírila pôvodnú výrobnú plochu o ďalších 30 000 m<sup>2</sup>. Nasledujúce roky sa niesli hlavne v znamení ďalších nevyhnutných investícií, predovšetkým do nových strojov a zariadení. S novými projektami výroba neustále medziročne narastala.

Po prepade hospodárskeho výsledku v roku 2017 sa podarilo dosiahnuť v rokoch 2018 a 2019 opäť kladný výsledok hospodárenia. Rok 2020 bol poznačený mimoriadnou situáciou v súvislosti s pandémiou vírusu COVID19. Rozličné obmedzenia v podnikateľskej sfére a iné faktory sa prejavili na medziročnom prepade tržieb konsolidovaného celku o takmer 8 %. V roku 2020 dosiahli sumu 59,4 mil. EUR, čo predstavuje medziročný pokles 4,8 mil. EUR (64,2 mil. EUR v roku 2019). Plány na rok 2021 sa však podarilo prekonať a tržby medziročne narástli o 9,7 mil. EUR (16 %). Plné zotavenie potvrdili aj výsledky roku 2022, kedy medziročne tržby opäť vzrástli, a to o 17,3 mil. EUR (25 %).

V súčasnosti sa vyrába na viacerých výrobných lisoch a montážnych linkách a využíva sa viac ako 30 testerov. Spoločnosť Daejung Europe, s.r.o. a Daejung Hungary Kft., sú zodpovedné voči životnému prostrediu. Jedným z prioritných cieľov stanovených v environmentálnej politike je neustále zlepšovať svoju environmentálnu výkonnosť a znižovať zaťaženie životného prostredia. V závodoch sa preto používajú najmodernejšie technológie, ktoré zaťažujú životné prostredie v minimálnej možnej miere.

### III. Finančné ukazovatele v konsolidovanej účtovnej závierke

Prehľad o štruktúre majetku, vlastného imania a záväzkov k 31.12.2022

Názov položky	účetné obdobie 2020	účetné obdobie 2021	účetné obdobie 2022
a	1	2	3
<b>SPOLU MAJETOK</b>	<b>23 354 437</b>	<b>21 757 742</b>	<b>24 304 667</b>
<b>Neobežný majetok</b>	<b>14 563 588</b>	<b>14 387 622</b>	<b>14 890 090</b>
Dlhodobý nehmotný majetok	2 383	1 892	816
Dlhodobý hmotný majetok	14 561 205	14 385 730	14 821 434
Dlhodobý finančný majetok, z toho:	-	-	-
Ostatný majetok, Goodwill	-	-	67 840
<b>Obežný majetok</b>	<b>8 790 849</b>	<b>7 370 121</b>	<b>9 414 577</b>
Zásoby	3 909 702	5 283 276	6 532 877
Krátkodobé pohľadávky	4 203 006	1 061 516	2 341 264
Peniaze a peňažné ekvivalenty	563 201	980 839	494 228
Ostatný majetok	114 941	44 489	46 208
<b>SPOLU VLASTNÉ IMANIE A ZÁVÄZKY</b>	<b>23 354 437</b>	<b>21 757 742</b>	<b>24 304 667</b>
<b>Vlastné imanie</b>	<b>2 817 460</b>	<b>2 916 728</b>	<b>2 333 980</b>
Základné imanie	1 000 000	1 000 000	1 000 000
Kapitálové fondy	-	-	-
Rezervné fondy a ostatné fondy tvorené zo zisku	100 000	100 000	100 000
Výsledok hospodárenia minulých rokov	1 475 475	1 381 074	863 721
<b>Výsledok hospodárenia za účtovné obdobie po zdanení (+/-)</b>	<b>241 985</b>	<b>435 654</b>	<b>370 259</b>
<b>Záväzky celkom</b>	<b>20 536 977</b>	<b>18 841 014</b>	<b>21 970 686</b>
Dlhodobé záväzky, úvery a rezervy	5 773 598	4 190 562	4 339 454
Odložený daňový záväzok	312 129	497 331	573 368
Krátkodobé záväzky, úvery a rezervy	14 451 250	14 153 121	17 057 864
ostatné záväzky	-	-	-

Hodnota majetku v roku 2022 vzrástla o 2,5 mil. EUR (12 %), čo bolo do značnej miery spôsobené nárastom hodnoty obežných aktív o 2 mil. EUR (28 %). Netto hodnota neobežného majetku dosiahla 14,9 mil. EUR, čo znamená nárast o 502 tis. EUR (3 %) oproti minulému roku. Odpisy predstavovali v bežnom období 1,5 mil. EUR. V rámci obežného majetku došlo k významnému nárastu hodnoty zásob, a to o 1,2 mil. EUR (24 %) a krátkodobých pohľadávok o 1,3 mil. EUR (121 %). Hodnota položky peniaze a peňažné ekvivalenty sa znížila zo sumy 981 tis. EUR v roku 2021 na 494 tis. EUR v roku 2022 (-50 %).

Hodnota vlastného imania poklesla v roku 2022 o sumu 583 tis. EUR (20 %). Príčinou bolo vyplatenie podielov na zisku minulých období spoločníkovi. Podiel vlastného imania na celkových záväzkoch predstavuje 11 %. Hodnota celkových záväzkov vzrástla o 3,1 mil. EUR (17 %), a to hlavne vďaka medziročnému nárastu krátkodobých obchodných záväzkov o 2,9 mil. EUR (27 %). Nárast zaznamenala aj hodnota dlhodobých záväzkov, a to zo sumy 4,2 mil. EUR v roku 2021 na sumu 4,3 mil. EUR. Každoročne sa účtuje aj o odloženej dani z príjmov, ktorá predstavuje k závierkovému dňu odložený daňový záväzok v sume 574 tis. EUR.

**Prehľad o vybraných nákladoch a výnosoch a komplexnom výsledku k 31.12.2022**

Názov položky	účtovné obdobie 2020	účtovné obdobie 2021	účtovné obdobie 2022
a	1	2	3
<b>Výnosy z prevádzkovej činnosti celkom</b>	<b>63 578 021</b>	<b>70 978 758</b>	<b>91 411 161</b>
<b>Tržby celkom, z toho:</b>	<b>59 371 179</b>	<b>69 117 710</b>	<b>86 445 651</b>
tržby z predaja tovaru	6 032 952	6 725 541	8 493 124
tržby z predaja vlastných výrobkov	49 409 680	59 104 223	76 642 345
tržby z poskytnutých služieb a zákazkovej výroby	3 928 547	3 287 946	1 310 182
<b>Ostatné prevádzkové výnosy celkom</b>	<b>4 206 841</b>	<b>1 861 048</b>	<b>4 965 509</b>
<b>Náklady na prevádzkovú činnosť celkom</b>	<b>62 671 294</b>	<b>70 019 884</b>	<b>90 317 793</b>
Náklady vynaložené na obstaranie predaného tovaru	3 673 381	4 590 641	7 624 285
Spotreba materiálu a energie	38 743 230	46 963 367	61 430 437
Osobné náklady	6 694 874	7 474 396	8 166 458
Náklady na služby	7 539 800	7 661 946	6 946 409
Odpisy dlhodobého nehmotného hmotného majetku	2 019 749	1 475 401	1 511 155
<b>Ostatné prevádzkové náklady</b>	<b>4 000 259</b>	<b>1 854 133</b>	<b>4 639 050</b>
<b>Výsledok hospodárenia z prevádz. činnosti pred zdanením</b>	<b>906 727</b>	<b>958 875</b>	<b>1 093 367</b>
<b>Finančné výnosy</b>	<b>81 339</b>	<b>87 202</b>	<b>235 640</b>
<b>Finančné náklady</b>	<b>591 284</b>	<b>413 321</b>	<b>770 243</b>
<b>Výsledok hospodárenia z pokrač. činností pred zdanením</b>	<b>396 782</b>	<b>632 755</b>	<b>558 764</b>
Daň z príjmov	154 797	197 101	188 505
<b>Výsledok hospodárenia z pokrač. činností po zdanení</b>	<b>241 985</b>	<b>435 654</b>	<b>370 259</b>

Rok 2022 možno hodnotiť veľmi pozitívne. Skupina medziročne výrazne zvýšila celkové tržby, a to o 17,3 mil. EUR (25 %). Najväčší podiel na tomto náraste mali tržby z predaja vlastných výrobkov (medziročný nárast o 17,5 mil. EUR). Medziročná zmena hodnoty tržieb z poskytnutých služieb predstavovala pokles o 2 mil. EUR (60 %). Tržby z predaja tovaru sa zvýšili o 1,8 mil. EUR (26 %) v porovnaní s rokom 2021. Ostatné prevádzkové výnosy zaznamenali takisto nárast, a to o 3,1 mil. EUR (167 %). Najväčšiu položku v tejto kategórii predstavovali tržby z predaja dlhodobého majetku a materiálu, ktoré dosiahli v roku 2022 sumu 4,7 mil. EUR, čo predstavuje medziročnú zmenu o 2,9 mil. EUR (161 %).

Celkové náklady na prevádzkovú činnosť dosiahli v roku 2022 hodnotu 90,3 mil. EUR, čo predstavovalo medziročný nárast o 20,3 mil. EUR (29 %). Najväčší nárast zaznamenali náklady na spotrebovaný materiál a energie, a to o 14,5 mil. EUR (31 %) v porovnaní s predchádzajúcim rokom. Ostatné prevádzkové náklady takisto vzrástli, a to o 2,8 mil. EUR (150 %). Tento nárast bol do značnej miery spôsobený zvýšením nákladov na predaj dlhodobého majetku a materiálu o 2,6 mil. EUR (162 %). Výsledok hospodárenia z prevádzkovej činnosti pred zdanením dosiahol 559 tis. EUR, čo je o 74 tis. EUR (12 %) menej ako v roku 2021. Výsledok hospodárenia po zdanení predstavuje čistý zisk v sume 370 259 EUR, čo je medziročný pokles o 65 tis. EUR (15 %).

#### IV. Konsolidovaná účtovná závierka

Neoddeliteľnou súčasťou tejto Výročnej správy ku konsolidovanej účtovnej závierke je konsolidovaná účtovná závierka spoločnosti Daejung Europe, s.r.o. za rok 2022, ktorú tvorí konsolidovaná súvaha, konsolidovaný výkaz komplexného výsledku, konsolidovaný prehľad

zmien vlastného imania, konsolidovaný prehľad peňažných tokov a poznámky ku konsolidovaným účtovným výkazom. Konsolidovaná účtovná závierka spoločnosti tvorí prílohu č. 1 tejto Výročnej správy.

## V. Správa nezávislého audítora ku konsolidovanej účtovnej závierke

Neoddeliteľnou súčasťou tejto Výročnej správy ku konsolidovanej účtovnej závierke je Správa nezávislého audítora ku konsolidovanej účtovnej závierke za rok 2022, ktorá tvorí prílohu č. 2 tejto Výročnej správy.


## VI. Návrh predstavenstva na rozdelenie hospodárskeho výsledku

Navrhuje sa dosiahnutý hospodársky výsledok za účtovné obdobie 2022 preúčtovať na účet nerozdelený zisk minulých rokov

## VII. Stratégia do budúcnosti

V roku 2023 plánuje spoločnosť Daejung Europe s.r.o. naďalej pokračovať vo svojej stratégii a snažiť sa neustále zvyšovať tržby, získať nové zákazky na nové typy áut, zavádzať výrobky najvyššej kvality a rozširovať svoje podnikateľské aktivity. S neustálym rozširovaním výroby sa predpokladá mierny nárast počtu zamestnancov. Očakáva sa však opäť celkový medziročný nárast tržieb. Spoločnosť zvážila všetky známe skutočnosti, ktoré by mohli mať potenciálny dopad na podnikateľské aktivity a dospela k záveru, že nemajú významný vplyv na schopnosť spoločnosti ďalej pokračovať nepretržite vo svojej činnosti a fungovať ako zdravý subjekt nasledujúcich 12 mesiacov.

V Dubnici nad Váhom, dňa 15.11.2023.



.....  
Youngjin Kang  
konateľ