



V ý r o ě ě n á s p r á v a 2022



1. Základné informácie o spoločnosti

- 1.1 Príhovor konateľov
- 1.2 Profil spoločnosti
- 1.3 Vedenie a organizačná štruktúra
- 1.4 Certifikát ISO
- 1.5 Iné informácie
- 1.6 Kontakty

2. Činnosť a výsledky

- 2.1 Ciele a stratégia
- 2.2 Prehľad vybraných ukazovateľov 2018-2022
 - 2.2.1 Vývoj tržieb
 - 2.2.2 Hospodársky výsledok
 - 2.2.3 Aktíva – neobežný majetok
 - 2.2.4 Zamestnanci

3. Finančná správa

- 3.1 Súvaha
- 3.2 Výkaz ziskov a strát



1 ZÁKLADNÉ INFORMÁCIE SPOLOČNOSTI

1.1 Príhovor konateľov


V roku 1996 vzniklo združenie troch fyzických osôb pod názvom PAPO. S rastom prišlo koncom roku 1998 aj rozšírenie služieb dopravnej spoločnosti o špedičnú činnosť. V roku sa 2001 sa združenie transformovalo na PAPO s.r.o. Preto je rok 2020 25.rokom pôsobenia spoločnosti PAPO s.r.o. na trhu medzinárodnej nákladnej dopravy a špedície.


Ku koncu roka 2022 sme evidovali 2 ťahače, 8 návosov – vlastných a dlhodobu prenajímame 18 ťahačov, 26 návosov.


Počet zamestnancov sa oproti predchádzajúcemu roku zostal na rovnakej úrovni, k 31.12. bol stav zamestnancov 32.

Obrat spoločnosti v roku 2022 dosiahol čiastku 6.462 tis. EUR.

Hospodársky výsledok za rok 2022 dosiahol zisk vo výške 82 tis. EUR.


Cyprián Hubinský


Miroslav Čambál


Patricius Jančovič



1 ZÁKLADNÉ INFORMÁCIE SPOLOČNOSTI

1.2 Profil spoločnosti

Obchodné meno spoločnosti:	PAPOL s.r.o.
Sídlo spoločnosti:	Špačinská ulica 400/26 919 09 Bohdanovce nad Trnavou 400
IČO:	36245798
Dátum založenia a registrácia spoločnosti:	15.10.2001
Základné imanie:	Obchodný register Okresného súdu Trnava, oddiel Sro, vložka 13053/T
Štatutárny orgán:	529.278,00 EUR Hubinský Cyprián Čambál Miroslav Jančovič Patrícia

Hlavnou činnosťou spoločnosti je ponuka služieb v oblasti dopravy a zasielateľstva ako na vnútroštátnej, tak i na medzinárodnej úrovni.

Vozidlá s logom „PAPOL“ bolo možné vidieť na cestách Ruska, Španielska, Českej republiky, Poľska, Maďarska, Nemecka, Francúzska a v ďalších krajinách.



Služby:

Cestná nákladná doprava:

Vozový park v súčasnosti tvorí 2 ťahače + 8 návesov, 18 ťahačov + 26 návesov dlhodobu prenajatých.

Väčšinu tvoria plachtové návesy prevažne typu MEGA s úžitkovou hmotnosťou do 24t (34 paliet). Kvôli bezpečnosti sú všetky návesy vybavené neprerezateľnou plachtou a opatrené špeciálnymi zámkami na zadných dverách.

Prevádzkujeme aj potravinové cisterny s kapacitou 25000 l a silá s kapacitou 60m³.



1 ZÁKLADNÉ INFORMÁCIE SPOLOČNOSTI

Na menšie objednávky máme k dispozícii vozidlá s úžitkovou hmotnosťou 3-6 t (16-20 paliet) a na expresné zásielky do 1500 kg (4 palety) a 700 kg (1 paleta) máme dodávku a pick-up.

Všetky naše vozidlá majú nainštalovaný GPS systém Quattro od belgickej firmy TRANSICS, ktorý nám umožnil výrazne sprehľadniť a zracionalizovať našu prácu a posunúť tak úroveň našich služieb o stupeň vyššie.



Špedícia:

Naše hlavné oddelenie dispečingu a špedície je v sídle spoločnosti v Bohdanovciach nad Trnavou. V súčasnosti na špedícii pracuje 6 ľudí, ktorí sa dohovoria anglicky, nemecky, rusky,. Vďaka aktívnym kontaktom s mnohými domácimi a hlavne zahraničnými zákazníkmi, špedíciami a dopravcami Vám dokážeme zabezpečiť prepravu z a do všetkých krajín Európy, vrátane Ruska.

Skladovanie, logistické služby (prekládka, manipulácia, distribúcia):

V súčasnosti prevádzkujeme 15000 m² s komplexnými logistickými službami (vysokozdvížné vozíky, vjazdové regálové systémy, certifikát HACCP, ISO 9001:2000).



1 ZÁKLADNÉ INFORMÁCIE SPOLOČNOSTI

1.3 Vedenie spoločnosti a organizačná štruktúra

Vedenie spoločnosti:

Čambál Miroslav
 konateľ spoločnosti

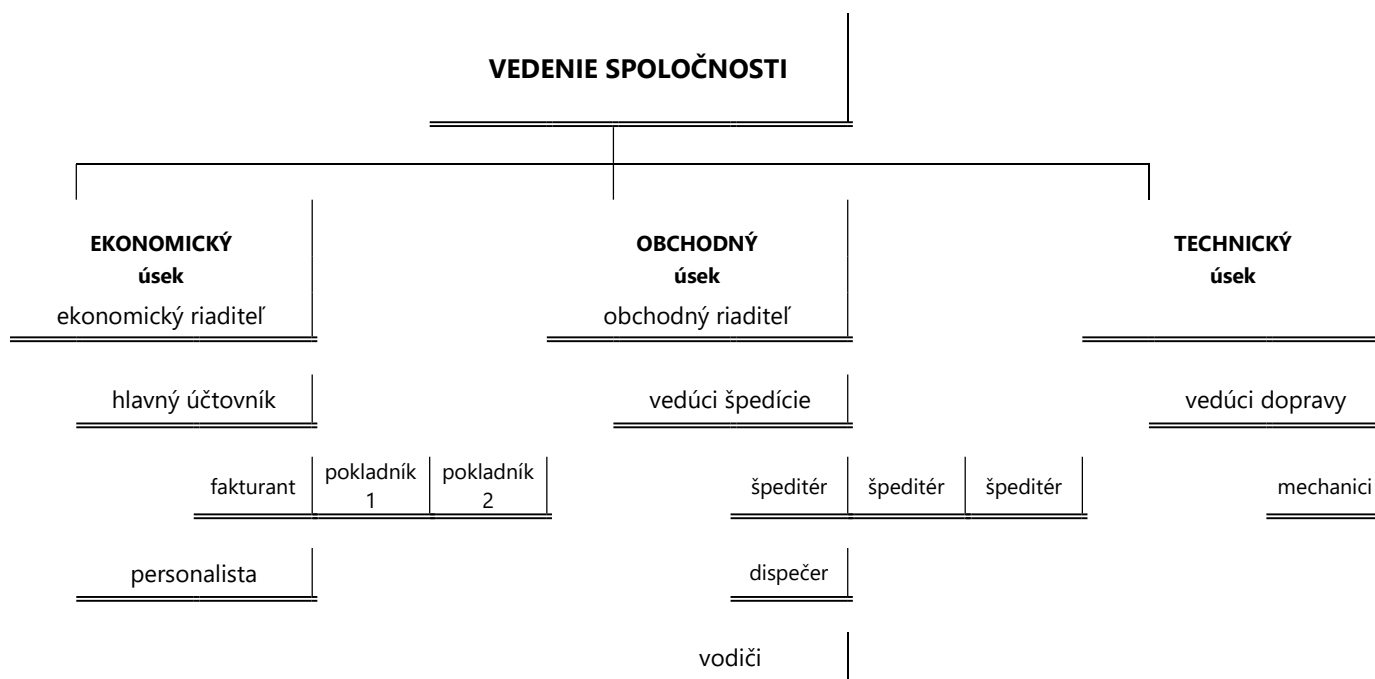
Viskupová Katarína
 ekonomická riaditeľka

Hubinský Cyprián
 konateľ spoločnosti

Ing. Lenčes René
 obchodný riaditeľ


Jančovič Patrícus
 konateľ spoločnosti

Organizačná štruktúra spoločnosti:



1 ZÁKLADNÉ INFORMÁCIE SPOLOČNOSTI

1.4 Certifikát ISO



CERTIFICATE

PAPOL

ISO 9001:2015

DEKRA Certification GmbH hereby certifies that the company
HCJ, s.r.o.

Scope of certification:
storage and logistics

Certified location:
SK - 919 09 Šelpice, Šelpice 141

has established and maintains a quality management system according to the above mentioned standard. The conformity was adduced with audit report no. 4.WA - 201717. This certificate is only valid in connection with the main certificate no. 10806819/5.

This certificate is valid from 2017-09-19 to 2020-09-18

Certificate registration no.: 10806819/5-1

Ulrich
Lothar Wehnen
DEKRA Certification GmbH, Stuttgart, 2017-09-13

DEKRA Certification GmbH * Handwerkerstraße 15 * D-70565 Stuttgart * www.dekra-certification.de

IAF
DAkkS
Deutsche
Akkreditierungsstelle
D-04 31015-01-01

page 1 of 1



1 ZÁKLADNÉ INFORMÁCIE SPOLOČNOSTI

1.5 Iné informácie

1. Účtovná jednotka vzhľadom na charakter svojej činnosti nemá žiadne náklady na výskum a vývoj, nemá žiadne organizačné zložky v zahraničí.
2. Účtovná jednotka nie je vystavená žiadnym významným rizikám a neistotám vo svojej činnosti.
3. Činnosť účtovnej jednotky má pozitívny vplyv na životné prostredie, nie je významným zamestnávateľom, jej vplyv na zamestnanom nie je žiadny.
4. Po skončení účtovného obdobia, za ktoré sa zostavuje účtovná závierka nenastali žiadne udalosti osobitného významu, ktoré by bolo potrebné uviesť vo výročnej správe.

1.6 Kontakty

adresa:

Špačinská ulica 400/26, 919 09 Bohdanovce nad Trnavou

e-mail:

papo@papo.sk

fakturacia@papo.sk



2 ČINNOSTI A VÝSLEDKY

2.1 Ciele a stratégia

Od začiatku pôsobenia spoločnosti na trhu tvoria našu klientelu najmä nadnárodné spoločnosti, kde predovšetkým dlhoročná spolupráca s nimi postupne formovala našu filozofiu. Tejto filozofii sú podriadené aj hlavné ciele spoločnosti a to:

- ✓ poskytovať vysokokvalitné služby
- ✓ ponúkať čo najlepšie riešenia dopravných úloh
- ✓ flexibilne reagovať na rozličné požiadavky našich klientov z časového, priestorového i vecného hľadiska.

Tieto ciele sa stali našimi zásadami a sú charakteristickou črtou spoločnosti PAPO s.r.o. Od svojho vzniku spoločnosť poskytuje výlučne prepravné a špedičné služby a zameriava sa na neustále skvalitňovanie týchto aktivít po stránke profesionality, flexibility, spoľahlivosti a komplexnosti.



2 ČINNOSTI A VÝSLEDKY

2.2 Prehľad vybraných ukazovateľov 2018-2022

2.2.1 Vývoj tržieb

	2018	2019	2020	2021	2022
Tržby z predaja služieb	5 904 084	5 517 985	4 820 814	4 887 025	6 462 370
Tržby z predaja tovaru	27 000	29 072	19 423	26 404	19 622
Tržby celkom	5 931 084	5 547 057	4 840 237	4 913 429	6 481 992

2.2.2 Hospodársky výsledok

	2018	2019	2020	2021	2022
Hospodársky výsledok	-9 127	18 960	81 932	18 023	81 998

2.2.3 Aktíva – neobežný majetok

	2019	2019	2020	2021	2022
Aktíva	736 985	612 164	595 101	594 536	596 575

2.2.4 Zamestnanci

	2018	2019	2020	2021	2022
Priemerný počet	47	39	37	31	32
Stav pracovníkov k 31.12. daného roka	44	40	32	31	32
* z toho ženy	10	9	8	8	8
* z toho muži	34	31	24	23	24
* z toho THP	17	17	13	14	14
* z toho vodiči	27	23	19	17	18



3 FINANČNÁ SPRÁVA

3.1 Súvaha

	2018	2019	2020	2021	2022
Neobežný majetok	19 883	2 820	2 255	1 952	4 294
Dlhodobý nehmotný majetok	0	0	0	0	0
Dlhodobý hmotný majetok	19 883	2 820	2 255	1 952	4 294
Dlhodobový finanč. majetok	592 281	592 281	592 281	592 281	592 281
Pôžičky	592 281	592 281	592 281	592 281	592 281
Obežný majetok	1 459 369	1 438 081	1 524 420	1 529 291	1 566 943
Zásoby	39 162	33 963	39 183	17 943	19 395
Dlhodobé pohľadávky	2 600	5 905	5 877	5 991	7 500
Krátkodobé pohľadávky	1 367 814	1 182 613	1 394 838	1 496 092	1 263 971
Finančné účty	49 793	215 600	84 522	9 265	276 077
Časové rozlíšenie	3 434	9 222	2 931	7 292	8 023
Aktíva celkom	2 074 967	2 042 404	2 121 887	2 130 816	2 171 541
Vlastné imanie	689 679	708 637	789 070	794 959	873 960
Základné imanie	529 278	529 278	529 278	529 278	529 278
Kapitálové fondy	299 069	299 069	299 069	299 069	299 069
Fondy zo zisku	52 928	52 928	52 928	52 928	52 928
HV minulých rokov	-182 469	-191 598	-174 137	-104 339	-89 313
HV bežného obdobia	-9 127	18 960	81 932	18 023	81 998
Cudzíe zdroje	1 384 962	1 332 150	1 332 817	1 335 565	1 297 581
Rezervy	16 761	17 480	27 607	30 591	31 413
Dlhodobé záväzky	283	713	1 671	3 402	6 134
Krátkodobé záväzky	1 292 488	1 170 917	1 178 106	1 247 688	1 191 359
Bankové úvery a výpomoci	75 430	143 040	125 433	53 884	68 675
Ostatné pasíva	326	1 617	0	292	0
Pasíva celkom	2 074 967	2 042 404	2 121 887	2 130 816	2 171 541



3 FINANČNÁ SPRÁVA

3.2 Výkaz ziskov a strát

	2018	2019	2020	2021	2022
Tržby za tovar	27 000	29 072	19 423	26 404	19 622
Náklady na tovar	11 828	14 619	15 818	20 390	17 922
Obchodná marža	15 172	14 453	3 605	6 014	1 700
Tržby za služby	5 904 084	5 517 985	4 820 814	4 887 025	6 462 370
Výrobná spotreba	5 407 307	5 066 275	4 241 182	4 440 246	5 891 546
Pridaná hodnota	496 777	451 710	579 632	446 779	570 824
Osobné náklady	458 947	412 525	442 713	398 246	433 065
Dane a poplatky	20 991	7 773	4 358	4 058	4 441
Odpisy	17 406	7 603	564	303	824
Tržby z predaja majetku	10 700	24 500	83	0	0
Zostatková cena pred.majetku	12 119	9 460	0	0	0
Ostatné výnosy na hospod.činnosť	74 057	28 265	38 889	1 789	7 093
Ostatné náklady na hospod.činnosť	79 225	40 965	51 476	31 155	33 495
Výsledok z hospodárskej činnosti	8 018	40 602	123 098	20 820	107 792
Výnosové úroky	52	88	0	12 773	12 446
Nákladové úroky	1 083	779	1 387	350	1 316
Kurzové zisky	434	197	481	1 202	1 916
Kurzové straty	11 966	9 025	9 985	4 913	11 017
Ostatné finančné výnosy	0	0	0	0	0
Ostatné finančné náklady	3 947	3 870	3 788	3 480	4 339
Výsledok z finančnej činnosti	-16 510	-13 389	-14 679	5 232	-2 310
Daň z príjmu z bežnej činnosti	635	8 253	26 487	8 029	23 484
Daň splatná	6 004	11 559	26 458	8 143	24 993
Daň odložená	-5 369	-3 306	29	-114	-1 509
Výsledok z bežnú činnosť	-9 127	18 960	81 932	18 023	81 998
Mimoriadne výnosy					
Mimoriadne náklady					
Daň z príjmu za mimoriadnu činnosť					
Výsledok za mimoriadnu činnosť	0	0	0	0	0
Hospodársky výsledok za obdobie	-9 127	18 960	81 932	18 023	81 998

