

Výroba nástrojov



Trieskové opracovanie



Zváranie





Montáž



VÝROČNÁ SPRÁVA

2022



OBSAH

1. Úvod	3
2. Výrobná činnosť a predaj	3
2.1. Profil spoločnosti	4
2.2. Výrobný proces	4
2.3. Základné charakteristiky výsledkov podnikania podľa činností a teritórií	4
3. Trvalo udržateľný rozvoj	5
3.1. Environmentálna oblasť - ochrana životného prostredia	5
3.2. Investície	5
3.3. Ľudské zdroje	5
4. Hlavné vplyvy na vývoj hospodárenia	6
4.1. Finančná situácia	6
4.2. Vyhlásenie audítora o zhode údajov výročnej správy za r. 2021	8
4.3. Výklad o predpokladanom vývoji podnikania	9

Výročná správa

spoločnosti Kovoflex, spol. s r.o., Ulica Gyulu Szabóa 1123/25, 92901 Dunajská Streda,
IČO: 34 120 556
za rok 2022

1. Úvod

Spoločnosť Kovoflex, spol. s r.o., so sídlom Ulica Gyulu Szabóa 1123/25, 929 01 Dunajská Streda bola založená spoločenskou zmluvou spísanou dňa 28.04.1995 podľa slovenského práva a vznikla 05.05.1995 zápisom do Obchodného registra Okresného súdu Trnava Oddiel: Sro, vložka č.1190/T

Orgány spoločnosti

1.1. Štatutárny orgán: Tóth Jozef, bytom Ulica Gyulu Szabóa 1123/25, 929 01 Dunajská Streda

1.2. Spoločníci: Tóth Jozef – podiel 70%
Ulica Gyulu Szabóa 1123/25, 929 01 Dunajská Streda

AUTÓFLEX – KNOTT Kft. - podiel 30%

Kadafalva – Heliport 11751/1, 6000 Kecskemét, Maďarská republika

Registrovaný kapitál: 365 134 Eur

Hlavné oblasti podnikania:

- kúpa tovaru na účely jeho predaja konečnému spotrebiteľovi / maloobchod / - v rozsahu voľnej živnosti
- kúpa a predaj tovaru iným prevádzkovateľom živnosti veľkoobchod / v rozsahu voľnej živnosti,
- sprostredkovanie obchodu a služieb
- kovovýroba, výroba ťažných zariadení, výroba súčiastok k nákladným prívesom
- výroba prívesných vozíkov
- výroba súčiastok k prívesným vozíkom a návesom
- prenájom hnutelných vecí
- prenájom nehnuteľností spojený s poskytovaním iných než základných služieb spojených s prenájomom
- výroba motorových vozidiel, motorov, dopravných prostriedkov, dielov a príslušenstva pre motorové vozidlá a iné dopravné prostriedky

- nástrojárstvo
- výroba strojov a zariadení pre všeobecné účely
- údržba motorových vozidiel bez zásahu do motorickej časti vozidla
- informatívne testovanie, meranie, analýzy a kontroly


2. Výrobná činnosť a predaj

2.1. *Profil spoločnosti*

Spoločnosť Kovoflex so sídlom v Dunajskej Strede a prevádzkou vo Veľkom Blahove vznikla v roku 1995. Predmetom podnikania je kovovýroba – výroba súčiastok k prívesným vozíkom. Celkový výsledok hospodárenia za tieto roky potvrdzuje stabilitu spoločnosti a jej schopnosť prispôbovať sa stále sa meniacim podmienkam. Profilom spoločnosti Kovoflex je od založenia výroba súčiastok k prívesným vozíkom s orientáciou na trhy EU.

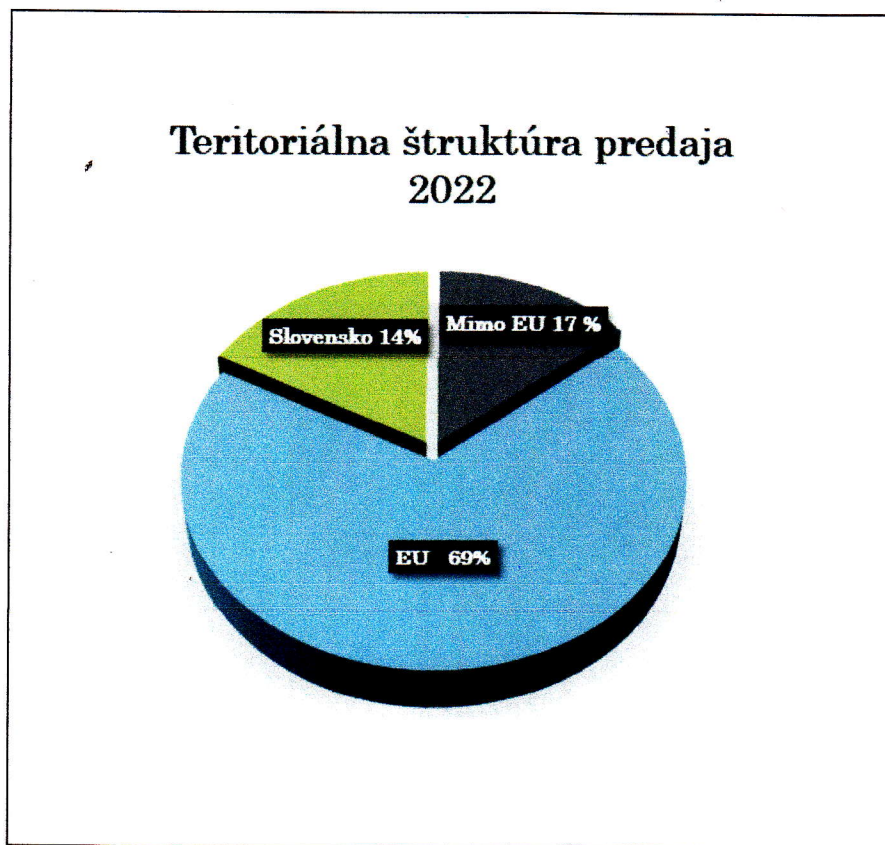
2.2. *Výrobný proces*

Výroba spoločnosti sa naďalej špecializuje v šiestich dielňach - dielňa na rezanie, lisovanie, zváranie, opracovanie a montáž výrobkov. Technické kapacity sú relatívne rozmanité. Technické kapacity majú aktuálne hodnotu cca. 4,7 mil. EUR.



2.3. **Základné charakteristiky výsledkov podnikania podľa činností a teritórií**

Celkové výnosy spoločnosti v roku 2022 dosiahli výšku 18 100 tisíc Eur - výnosy sa znížili o -1% oproti predchádzajúcemu roku. Výnosy zostali približne na tej istej úrovni ako v roku 2021. Rok 2022 bol naďalej poznačený zvyšujúcim sa obchodným napätím po celom svete, rusko-ukrajinská vojna výrazne zhoršila riadny chod spoločnosti, ťažkosti nastali v obstaraní hutného materiálu, nakoľko väčšina špeciálnych hutných materiálov bolo dodaných z Ukrajiny, EÚ nemala dostatok zásob, a to sa ihneď odzrkadlilo v ich trhovej cene. Jednotková cena sa zvýšila o viac ako 100%. Okrem nákupu vojna zasiahla aj predaj spoločnosti, tržba mimo EU do Ruska predstavovala približne 11% ročného obratu. Spoločnosť naďalej realizuje prevažnú časť predaja vlastných výrobkov a tovarov na trhu Európskej únie a na trhu mimo EU – Veľkej Británie. Spoločnosť má naďalej stálych, bonitných obchodných partnerov na území Európskej únie aj mimo nej. Spoločnosť pokračovala v roku 2022 nepretržite vo svojej činnosti na základe dlhoročných obchodných vzťahov.



3. Trvalo udržateľný rozvoj


3.1. *Enviromentálna oblasť – ochrana životného prostredia*

Vo výrobnom procese berie spoločnosť Kovoflex ohľad na životné prostredie. Výrobné dielne sú organizované so zámerom predchádzania vzniku a správneho triedenia odpadov. Cieľom spoločnosti je trvale zlepšovanie environmentálneho riadenia prevádzky.

3.2. *Investície*

Spoločnosť v roku 2022 investovala 500 tisíc Eur do nového strojového zariadenia, ktoré je o 100% vyššia investícia ako v roku 2021, kedy investovala 249 tisíc Eur. Spoločnosť investovala do nového strojového vybavenia, v roku 2022 realizovala nákup nového meracieho zariadenia a začala s automatizáciou výrobných liniek na výrobu upínacích hlavíc.

Inovácie majú pre spoločnosť zásadný význam, pretože zvýšia efektívnosť výrobných a obslužných procesov. Zvýšenie úrovne súčasnej konkurencieschopnosti spoločnosti predstavuje jednu z možností eliminácie ohrozenia, a to hlavne ohrozenie vyplývajúce z početnej a finančne silnej konkurencie na trhu EU.



3.3. *Ludské zdroje*

Spoločnosť mala k 31. decembru 2022 celkovo 113 zamestnancov, čo znamená zníženie počtu o 12% oproti predchádzajúcemu roku. Fluktuácia pracovníkov patrí naďalej medzi jedno zo závažných problémov spoločnosti.

Spoločnosť sa snažila udržať svojich odborníkov neustálym zlepšovaním ich pracovného prostredia, poskytovaním rôznych výhod ako aj zabezpečením ich odborného rastu. Spoločnosť má vytvorený sociálny program, ktorého cieľom je motivácia, spokojnosť a stabilizácia zamestnancov spoločnosti. Jedným z nástrojov sociálnej politiky je systém benefitov: dochádzkový bonus, vernostný bonus, bonus za kvalitu a kvantitu. Vzdelávanie zamestnancov bolo zabezpečené formou externého vzdelávania v súlade s plánom vzdelávania na rok 2022.

Za účelom plnenia požiadaviek európskeho trhu máme **zavedený systém manažmentu kvality ISO 9001:2009**, a pravidelne aktualizujeme systém noriem manažérstva kvality. Ďalším nástrojom sledovania kvality produkcie je aj Interný audit, ktoré sú vykonávané podľa ročného plánu. Pri tvorbe plánu sa prihliada na stav a dôležitosť procesov a overovaných oblastí, nestrannosť a nezávislosť audítorov.

4. Hlavné vplyvy na vývoj hospodárenia

Spoločnosť dosahuje každoročne viac ako 80% svojich tržieb mimo Slovenska, t.j. na území Európskej únie a trhov mimo EU – Srbsko, USA Veľká Británia.

Z týchto dôvodov na jeho hospodárenie má značný vplyv hospodárska situácia EU. Obraty z predaja v rámci EU sa ročne pohybujú na rovnakej úrovni. Obraty mimo EU sa znížili o 47% oproti predchádzajúcemu roku, zníženie zapríčinila rusko-ukrajinská vojna. Tržby do Ruska a Ukrajiny ročne predstavovali približne 11% obratu spoločnosti.

Finančná situácia

Spoločnosti sa v r. 2022 celkové tržby z predaja vlastných výrobkov a služieb znížili o 8%. Celkové tržby za tovar sa zvýšili až o 107%.

Celkový export sa znížil o 3%. Výpadok predaja do Ruska a Ukrajiny nahradil zvýšený predaj do EU, trh EU je pre spoločnosť rentabilnejšia. Pridaná hodnota sa zvýšila o 2% oproti predchádzajúcemu roku. Zisk spoločnosti sa zvýšil o 14% oproti predchádzajúcemu roku.

Náklady spoločnosti zostali takmer na tej istej úrovni ako v roku 2021, zníženie o 1,68%. Vysoké náklady spoločnosť vynaložila na zamestnancov cez personálne agentúry. V Roku 2022 sa náklady na sprostredkovanie zamestnancov znížili o 50%, a od septembra 2022 v spoločnosti pracovali iba vlastný zamestnanci.

Ekonomické výsledky

	v tis. Eur	v tis. Eur	%
	2021	2022	zmena
Čistý obrat	18 229	18 080	-1 %
Výnosy z hospodárskej činnosti	18 309	18 100	-1 %
Náklady na hospodársku činnosť	17 654	17 357	-2 %
Pridaná hodnota	3 878	3 952	2 %
Osobné náklady	2 884	2 791	-3 %
Čistý zisk	490	561	15 %

Aktíva spoločnosti dosiahli úroveň 6 025 tis Eur, tým sa celkovo znížili o 11 % oproti predchádzajúcemu roku. Dlhodobý majetok sa zvýšil o 5 %, investície boli vyššie o viac ako 50% v predchádzajúcom roku, obežný majetok sa znížil o 18 % - znížil sa stav zásob o 192 tis. Eur, stav pohľadávok o 647 tis. Eur.

Pasíva spoločnosti – dlhodobé záväzky sa podarilo znížiť o 853 tis. Eur, t.j. o 15 % oproti predchádzajúcemu roku.

- **Základné imanie** spoločnosti v roku 2022 nebolo zmenené a činí 365.134,- Eur
- Firma si splnila v roku 2022 všetky daňové i odvodové povinnosti včas a je plne v lehote splatnosti voči daňovému úradu, všetkým poisťovniam a prirodzene i zamestnancom
- Spoločnosť si splnila i všetky záväzky voči obchodným partnerom.
- **Ukazovatele finančnej situácie**

/ príloha č. 1/

- **Správa nezávislého audítora o audite účtovnej závierky k 31.12.2021** pre spoločníkov spoločnosti Kovoflex, spol. s r.o. s účtovnou závierkou

4.1. **Súlady údajov výročnej správy za r. 2021 s účtovnou závierkou**

/ príloha č. 2/

Rozdelenie hospodárskeho výsledku po zdanení

Spoločníci sa rozhodli o rozdelení hospodárskeho výsledku za r. 2020 nasledovne:

- zisk po zdanení za rok 2021 vo výške 490 874 Eur bol rozdelený podľa podielov spoločníkov v spoločenskej zmluve:

Tóth Jozef 70%

AUTÓFLEX-KNOTT Kft. 30%

Návrh na rozdelenie hospodárskeho výsledku za rok 2022

Celú časť rozdeliť spoločníkom podľa podielov spoločníkov v spoločenskej zmluve.

Informácia o skutočnostiach, ktoré nastali po dni, ku ktorému sa zostavuje účtovná závierka do dňa zostavenia účtovnej závierky

- Spoločnosť nemá žiadne záväzky ani finančné povinnosti, ktoré sa nesledujú v bežnom účtovníctve
- V účtovnej závierke nenastali po dni, ku ktorému sa zostavuje účtovná závierka, významné udalosti, ktoré neboli v nej zohľadnené, ale majú významný vplyv na verné zobrazenie skutočností, ktoré sú predmetom účtovníctva.

- Finančná situácia spoločnosti ku dňu vyhotovenia výročnej správy bola výrazne ovplyvnená rusko-ukrajinskou vojnou a očakáva sa výraznejší negatívny vplyv na svoje obchodné aktivity v najbližších 12 mesiacoch.

4.2. Výklad o predpokladanom vývoji podnikania

Spoločnosť Kovoflex spol. s r.o. v roku 2023 má nasledovné ciele:

- udržať stabilitu predaja a pozitívny vývoj na všetkých trhoch a vo všetkých segmentoch ako v roku 2022
- optimalizácia produktového portfólia
- zmeniť bonusový systém hodnotenia zamestnancov
- zlepšenie služieb zákazníkom
- trvalé zlepšovanie a dodržiavanie kvality výrobkov
- zvýšiť podiel vlastného kapitálu na celkových aktívach,
- zavedenie nových technologických postupov,
- rozšíriť výrobu o výrobu vlastných nástrojov
- urýchliť kolobeh tovaru

Náklady na činnosť v oblasti výskumu a vývoja

Spoločnosť nemá náklady na výskum a vývoj.

Účtovná jednotka nemá organizačnú zložku v zahraničí.

V Dunajskej Strede dňa 17.10.2023

Tóth Jozef

konateľ spoločnosti

Prílohy:

- Príloha č. 1 Ukazovatele finančnej situácie
- Príloha č. 2 Správa nezávislého audítora o audite účtovnej závierky k 31.12.2022 pre
spoločníkov spoločnosti Kovoflex, s.r.o.

FINANČNÉ UKAZOVATELE	2018	2019	2020	2021	2022
A. TREND TRŽIEB A RENTABILITY					
Tržby celkom	20 588 073	12 631 446	12 135 498	17 132 449	16 498 554
<i>zmena celkových tržieb</i>	N/A	-38,6%	-3,9%	+41,2%	-3,7%
<i>podiel tržieb za tovar na celk. tržbách</i>	3%	3%	4%	4%	8%
tržby z predaja tovaru	577 479	325 618	487 876	663 277	1 369 747
<i>ZMENA tržieb za predaj tovaru</i>	N/A	-43,6%	+49,8%	+36,0%	+106,5%
tržby z výrobkov a služieb	20 010 594	12 305 828	11 647 622	16 469 172	15 128 807
<i>ZMENA tržieb za predaj výr. a služieb</i>	N/A	-38,5%	-5,3%	+41,4%	-8,1%
Obchodná marža	19,0%	20,0%	12,0%	15,1%	8,2%
Marža pridanej hodnoty	14,5%	24,9%	23,3%	22,6%	24,0%
Pridaná hodnota mínus osobné náklady	596 215	605 273	364 443	993 792	1 161 480
VÝSLEDOK HOSPODÁRENIA	114 975	122 792	118 513	490 874	561 371
EBITDA	566 888	546 017	459 419	918 115	1 176 129
PREVÁDZKOVÉ CF	495 911	511 189	411 255	739 562	1 036 965
▶ Rentabilita tržieb z prev. CF	2,4%	4,0%	3,4%	4,3%	6,3%
▶ Rentabilita aktív z prev. CF	7,9%	9,3%	7,1%	10,9%	17,2%
▶ Rentabilita VK z prev. CF	85,0%	86,5%	70,1%	77,1%	100,7%
B. TREND VYBRANÝCH NÁKLADOV					
Nákl. na predaný tovar / Tržby za tovar	81,0%	80,0%	88,0%	84,9%	91,8%
Spotreba mat. a energie / Celkové tržby	70,8%	59,2%	58,8%	61,7%	57,5%
Náklady na služby / Celkové tržby	11,5%	14,4%	15,1%	13,0%	10,3%
Osobné náklady / Celkové tržby	11,6%	20,2%	20,3%	16,8%	16,9%
Úrokové náklady / Celkové tržby	0,22%	0,34%	0,30%	0,16%	0,14%
Ostatné fin náklady / Celkové tržby	0,05%	0,05%	0,04%	0,03%	0,05%
C. TREND LIKVIDITY					
Celková likvidita	76,2%	78,3%	80,8%	92,9%	93,9%
Pracovný kapitál	-1 153 928	-880 909	-880 944	-362 847	-251 203
<i>Zmena v absolútnej hodnote</i>	N/A	273 019	-35	518 097	111 644
Bežná likvidita	48,5%	45,1%	50,8%	59,8%	57,5%
Pohotová likvidita	0,3%	1,1%	2,3%	1,0%	3,1%
Doba obratu zásob	29 dní	48 dní	51 dní	45 dní	41 dní
Doba inkasa pohľad. z OS	37 dní	46 dní	57 dní	59 dní	47 dní
Doba spl. záväzkov z OS	40 dní	43 dní	73 dní	62 dní	27 dní
Doba inkasa všetkých kr. pohľadávok	41 dní	51 dní	66 dní	64 dní	49 dní
Doba splatnosti všetkých kr. záväzkov	60 dní	76 dní	101 dní	82 dní	68 dní
Doba spl. záv. z OS pri splatení kr. BÚ	72 dní	100 dní	122 dní	101 dní	63 dní
D. Zadlženosť					
Vlastné imanie (VI)	583 206	591 023	586 744	959 105	1 029 602
Podiel vl. imania	9,3%	10,7%	10,1%	14,1%	17,1%
Podiel uprav. vl. imania	9,1%	10,6%	10,1%	14,1%	17,1%
Podiel upr. VI vrátane rezerv a fin skup.	30,4%	33,1%	31,2%	32,4%	47,4%
Podiel cudzích zdrojov na uprav. VI	992,1%	830,6%	886,4%	593,8%	459,4%
Podiel fin. zadlženosti na uprav. VI	299,5%	319,1%	240,6%	183,5%	159,5%
Podiel finančnej zadlženosti / AKTÍVA	27,1%	33,7%	24,3%	25,9%	27,2%
F. Krytie dlhov (PREVÁDZKOVÉ CF)					
▶ Doba spl. dl. cudzích zdrojov (v rokoch)	1,6	1,5	1,4	0,7	0,6
▶ Doba spl. finančného dlhu (v rokoch)	3,4	3,6	3,4	2,4	1,6
▶ Krytie úrokov	12,0	13,0	12,4	27,7	45,7