



VÝROČNÁ SPRÁVA

2022

1. Základné informácie o spoločnosti

- 1.1 Príhovor konateľov
- 1.2 Profil spoločnosti
- 1.3 Vedenie spoločnosti
- 1.4 Iné informácie
- 1.5 Certifikát ISO
- 1.6 Kontakty

2. Činnosť a výsledky

- 2.1 Ciele a stratégia
- 2.2 Prehľad vybraných ukazovateľov 2018–2022
 - 2.2.1 Vývoj tržieb
 - 2.2.2 Hospodársky výsledok
 - 2.2.3 Aktíva – neobežný majetok
 - 2.2.4 Zamestnanci

3. Finančná správa

- 3.1 Súvaha
- 3.2 Výkaz ziskov a strát



1 ZÁKLADNÉ INFORMÁCIE SPOLOČNOSTI

1.1 Príhovor konateľov

Začiatkom roka 2006 začala svoju činnosť spoločnosť **HCJ s.r.o.**, ktorú sme založili za účelom poskytovania skladovacích služieb. V júni 2007 sme uviedli do prevádzky náš hlavný sklad v Šelpiciach s rozlohou **4 000 m²**, ktorý je vybavený aj regálovým systémom "drive-in".


V súčasnosti prevádzkujeme cca. **15 000 m²** skladov v regióne Trnavy a Nitra, kde poskytujeme široké spektrum logistických služieb ako je skladovanie, "crossdocking", prebalovanie, či "rework". V jednom zo skladov poskytujeme aj činnosť "rebulking", kde presypáme zabalený sypký materiál (vrecia, big-bagy) do silo-cisterien.


Ku koncu roka 2022 sme evidovali 18 ťahače, 26 návesov – tie sú dlhodobo prenajaté.


Počet zamestnancov k 31.12. bol stav zamestnancov 16.

Obrat spoločnosti v roku 2022 dosiahol čiastku 2,080 tis. EUR.

Hospodársky výsledok za rok 2022 dosiahol zisk vo výške 265 tis. EUR.


Cyprián Hubinský


Miroslav Čambál


Patricius Jančovič

1 ZÁKLADNÉ INFORMÁCIE SPOLOČNOSTI

1.2 Profil spoločnosti

Obchodné meno spoločnosti:	HCJ s.r.o.
Sídlo spoločnosti:	Hlavná ulica 141/52, 919 09 Šelpice
IČO:	36277258
Dátum založenia a registrácia spoločnosti:	30.11.2005 Obchodný register Okresného súdu Trnava, oddiel Sro, vložka 17774/T
Základné imanie:	289.785 EUR
Štatutárny orgán:	Hubinský Cyprián Čambál Miroslav Jančovič Patrícia

Hlavnou činnosťou spoločnosti je ponuka služieb v oblasti skladovania, logistické služby.



1 ZÁKLADNÉ INFORMÁCIE SPOLOČNOSTI

1.3 Vedenie spoločnosti

Vedenie spoločnosti:

Čambál Miroslav
konateľ spoločnosti

Hubinský Cyprián
konateľ spoločnosti


Jančovič Patrícus
konateľ spoločnosti

1.4 Iné informácie

1. Účtovná jednotka vzhľadom na charakter svojej činnosti nemá žiadne náklady na výskum a vývoj, nemá žiadne organizačné zložky v zahraničí.
2. Účtovná jednotka nie je vystavená žiadnym významným rizikám a neistotám vo svojej činnosti
3. Činnosť účtovnej jednotky má pozitívny vplyv na životné prostredie, nie je významným zamestnávateľom, jej vplyv na zamestnanosť nie je žiadny.
4. Po skončení účtovného obdobia, za ktoré sa zostavuje účtovná závierka nenastali žiadne udalosti osobitného významu, ktoré by bolo potrebné uviesť vo výročnej správe.

1 ZÁKLADNÉ INFORMÁCIE SPOLOČNOSTI

1.5 Certifikát ISO



1 ZÁKLADNÉ INFORMÁCIE SPOLOČNOSTI

1.6 Kontakty

adresa:

Hlavná ulica 141/52, 919 09 Šelpice

e-mail:

obchod@hcj.sk

2 ČINNOSTI A VÝSLEDKY

2.1 Ciele a stratégia

Od začiatku pôsobenia spoločnosti na trhu tvoria našu klientelu najmä nadnárodné spoločnosti, kde predovšetkým dlhoročná spolupráca s nimi postupne formovala našu filozofiu. Tejto filozofii sú podriadené aj hlavné ciele spoločnosti a to:

- ✓ poskytovať vysokokvalitné služby
- ✓ flexibilne reagovať na rozličné požiadavky našich klientov z časového, priestorového i vecného hľadiska.

2 ČINNOSTI A VÝSLEDKY

2.2 Prehľad vybraných ukazovateľov 2018–2022

2.2.1 Vývoj tržieb

	2018	2019	2020	2021	2022
Tržby z predaja služieb	1 957 332	1 681 689	1 877 797	1 778 768	2 079 919
Tržby z predaja tovaru	0	20 758	0	84	0
Tržby celkom	1 957 332	1 702 447	1 877 797	1 778 852	2 079 919

2.2.2 Hospodársky výsledok

	2018	2019	2020	2021	2022
Hospodársky výsledok	110 051	-87 058	198 538	187 843	265 266

2.2.3 Aktíva – neobežný majetok

	2018	2019	2020	2021	2022
Aktíva	3 416 264	3 160 976	3 000 809	2 766 275	2 542 730

2.2.4 Zamestnanci

	2018	2019	2020	2021	2022
Priemerný počet	13	13	14	14	16
Stav pracovníkov k 31.12. daného roka	18	13	16	17	16

3 FINANČNÁ SPRÁVA
3.1 Súvaha

	2018	2019	2020	2021	2022
Neobežný majetok	3 416 264	3 160 976	3 000 809	2 766 275	2 542 730
Dlhodobý nehmotný majetok					
Dlhodobý hmotný majetok	3 416 264	3 160 976	3 000 809	2 766 275	2 542 730
Dlhodobový finanč. majetok	0	0	0	0	0
Pôžičky					
Obežný majetok	337 238	279 586	534 478	671 402	784 239
Zásoby			107 500	107 500	107 500
Dlhodobé pohľadávky					
Krátkodobé pohľadávky	290 586	273 027	323 552	298 432	470 232
Finančné účty	46 652	6 559	103 426	265 470	206 507
Časové rozlíšenie	9 377	7 528	7 911	22 040	12 059
Aktíva celkom	3 762 879	3 448 090	3 543 198	3 459 717	3 339 028
Vlastné imanie	467 391	379 333	576 232	762 075	1 024 341
Základné imanie	289 785	289 785	289 785	289 785	289 785
Kapitálové fondy	149 484	149 484	149 484	149 484	149 484
Fondy zo zisku	28 979	28 979	28 979	28 979	28 979
HV minulých rokov	-110 908	-1 857	-90 554	105 984	290 827
HV bežného obdobia	110 051	-87 058	198 538	187 843	265 266
Cudzíe zdroje	3 295 488	3 068 757	2 966 966	2 697 642	2 314 687
Rezervy	3 915	2 300	4 260	4 930	6 482
Dlhodobé záväzky	1 553 228	1 171 667	1 243 072	1 028 734	906 131
Krátkodobé záväzky	1 444 464	1 316 479	1 094 818	722 770	641 208
Bankové úvery a výpomoci	293 881	578 311	624 816	941 208	760 866
Ostatné pasíva					
Pasíva celkom	3 762 879	3 448 090	3 543 198	3 459 717	3 339 028

3 FINANČNÁ SPRÁVA

3.2 Výkaz ziskov a strát

	2018	2019	2020	2021	2022
Tržby za tovar	0	20 758	0	84	0
Náklady na tovar	0	20 912	0	84	0
Obchodná marža	0	-154	0	168	0
Tržby za služby	1 957 332	1 681 689	1 877 797	1 778 768	2 010 982
Výrobná spotreba	951 124	947 826	891 494	786 410	993 080
Pridaná hodnota	1 006 208	733 863	986 303	992 358	1 017 902
Osobné náklady	125 563	160 938	167 233	185 505	205 843
Dane a poplatky	73 828	65 707	44 136	49 976	47 521
Odpisy	593 298	519 700	431 614	377 477	355 529
Tržby z predaja majetku	104 145	144 261	31 095	100 332	62 717
Zostatková cena pred.majetku	55 036	145 956	23 622	122 170	46 878
Ostatné výnosy na hospod.činnosť	32 029	5 094	3 557	3 897	6 220
Ostatné náklady na hospod.činnosť	134 570	83 992	81 507	78 348	70 204
Výsledok z hospodárskej činnosti	160 087	-93 229	272 843	283 111	360 864
Výnosové úroky					
Nákladové úroky	18 021	12 534	20 969	47 529	15 936
Kurzové zisky					
Kurzové straty					
Ostatné finančné výnosy				6 875	-6 875
Ostatné finančné náklady	2 122	3 139	1 976	1 969	1 798
Výsledok z finančnej činnosti	-20 143	-15 673	-22 945	-42 623	-24 609
Daň z príjmu z bežnej činnosti	29 893	-21 844	51 360	52 645	70 989
Daň splatná	42 257	8 809	55 884	69 832	78 796
Daň odložená	-12 364	-30 653	-4 524	-17 187	-7 807
Výsledok z bežnú činnosť	110 051	-87 058	198 538	187 843	265 266
Mimoriadne výnosy					
Mimoriadne náklady					
Daň z príjmu za mimoriadnu činnosť					
Výsledok za mimoriadnu činnosť	0	0	0	0	0
Hospodársky výsledok za obdobie	110 051	-87 058	198 538	187 843	265 266