



**TESLA** STROPKOV, akciová spoločnosť



# VÝROČNÁ SPRÁVA 2022

Júl 2023

<b>OBSAH :</b>	<b>3</b>
<b>* CHARAKTERISTIKA SPOLOČNOSTI</b>	<b>4</b>
♦ <i>ZÁKLADNÉ ÚDAJE O SPOLOČNOSTI</i>	4
♦ <i>PROFIL SPOLOČNOSTI</i>	4
♦ <i>ORGANIZÁCIA A RIADENIE</i>	5
♦ <i>ZLOŽENIE ORGÁNOV SPOLOČNOSTI</i>	6
<b>* SYSTÉM MANAŽERSTVA KVALITY, CERTIFIKÁCIA, INOVÁCIA A VÝVOJ VÝROBKOV</b>	<b>7</b>
<b>* ZÁKLADNÉ HOSPODÁRSKO - EKONOMICKÉ UKAZOVATELE</b>	<b>7</b>
<b><i>SÚHRNNÉ UKAZOVATELE</i></b>	<b>7</b>
▪ Výroba	8
▪ Predaj	8
▪ Personálna oblasť	10
♦ <i>FINANČNÁ BILANCIA</i>	11
▪ Súvaha	11
▪ Výkaz ziskov a strát	12
<b>Prehľad peňažných tokov</b>	<b>13</b>
▪ Vybrané údaje z prílohy k účtovnej závierke	17
◇ <i>Účtovné metódy a spôsoby oceňovania</i>	17
◇ <i>Investičná oblasť</i>	18
◇ <i>Zásoby</i>	19
◇ <i>Pohl'adávkky a záväzky</i>	19
◇ <i>Doplňujúce informácie</i>	20
◇ <i>Životné prostredie</i>	20
♦ <i>FINANČNÁ ANALÝZA</i>	20
<b>* SPRÁVA NEZÁVISLÉHO AUDÍTORA</b>	<b>22</b>
<b>* ROZDELENIE VÝSLEDKU HOSPODÁRENIA - NÁVRH</b>	<b>26</b>
<b>* STANOVISKO DOZORNEJ RADY</b>	<b>27</b>
<b>* PREDPOKLADANÝ VÝVOJ SPOLOČNOSTI A FINANČNEJ SITUÁCIE V ROKU 2023</b>	<b>27-28</b>



### ◆ ZÁKLADNÉ ÚDAJE O SPOLOČNOSTI

Obchodné meno: TESLA STROPKOV, akciová spoločnosť

Právna forma: akciová spoločnosť

Základné imanie: 8 453 188,- EUR

Sídlo: Hviezdoslavova 37/46, 091 12 Stropkov

Deň vzniku: 01.01.1991

IČO: 00 474 339

IČ DPH : SK2020526277

DIČ: 2020526277

TESLA STROPKOV, akciová spoločnosť, je zapísaná v Obchodnom registri Okresného súdu Prešov, oddiel: Sa, vložka č. 21/P.

### ◆ PROFIL SPOLOČNOSTI

TESLA STROPKOV, akciová spoločnosť, je firma s dlhoročnou tradíciou výroby telekomunikačných zariadení a široko diverzifikovanou výrobou elektrotechnických, elektronických a ďalších produktov, výrobou výrobkov z plastov s rozsiahlou a vyspelou technologickou základňou.

V dlhoročnej histórii firmy významné miesto predstavujú tieto medzníky :

- ◆ r. 1960 – vznik firmy, ako elektrotechnického závodu národného podniku TESLA Liptovský Hrádok
- ◆ r. 1964 – určenie jednoznačnej špecializácie výrobného programu na koncové telekomunikačné zariadenia a založenie vlastnej výskumno-vývojovej základne
- ◆ r. 1980 – osamostatnenie závodu a zmena formy na národný podnik a následne na koncernový podnik
- ◆ r. 1990 – zmena formy na štátny podnik
- ◆ r. 1991 – zmena formy na akciovú spoločnosť
- ◆ r. 1994 – v procese privatizácie sa 100 %-ným vlastníkom akcií stal TESAL, spol. s r.o., Stropkov
- ◆ r. 1996 – získanie certifikátu na zavedený systém riadenia kvality podľa EN ISO 9001
- ◆ r. 2000 – 2001 – významný nárast investícií do nových technológií v predvýrobnej oblasti a do výrobných zariadení s orientáciou na produkciu komponentov pre automobilový priemysel, dodávky systémov v rámci kooperačnej spolupráce pre Ministerstvo obrany SR
- ◆ r. 2001 – certifikačný audit systému manažérstva kvality podľa normy ISO/TS 16949 pre vývoj a výrobu plastových dielov pre automobilový priemysel
- ◆ r. 2002 – rozširovací certifikačný audit systému manažérstva kvality podľa normy ISO/TS 9001:2001 pre vývoj a výrobu plastových a kovových dielov pre automobilový priemysel
- ◆ r. 2003 – rozširovací certifikačný audit systému manažérstva kvality podľa normy ISO/TS 16949 pre vývoj a výrobu plastových a kovových dielov a piezokeramických výrobkov pre automobilový priemysel
- ◆ r. 2005 – začiatok produkcie vzhľadových dielov pre automobilový priemysel
- ◆ r. 2006 – recertifikácia na zavedený systém kvality podľa EN ISO 9001:2000 a ISO/TS 16949:2002
- ◆ r. 2007 - získanie certifikátu systém riadenia kvality podľa EN ISO 14001:2004
- ◆ r. 2008 - certifikát FTZÚ ATEX, EN ISO 9001:2000
- ◆ r. 2009 - recertifikácia podľa ISO/TS 16949:2002
- ◆ r. 2010 - recertifikácia systému kvality podľa ISO 14001:2004  
- kontrolný ISO/TS 16949, EN ISO 9001

## Výročná správa za rok 2022

- ◆ r. 2011 - recertifikácia systému kvality podľa ISO 9001
  - recertifikácia FTZÚ ATEX
  - kontrolný ISO/TS 16949, ISO 14001
- ◆ r. 2012 - zmena certifikačnej spoločnosti na TÜV SÜD Bratislava (ISO 9001, ISO/TS 16949)
- ◆ r. 2013 - recertifikácia systému kvality podľa ISO 14001
  - kontrolný FTZÚ ATEX
  - kontrolný ISO/TS 16949, ISO 9001
- ◆ r. 2014 - kontrolný podľa ISO 14001
  - kontrolný FTZÚ ATEX
  - kontrolný ISO/TS 16949, ISO 9001
- ◆ r. 2015 - kontrolný podľa ISO 14001
  - recertifikácia ISO/TS 16949, ISO 9001
- ◆ r. 2016 - recertifikácia systému kvality podľa ISO 14001
  - kontrolný ISO/TS 16949, ISO 9001
- ◆ r. 2017 - recertifikácia systému kvality podľa ISO 14001
  - kontrolný ISO/TS 16949, ISO 9001
- ◆ r. 2018 - recertifikácia systému kvality podľa ISO 14001
  - kontrolný IATF 16949, ISO 9001
- ◆ r. 2019 - recertifikácia systému kvality podľa ISO 14001
  - kontrolný IATF 16949, ISO 9001
  - kontrolný FTZÚ ATEX
- ◆ r. 2020 - recertifikácia systému kvality podľa ISO 14001
  - kontrolný IATF 16949, ISO 9001
  - kontrolný FTZÚ ATEX
- ◆ r. 2021 - kontrolný podľa ISO 9001
  - recertifikácia FTZÚ ATEX
  - kontrolný ISO/TS 16949, ISO 14001
- ◆ r. 2022 - kontrolný podľa ISO 9001
  - kontrolný FTZÚ ATEX
  - kontrolný ISO/TS 16949, recertifikácia ISO 14001

Výrobný program je orientovaný na elektrotechnický priemysel, automobilový priemysel, výroby spotrebnej techniky a potravinársky priemysel.

### ◆ **ORGANIZÁCIA A RIADENIE**

Organizačná štruktúra spoločnosti je výsledkom dlhoročného poznania potrieb riadenia, organizačných väzieb vyplývajúcich z postavenia a náplne činnosti jednotlivých úsekov.

Vnútorne členenie organizačnej štruktúry je realizované do piatich úsekov:

- úsek generálneho riaditeľa,
- ekonomický úsek,
- technický úsek,
- obchodný úsek,
- výrobný úsek,

Táto nosná časť organizačnej štruktúry pri dlhodobej stabilite zabezpečuje základné principiálne organizačné väzby. Optimálne členenie týchto úsekov z hľadiska aktuálnych potrieb



**TESLA** STROPKOV, akciová spoločnosť

je zabezpečené každoročne vydávanou organizačnou štruktúrou, s rozčlenením na útvary, odbory a až na jednotlivé najnižšie organizačné jednotky.

♦ **ZLOŽENIE ORGÁNOV SPOLOČNOSTI**

**Štatutárny orgán :  
Predstavenstvo**

<b>Ing. Daniel Roth</b>	- predseda
<b>Ing. Jaromír Žak</b>	- podpredseda
<b>Ing. Jozef Uhrín</b>	- člen
<b>Ing. Juraj Mikita</b>	- člen
<b>Ing. Michal Kočan</b>	- člen

**Dozorná rada :**

<b>Ing. Ján Mihok</b>	- predseda
<b>JUDr. Dušan Maruščák</b>	- člen
<b>Ing. Ján Mat'aš</b>	- člen
<b>Ing. Milan Pavlenko</b>	- člen
<b>Ing. Gabriela Hecková</b>	- člen
<b>Igor Tabiš</b>	- člen

**Výkonný manažment :**

<b>Ing. Katarína Cichá</b>	- generálny riaditeľ
<b>Ing. Darina Piskoriková</b>	- ekonomický riaditeľ
<b>Ing. Peter Švec</b>	- technický riaditeľ

## Výročná správa za rok 2022

### \* **SYSTEM MANAŽÉRSTVA KVALITY, CERTIFIKÁCIA, INOVÁCIA A VÝVOJ VÝROBKOV**

System manažérstva kvality má v riadiacom procese spoločnosti TESLA STROPKOV, akciová spoločnosť, svoje trvalé a nezastupiteľné miesto.

Od roku 1996 je spoločnosť držiteľom certifikátu podľa EN ISO 9001, vydaného TÜV CERT BONN – Nemecko, pre vývoj, výrobu a montáž elektrických a elektronických zariadení výrobkov z plastov a kovov.

Zvyšovanie kvality ako nekončiaci proces je permanentne podrobované preverkam kvality, ktoré tvoria:

1. Systémové a procesné preverky kvality
2. Výrobné preverky
3. Dodávateľské preverky
4. Zákaznícke preverky

V rámci procesných zákazníckych auditov podľa automobilových noriem akciová spoločnosť spĺňa požiadavky na systém manažérstva kvality.

K 16.5.2001 spoločnosť obdržala certifikát podľa noriem ISO/TS 16949 pre vývoj a výrobu plastových dielov pre automobilový priemysel od TÜV CERT BONN – Nemecko.

Od roku 2000 je spoločnosť uvoľnená ako vývojový partner pre spoločnosť Volkswagen a.s. a od roku 2003 bolo realizované rovnaké uvoľnenie pre spoločnosť AUDI, pričom pri zákazníckom audite bol od firmy AUDI obdržaný aj audit na systém logistiky.

Sústavné presadzovanie kvality výrobkov ako jedna zo súčastí manažérstva kvality je premietané vo forme Plánu technického rozvoja a Plánu realizačných výstupov. Tieto dokumenty zhmotňujú koncepčné zámery vedenia spoločnosti v oblasti vývoja, inovácie, zvyšovania kvality, technickej úrovne produkcie spoločnosti a orientácie na nové výrobné programy najmä v oblasti automobilového priemyslu a piezokeramiky.

### \* **ZÁKLADNÉ HOSPODÁRSKO - EKONOMICKÉ UKAZOVATELE**

#### ◆ **SÚHRNNÉ UKAZOVATELE**

Ukazovateľ /tis. EUR/	Rok 2020	Rok 2021	Rok 2022
Výroba	26 958,3	24 930,6	26 690,4
Tržby za výrobky, služby a tovar	22 879,1	22 024,7	23 803,2
Výnosy	27 902,9	26 079,3	27 167,1
Výsledok hospodárenia pred zdanením	1 429,7	149,7	-507,5
Výsledok hospodárenia po zdanení	1 131,9	113,2	-552,3
Majetok spolu	22 512,9	19 604,6	18 731,1
Vlastné imanie : majetok spolu /%/	77,9	81,7	82,6
Počet akcií /ks/	254	254	254
Nominálna hodnota akcie /EUR/	33 194	33 194	33 194
Počet akcií /ks/	66	66	66
Nominálna hodnota akcie /EUR/	332,0	332,0	332,0
Dividendy na akciu /EUR/	2 688,2	0	0
Počet zamestnancov prep. /osoby/	668	633	579
Investície	915,5	389,0	643,5





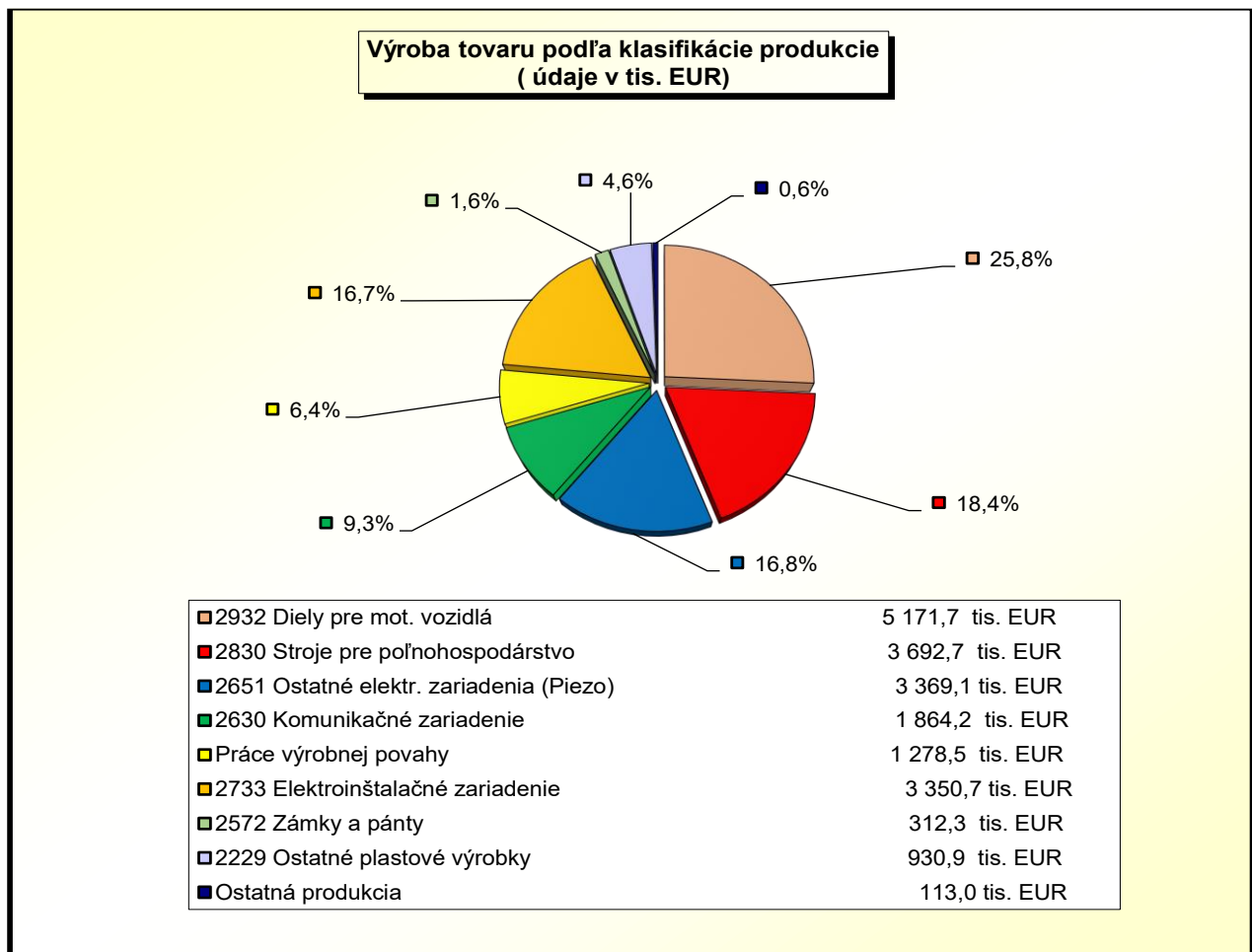
### ▪ Výroba

Zámer výroby výrobkov, ktorý si spoločnosť stanovila v sledovanom roku vo výške 24 825,0 tis. EUR bol splnený na 80,9 %, čo v hodnotovom vyjadrení predstavuje 20 083,1 tis. EUR.

Najväčší objem bol dosiahnutý v Dieloch pre motorové vozidlá, čo je podiel 25,8 % z celkového objemu výroby tovaru. Z ďalších ukazovateľov, z pohľadu porovnania k celkovému objemu výroby za sledované obdobie bol podiel 18,4 % Stroje pre poľnohospodárstvo, 16,8 % Ostatných elektrických zariadení (Piezo), 16,7 % Elektroinštalačné zariadenia, 9,3 % Komunikačné zariadenia a 6,4 % tvorili Práce výrobnéj povahy.

Výrobu tovaru s podielom jednotlivých výrobných odborov dokumentuje graf:

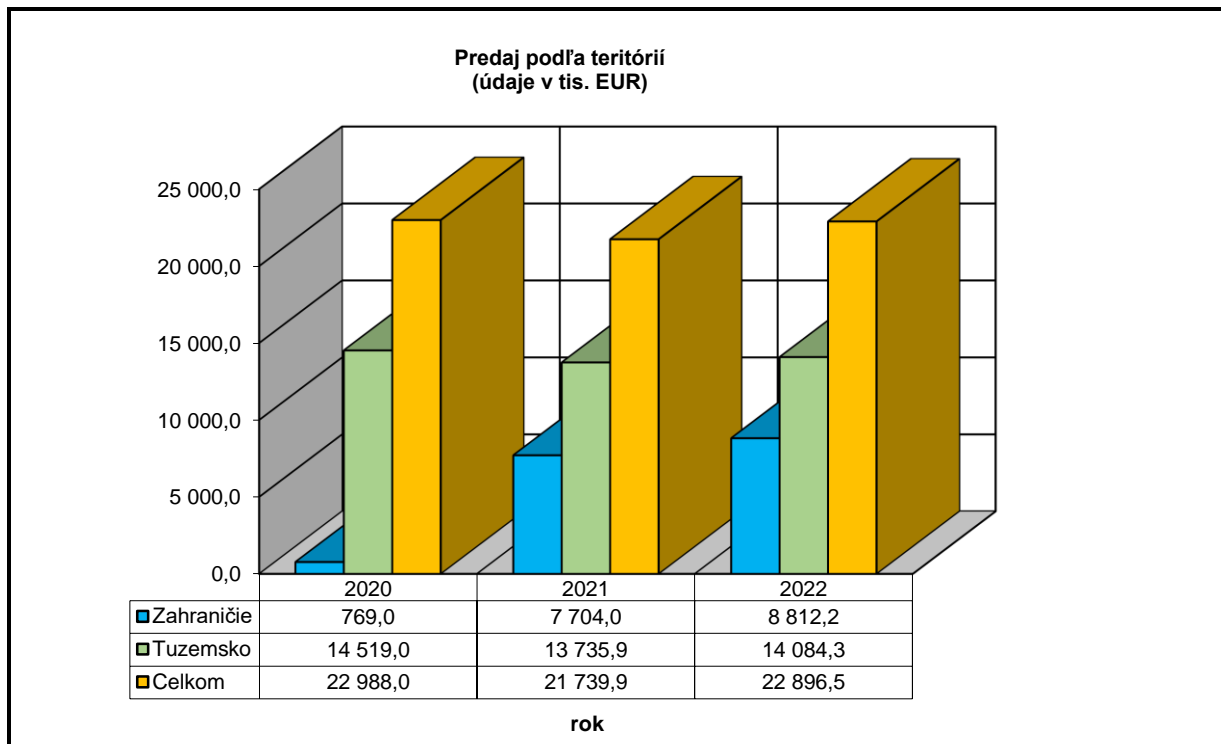
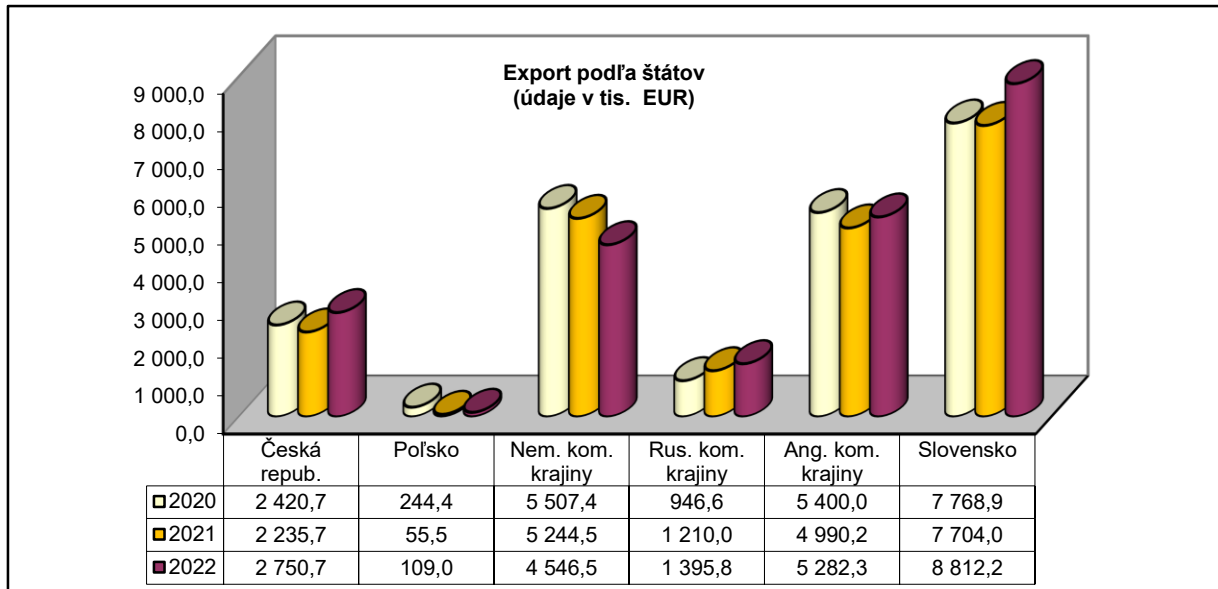
### ▪ Predaj



Spoločnosťou vytýčený cieľ v oblasti predaja vlastných výrobkov bol plnený v objeme 24 865,0 tis. EUR, čo predstavuje plnenia oproti ročnému zámeru na 92,1 %. V štruktúre podľa teritórií v porovnaní so zámerom, bol slovenský trh plnený na 110,4 %, vývoz na 83,4 %. Z celkového predaja tvorí vývoz 61,5 %.

## Výročná správa za rok 2022

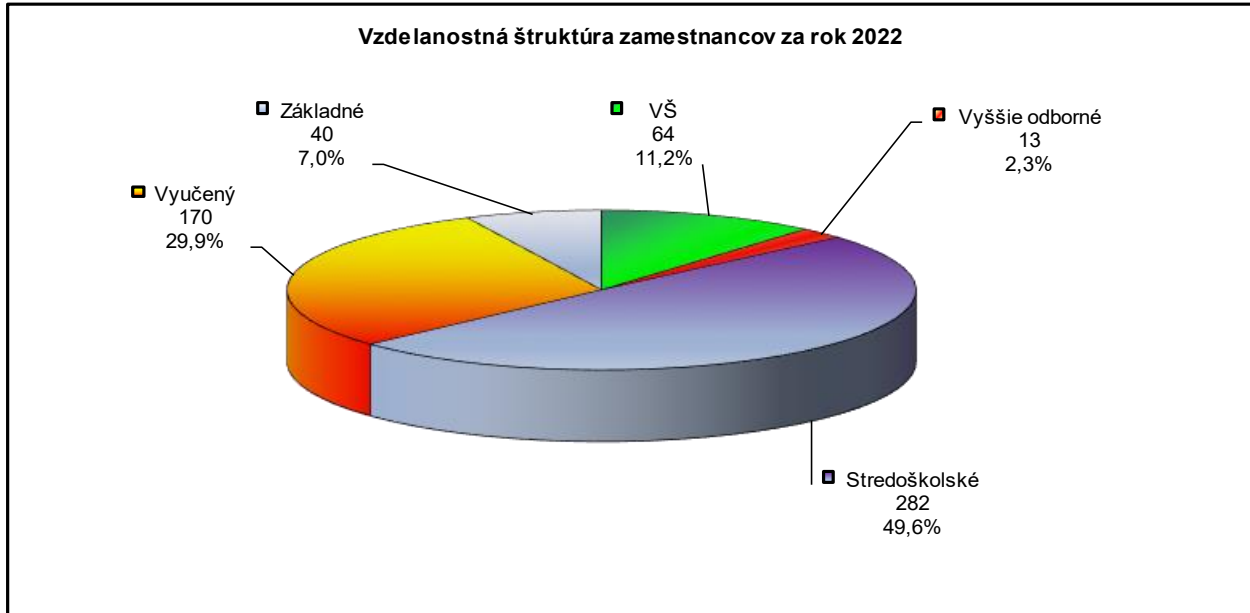
*Predaj podľa teritórií a podľa štátov sú uvedené v nasledovných grafoch:*





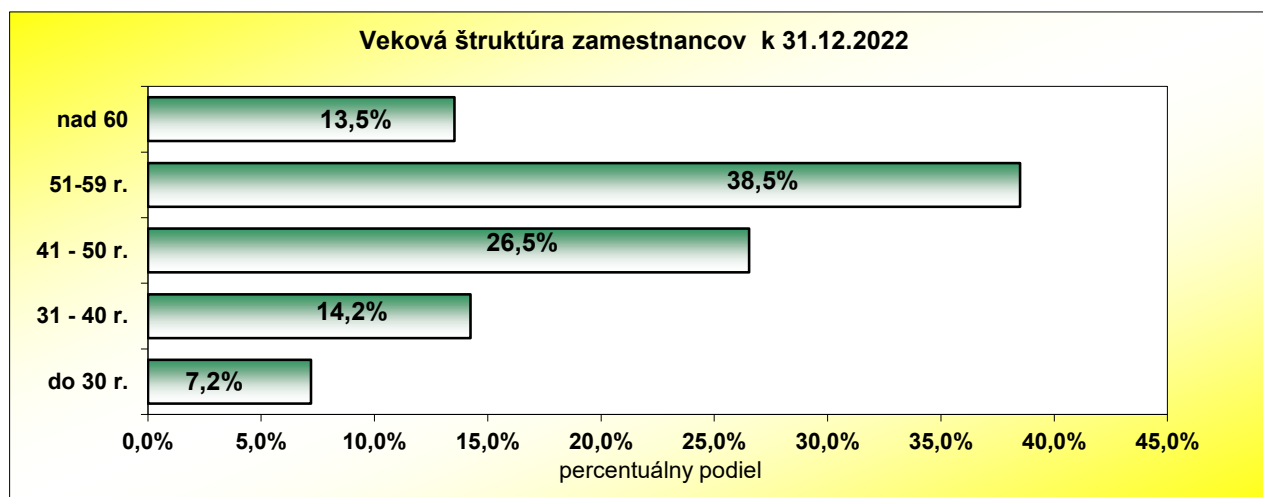
### Personálna oblasť

V pomernom vyjadrení vzdelanostnej štruktúry došlo k poklesu u zamestnancov so základným vzdelaním o 0,6 %, s vysokoškolským vzdelaním o 0,5 % a u vyučených zamestnancov o 0,1 %. Nárast nastal u zamestnancov s úplným stredoškolským vzdelaním o 2,6 % a u zamestnancov s vyšším odborným vzdelaním o 0,2 %.



V porovnaní s minulým rokom vo vekovej štruktúre nastal pokles u zamestnancov od 31 do 40 rokov o 2,5 % a vo veku od 51 do 59 rokov o 0,4 %.

U vekových skupinách nastal nárast u zamestnancov nad 60 rokov o 2,4 %, do 30 rokov o 0,3 % a od 41 do 50 rokov o 0,1 %.



Pre účely ďalšieho odborného rastu spoločnosť vynaložila na vzdelávanie zamestnancov v roku 2022 sumu 1,9 tis. EUR.

## Výročná správa za rok 2022

### \* FINANČNÁ BILANCIA

#### ▪ Súvaha

(údaje v tis. EUR)

Ukazovateľ	Rok 2020	Rok 2021	Rok 2022
<b><i>STRANA AKTÍV</i></b>	<b>22 513,7</b>	<b>19 604,6</b>	<b>18 731,1</b>
<b>NEOBEŽNÝ MAJETOK</b>	<b>5 856,8</b>	<b>4 249,6</b>	<b>3 464,6</b>
- dlhodobý nehmotný majetok	10,2	2,7	0,8
- dlhodobý hmotný majetok	5 846,6	4 246,9	3 463,8
<b>OBEŽNÝ MAJETOK</b>	<b>16 625,0</b>	<b>15 325,7</b>	<b>15 230,9</b>
- zásoby	3 926,6	4 607,0	5 442,8
- krátkodobé pohľadávky	9 321,4	7 675,6	8 732,3
- finančné účty	3 301,5	2 929,1	983,8
<b>ČASOVÉ ROZLIŠENIE</b>	<b>31,9</b>	<b>29,3</b>	<b>35,6</b>
<b><i>STRANA PASÍV</i></b>	<b>22 513,7</b>	<b>19 604,6</b>	<b>18 731,1</b>
<b>VLASTNÉ IMANIE</b>	<b>17 537,7</b>	<b>16 015,9</b>	<b>15 463,6</b>
- základné imanie	8 453,2	8 453,2	8 453,2
- fondy zo zisku – rezervný fond	1 690,6	1 690,6	1 690,6
- výsledok hospodárenia min. rokov	6 262,0	5 758,9	5 872,1
- výsledok hospodárenia za účt. obdobie	1 131,9	113,2	-552,3
<b>ZÁVÄZKY</b>	<b>4 973,8</b>	<b>3 587,8</b>	<b>3 267,4</b>
- rezervy	864,6	572,4	489,5
- dlhodobé záväzky	59,1	55,7	39,5
- krátkodobé záväzky	4 050,1	2 959,7	2 738,4
- bankové úvery a výpomoci	0,0	0,0	0,0
z toho : dlhodobé bankové úvery	0,0	0,0	0,0
<b>ČASOVÉ ROZLIŠENIE</b>	<b>2,2</b>	<b>0,9</b>	<b>0,1</b>



## ▪ Výkaz ziskov a strát

(údaje v tis. EUR)

<i>Ukazovateľ</i>	<i>Rok 2020</i>	<i>Rok 2021</i>	<i>Rok 2022</i>
Tržby z predaja tovaru	98,0	82,5	331,6
Náklady vynaložené na predaný tovar	65,6	54,2	237,5
Obchodná marža	32,4	28,3	94,1
Výroba	26 958,3	24 930,6	26 690,4
Tržby za predaj vlastných výrobkov a služieb	22 781,1	21 942,2	23 471,6
Výnosy zo zákazky	763,5	-227,3	-60,6
Zmena stavu vnútroorganizačných zásob	382,7	186,3	192,7
Aktivácia	3 031,0	3 029,4	3 086,7
Výrobná spotreba	14 996,1	15 077,0	17 495,6
Pridaná hodnota	11 994,5	9 881,9	9 288,9
Osobné náklady	8 880,6	8 470,6	8 210,4
Dane a poplatky	104,6	98,5	98,6
Ostatné výnosy z hospodárskej činnosti	757,7	960,2	9,7
Ostatné náklady na hospodársku činnosť	110,1	136,7	106,6
Opravné položky k pohľadávkam	2,1	12,1	8,4
Odpisy dlhodobého nehmotného majetku a dlhodobého hmotného majetku	2 225,0	1 996,6	1 428,5
Tržby z predaja DM a materiálu	82,0	91,5	86,4
<b>Výsledok hospodárenia z hospodárskej činnosti</b>	<b>1 451,7</b>	<b>155,3</b>	<b>-536,3</b>
Finančné výnosy	6,9	14,5	49,0
Finančné náklady	28,9	20,1	20,2
<b>Výsledok hospodárenia z finančnej činnosti</b>	<b>-22,0</b>	<b>-5,6</b>	<b>28,8</b>
Daň z príjmov z bežnej činnosti splatná	284,3	75,0	2,8
Daň z príjmov z bežnej činnosti odložená	13,5	-38,5	42,0
<b>Výsledok hospodárenia za účtovné obdobie</b>	<b>1 131,9</b>	<b>113,2</b>	<b>-552,3</b>

## Výročná správa za rok 2022

### ▪ Prehľad peňažných tokov

(údaje v tis. EUR)

Označ. položky	Obsah položky	Rok 2022	Rok 2021
<b>PEŇAŽNÉ TOKY Z PREVÁDZKOVEJ ČINNOSTI</b>			
A.1.	Príjmy z predaja tovaru	352,6	98,9
A.2.	Výdavky na nákup tovaru	-284,8	-55,7
A.3.	Príjmy z predaja vlastných výrobkov	25 778,9	22 032,4
A.4.	Príjmy z predaja služieb	575,1	502,7
A.5.	Výdavky na obstaranie materiálu, energie a ostatných neskladovateľných dodávok	-16 636,7	-11 900,1
A.6.	Výdavky na služby	-1 650,4	-929,1
A.7.	Výdavky na osobné náklady	-9 217,8	-8 204,0
A.8.	Výdavky na dane a poplatky, s výnimkou výdavkov na daň z príjmov účtovnej jednotky	-721,6	-955,9
A.9.	Príjmy z predaja cenných papierov určených na predaj alebo na obchodovanie		
A.10.	Výdavky na nákup cenných papierov určených na predaj alebo na obchodovanie		
A.11.	Príjmy z uzatvorených zmlúv, ktorých predmetom je právo určené na predaj alebo obchodovanie		
A.12.	Výdavky z uzatvorených zmlúv, ktorých predmetom je právo určené na predaj alebo na obchodovanie		
A.13.	Príjmy z úverov, ktoré účtovnej jednotke poskytla banka alebo pobočka zahraničnej banky, ak boli úvery poskytnuté na zabezpečenie hlavného predmetu činnosti		
A.14.	Výdavky na splácanie úverov, ktoré účtovnej jednotke poskytla banka alebo pobočka zahraničnej banky, ak boli úvery poskytnuté na zabezpečenie hlavného predmetu činnosti		
A.15.	Ostatné príjmy z prevádzkových činností, s výnimkou tých, ktoré sa uvádzajú osobitne v iných častiach prehľadu peňažných tokov	273,1	1 147,6
A.16.	Ostatné výdavky na prevádzkové činnosti, s výnimkou tých, ktoré sa uvádzajú osobitne v iných častiach prehľadu peňažných tokov	-88,7	-54,9
	<b>Peňažné toky z prevádzkovej činnosti, s výnimkou príjmov a výdavkov, ktoré sa uvádzajú osobitne v iných častiach prehľadu peňažných tokov (súčet A.1 až A.16)</b>	<b>-1 620,3</b>	<b>1 681,9</b>
A.17.	Prijaté úroky, s výnimkou tých, ktoré sa začleňujú do investičných činností		
A.18.	Výdavky na zaplatené úroky, s výnimkou tých, ktoré sa začleňujú do finančných činností		



A.19.	Príjmy z dividend a iných podielov na zisku, s výnimkou tých, ktoré sa začleňujú do investičných činností		
A.20.	Výdavky na vyplatené dividendy a iné podiely na zisku, s výnimkou tých, ktoré sa začleňujú do finančných činností		
	<b>Peňažné toky z prevádzkovej činnosti (súčet A.1 až A.20)</b>	<b>-1 620,3</b>	<b>1 681,9</b>
A.21.	Výdavky na daň z príjmov účtovnej jednotky, s výnimkou tých, ktoré sa začleňujú do investičných činností alebo do finančných činností	-144,2	-263,9
A.22.	Príjmy mimoriadneho charakteru vzťahujúce sa na prevádzkovú činnosť		
A.23.	Výdavky mimoriadneho charakteru vzťahujúce sa na prevádzkovú činnosť		
<b>A.</b>	<b>Čisté peňažné toky z prevádzkovej činnosti (súčet A.1 až A.23)</b>	<b>-1 764,5</b>	<b>1 418,0</b>
	<b>PEŇAŽNÉ TOKY Z INVESTIČNEJ ČINNOSTI</b>		
B.1.	Výdavky na obstaranie dlhodobého nehmotného majetku		-0,2
B.2.	Výdavky na obstaranie dlhodobého hmotného majetku	-172,8	-149,4
B.3.	Výdavky na obstaranie dlhodobých cenných papierov a podielov v iných účtovných jednotkách, s výnimkou cenných papierov, ktoré sa považujú za peňažné ekvivalenty a cenných papierov určených na predaj alebo na obchodovanie		
B.4.	Príjmy z predaja dlhodobého nehmotného majetku		
B.5.	Príjmy z predaja dlhodobého hmotného majetku		
B.6.	Príjmy z predaja dlhodobých cenných papierov a podielov v iných účtovných jednotkách, s výnimkou cenných papierov, ktoré sa považujú za peňažné ekvivalenty a cenných papierov určených na predaj alebo na obchodovanie		
B.7.	Výdavky na dlhodobé pôžičky poskytnuté účtovnou jednotkou inej účtovnej jednotke, ktorá je súčasťou konsolidovaného celku		
B.8.	Príjmy zo splácania dlhodobých pôžičiek poskytnutých účtovnou jednotkou inej účtovnej jednotke, ktorá je súčasťou konsolidovaného celku		
B.9.	Výdavky na dlhodobé pôžičky poskytnuté účtovnou jednotkou tretím osobám, s výnimkou dlhodobých pôžičiek účtovnej jednotke, ktorá je		

## Výročná správa za rok 2022

	súčasťou konsolidovaného celku		
B.10.	Príjmy zo splácania pôžičiek poskytnutých účtovnou jednotkou tretím osobám, s výnimkou pôžičiek poskytnutých účtovnej jednotke, ktorá je súčasťou konsolidovaného celku		
B.11.	Prijaté úroky, s výnimkou tých, ktoré sa začleňujú do prevádzkových činností		
B.12.	Príjmy z dividend a iných podielov na zisku, s výnimkou tých, ktoré sa začleňujú do prevádzkových činností		
B.13.	Výdavky súvisiace s derivátmi s výnimkou, ak sú určené na predaj alebo na obchodovanie alebo, ak sa tieto výdavky považujú za peňažné toky z finančnej činnosti		
B.14.	Príjmy súvisiace s derivátmi s výnimkou, ak sú určené na predaj alebo na obchodovanie alebo, ak sa tieto výdavky považujú na peňažné toky z finančnej činnosti		
B.15.	Výdavky na daň z príjmov účtovnej jednotky, ak je ich možné začleniť do investičných činností		
B.16.	Príjmy mimoriadneho charakteru vzťahujúce sa na investičnú činnosť		
B.17.	Výdavky mimoriadneho charakteru vzťahujúce sa na investičnú činnosť		
B.18.	Ostatné príjmy vzťahujúce sa na investičnú činnosť		
B.19.	Ostatné výdavky vzťahujúce sa na investičnú činnosť		
<b>B.</b>	<b>Čisté peňažné toky z investičnej činnosti (súčet B.1 až B.19)</b>	<b>-172,8</b>	<b>-149,6</b>
	<b>PEŇAŽNÉ TOKY Z FINANČNEJ ČINNOSTI</b>		
<i>C.1.</i>	<i>Peňažné toky vznikajúce vo vlastnom imaní (súčet C.1.1 až C.1.8)</i>		
C.1.1.	Príjmy z upísaných akcií a obchodných podielov		
C.1.2.	Príjmy z ďalších vkladov do vlastného imania spoločníkmi alebo fyzickou osobou, ak je účtovnou jednotkou		
C.1.3.	Prijaté peňažné dary		
C.1.4.	Príjmy z úhrady straty spoločníkmi		
C.1.5.	Výdavky na obstaranie alebo spätné odkúpenie vlastných akcií a vlastných obchodných podielov		
C.1.6.	Výdavky spojené so znížením fondov vytvorených účtovnou jednotkou		
C.1.7.	Výdavky na vyplatenie podielu na vlastnom imaní spoločníkom alebo fyzickou osobou, ktorá je účtovná jednotka		



C.1.8.	Výdavky z ďalších dôvodov, ktoré súvisia so znížením vlastného imania		
C.2.	<i>Peňažné toky vznikajúce z dlhodobých záväzkov a krátkodobých záväzkov z finančnej činnosti (súčet C.2.1. až C2. 9)</i>	-8,0	- 5,9
C.2.1.	Príjmy z emisie dlhových cenných papierov		
C.2.2.	Výdavky na úhradu záväzkov z dlhových cenných papierov		
C.2.3.	Príjmy z úverov, ktoré účtovnej jednotke poskytla banka alebo pobočka zahraničnej banky, s výnimkou úverov, ktoré boli poskytnuté na zabezpečenie hlavného predmetu činnosti		
C. 2.4.	Výdavky na splácanie úverov, ktoré účtovnej jednotke poskytla banka alebo pobočka zahraničnej banky, s výnimkou úverov, ktoré boli poskytnuté na zabezpečenie hlavného predmetu činnosti		
C.2.5.	Príjmy z prijatých pôžičiek		
C.2.6.	Výdavky na splácanie pôžičiek		
C.2.7.	Výdavky na úhradu záväzkov z používania majetku, ktorý je predmetom zmluvy o kúpe prenajatej veci		
C.2.8.	Výdavky na úhradu záväzkov za nájom súboru hnutel'ného majetku a nehnuteľného majetku používaného a odpisovaného nájomcom	-10,6	-9,6
C.2.9.	Príjmy z ostatných dlhodobých záväzkov a krátkodobých záväzkov vyplývajúcich z finančnej činnosti, s výnimkou tých, ktoré sa uvádzajú osobitne v inej časti prehľadu peňažných tokov	2,6	3,7
C.3.	Výdavky na zaplatené úroky, s výnimkou tých, ktoré sa začleňujú do prevádzkových činností		
C.4.	Výdavky na vyplatené dividendy a iné podiely na zisku, s výnimkou tých, ktoré sa začleňujú do prevádzkových činností		-1 635,0
C.5.	Výdavky súvisiace s derivátmi s výnimkou, ak sú určené na predaj alebo na obchodovanie, alebo ak sa považujú za peňažné toky z investičnej činnosti		
C.6.	Príjmy súvisiace s derivátmi, s výnimkou, ak sú určené na predaj alebo na obchodovanie, alebo ak sa považujú za peňažné toky z investičnej činnosti		
C.7.	Výdavky na daň z príjmov účtovnej jednotky, ak ich možno začleniť do finančných činností		
C.8.	Príjmy mimoriadneho charakteru vzťahujúce sa na finančnú činnosť		
C.9.	Výdavky mimoriadneho charakteru vzťahujúce sa na finančnú činnosť		

## Výročná správa za rok 2022

<b>C.</b>	<b>Čisté peňažné toky z finančnej činnosti (súčet C.1 až C.9)</b>	<b>-8,0</b>	<b>-1 640,9</b>
<b>D.</b>	<b>Čisté zvýšenie alebo zníženie peňažných prostriedkov (súčet A+B+C)</b>	<b>-1 945,3</b>	<b>-372,5</b>
<b>E.</b>	<b>Stav peňažných prostriedkov a peňažných ekvivalentov na začiatku účtovného obdobia</b>	<b>2 929,1</b>	<b>3 301,5</b>
<b>F.</b>	<b>Stav peňažných prostriedkov a peňažných ekvivalentov na konci účtovného obdobia pred zohľadnením kurzových rozdielov vyčíslených ku dňu, ku ktorému sa zostavuje účtovná zvierka</b>	<b>983,8</b>	<b>2 929,0</b>
<b>G.</b>	<b>Kurzové rozdiely vyčíslené k peňažným prostriedkom a peňažným ekvivalentom ku dňu, ktorému sa zostavuje účtovná zvierka</b>		<b>0,1</b>
<b>H.</b>	<b>Zostatok peňažných prostriedkov a peňažných ekvivalentov na konci účtovného obdobia, upravený o kurzové rozdiely vyčíslené ku dňu, ku ktorému sa zostavuje účtovná zvierka</b>	<b>983,8</b>	<b>2 929,1</b>

### ▪ Vybrané údaje z prílohy k účtovnej závierke

#### ✧ *Účtovné metódy a spôsoby oceňovania*

Vedenie účtovníctva, jeho rozsah, spôsob, princípy, metódy a postupy boli spoločnosťou počas účtovného obdobia uplatňované tak, aby úplne, preukazným spôsobom a správne zobrazovali skutočnosti, ktoré sú jeho predmetom, a aby zodpovedali zákonom a iným predpisom platným pre túto oblasť v Slovenskej republike.

Dlhodobý hmotný a nehmotný majetok bol oceňovaný obstarávacou cenou vrátane nákladov súvisiacich s obstaraním. Dlhodobý hmotný majetok vytvorený vlastnou činnosťou bol oceňovaný vlastnými nákladmi. Nakupovaný materiál bol oceňovaný vopred stanovenou cenou podľa plánových kalkulácií. Nedokončená výroba a výrobky boli oceňované priamymi nákladmi podľa plánových kalkulácií, ktoré zahrňujú priamy materiál a priame mzdy. Pohľadávky, záväzky a finančný majetok boli oceňované menovitou hodnotou. Kurzové zisky a straty boli ocenené kurzom ECB.

V účtovnom období spoločnosť nenadobudla vlastné akcie, dočasné listy obchodných podielov a akcie dočasných listov a obchodných podielov materskej účtovnej jednotky. Burza cenných papierov v Bratislave rozhodla o skončení obchodovania s akciami emitenta TESLA STROPKOV, akciová spoločnosť s účinnosťou od 4. 1. 2007 na regulovanom voľnom trhu Burzy cenných papierov Bratislava, z dôvodu rozhodnutia jediného akcionára o skončení obchodovania s akciami emitenta na burze cenných papierov a o zmene akcií zo zaknihovanej formy na listinnú. Účtovná jednotka nemá organizačnú zložku v zahraničí. Účtovná jednotka nepredpokladá rizika a neistoty, ktoré by ovplyvňovali jej činnosť.

Účtovná zvierka obsahuje všetky známe účtovné prípady týkajúce sa účtovného obdobia, vrátane výsledkov inventarizácie.

Vedenie účtovnej jednotky v súčasnosti nie je schopné spoľahlivo odhadnúť celkový dopad negatívneho ekonomického vývoja na jej finančnú situáciu. Nepredpokladá však významné ohrozenie schopnosti nepretržitého pokračovania v činnosti v blízkej budúcnosti.



Akýkoľvek negatívny vplyv resp. straty zahrnie účtovná jednotka do účtovníctva a účtovnej závierky v roku 2023.

### ❖ *Investičná oblasť*

Obstaranie dlhodobého hmotného majetku v roku 2022 bolo zabezpečené nákupom a vlastnou činnosťou.

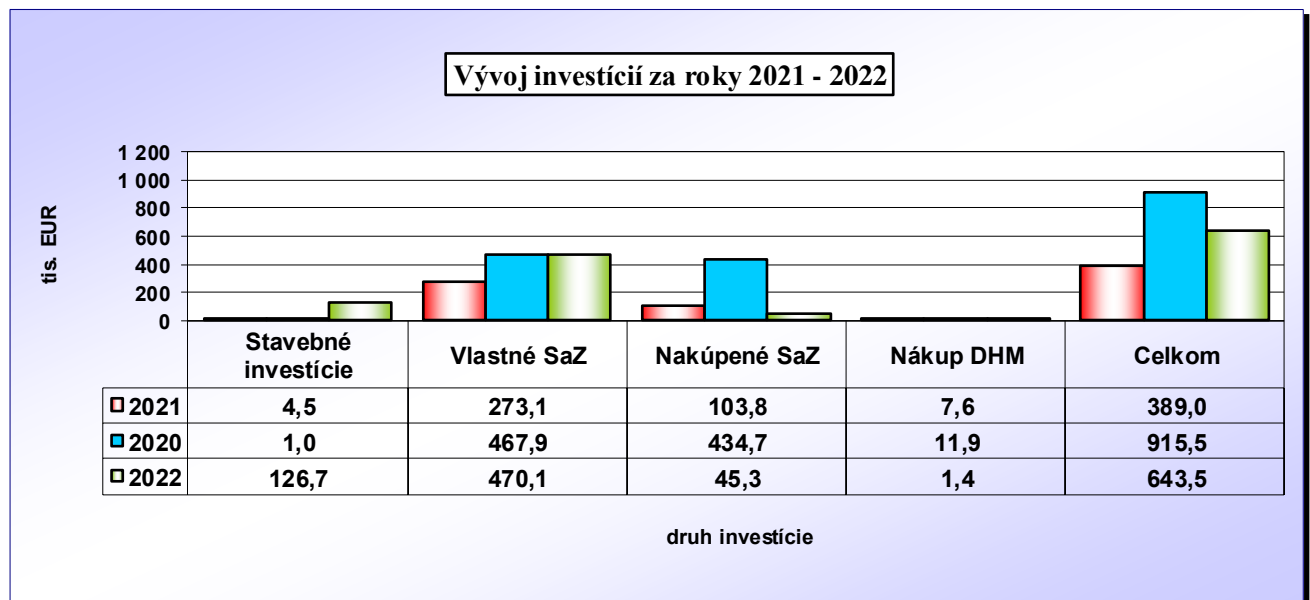
Na obstaranie nástrojov, foriem a jednoúčelových zariadení vo vlastnej réžii bolo vynaložených 484,6 tis. EUR. Nákupom boli obstarané stroje a zariadenia v objeme 158,9 tis. EUR. Investičné aktivity spoločnosti boli sústredené na strojno-technologické celky ultrazvukové zvaracie zariadenie 19,6 tis. EUR, lis vstrekovací v hodnote 7,0 tis. EUR, varný plynový kotol v hodnote 5,4 tis. EUR, skrutkovač 0,7 tis. EUR, orovnávač DIO 0,7 tis. EUR a paletový vozík v hodnote 0,3 tis. EUR.

Na rekonštrukciu budov vo vlastnej réžii (rekonštrukcia osvetlenia na P2), kde bolo vynaložených 12,9 tis. EUR.

Na obstaranie fotovoltaiického zariadenia bolo investované 107,3 tis. EUR.

Realizované obstarania v investičnej oblasti vytvárajú podmienky pre rozšírenie sortimentu a objemu výroby spoločnosti a vytvoria predpoklady v nasledujúcich obdobiach k úspore nákladov, zvýšeniu kvality v procese vývoja, technickej prípravy výroby a výrobného procesu. Odpisy dlhodobého majetku v roku 2022 predstavovali hodnotu 1 428,5 tis. EUR.

Porovnanie úrovne investovania za posledné tri roky dokumentuje graf:



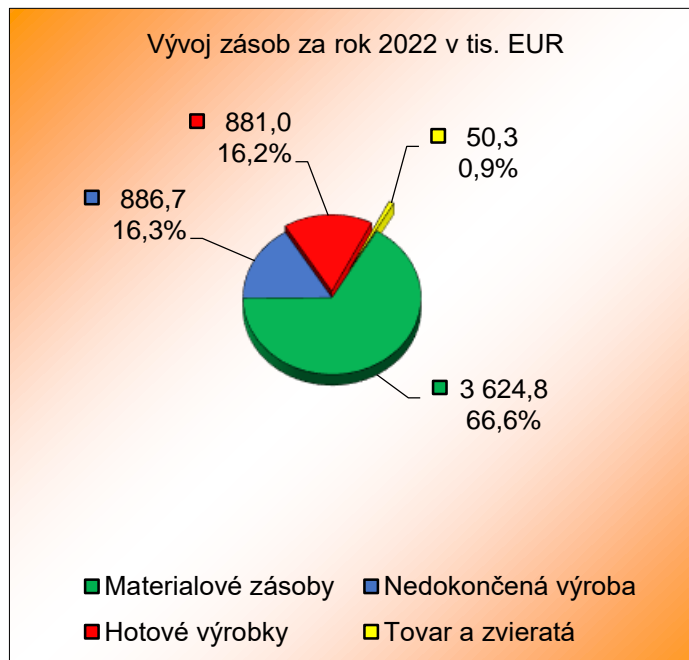
## Výročná správa za rok 2022

### ✧ Zásoby

Celkový stav zásob v sledovanom období bol oproti zámeru vyšší o 1 324,8 tis. EUR. Z hľadiska štruktúry na útvare Nákup nastal nárast materiálu o 583,5 tis. EUR, v položke hotové výrobky o 191,0 tis. EUR, nekončená výroba o 113,7 tis. EUR a tovar o 30,3 tis. EUR .

Stav zásob k hodnotenému obdobiu sa pohyboval na úrovni 5 442,8 tis. EUR.

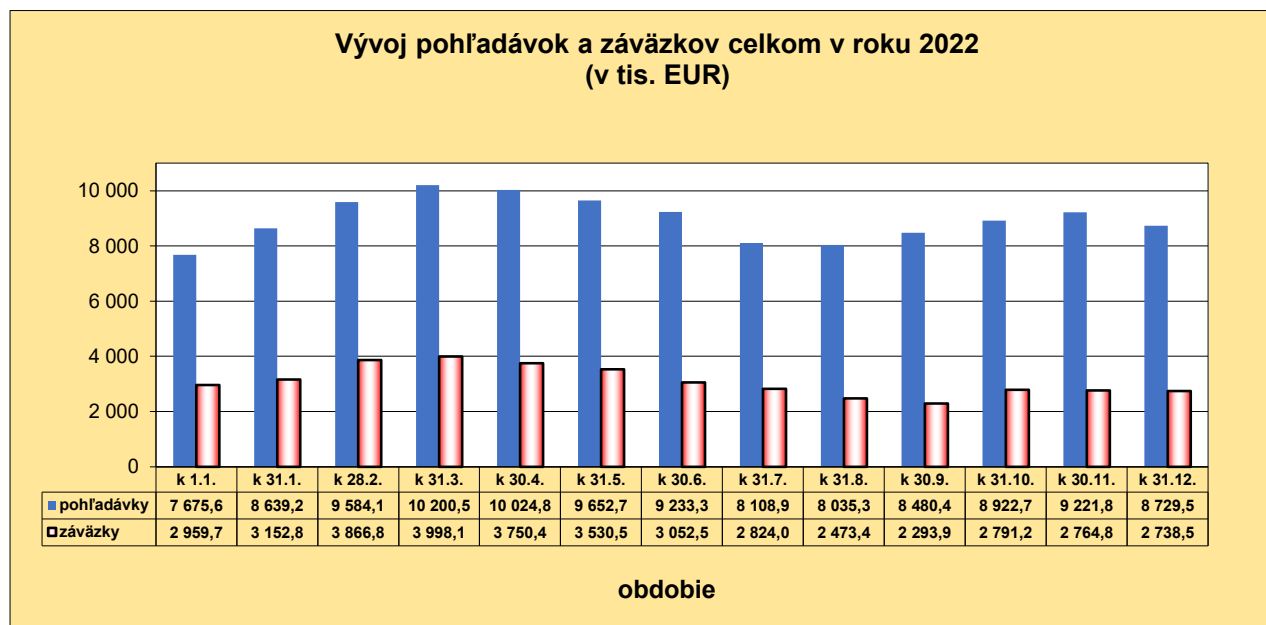
Doba obratu z celkových zásob vzrástla o 24,9 dňa oproti zámeru .



### Pohľadávky a záväzky

Krátkodobé pohľadávky sú pohľadávky s dobou splatnosti do jedného roka. K 31.12.2022 bol stav krátkodobých pohľadávok celkom tis. 8 732,3 tis. EUR, z toho po lehote splatnosti 698,0 tis. EUR. Stav krátkodobých záväzkov s dobou splatnosti do jedného roka bol v hodnote 2 738,4 tis. EUR, z toho po lehote splatnosti 29,2 tis. EUR.

K 31.12.2022 bol stav majetku na finančných účtoch vo výške 983,8 tis. EUR. Priemerné inkaso krátkodobých pohľadávok bolo 85,25 dní a priemerná doba splácania krátkodobých záväzkov 32,41 dní.





✧ *Doplňujúce informácie*

Výška základného imania spoločnosti sa oproti minulému obdobiu nezmenila a jeho hodnota je 8 453,2 tis. EUR.

Stavy a obraty sociálneho fondu za rok 2022:

- Stav sociálneho fondu k 1.1.2022	55,7 tis. EUR
- Tvorba sociálneho fondu	30,1 tis. EUR
- Použitie fondu	46,2 tis. EUR
- Stav sociálneho fondu k 31.12.2022	39,6 tis. EUR

Rezervný fond a ostatné fondy spoločnosť netvorila.

✧ *Životné prostredie*

Životné prostredie je prostredie, v ktorom organizácia pracuje a zahŕňa ovzdušie, pôdu, vodu, prírodné zdroje, človeka a ich vzájomné vzťahy. Ochrana životného prostredia v TESLA STROPKOV, akciová spoločnosť sa vykonáva v zmysle zákonov, ktoré sa týkajú ochrany ovzdušia, vodného hospodárstva a odpadového hospodárstva. Pre riešenie problematiky životného prostredia je menovaná stála komisia pre životné prostredie, ktorá rieši problémy v oblasti ochrany životného prostredia a hľadá riešenia na eliminovanie prípadných negatívnych vplyvov na životné prostredie.

Prevádzkové zdroje znečisťovania ovzdušia vo väčšine prípadov znižujú aj kvalitu pracovného prostredia a následne podľa štruktúry, druhu a miery zavinenia môžu spôsobiť zhoršenie zdravotného stavu zamestnancov. Zákon č. 478/2002 Z.z. o ochrane ovzdušia upravuje práva a povinnosti právnických a fyzických osôb pri ochrane ovzdušia pred vnášaním znečisťujúcich látok ľudskou činnosťou, pri obmedzovaní príčin a zmierňovaní následkov znečisťovania ovzdušia a zodpovednosť za porušenie povinnosti na úseku ochrany ovzdušia. Za účelom ochrany vodného zdroja pitnej vody sa pravidelne vykonávajú kontroly skladov, skládky zhromažďísk, skúšky tesnosti potrubí a prostriedky na prepravu nebezpečných látok.

Ako výrobca sme povinní ponúkať výrobky bezpečné, zdravotne neškodlivé s minimálnymi dopadmi na životné prostredie.

◆ **FINANČNÁ ANALÝZA**

Úlohou finančnej analýzy je objektívne posúdiť finančnú situáciu a úroveň finančného hospodárenia spoločnosti. Pod finančnou situáciou spoločnosti rozumieme celkovú charakteristiku, ktorá umožňuje správne voliť zdroje financovania potrieb a získané zdroje umiestňovať do jednotlivých zložiek majetku.

Finančná situácia a.s. bola zisťovaná pomocou súboru objemových a pomerových ukazovateľov.

## Výročná správa za rok 2022

### ▪ Vývoj likvidity a hospodárskej aktivity spoločnosti

Ukazovateľ	Rok			Doporučená úroveň
	2020	2021	2022	
Pohotová likvidita	0,82	0,99	0,36	1,0 – 1,5
Bežná likvidita	3,14	3,62	3,57	1,5 - 2,5
Celková likvidita	4,10	5,18	5,56	2,5 - 3,5
Doba obratu obežných aktív / v dňoch/	255,77	255,56	234,33	60
Doba obratu celkových zásob / v dňoch/	60,41	76,82	83,74	60
Priemerná doba inkasa pohľadávok / v dňoch /	89,68	71,79	85,25	60

Majetková štruktúra organizácií v trhovej ekonomike je ovplyvňovaná silnou zainteresovanosťou na likvidite. Stav likvidity je ovplyvňovaný vývojom priemernej doby inkasa pohľadávok, ktorá odráža platobnú disciplínu odberateľov.

Ukazovatele likvidity neobsahujú všetky krátkodobé záväzky. Do výpočtu nebola zahrnutá položka krátkodobé rezervy.

### ▪ Vývoj úrovne ziskovosti a hospodárnosti

Ukazovateľ	Rok		
	2020	2021	2022
Rentabilita celkového kapitálu /%/	5,03	0,58	-2,95
Rentabilita tržieb /%/	4,77	0,52	-2,33
Obrat celkových aktív	1,05	1,12	1,27
Rentabilita vlastného kapitálu /%/	6,45	0,71	-3,57
Materiálová náročnosť tržieb	0,45	0,51	0,48
Mzdová náročnosť na zamestnanca z tržieb	0,37	0,40	0,35
Produktivita zamestnanca z tržieb /EUR/	35 515,9	34 579,6	40 975,1

Rentabilita celkového a vlastného kapitálu oproti roku 2020, 2021 poklesla. Materiálová náročnosť porovnávaná k tržbám roku 2020 vzrástla a oproti roku 2021 poklesla. Mzdová náročnosť na zamestnanca k tržbám za rok 2022 poklesla oproti roku 2020 a 2021.



## ▪ Vývoj finančnej štruktúry

Z analýzy štruktúry kapitálu vyplynulo, že spoločnosť udržiavala stabilnú finančnú štruktúru a hodnoty základných ukazovateľov oscilovali okolo požadovaných úrovní týchto ukazovateľov.

Ukazovateľ	Rok			Doporučovaná úroveň
	2020	2021	2022	
Ukazovateľ finančnej samostatnosti	0,78	0,82	0,83	0,50
Podiel cudzieho a vlastného kapitálu	0,28	0,22	0,21	0,70
Celková zadlženosť	0,22	0,18	0,17	0,50
Čistá zadlženosť /tis. EUR/	1 672,3	658,7	2 283,6	-
Čistý pracovný kapitál / tis. EUR/	12 573,9	12 366,0	12 492,5	-

## **SPRÁVA NEZÁVISLÉHO AUDÍTORA**

*akcionárom, dozornej rade a predstavenstvu*

*spoločnosti TESLA STROPKOV, akciová spoločnosť*

### **1. Správa z auditu účtovnej závierky**

#### ***Názor***

Uskutočnili sme audit účtovnej závierky spoločnosti TESLA STROPKOV, akciová spoločnosť so sídlom: Hviezdoslavova 37/46, 091 12 Stropkov (ďalej len „účtovná jednotka“), ktorá obsahuje súvahu k 31. decembru 2022, výkaz ziskov a strát za rok končiaci sa k uvedenému dátumu, a poznámky, ktoré obsahujú súhrn významných účtovných zásad a účtovných metód.

Podľa nášho názoru, priložená účtovná závierka poskytuje pravdivý a verný obraz finančnej situácie účtovnej jednotky k 31. decembru 2022 a výsledku jej hospodárenia za rok končiaci sa k uvedenému dátumu podľa zákona č. 431/2002 Z.z. o účtovníctve v znení neskorších predpisov (ďalej len „zákon o účtovníctve“).

#### ***Základ pre názor***

Audit sme vykonali podľa medzinárodných auditorských štandardov (International Standards on Auditing, ISA). Naša zodpovednosť podľa týchto štandardov je uvedená v odseku Zodpovednosť audítora za audit účtovnej závierky. Od účtovnej jednotky sme nezávislí podľa ustanovení zákona č. 423/2015 o štatutárnom audite a o zmene a doplnení zákona č.431/2002 Z. z. o účtovníctve v znení neskorších predpisov (ďalej len „zákon o štatutárnom audite“) týkajúcich sa etiky, vrátane Etického kódexu audítora, relevantných pre náš audit účtovnej závierky a splnili sme aj ostatné požiadavky týchto ustanovení týkajúcich sa etiky. Sme presvedčení, že auditorské dôkazy, ktoré sme získali, poskytujú dostatočný a vhodný základ pre náš názor.

## Výročná správa za rok 2022

### ***Zdôraznenie skutočnosti***

Účtovná jednotka sleduje ročne rádovo desiatky zákaziek /objednávok na zhotovenie majetku/kombinácie majetkov, pri ktorých nejde o štandardizovanú výrobu a tieto zákazky vykazujú znaky tzv. „zákazkovej výroby“ v zmysle platných postupov účtovania. Spôsob sledovania ekonomickej efektívnosti jednotlivých zákaziek nezodpovedá súčasnej potrebe riadenia ziskovosti resp. stratovosti jednotlivých zákaziek. Najviac je súčasný systém ocenenia a sledovania ekonomickej efektívnosti zákaziek vystavený riziku chybovosti z titulu manuálnych vstupov a procese postupnej finalizácie zákaziek, keď informácie vzťahujúce sa k zákazkovej výrobe sú získavané z navzájom nedostatočne spojených informačných systémov.

Účtovná jednotka počíta manuálne tzv. „stupeň dokončenia zákazky“ pomerom skutočných a celkových pôvodne rozpočtovaných nákladov na zákazku a následne podľa stupňa dokončenia zákazky zaúčtuje tzv. „čistú hodnotu zákazky“. Uvedený výpočet nezohľadňuje zmeny pôvodne rozpočtovaných nákladov v priebehu spracovania zákazky, čím dochádza jednak k vplyvu na výsledok hospodárenia, ako aj k oneskorenej identifikácii tzv. „stratových zákaziek“, ku ktorým je v zmysle platných postupov účtovania potrebné vytvárať rezervy na očakávané straty.

Najviac uvedený systém sledovania zákaziek vedie k výrazným výkyvom v dosahovanom výsledku hospodárenia v jednotlivých rokoch spracovania danej zákazky. Kým v roku 2020 došlo zaúčtovaním zmeny v hodnote tzv. „čistej hodnoty zákaziek“ na účte 316A/606A k masívnemu zvýšeniu výsledku hospodárenia o cca 764 tis. EUR, naopak v roku 2021 takto došlo účtovaním zmeny v hodnote tzv. „čistej hodnoty zákaziek“ na účtoch 606A/316A k zníženiu výsledku hospodárenia o cca 61 tis. EUR, čo malo výrazný vplyv na celkový výsledok hospodárenia účtovnej jednotky v jednotlivých účtovných obdobiach.

Upozorňujeme na informácie na strane 20 v poznámkach účtovnej závierky, kde opisuje vplyv rizikových faktorov pre schopnosť plynulého pokračovania v činnosti účtovnej jednotky. Destabilizáciu ekonomickej situácie v Európe a na celom svete vyvolala okrem pokračujúcej pandémie koronavírusu, najmä invázia Ruskej federácie z územia Ruska a Bieloruska na Ukrajinu dňa 24.2.2022 spojená s humanitárnou katastrofou nebývalých rozmerov a prudko rastúca inflácia. Účtovná jednotka nemá priame obchodné vzťahy s Ruskou Federáciou a Bieloruskom. Vojnový konflikt na Ukrajine neovplyvnil v roku 2022 činnosť účtovnej jednotky. Vedenie účtovnej jednotky v súčasnosti nie je schopné odhadnúť celkový dopad negatívneho ekonomického vývoja na jej finančnú situáciu. Nepredpokladá však významné ohrozenie schopnosti nepretržitého pokračovania v činnosti v blízkej budúcnosti.

### ***Zodpovednosť štatutárneho orgánu a osôb poverených spracovaním za účtovnú závierku***

Štatutárny orgán je zodpovedný za zostavenie tejto účtovnej závierky tak, aby poskytovala pravdivý a verný obraz podľa zákona o účtovníctve a za tie interné kontroly, ktoré považuje za potrebné na

zostavenie účtovnej závierky, ktorá neobsahuje významné nesprávnosti, či už v dôsledku podvodu alebo chyby.

Pri zostavovaní účtovnej závierky je štatutárny orgán zodpovedný za zhodnotenie schopnosti účtovnej jednotky nepretržite pokračovať vo svojej činnosti, za opísanie skutočností týkajúcich sa nepretržitého pokračovania v činnosti, ak je to potrebné, a za použitie predpokladu



nepretržitého pokračovania v činnosti v účtovníctve, ibaže by mal v úmysle účtovnú jednotku zlikvidovať alebo ukončiť jej činnosť, alebo by nemal inú realistickú možnosť než tak urobiť. Osoby poverené spracovaním sú zodpovedné za dohľad nad procesom finančného výkazníctva účtovnej jednotky.

***Zodpovednosť audítora za audit účtovnej závierky***

Našou zodpovednosťou je získať primerané uistenie, či účtovná závierka ako celok neobsahuje významné nesprávnosti, či už v dôsledku podvodu alebo chyby, a vydať správu audítora, vrátane názoru. Primerané uistenie je uistenie vysokého stupňa, ale nie je zárukou toho, že audit vykonaný podľa medzinárodných audítorských štandardov vždy odhalí významné nesprávnosti, ak také existujú. Nesprávnosti môžu vzniknúť v dôsledku podvodu alebo chyby a za významné sa považujú vtedy, ak by sa dalo odôvodnene očakávať, že jednotlivo alebo v súhrne by mohli ovplyvniť ekonomické rozhodnutia používateľov, uskutočnené na základe tejto účtovnej závierky.

V rámci auditu uskutočneného podľa medzinárodných audítorských štandardov, počas celého auditu uplatňujeme odborný úsudok a zachovávame profesionálny skepticizmus.

Okrem toho:

- Identifikujeme a posudzujeme riziká významnej nesprávnosti účtovnej závierky, či už v dôsledku podvodu alebo chyby, navrhujeme a uskutočňujeme audítorské postupy reagujúce na tieto riziká a získavame audítorské dôkazy, ktoré sú dostatočné a vhodné na poskytnutie základu pre náš názor. Riziko neodhalenia významnej nesprávnosti v dôsledku podvodu je vyššie ako toto riziko v dôsledku chyby, pretože podvod môže zahŕňať tajnú dohodu, falšovanie, úmyselné vynechanie, nepravdivé vyhlásenie alebo obídanie internej kontroly.
- Oboznamujeme sa s internými kontrolami relevantnými pre audit, aby sme mohli navrhnúť audítorské postupy vhodné za daných okolností, ale nie za účelom vyjadrenia názoru na efektívnosť interných kontrol účtovnej jednotky.
- Hodnotíme vhodnosť použitých účtovných zásad a účtovných metód a primeranosť účtovných odhadov a uvedenie s nimi súvisiacich informácií, uskutočnené štatutárnym orgánom.
- Robíme záver o tom, či štatutárny orgán vhodne v účtovníctve používa predpoklad nepretržitého pokračovania v činnosti a na základe získaných audítorských dôkazov záver o tom, či existuje významná neistota v súvislosti s udalosťami alebo okolnosťami, ktoré by mohli významne spochybníť schopnosť účtovnej jednotky nepretržite pokračovať v činnosti. Ak dospejeme k záveru, že významná neistota existuje, sme povinní upozorniť v našej správe audítora na súvisiace informácie uvedené v účtovnej závierke alebo, ak sú tieto informácie nedostatočné, modifikovať náš názor.
- Naše závery vychádzajú z audítorských dôkazov získaných do dátumu vydania našej správy audítora. Budúce udalosti alebo okolnosti však môžu spôsobiť, že účtovná jednotka prestane pokračovať v nepretržitej činnosti.
- Hodnotíme celkovú prezentáciu, štruktúru a obsah účtovnej závierky vrátane informácií v nej uvedených, ako aj to, či účtovná závierka zachytáva uskutočnené transakcie a udalosti spôsobom, ktorý vedie k ich vernému zobrazeniu.

S osobami poverenými spracovaním komunikujeme okrem iného o plánovanom rozsahu a harmonograme auditu a o významných zisteniach auditu, vrátane všetkých významných nedostatkov internej kontroly, ktoré počas nášho auditu zistíme.

## Výročná správa za rok 2022

### II. Správa k ďalším požiadavkám zákonov a iných právnych predpisov

#### *Správa k informáciám, ktoré sa uvádzajú vo výročnej správe*

Štatutárny orgán je zodpovedný za informácie uvedené vo výročnej správe, zostavenej podľa požiadaviek zákona o účtovníctve. Naš vyššie uvedený názor na účtovnú závierku sa nevzťahuje na iné informácie vo výročnej správe.

V súvislosti s auditom účtovnej závierky je našou zodpovednosťou oboznámenie sa s informáciami uvedenými vo výročnej správe a posúdenie, či tieto informácie nie sú vo významnom nesúlade s auditovanou účtovnou závierkou alebo našimi poznatkami, ktoré sme získali počas auditu účtovnej závierky, alebo sa inak zdajú byť významne nesprávne.

Výročnú správu sme ku dňu vydania správy audítora z auditu účtovnej závierky nemali k dispozícii. Keď získame výročnú správu, posúdime, či výročná správa obsahuje informácie, ktorých uvedenie vyžaduje zákon o účtovníctve, a na základe prác vykonaných počas auditu účtovnej závierky, vyjadríme názor, či:

- informácie uvedené vo výročnej správe sú v súlade s účtovnou závierkou za daný rok,
- výročná správa obsahuje informácie podľa zákona o účtovníctve.

Okrem toho uvedieme, či sme zistili významné nesprávnosti vo výročnej správe na základe našich poznatkov o účtovnej jednotke a situácii v nej, ktoré sme získali počas auditu účtovnej závierky.

V Prešove, 07. 06. 2023

ACCEPT AUDIT & CONSULTING, s.r.o.  
Baštová 38, 080 01 Prešov  
licencia SKAU č. 000124  
OR OS Prešov, vl. č. 2365/P

Zodpovedný audítor:  
Ing. Marianna Kovalčíková CA  
licencia SKAU č. 1035



**ROZDELENIE VÝSLEDKU HOSPODÁRENIA  
ZA ROK 2022 – NÁVRH**

**Zdroje:**

Nerozdelený zisk k 31.12.2003	331.939,19 Eur
Nerozdelený zisk z roku 2015	1.034.400,00 Eur
Nerozdelený zisk z roku 2016	608.000,00 Eur
Nerozdelený zisk z roku 2017	1.780.248,80 Eur
Nerozdelený zisk z roku 2018	872 400,00 Eur
Nerozdelený zisk z roku 2020	1.131.907,09 Eur
Nerozdelený zisk z roku 2021	113 175,78 Eur
<u>Strata za rok 2022</u>	<u>- 552 306,60 Eur</u>

**Zdroje celkom:**

**5 319 764,26 Eur**

**Rozdelenie:**

Nerozdelený zisk k 31.12.2003	331.939,19 Eur
Nerozdelený zisk z roku 2015 – vysporiadanie straty z roku 2022 s nerozdeleným ziskom z roku 2015 (1.034.400,00 – 552 306,60)	482 093,40 Eur
Nerozdelený zisk z roku 2016	608.000,00 Eur
Nerozdelený zisk z roku 2017	1.780.248,80 Eur
Nerozdelený zisk z roku 2018	872.400,00 Eur
Nerozdelený zisk z roku 2020	1.131.907,09 Eur
<u>Nerozdelený zisk z roku 2021</u>	<u>113 175,78 Eur</u>

**Rozdelenie celkom:**

**5 319 764,26 Eur**

V Stropkove 06. 06. 2023

### \* STANOVISKO DOZORNEJ RADY AKCIOVEJ SPOLOČNOSTI K ROČNEJ ÚČTOVNEJ ZÁVIERKE A NÁVRHU NA ROZDELENIE ZISKU ZA ROK 2022

Dozorná rada preskúmala výsledky riadnej účtovnej závierky zostavenej k 31.12.2022 a návrh predstavenstva na rozdelenie hospodárskeho výsledku za rok 2022.

#### **Dozorná rada konštatuje, že:**

- podľa výroku audítorov, účtovná závierka poskytuje pravdivý a verný obraz finančnej situácie spoločnosti **TESLA STROPKOV, akciová spoločnosť k 31. decembru 2022** a výsledku jej hospodárenia za rok končiaci sa k uvedenému dátumu podľa zákona č. 431/2002 Z.z. o účtovníctve v znení neskorších predpisov.
- pri preskúmaní v rámci všeobecne platných predpisov a Stanov spoločnosti nezistila nedostatky vo formálnej alebo vecnej stránke, ktoré by bránili schváleniu ročnej účtovnej závierky.

**Dozorná rada odporúča valnému zhromaždeniu riadnu ročnú účtovnú závierku za rok 2022 a návrh Predstavenstva na rozdelenie hospodárskeho výsledku za rok 2022 schváliť.**

### \* PREDPOKLADANÝ VÝVOJ SPOLOČNOSTI A FINANČNEJ SITUÁCIE V ROKU 2023

Spoločnosťou vytýčené najdôležitejšie ciele v oblasti marketingu, odbytu, výroby tovaru, personálnej oblasti, hospodárskych ukazovateľov, vývoja a inovácie výrobkov a zavádzania nových výrobných odborov pre rok 2023 sú zhmotnené v základných dokumentoch, ktoré tvoria:

- Marketingová štúdia pre rok 2023
- Podnikateľský zámer na rok 2023
- Plán technického rozvoja na rok 2023
- Plán realizačných výstupov na rok 2023
- Program zlepšovania manažérskych systémov na rok 2023
- Finančný plán na rok 2023

V marketingovej štúdii na rok 2023 sú uvedené zámery a ciele spoločnosti pre zvýšenie predaja výrobkov, získaním nových trhov, lepšou a kvalitnejšou propagáciou výrobkov



a vývojom a výrobou nových výrobkov schopných konkurencie na domácom i zahraničných trhoch.

V marketingovej štúdii je uvedená analýza predaja našich výrobkov podľa trhov a jednotlivých sortimentných druhov a taktiež je vydaný marketingový plán na rok 2023.

V ročnom pláne dominujú vo výrobe tovaru diely pre motorové vozidlá, elektroinštalačné zariadenia, zariadenia na meranie a testovanie (Piezo), komunikačné zariadenia, stroje pre poľnohospodárstvo, ostatné plastové výrobky, zámky a pánty, s podielom 92,5 % z celkového objemu.

V projektoch rozvoja je 21 projektov vlastných a 14 projektov zákaznických. Nadväzne na projekty technického rozvoja je predpokladané v roku 2023 začať sériovú výrobu nových výrobkov.

**V projektoch vlastných sú zahrnuté:**

**Telefónne prístroje** (ATP priemyselny a nevýbušný reproduktor GIT)

**Domáca technika** ( prístupový systém Bluetooth Garant, video sada s nakupovaným VDT, elektronický menovnik pre TT GARANT, sadá DDZ pre slabo počujúcich, nový samostatný kódovač GARANT)

**Elektroinštalačný materiál** (radenie 5B-strojček Vario, standard strojček Cubus, praktik-strojček Cubus, sporákový spínač Cubus, žalúziový spínač Cubus, programovateľný termostat Cubus, dotykové vypínače, modulové rozvodnice, telefónna a dátová zásuvka, dotykové vypínače)

**Ostatné výrobky** ( WC zámky výrobky pre automobilový priemysel, nový dizajn piezokeramického disku)

**V projektoch zákaznických sú zahrnuté :**

plánované overovacie série na výrobu dielov pre automobilový priemysel u výrobkov Konektorov VW, Volvo V43X transvers, Delzen - Cover metal bracket, B Segment -Stelantis, Renault XDD, Škoda Csalá1303-ZKW, BMW F7X, RFQ 1327 Daimler -ZKW, B Segment DP, SK 336 Škoda Kodiaq, CX740 a VN41S VW.

V stanovených cieľoch finančného zámeru na tento rok 2023 sa predpokladá výroba tovaru v celkovom objeme 24 520,0 tis. EUR. Pri predpokladanej hodnote výnosov celkom vo výške 29 121,0 tis. EUR a nákladoch 28 672,0 tis. EUR je zámer dosiahnuť zisk 449,0 tis. EUR.

**Kontakt : Tel. 054/3003600**  
**e-mail : [tesla@tesla.sk](mailto:tesla@tesla.sk)**  
**http : [//www.tesla.sk](http://www.tesla.sk)**