


VÝROČNÁ SPRÁVA 2022

ANNUAL REPORT 2022

Spoločnosť pre skladovanie, a.s.
919 33 Trakovice

 Spoločnosť pre skladovanie



Obsah

1	Príhovor predsedu predstavenstva	4
2	Profil spoločnosti	6
	2.1 Predmet činnosti	6
3	Organizačná štruktúra spoločnosti	8
4	Akcionárska štruktúra spoločnosti	10
5	Orgány spoločnosti	12
6	Vývoj spoločnosti	14
7	Budúci vývoj spoločnosti	16
8	Ľudské zdroje	18
9	Obchodné aktivity spoločnosti	20
10	Ekonomická a finančná výkonnosť spoločnosti	22
	10.1 Návrh na rozdelenie zisku alebo vyrovnanie straty	26
11	Dodatočné informácie	30
12	Účtovná závierka k 31.12.2022	32

Table of Contents

1	Statement of the Chair of the Board of Directors	5
2	Company 's profile	7
	2.1 Objective of the corporate activity	7
3	Company's organizational structure	9
4	Shareholders Structure	11
5	Company Authorities	13
6	Development of the company	15
7	Future development of the company	17
8	Human resources	19
9	Business activities of the company	21
10	Economic and financial performance of the company	23
	10.1 Proposal of profit distribution and loss compensation	27
11	Additional information	33
12	Independent Auditor's report	76

1 PRÍHOVOR PREDSEDU PREDSTAVENSTVA

Vážení kolegovia, vážená odborná verejnosť,

po dvoch predchádzajúcich rokoch pandémie zasiahla Európu, ale aj celý svet ďalšia nepríjemná udalosť, a to vojna na Ukrajine. S vojnou postihla svet energetická kríza, ktorá následne naštartovala ďalšie negatívne trendy sprevádzané hlavne vysokou infláciou. Uvedená situácia tak mala vplyv aj na Slovensko a zároveň aj na samotnú Spoločnosť pre skladovanie, a.s. (ďalej len SpS a.s.) ,ktorá počas roka 2022 musela čeliť viacerým výzvam.

Najväčšou výzvou uplynulého roka bola realizácia procesu verejného obstarávania na výber uznaných skladovateľov núdzových zásob od roku 2025, ktorý vyhlásila Agentúra pre núdzové zásoby ropy a ropných výrobkov EOSA , ktorého cieľom je zabezpečenie zachovania kontinuity skladovania tých množstiev ropy , ktoré má v súčasnosti Slovenská republika k dispozícii na riešenie núdzových situácií. Naša spoločnosť sa obstarávania zúčastnila úspešne a bude tak naďalej možné uskladniť núdzové zásoby aj po roku 2025, a to v rámci nových zmlúv s SpS a.s. a aj ďalšími skladovateľmi pre obdobia rokov 2025 – 2035, respektíve až do roku 2040, v prípade využitia opčnej možnosti prolongácie zo strany Agentúry, čím bude splnená aj požiadavka Medzinárodnej energetickej Agentúry IEA na zabezpečenie čo možno najdlhšieho obdobia skladovania.

Taktiež v období roku 2022 SpS a.s. v súčinnosti s akcionármi Transpetrol a.s. a SŠHR riešila kritickú situáciu z dôvodu prerušenia dodávok ropy na južnej vetve ropovodu Družba pre platobný spor medzi ruským exportérom a ukrajinským tranzitným operátorom. SpS a.s. sa tak pripravovala na uvoľnenie svojich zásob ropy do slovenskej rafinérie v prípade nevyhnutnosti

. Situácia sa našťastie po niekoľkých dňoch vyriešila, dodávky ropy cez ropovod Družba na územie Slovenskej republiky boli obnovené a uvoľnenie núdzových zásob v konečnom dôsledku nebolo potrebné. Táto situácia ale ukázala plnú pripravenosť a kompetentnosť spoločnosti , ako aj jednotlivých zamestnancov a poslúžila ako dobrý tréning na prípadné ďalšie kritické situácie.

Zároveň spoločnosť SpS a.s. počas celého roku pracovala na svojich základných hospodárskych úlohách, ktoré súvisia s jej prevádzkou . Úspešne sme dokončili komplexnú kontrolu majetku spoločnosti a v spolupráci s Transpetrol a.s. sme pracovali na odstránení zistených nedostatkov . Taktiež sme ukončili proces likvidácie nepoužiteľného majetku v objekte Stožok. A nemôžem nespomenúť ani hospodárske výsledky spoločnosti , ktoré boli historicky najvyššie v hodnote 3,5 mil. Eur pred zdanením .

Vážené dámy, vážení páni,

dovoľte mi, aby som využil tento priestor a poďakoval sa za prejavenú dôveru všetkým členom orgánov SpS a.s. a za výbornú spoluprácu taktiež s akcionármi spoločnosti. Chcem sa srdečne poďakovať aj všetkým obchodným partnerom , ich pomoc a podpora nás zavazovala, ale aj motivovala. Najväčšia vďaka ale patrí všetkým zamestnancom spoločnosti SpS a.s , ktorí sú najdôležitejším kapitálom spoločnosti , za ich každodenné nasadenie a prínos k našim spoločným cieľom.

Ing. Peter Ufnár
predseda predstavenstva

1 STATEMENT OF THE CHAIR OF THE BOARD OF DIRECTORS

Dear colleagues, distinguished professional public,

After two previous years of pandemics, another unpleasant event has hit Europe, but also the whole world, namely the war in Ukraine. With the war, the world was hit by an energy crisis, which subsequently triggered further negative trends, accompanied mainly by high inflation. This situation had an impact on Slovak Republic and also on the company Spoločnosť pre skladovanie, a.s (hereinafter referred to as SpS a.s.), which had to face several challenges during 2022.

The biggest challenge of the past year was the implementation of the public procurement process for the selection of recognised stock keepers of emergency stocks from 2025, announced by the Agentúra pre núdzové zásoby ropy a ropných výrobkov (Emergency Oil Stocks Agency) which aims to ensure the storage continuity of the oil currently available to Slovak Republic in order to deal with emergency situations. Our company has successfully participated in the procurement and it will be possible to continue to store the emergency stocks beyond 2025, under new contracts with SpS a.s. and other storage companies for the periods 2025-2035, or up to 2040, if the extension option will be used by the Agency, which will also meet the requirement of the International Energy Agency IEA to ensure the longest possible period of storage.

Also in the period 2022, SpS a.s. in cooperation with the shareholders of Transpetrol a.s. and SŠHR solved the critical situation due to the interruption of oil supplies on the southern branch of the Družba pipeline due to a payment dispute between a Russian

exporter and a Ukrainian transit operator. SpS a.s. was thus preparing to release its oil stocks to the Slovak refinery in case of necessity. Fortunately, the situation was resolved after a few days, oil supplies via the Družba pipeline to the territory of the Slovak Republic were restored and the release of emergency stocks was ultimately not necessary. However, this situation showed the full preparedness and competence of the company and its individual employees and served as good training for possible further critical situations.

At the same time, SpS a.s. worked throughout the year on its core economic tasks related to its operations. We successfully completed a comprehensive audit of the company's assets and worked in cooperation with Transpetrol a.s. to eliminate the identified deficiencies. We have also completed the process of unusable asset Stožok liquidation. And I cannot omit to mention the company's economic results, which were the highest ever in amount of EUR 3.5 million before tax.

Dear Ladies and Gentlemen,
please allow me to use this opportunity to thank all the members of the SpS a.s. bodies for the trust they have placed in me and for the excellent cooperation with the company's shareholders. I would also like to express my sincere gratitude to all business partners, whose help and support has both obliged and motivated us. However, the biggest gratitude belongs to all the employees of SpS a.s., who are the most important asset of the company, for their daily commitment and contribution to our common goals.

Ing. Peter Ufnár
Chairman of the Board

2 PROFIL SPOLOČNOSTI

Spoločnosť pre skladovanie, a. s. patrí medzi významné podniky národného hospodárstva a ropného priemyslu na Slovensku.

Obchodné meno:	Spoločnosť pre skladovanie, a.s.
Obchodný register:	Okresného súdu Trnava, oddiel Sa, vložka číslo: 10607/T
Sídlo:	461, Trakovice 919 33
Identifikačné číslo organizácie (IČO):	47 400 781
Právna forma:	Akciová spoločnosť
Deň zápisu do OR SR:	04.09.2013
Štatutárny orgán:	predstavenstvo
Základné imanie:	71 524 700 EUR

2.1 Predmet činnosti

Hlavným predmetom podnikania Spoločnosti pre skladovanie, a. s. je:

- skladovanie ropy a ropných výrobkov
- prenájom skladovacích priestorov vhodných na skladovanie ropy a ropných výrobkov.

2 COMPANY'S PROFILE

Spoločnosť pre skladovanie, a. s. is one of the most important companies in the national economy and of the petroleum industry in Slovakia.

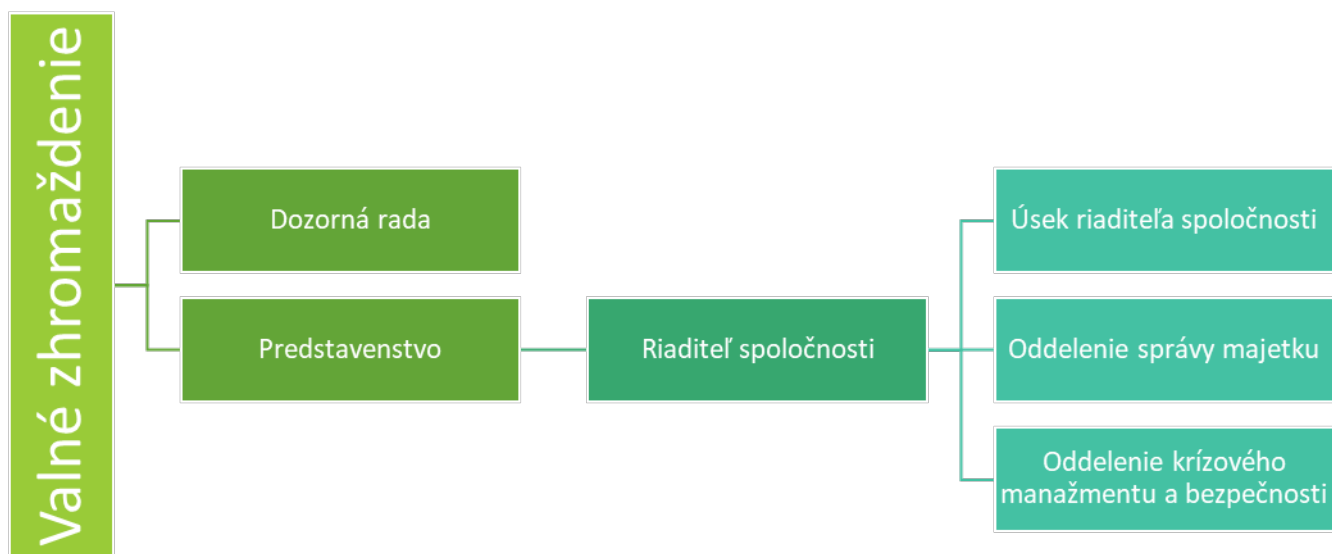
Business name:	Spoločnosť pre skladovanie, a. s.
Company register:	District Court Trnava, Section Sa, Insert no.: 10607/T
Headquarters:	461, Trakovice 919 33
Identification	
number organisation:	47 400 781
Legal form:	Joint stock company
Commencement date:	04.09.2013
Statutory authority:	Board of directors
Share capital:	EUR 71,524,700

2.1 Objective of the corporate activity

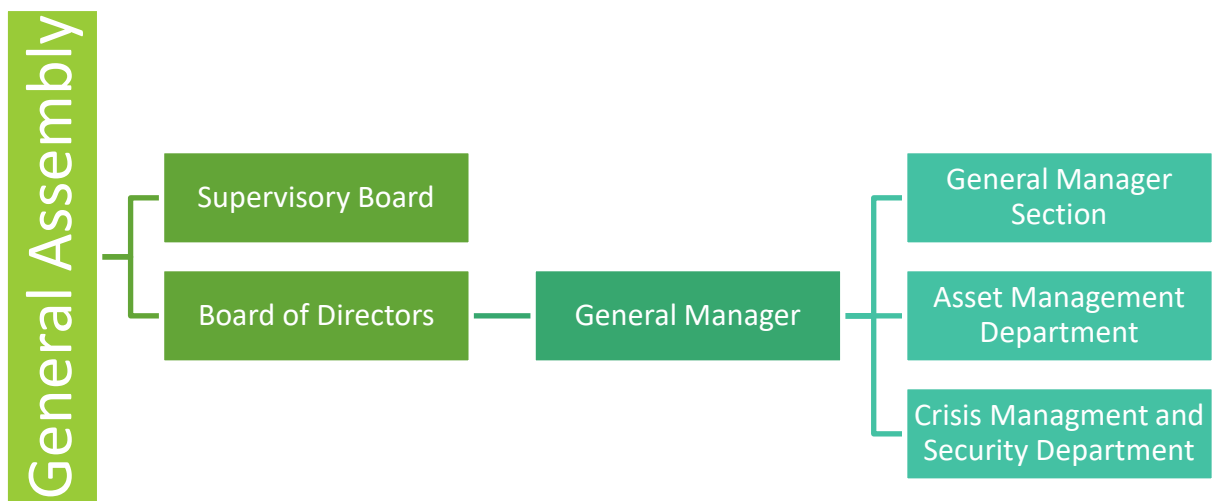
Main business activities of the company Spoločnosti pre skladovanie, a. s. are:

- storage of petroleum and petroleum products,
- rent of storage facilities suitable for storage of petroleum and petroleum products

3 ORGANIZAČNÁ ŠTRUKTÚRA SPOLOČNOSTI



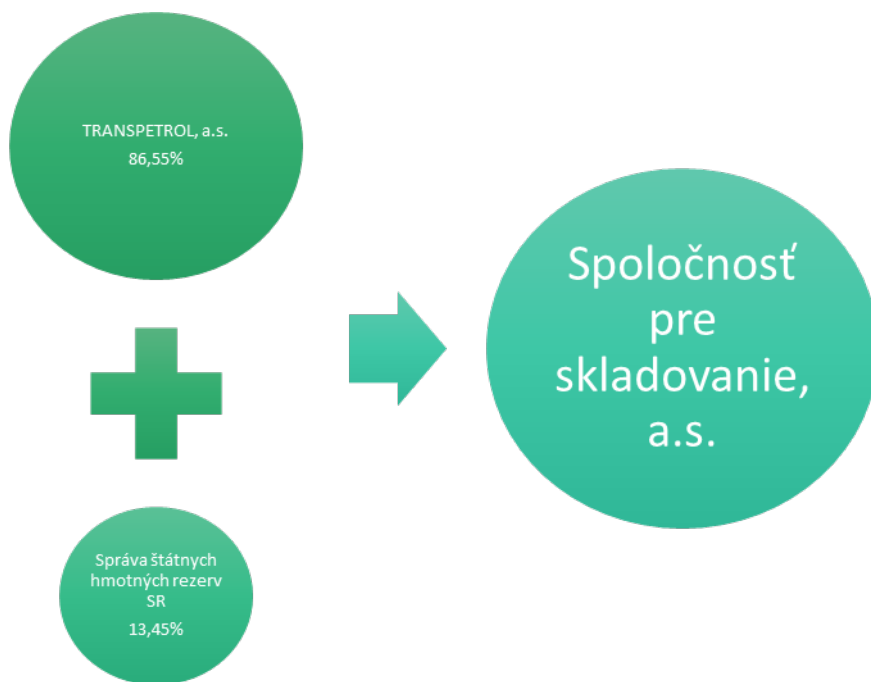
3 COMPANY'S ORGANIZATIONAL STRUCTURE



4 AKCIONÁRSKA ŠTRUKTÚRA SPOLOČNOSTI

Meno akcionára	Podiel akcionára na ZI		Hlasovacie práva
	absolútny	%	
TRANSPETROL, a. s. Šumavská 38, 821 08 Bratislava	61 904 700 EUR	86,55 %	86,55 %
Správa štátnych hmotných rezerv SR Pražská 29, 812 63 Bratislava	9 620 000 EUR	13,45 %	13,45 %

Podiel akcionára na základnom imaní spoločnosti

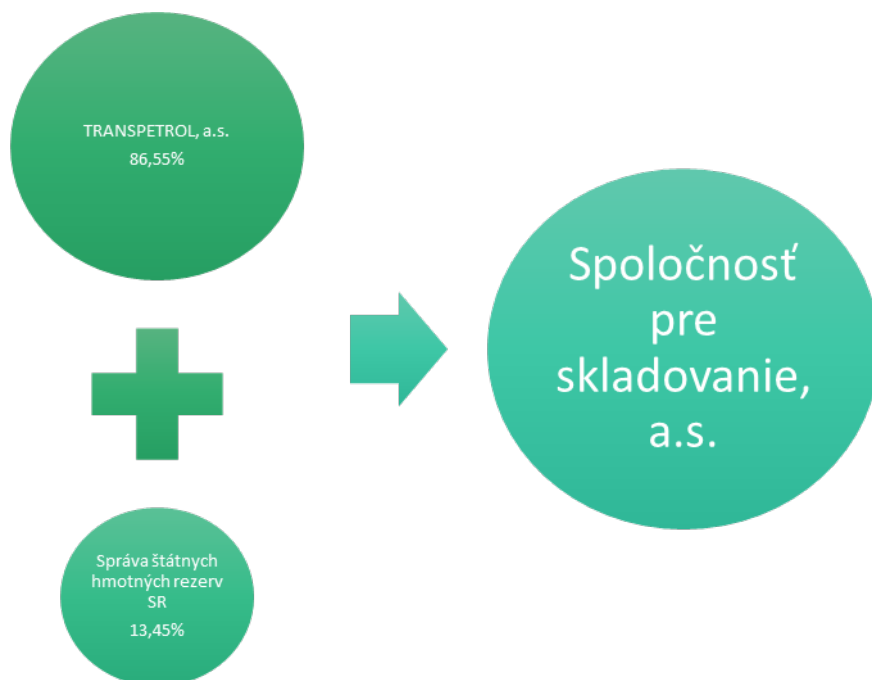


Spoločnosť pre skladovanie, a.s. disponuje so 70 % hlasovacími právami v Agentúre pre núdzové zásoby ropy a ropných výrobkov.

4 SHAREHOLDER STRUCTURE

Shareholder	Share on capital		Voting rights
	Absolute share price	%	
TRANSPETROL, a. s. Šumavská 38, 821 08 Bratislava	61 904 700 EUR	86,55 %	86,55 %
Správa štátnych hmotných rezerv SR Pražská 29, 812 63 Bratislava	9 620 000 EUR	13,45 %	13,45 %

Share on capital of the company



Spoločnosť pre skladovanie, a.s. owns 70 % voting rights in Emergency Oil Stocks Agency and petroleum products.

5 ORGÁNY SPOLOČNOSTI

Predstavenstvo

Ing. Peter Ufnár

predseda predstavenstva

Vznik funkcie: 01.07.2020

Ing. Ivan Bilohuščin

člen predstavenstva

Vznik funkcie: 01.07.2020

Ing. Katarína Vršanská

člen predstavenstva

Vznik funkcie: 01.07.2020

Dozorná rada

JUDr. Dušan Kyseľ

predseda dozornej rady

Vznik funkcie: 01.07.2020

Pavol Žák

člen dozornej rady

Vznik funkcie: 01.07.2020

Skončenie funkcie: 11.01.2022

Ing. Ladislav Stehlík

člen dozornej rady

Vznik funkcie: 01.07.2020

Lucia Popluhárová

členka dozornej rady

Vznik funkcie: 01.07.2020

5 COMPANY AUTHORITIES

Board of Directors

Ing. Peter Ufnár

Chairman of the Board

Appointment to office: 01.07.2020

Ing. Ivan Bilohuščin

Member of the Board

Appointment to office: 01.07.2020

Ing. Katarína Vršanská

Member of the Board

Appointment to office: 01.07.2020

Supervisory Board

JUDr. Dušan Kysel'

Chairman of the Supervisory Board

Appointment to office: 01.07.2020

Pavol Žák

Member of the Supervisory Board

Appointment to office: 01.07.2020

End of function: 11.01.2022

Ing. Ladislav Stehlík

Member of the Supervisory Board

Appointment to office: 01.07.2020

Lucia Popluhárová

Member of the Supervisory Board

Appointment to office: 01.07.2020

6 VÝVOJ SPOLOČNOSTI

Spoločnosť pre skladovanie, a.s. bola založená dňa 26. augusta 2013 a do Obchodného registra bola zapísaná dňa 4. septembra 2013 s hlavným predmetom podnikania „skladovanie ropy a ropných výrobkov“. Zakladajúci akcionári spoločnosti, ktorými sú TRANSPETROL, a. s. a Správa štátnych hmotných rezerv SR nadobudli akcie v rozsahu splatených vkladov, ktoré boli realizované vo forme nepeňažných vkladov, a to vložením skladovacích zariadení pre skladovanie ropy a ropných výrobkov.

Spoločnosť pre skladovanie, a. s. od roku 2014 naplno rozbehla svoje podnikateľské aktivity a okrem svojej hlavnej činnosti, ktorou je skladovanie ropy a ropných výrobkov začala poskytovať aj služby v oblasti prenájmu skladovacích zariadení. Hlavným odberateľom spoločnosti je Agentúra pre núdzové zásoby ropy a ropných výrobkov. V roku 2015 spoločnosť úspešne pokračovala vo svojich podnikateľských aktivitách.

Spoločnosť pre skladovanie, a. s. v roku 2016 dosiahla výsledok hospodárenia pred zdanením vo výške 532 632 EUR.

Pozitívny vývoj spoločnosti prebiehal obdobne i v roku 2017, kedy spoločnosť zaznamenala výsledok hospodárenia pred zdanením na úrovni 900 908 EUR, čo je nárast o 368 276 EUR oproti predchádzajúcemu roku. Progresívny vývoj spoločnosti pokračoval aj v roku 2018, kedy spoločnosť zaznamenala výrazné zvýšenie výsledku hospodárenia pred zdanením o 938 699 EUR a dosiahla výsledok hospodárenia pred zdanením na rekordnej úrovni 1 839 607 EUR.

V roku 2019 spoločnosť dosiahla výsledok hospodárenia pred zdanením vo výške 1 433 639 EUR, čo predstavuje pokles o 22,07 % oproti roku 2018. Medziročný pokles výsledku hospodárenia bol spôsobený medziročným nárastom nákladov na služby.

V roku 2020 spoločnosť dosiahla výsledok hospodárenia pred zdanením vo výške 2 107 799 EUR, čo predstavuje nárast o 47,02 % oproti roku 2019. Medziročný nárast výsledku hospodárenia bol spôsobený medziročným nárastom tržieb.

Pozitívny trend vývoja výsledku hospodárenia pred zdanením pokračoval aj v roku 2021, kedy dosiahol úroveň 2 267 735 EUR. V porovnaní s predchádzajúcim rokom to predstavuje nárast o 7,59 %. Dôvodom bol nielen medziročný nárast tržieb, ale aj medziročný pokles nákladov spoločnosti.

Spoločnosť pre skladovanie, a.s. v roku 2022 zaznamenala nasledovný finančno-ekonomický vývoj:

Celkové výnosy spoločnosti sú vo výške 28 362 837 EUR, čo predstavuje zvýšenie výnosov o 2,80 % oproti roku 2021.

Celkové náklady spoločnosti za rok 2022 sú vo výške 24 821 573 EUR, čo predstavuje pokles nákladov o 1,97 % v porovnaní s rokom 2021.

Spoločnosť dosiahla výsledok hospodárenia pred zdanením vo výške 3 541 264 EUR, čo predstavuje nárast o 56,16 % oproti roku 2021.

Výsledok hospodárenia po zdanení dosiahol výšku 2 705 738 EUR, čo predstavuje nárast o 57,80 % v porovnaní s rokom 2021.

Celkové pohľadávky spoločnosti predstavujú 2 941 871 EUR. Najvýznamnejšiu časť tvoria pohľadávky z obchodného styku vo výške 2 909 767 EUR, čo predstavuje 98,91 %.

Celkové záväzky spoločnosti sú vo výške 5 662 012 EUR. Až 43,21 % z celkových záväzkov tvoria záväzky z obchodného styku vo výške 2 446 559 EUR.

V roku 2022 neboli čerpané úverové zdroje ani iné finančné výpomoci.

6 DEVELOPMENT OF THE COMPANY

Spoločnosť pre skladovanie, a. s. was established on 26.08.2013 and registered in the Company register on 4th September 2013. The founding shareholders of the company are TRANSPETROL, a. s. and Správa štátnych hmotných rezerv SR (Administration of State Material Reserves of the Slovak Republic).

Shareholders acquired shares to the extent of paid deposits which were carried out in the form of non-cash deposits by inserting storage facilities for oil and oil products. Spoločnosť pre skladovanie, a. s. was founded with the main object of business being storing oil and oil products, whereas the main customer is Agentúra pre núdzové zásoby ropy a ropných výrobkov (Emergency Oil Stocks Agency).

The company started its business activity right after establishment. In 2014 business activities were started in full strength and besides the main activity (storage of oil and oil products) the company began to provide services in the field of renting of storage facilities. In 2015, the company successfully continued its business activities. In 2016 the company reached profit before taxes of EUR 532,632.

The positive development of the company continued in year 2017 and the company reached a growth of profit before taxes in the amount of EUR 368,276. The company earned profit before taxes for this year in the amount of EUR 900,908 EUR.

The progressive evolution of the company continued also in 2018, when the company reached a significant growth of profit before taxes in the amount of EUR 938,699. Profit before taxes for this year was at the record level of EUR 1,839,607.

In 2019, the company achieved profit before taxes in the amount of EUR 1,433,639, which means decrease at the level of 22.07 % in comparison with 2018. The year-on-year decline is caused by increase of costs of services.

In 2020, the company achieved profit before taxes in the amount of EUR 2,107,799, which means increase at the level of 47.02 % in comparison with 2019. The year-on-year increase is caused by increase of revenues.

The positive trend in the profit before taxes continued also in 2021, when it reached an amount of EUR 2 267 735. This represents an increase of 7.59 % compared to the previous year. This was due not only to the year-on-year increase of revenues, but also to the year-on-year decrease of the company's costs.

In 2022 the company has recorded the following financial and economic development:

Total revenues are in the amount of EUR 28,362,837, which represents an increase of 2.80 % compared to 2021; The company's total costs for 2022 are EUR 24,821,573, which represents a decrease in costs by 1.97% compared to 2021.

The company achieved profit before taxes in the amount of EUR 3,541,264, which means increase at the level of 56.16 % in comparison with 2021;

Profit after taxes is in the amount of EUR 2,705,738, which means increase at the level of 57.80 % in comparison with 2021.

Total receivables of the company are in the amount of EUR 2,941,871. The majority of total receivables are trade receivables in the amount of EUR 2,909,767, which represents 98.91 %;

Total liabilities of the company are in the amount of EUR 5,662,012. The majority of total liabilities are trade liabilities in the amount of EUR 2,446,559, which represents 43.21 %;

In 2022 no loans or financial assistance were drawn.

7 BUDÚCI VÝVOJ SPOLOČNOSTI

Spoločnosť pre skladovanie, a.s. má strategickú pozíciu na trhu so skladovaním ropy a ropných výrobkov, ktorá ju zaväzuje naďalej poskytovať kvalitné a environmentálne bezpečné skladovanie s cieľom zabezpečiť energetickú bezpečnosť Slovenskej republiky. V súvislosti s vojnovým konfliktom na Ukrajine vedenie Spoločnosti pozorne monitoruje jeho možný vplyv na skladovanie zásob ropy. Za možné riziko považuje vyskladnenie zásob ropy z dôvodu zastavenia toku dodávok ropy ropovodom Družba. Uvedená situácia by mohla mať zásadný vplyv na príjmy zo skladovania zásob ropy a tiež by viedla k redukcii prevádzkových nákladov. Vzhľadom k doterajšiemu vývoju konfliktu, ktorý nemal za následok významné zastavenie toku ropy z Ukrajiny, Spoločnosť nepredpokladá zvýšené riziko neplánovaného vyskladnenia zásob ropy. Schopnosť Spoločnosti stabilne pokračovať vo svojej činnosti by z uvedeného dôvodu nemala byť ohrozená. Situáciu pribežne monitorujeme a vyhodnocujeme.

Dlhodobým cieľom spoločnosti je zabezpečiť trvalý a stabilný rozvoj prevádzkovania skladovacích zariadení bez narušenia ekologickej stability a ohrozenia zdravia ľudí pri ich prevádzkovaní. Spoločnosť sa pri vykonávaní svojej činnosti správa zodpovedne vo vzťahu k životnému prostrediu a komunitám v miestach jej pôsobenia. Svojou aktivitou bude spoločnosť naďalej prispievať k ich ochrane.

V budúcnosti spoločnosť naďalej plánuje rekonštruovať a revitalizovať svoje skladovacie kapacity a rovnako uvažuje aj o ich rozširovaní. Cieľom spoločnosti je i modernizácia a zefektívnenie poskytovaných služieb.

Jedným z kľúčových pilierov spoločnosti sú zamestnanci. Spoločnosť má záujem aj naďalej zvyšovať ich odbornú spôsobilosť. Vďaka týmto aspektom môže spoločnosť vytvoriť stabilné a bezpečné pracovné prostredie nevyhnutné pre realizáciu podnikateľských aktivít spoločnosti.

7 FUTURE DEVELOPMENT OF THE COMPANY

Spoločnosť pre skladovanie, a.s. has a strategic position on the oil and oil products storage market, which obliges it to continue to provide high-quality and environmentally safe storage in order to ensure the energy security of the Slovak Republic. In connection with the war conflict in Ukraine, the Company's management is carefully monitoring its possible impact on the storage of oil reserves. He considers the removal of oil stocks due to the stoppage of the flow of oil supplies through the Družba pipeline as a possible risk. The mentioned situation could have a fundamental impact on the income from the storage of oil reserves and would also lead to a reduction of operating costs. Due to the current development of the conflict, which did not result in a significant stoppage of the flow of oil from Ukraine, the Company does not foresee an increased risk of unplanned removal of oil stocks. The Company's ability to stably continue its activity should not be jeopardized for the aforementioned reason. We are continuously monitoring and evaluating the situation.

The company's long-term goal is to ensure the permanent and stable development of the operation of storage facilities without disturbing the ecological stability and endangering the health of people during their operation. When carrying out its activities, the company behaves responsibly in relation to the environment and the communities in its places of operation. With its activity, the company will continue to contribute to their protection.

In the future, the company continues to plan to reconstruct and revitalize its storage capacities and is also considering expanding them. The goal of the company is also the modernization and streamlining of the services provided.

Employees are one of the key pillars of the company. The company is interested in continuing to increase their professional competence. Thanks to these aspects, the company can create a stable and safe working environment necessary for the implementation of the company's business activities.

8 ĽUDSKÉ ZDROJE

Dlhodobým cieľom Spoločnosti pre skladovanie, a.s. je podpora profesionality a osobného rozvoja zamestnancov.

Odbornosť a stabilita zamestnancov je pre spoločnosť veľmi dôležitá. Spoločnosť pre skladovanie, a.s. kladie veľký dôraz na ich vzdelávanie a taktiež o ich komplexnú starostlivosť.

Významná časť poskytovaných výhod pre zamestnancov je zameraná na starostlivosť o zdravie i životosprávu, ale aj na zabezpečenie v dôchodkovom veku.

V roku 2022 poskytovala Spoločnosť pre skladovanie, a. s. svojim zamestnanom príspevky zo sociálneho fondu na stravu, dopravu do zamestnania, komplexné preventívne zdravotné prehliadky, na financovanie doplnkového dôchodkového sporenia. Spoločnosť kladie dôraz aj na regeneráciu síl svojich zamestnancov a to poskytovaním rekreačných príspevkov.

Priemerný prepočítaný počet zamestnancov v roku 2022 bol 12. Na konci roka 2022 v spoločnosti pracovalo 13 zamestnancov.

Vývoj počtu zamestnancov spoločnosti za obdobie r. 2019 – 2022

	2019	2020	2021	2022
Priemerný prepočítaný počet zamestnancov	23	13	12	12
Stav zamestnancov ku dňu, ku ktorému sa zostavuje účtovná závierka	24	14	12	13
Z toho počet vedúcich zamestnancov	2	1	1	1

8 HUMAN RESOURCES

The long-term goal of Spoločnosť pre skladovanie, a.s. is to continuously build the company with regard to employee needs and to support their professional and personal development.

Significant part of providing employee benefits is focusing on health care and providing for employees in retirement age.

In 2022, the company contributed to the employees from the social fund on meals, transport to work, comprehensive preventive medical checks, regeneration of workforce or to support supplementary retirement saving. The company also provided to its employees an allowance for recreation in accordance with an internal directive.

In 2022 Spoločnosť pre skladovanie, a. s. employed 12 employees on average; by the end of the year the total number of employees was 13.

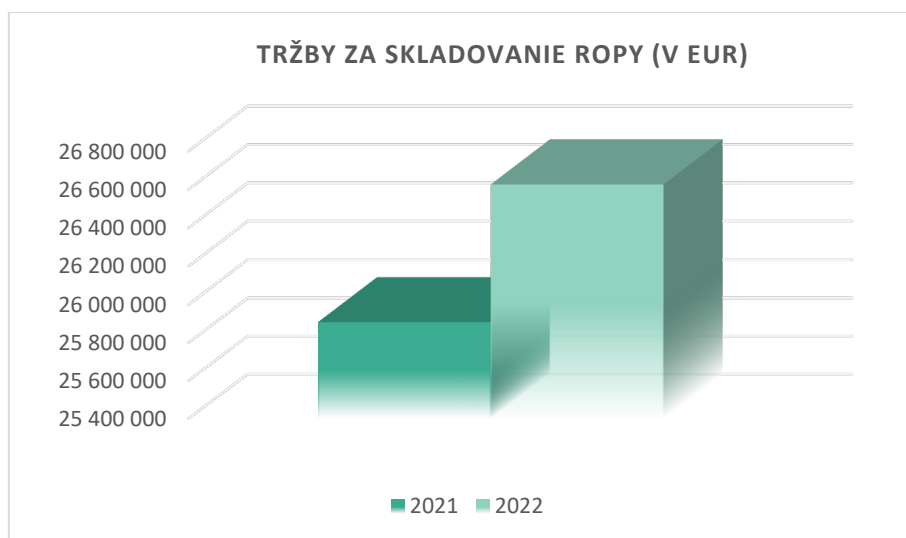
Company's employee count chart for the period 2019 - 2022

	2019	2020	2021	2022
Average number of employees	23	13	12	12
Number of employees on the date of financial statements	24	14	12	13
Of which the number of leading positions	2	1	1	1

9 OBCHODNÉ AKTIVITY SPOLOČNOSTI

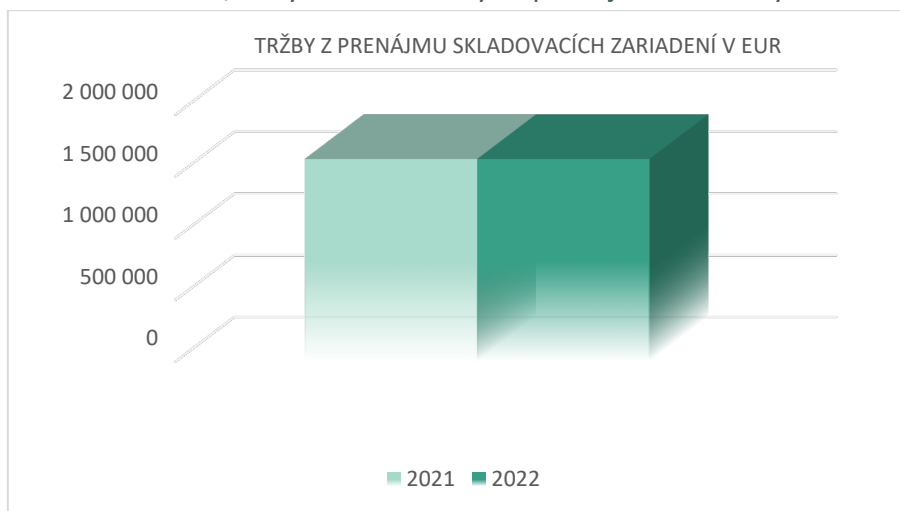
Hlavnou podnikateľskou činnosťou Spoločnosti pre skladovanie, a. s. je skladovanie ropy a ropných výrobkov. Spoločnosť pre skladovanie, a. s. realizuje skladovanie najmä pre jedného obchodného partnera, ktorým je Agentúra pre núdzové zásoby ropy a ropných výrobkov.

V roku 2022 Spoločnosť pre skladovanie, a. s. dosiahla tržby za skladovanie ropy vo výške 26 625 904 EUR, čo predstavuje nárast tržieb o 2,77 % v porovnaní s rokom 2021, kedy dosiahla tržby za skladovanie vo výške 25 908 501 EUR.



Spoločnosť pre skladovanie, a. s. v záujme diverzifikácie svojich podnikateľských aktivít prenajíma zariadenia a nádrže na skladovanie ropných výrobkov. Najvýznamnejším obchodným partnerom v tomto segmente bol opätovne Zväz pre skladovanie zásob, a.s..

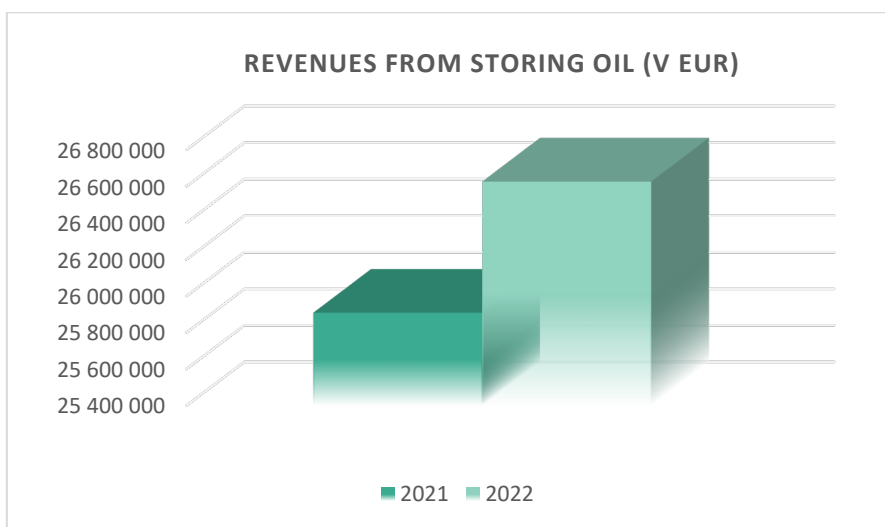
V roku 2022 dosiahla spoločnosť tržby z tejto činnosti vo výške 1 641 270 EUR, čo nepredstavuje zmenu v porovnaní s rokom 2021, kedy dosiahla tržby za prenájom tiež vo výške 1 641 270 EUR.



9 BUSINESS ACTIVITIES OF THE COMPANY

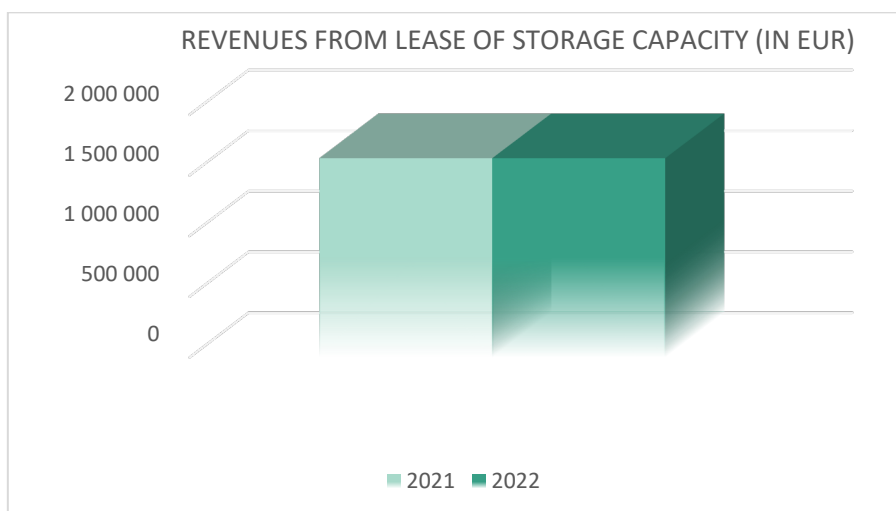
The main business activity of Spoločnosť pre skladovanie, a. s. is storing of oil and oil products. Spoločnosť pre skladovanie, a. s. carries out storage predominantly for one business partner, which is Agentúra pre núdzové zásoby ropy a ropných produktov (Emergency Oil Stocks Agency).

In 2022 Spoločnosť pre skladovanie, a. s. achieved revenues from storing oil in the amount of EUR 26,625,904, which means growth at the level of 2.77 % in comparison with 2021, when the company reached revenues from storing oil in the amount of EUR 25,908,501 .



In order to diversify its business activities, Spoločnosť pre skladovanie, a. s. rents facilities and tanks for storage of oil and oil products. The most significant business partner in 2022 in this segment was again Zväz pre skladovanie zásob, a. s.

In 2022, the company achieved revenues from its activities at the level of EUR 1,641,270 which means no change in comparison with 2021, when the company reached revenues from lease totalling EUR 1,641,270 too.



10 EKONOMICKÁ A FINANČNÁ VÝKONNOSŤ SPOLOČNOSTI

V rokoch 2019 - 2022 Spoločnosť pre skladovanie, a. s. zaznamenala nasledovný vývoj finančných ukazovateľov.

Rozhodujúce finančné ukazovatele (v EUR)

	2019	2020	2021	2022
Výsledok hospodárenia po zdanení/Čistý zisk	1 353 697	1 913 753	1 714 647	2 705 738
Celkové aktíva (Netto)	95 238 429	91 339 920	91 988 347	94 314 748
Vlastné imanie	85 966 986	87 862 465	86 667 378	88 652 736
Rentabilita aktív (ROA) %	1,42	2,10	1,86	2,87
Rentabilita vlastného imania (ROE) %	1,57	2,18	1,98	3,05

Rentabilita aktív (ROA) na úrovni 2,87 % (v roku 2022) vyjadruje, že 1 EUR aktív vyprodukovalo 0,0287 EUR čistého zisku.

Rentabilita vlastného imania (ROE) na úrovni 3,05 % (v roku 2022) vyjadruje, že na 1 EUR vlastného imania/investovaného kapitálu pripadá 0,0305 EUR čistého zisku.

Výnosy (v EUR)

	2019	2020	2021	2022
Tržby z predaja služieb	26 165 782	27 045 259	27 549 771	28 267 174
Tržby z predaja dlhodobého nehmotného majetku, dlhodobého hmotného majetku a materiálu	-	54 030	23 965	-
Ostatné výnosy z hospodárskej činnosti	25 383	18 538	13 245	13 374
VÝNOSY Z HOSPODÁRSKEJ ČINNOSTI SPOLU	26 191 165	27 117 827	27 586 981	28 280 548
Výnosy z dlhodobého finančného majetku	-	-	-	-
Výnosy z predaja cenných papierov a podielov	-	-	-	-
Výnosové úroky	-	344	2 129	82 286
Kurzové zisky	1	-	25	3
Ostatné výnosy z finančnej činnosti	-	-	-	-
VÝNOSY Z FINANČNEJ ČINNOSTI SPOLU	1	344	2 154	82 289
V Ý N O S Y C E L K O M	26 191 166	27 118 171	27 589 135	28 362 837

Rentabilita tržieb (ROS) %	5,17	7,06	6,21	9,54
----------------------------	------	------	------	------

Rentabilitou tržieb na úrovni 9,54 % (v roku 2022) je vyjadrené, že na 1 EUR tržieb pripadá 0,0954 EUR čistého zisku.

10 ECONOMIC AND FINANCIAL PERFORMANCE OF THE COMPANY

In the period of 2019 - 2022 the company recorded the following economic and financial development:

Key financials and ratios (in EUR)

	2019	2020	2021	2022
Profit after taxation/Net profit	1 353 697	1 913 753	1 714 647	2 705 738
Total assets (Net)	95 238 429	91 339 920	91 988 347	94 314 748
Equity	85 966 986	87 862 465	86 667 378	88 652 736

Return on Assets (ROA) %	1,42	2,10	1,86	2,87
Return on Equity (ROE) %	1,57	2,18	1,98	3,05

Return on Assets (ROA) at the level of 2,87 % (in 2022) indicates that EUR 1 of assets generated EUR 0,0287 of net profit.

Return on Equity (ROE) at the level of 3,05 % (in 2022) indicates that EUR 1 of equity / invested capital amounts to EUR 0,0305 of net profit.

Revenues (in EUR)

	2019	2020	2021	2022
Revenues from the sale of services	26 165 782	27 045 259	27 549 771	28 267 174
Revenues from the sale of non-current assets and raw materials	-	54 030	23 965	-
Other operating revenues	25 383	25 383	13 245	13 374
TOTAL OPERATING REVENUES	26 191 165	27 117 827	27 586 981	28 280 548
Revenues from non-current financial assets	-	-	-	-
Revenues from securities and ownership interests in a subsidiary	-	-	-	-
Interest revenues	-	344	2 129	82 286
Exchange rate gains	1	-	25	3
Other revenues from financial activities	-	-	-	-
TOTAL REVENUES FROM FINANCIAL ACTIVITIES	1	344	2 154	82 289
TOTAL REVENUES	26 191 166	26 191 166	27 589 135	28 362 837

Return on Sales (ROS) %	5,17	7,06	6,21	9,54
--------------------------------	-------------	-------------	-------------	-------------

Return on Sales (ROS) at the level of 9,54 % (in 2022) means that EUR 1 of sales is worth EUR 0,0954 of net profit.

10 EKONOMICKÁ A FINANČNÁ VÝKONNOSŤ SPOLOČNOSTI

Náklady (v EUR)

	2019	2020	2021	2022
Spotreba materiálu, energie a ostatných neskladovateľných dodávok	81 511	25 943	15 847	17 625
Náklady vynaložené na obstaranie predaného tovaru	-	-	-	-
Opravné položky k zásobám	-	-	-	-
Služby	20 206 471	20 790 279	20 572 270	21 579 574
Osobné náklady	1 212 104	721 264	687 566	661 400
Odpisy dlhodobého hmotného a nehmotného majetku	3 053 672	3 215 928	2 982 940	2 271 995
Opravné položky k pohľadávkam	-	-	-	-
Dane a poplatky	147 298	153 625	151 829	151 080
Ostatné náklady na hospodársku činnosť	56 036	69 194	897 848	134 135
Zostatková cena predaného dlhodobého majetku a materiálu	-	33 755	12 258	-
NÁKLADY NA HOSPODÁRSKU ČINNOSŤ SPOLU	24 757 092	25 009 988	25 320 548	24 815 809
Predané cenné papiere a podiely	-	-	-	-
Kurzové straty	-	39	303	243
Ostatné náklady na finančnú činnosť	435	345	549	5 521
NÁKLADY NA FINANČNÚ ČINNOSŤ SPOLU	435	384	852	5 764
N Á K L A D Y C E L K O M	24 757 527	25 010 372	25 321 400	24 821 573

Výsledok hospodárenia (v EUR)

	2019	2020	2021	2022
VÝNOSY CELKOM	26 191 166	27 118 171	27 589 135	28 362 837
NÁKLADY CELKOM	24 757 527	25 010 372	25 321 400	24 821 573
Výsledok hospodárenia za účtovné obdobie pred zdanením	1 433 639	2 107 799	2 267 735	3 541 264

Spoločnosť v roku 2022 dosiahla výsledok hospodárenia pred zdanením vo výške 3 541 264 EUR a výsledok hospodárenia po zdanení vo výške 2 705 738 EUR.

10 ECONOMIC AND FINANCIAL PERFORMANCE OF THE COMPANY

Expenses (in EUR)

	2019	2020	2021	2022
Consumed raw materials, energy consumption, and consumption of other non-inventory supplies	81 511	25 943	15 847	17 625
Costs incurred in procurement of sold goods	-	-	-	-
Adjustments for inventory	-	-	-	-
Services	20 206 471	20 790 279	20 572 270	21 579 574
Personal expenses	1 212 104	721 264	687 566	661 400
Depreciation of tangible and intangible fixed assets	3 053 672	3 215 928	2 982 940	2 271 995
Adjustments to receivables	-	-	-	-
Taxes and fees	147 298	153 625	151 829	151 080
Other operating income	56 036	69 194	897 848	134 135
Carrying value of non-current assets sold and raw material sold	-	33 755	12 258	-
TOTAL OPERATING EXPENSES	24 757 092	25 009 988	25 320 548	24 815 809
Securities and shares sold	-	-	-	-
Exchange rate losses	-	39	303	243
Other expenses related to financial activities	435	345	549	5 521
TOTAL EXPENSES RELATED TO FINANCIAL ACTIVITIES	435	384	852	5 764
TOTAL EXPENSES	24 757 527	25 010 372	25 321 400	24 821 573

Profit (in EUR)

	2019	2020	2021	2022
TOTAL REVENUES	26 191 166	27 118 171	27 589 135	28 362 837
TOTAL COSTS	24 757 527	25 010 372	25 321 400	24 821 573
Profit/loss for the accounting period before tax	1 433 639	2 107 799	2 267 735	3 541 264

In 2022 the company has earned a profit before tax in the amount of EUR 3,541,264 and after tax in the amount of EUR 2,705,738.

10.1 Návrh na rozdelenie zisku alebo vyrovnanie straty

O rozdelení výsledku hospodárenia za účtovné obdobie 2022 vo výške 2 705 738 EUR rozhodne Valné zhromaždenie. Štatutárny orgán navrhne Valnému zhromaždeniu nasledovné rozdelenie:

- prídel do zákonného rezervného fondu vo výške 270 574 EUR,
- dividendy vo výške 693 233 EUR,
- prídel do sociálneho fondu 36 527 EUR
- prevod do nerozdelených ziskov minulých rokov vo výške 1 705 404 EUR.

Individuálna súvaha v skrátrenom rozsahu (v EUR)

	2019	2020	2021	2022
	Netto	Netto	Netto	Netto
SPOLU MAJETOK	95 238 429	91 339 920	91 988 347	94 314 748
<i>Neobežný majetok</i>	67 475 732	64 228 844	60 409 111	58 180 820
Dlhodobý nehmotný majetok	252 586	206 710	164 160	138 240
Dlhodobý hmotný majetok	67 223 146	64 022 134	60 244 951	58 042 580
Dlhodobý finančný majetok	-	-	-	-
<i>Obežný majetok</i>	27 761 780	27 110 859	31 578 647	36 050 617
Zásoby	15 270	14 300	14 330	14 382
Dlhodobé pohľadávky	29 730	-	-	-
Krátkodobé pohľadávky	2 765 740	2 781 513	2 839 783	2 941 781
Finančné účty	24 951 040	24 315 046	28 724 534	33 094 454
Časové rozlíšenie	917	217	589	83 311
SPOLU VLASTNÉ IMANIE A ZÁVÄZKY	95 238 429	91 339 920	91 988 347	94 314 748
<i>Vlastné imanie</i>	85 966 986	87 862 465	86 667 378	88 652 736
Základné imanie	71 524 700	71 524 700	71 524 700	71 524 700
Kapitálové fondy	-	-	-	-
Fondy zo zisku	-	-	-	-
Zákonné rezervné fondy	7 974 370	8 109 740	8 301 115	8 472 580
Výsledok hospodárenia minulých rokov	5 114 219	6 314 272	5 126 916	5 949 718
Výsledok hospodárenia za účtovné obdobie (+ -)	1 353 697	1 913 753	1 714 647	2 705 738
<i>Záväzky</i>	9 271 443	3 477 455	5 320 969	5 662 012
Dlhodobé a krátkodobé rezervy	174 109	100 790	76 410	67 929
Dlhodobé záväzky	33 827	129 248	2 377 298	3 003 059
Krátkodobé záväzky	9 063 507	3 247 417	2 867 261	2 591 094
Časové rozlíšenie	-	-	-	-

Likvidita 1. stupňa (pohotová) L1	2,75	7,49	10,01	12,77
Likvidita 2. stupňa (bežná) L2	3,06	8,34	11,01	13,91
Likvidita 3. stupňa (celková) L3	3,06	8,35	11,01	13,91

Ukazovatele likvidity (L1-L3) v období 2019-2022 sa nachádzajú nad intervalom odporúčaných hodnôt, čo znamená, že spoločnosť má dostatočnú finančnú rezervu na krytie svojich krátkodobých záväzkov.

10.1 Proposal of profit distribution and loss compensation

A General Meeting shall decide on the distribution of profit generated in the financial year 2022 at the level EUR 2,705,738. The Statutory body proposes the following decision for General Meeting:

- an allocation to statutory reserve fund in the amount of EUR 270,574,
- profit shares (dividends) in the amount of EUR 693,233,
- allocation to the social fund in amount of EUR 36,527
- transfer to undistributed profits of previous years in the amount of EUR 1,705,404.

Balance Sheet (in EUR)

	2019	2020	2021	2022
	Net	Net	Net	Net
TOTAL ASSETS	95 238 429	91 339 920	91 988 347	94 314 748
<i>Non - current assets</i>	<i>67 475 732</i>	<i>64 228 844</i>	<i>64 228 844</i>	<i>58 180 820</i>
Non-current intangible assets	252 586	206 710	206 710	138 240
Non-current tangible assets	67 223 146	64 022 134	64 022 134	58 042 580
Non-current financial assets	-	-	-	-
<i>Current assets</i>	<i>27 761 780</i>	<i>27 110 859</i>	<i>31 578 647</i>	<i>36 050 617</i>
Inventory	15 270	14 300	14 330	14 382
Non-current receivables	29 730	-	-	-
Current receivables	2 765 740	2 781 513	2 839 783	2 941 781
Financial accounts	24 951 040	24 315 046	28 724 534	33 094 454
Accruals/Deferrals	917	217	589	83 311
TOTAL EQUITY AND LIABILITIES	95 238 429	91 339 920	91 988 347	94 314 748
<i>Equity</i>	<i>85 966 986</i>	<i>87 862 465</i>	<i>86 667 378</i>	<i>88 652 736</i>
Share capital	71 524 700	71 524 700	71 524 700	71 524 700
Capital funds	-	-	-	-
Funds from profit	-	-	-	-
Legal reserve funds	7 974 370	8 109 740	8 301 115	8 472 580
Retained earnings of previous years	5 114 219	6 314 272	5 126 916	5 949 718
Net profit/loss for accounting period (+ -)	1 353 697	1 913 753	1 714 647	2 705 738
<i>Liabilities</i>	<i>9 271 443</i>	<i>3 477 455</i>	<i>5 320 969</i>	<i>5 662 012</i>
Short-term provisions	174 109	100 790	76 410	67 929
Non-current liabilities	33 827	129 248	2 377 298	3 003 059
Current liabilities	9 063 507	3 247 417	2 867 261	2 591 024
Accruals/Deferrals	-	-	-	-

Liquidity of 1st degree (quick) L1	2,75	7,49	10,01	12,77
Liquidity of 2nd degree (current) L2	3,06	8,34	11,01	13,91
Liquidity of 3rd degree (total) L3	3,06	8,35	11,01	13,91

Liquidity ratios (L1-L3) in years 2019-2022 are above the intervals of recommended values, which means that the company has a sufficient financial reserve to cover its current liabilities.

10 EKONOMICKÁ A FINANČNÁ VÝKONNOSŤ SPOLOČNOSTI

Individuálny výkaz ziskov a strát v skrátrenom rozsahu (v EUR)

	2019	2020	2021	2022
<i>Tržby z predaja služieb, tovaru, aktivácia</i>	26 165 782	27 045 259	27 549 771	28 267 174
Spotreba materiálu, energie, tovaru a opravné položky k zásobám	81 511	25 943	15 847	17 625
Služby	20 206 471	20 790 279	20 572 270	21 579 574
Osobné náklady	1 212 104	721 264	687 556	661 400
Dane a poplatky	147 298	153 625	151 829	151 080
Odpisy DNM a DHM	3 053 672	3 215 928	2 982 940	2 271 995
Tržby z predaja dlhodobého nehmotného majetku, dlhodobého hmotného majetku a materiálu	-	54 030	23 965	-
Zostatková cena predaného dlhodobého majetku a materiálu	-	33 755	12 258	-
<i>Ostatné výnosy z hospodárskej činnosti</i>	25 383	18 538	13 245	13 374
Ostatné náklady na hospodársku činnosť	56 036	69 194	897 848	134 135
<i>Výsledok hospodárenia z hospodárskej činnosti</i>	1 434 073	2 107 839	2 266 433	3 464 739
<i>Výnosové úroky</i>	-	344	2 129	82 286
<i>Kurzové zisky</i>	1	-	25	3
<i>Nákladové úroky</i>	-	-	-	-
<i>Kurzové straty</i>	-	39	303	243
<i>Ostatné výnosy z finančnej činnosti</i>	-	-	-	-
Ostatné náklady na finančnú činnosť	435	345	549	5 521
<i>Výsledok hospodárenia z finančnej činnosti</i>	-434	-40	1 302	76 525
Daň z príjmov	79 942	194 046	553 088	835 526
<i>Výsledok hospodárenia za účtovné obdobie po zdanení</i>	1 353 697	1 913 753	1 714 647	2 705 738

10 EKONOMICKÁ A FINANČNÁ VÝKONNOSŤ SPOLOČNOSTI

Individual Profit and Loss Statement (in EUR)

	2019	2020	2021	2022
<i>Revenues from the sale of own products and services</i>	26 165 782	27 045 259	27 549 771	28 267 174
Consumed raw materials, energy consumption, consumption of merchandise and adjustments for inventory	81 511	25 943	15 847	17 625
Services	20 206 471	20 790 279	20 572 270	21 579 574
Personal expenses	1 212 104	721 264	687 556	661 400
Taxes and fees	147 298	153 625	151 829	151 080
Depreciation of tangible and intangible fixed assets	3 053 672	3 215 928	2 982 940	2 271 995
Revenues from the sale of non-current assets and raw materials	-	54 030	23 965	-
Carrying value of non-current assets sold and raw materials sold	-	33 755	12 258	-
<i>Other operating income</i>	25 383	18 538	13 245	13 374
Other operating expenses	56 036	69 194	897 848	134 135
Profit from operations	1 434 073	2 107 839	2 266 433	3 464 739
<i>Interest revenues</i>	-	344	2 129	82 286
<i>Exchange rate gains</i>	1	-	25	3
Interest expense	-	-	-	-
Exchange rate losses	-	39	303	243
<i>Other revenues from financial activities</i>	-	-	-	-
Other expenses related to financial activities	435	345	549	5 521
Profit/loss from financial activities	-434	-40	1 302	76 525
Income tax on ordinary activities	79 942	194 046	553 088	835 526
Profit/loss for the accounting period after tax	1 353 697	1 913 753	1 714 647	2 705 738

11 DODATOČNÉ INFORMÁCIE

Udalosti osobitného významu, ktoré nastali po skončení účtovného obdobia, za ktoré sa vyhotovuje výročná správa:

Spoločnosť konštantne posudzuje vplyv vojenského konfliktu na území Ukrajiny na skladovanie zásob ropy. Riziko je najmä v prípadnom neplánovanom vyskladnení núdzových zásob ropy, čo by znamenalo výpadok príjmov zo skladovania ropy, a tiež by spôsobilo redukciu prevádzkových nákladov. Vzhľadom k doterajšiemu vývoju, kedy nedošlo k vážnym výpadkom ropovodu Družba, a aj vďaka možnostiam diverzifikácie dodávok ropy na územie Slovenskej republiky, Spoločnosť nepredpokladá zvýšené riziko vyskladnenia núdzových zásob ropy v porovnaní s rokom 2022. Nepredpokladáme ohrozenie schopnosti pokračovať v činnosti Spoločnosti v nadchádzajúcom období.

Po 31. decembri 2022 do dňa zostavenia účtovnej závierky nenastali iné udalosti, ktoré by si vyžadovali zverejnenie alebo vykázanie v účtovnej závierke za rok 2022.

Náklady na činnosť v oblasti výskumu a vývoja:

Spoločnosť nevykázala náklady na činnosť v oblasti výskumu a vývoja.

Nadobúdanie vlastných akcií:

Spoločnosť v roku 2022 nenadobudla vlastné akcie, dočasné listy, obchodné podiely a akcie, dočasné listy ani obchodné podiely materskej účtovnej jednotky podľa § 22 zákona o účtovníctve.

Organizačná zložka účtovnej jednotky v zahraničí:

Spoločnosť nedisponuje organizačnou jednotkou v zahraničí.

11 ADDITIONAL INFORMATION

Important events that have occurred since the end of the financial year:

The Company is constantly assessing the impact of the military conflict in the territory of Ukraine on the storage of oil reserves. In particular, there is a risk of a possible unplanned withdrawal of emergency oil stocks, which would result in a loss of oil storage revenues and also in reduce of operating costs. Due to the development so far, when there have been no serious outages of the Družba pipeline, and also due to the possibilities of diversification of oil supplies to the territory of the Slovak Republic, the Company does not foresee an increased risk of emergency oil inventory drawdown compared to 2022. We do not foresee any threat to the Company's ability to continue as a going concern in the coming period.

There were no other events after 31 December 2022 as at the date of preparation of the financial statements that would require disclosure or recognition in the financial statements for 2022.

Costs of activity in the area of research and development:

The company has recorded zero costs of activity in the area of research and development.

Acquisitions of company's own shares:

The company did not acquire its owns shares, temporary letters, share deals and shares, temporary letters nor share deals of the Parent's entity according to the § 22 of Accounting law.

Organizational unit of entity abroad:

The company does not have an organizational unit abroad.

12 ÚČTOVNÁ ZÁVIERKA K 31.12.2022

Spoločnosť pre skladovanie, a.s.
Účtovná závierka k 31. decembru 2022
a Správa nezávislého audítora

marec 2023

Správa nezávislého audítora

Akcionárom, dozornej rade a predstavenstvu spoločnosti Spoločnosť pre skladovanie, a.s.:

Náš názor

Podľa nášho názoru vyjadruje účtovná závierka objektívne vo všetkých významných súvislostiach finančnú situáciu spoločnosti Spoločnosť pre skladovanie, a.s. (ďalej len „Spoločnosť“) k 31. decembru 2022 a výsledok hospodárenia Spoločnosti za rok, ktorý sa k uvedenému dátumu skončil, v súlade so zákonom č. 431/2002 Z.z. o účtovníctve v znení neskorších predpisov (ďalej len „Zákon o účtovníctve“).

Čo sme auditovali

Účtovná závierka Spoločnosti obsahuje:

- súvahu k 31. decembru 2022,
- výkaz ziskov a strát za rok, ktorý sa k uvedenému dátumu skončil a
- poznámky k účtovnej závierke, ktoré obsahujú významné účtovné zásady a účtovné metódy a ďalšie vysvetľujúce informácie.

Východisko pre náš názor

Náš audit sme uskutočnili v súlade s Medzinárodnými audítorskými štandardmi. Naša zodpovednosť vyplývajúca z týchto štandardov je ďalej opísaná v časti našej správy Zodpovednosť audítora za audit účtovnej závierky.

Sme presvedčení, že audítorské dôkazy, ktoré sme získali, sú dostatočným a vhodným východiskom pre náš názor.

Nezávislosť

Od Spoločnosti sme nezávislí v zmysle Medzinárodného etického kódexu pre účtovných odborníkov (vrátane Medzinárodných štandardov nezávislosti), ktorý vydala Rada pre medzinárodné etické štandardy účtovníkov (ďalej „Kódex IESBA“), ako aj v zmysle ustanovení zákona č. 423/2015 o štatutárnom audite a o zmene a doplnení zákona č. 431/2002 Z. z. o účtovníctve v znení neskorších predpisov (ďalej „Zákon o štatutárnom audite“) týkajúcich sa etiky, ktoré sa vzťahujú na náš audit účtovnej závierky v Slovenskej republike. Splnili sme aj ostatné povinnosti týkajúce sa etiky, ktoré na nás kladie Zákon o štatutárnom audite a Kódex IESBA.

Správa k ostatným informáciám vrátane výročnej správy

Štatutárny orgán je zodpovedný za ostatné informácie. Ostatné informácie pozostávajú z výročnej správy (ale neobsahujú účtovnú závierku a našu správu audítora k nej), ktoré budú k dispozícii po dátume vydania našej správy audítora.

Náš názor na účtovnú závierku sa nevzťahuje na ostatné informácie.

V súvislosti s našim auditom účtovnej závierky je našou zodpovednosťou prečítať si ostatné informácie, ktoré sú definované vyššie, keď nám budú dostupné, a pritom zvážiť, či sú tieto ostatné informácie významne nekonzistentné s účtovnou závierkou alebo s našimi poznatkami získanými počas auditu, alebo či máme iný dôvod sa domnievať, že sú významne nesprávne.

V súvislosti s výročnou správou tiež posúdime, či obsahuje zverejnenia požadované Zákonom o účtovníctve, keď nám bude k dispozícii. Uvedené bude tiež zahŕňať kontrolu konzistentnosti výročnej správy za rok, za ktorý je účtovná závierka pripravená, s účtovnou závierkou, a či výročná správa bola pripravená v súlade so Zákonom o účtovníctve.

Okrem toho bude naša aktualizovaná správa obsahovať buď konštatovanie, že v tomto smere neexistujú zistenia, ktoré by sme mali uviesť, alebo v nej vymenujeme významné nesprávnosti, ktoré sme identifikovali vo výročnej správe na základe našich poznatkov o Spoločnosti a situácii v nej, ktoré sme získali počas nášho auditu.

Ak pri prečítaní výročnej správy zistíme, že obsahuje významné nesprávnosti, je našou povinnosťou to komunikovať štatutárnemu orgánu.

Zodpovednosť štatutárneho orgánu za účtovnú závierku

Štatutárny orgán je zodpovedný za zostavenie a objektívnu prezentáciu tejto účtovnej závierky v súlade so Zákonom o účtovníctve a za internú kontrolu, ktorú štatutárny orgán považuje za potrebnú pre zostavenie účtovnej závierky, ktorá neobsahuje významné nesprávnosti, či už v dôsledku podvodu alebo chyby.

Pri zostavovaní účtovnej závierky je štatutárny orgán zodpovedný za posúdenie toho, či je Spoločnosť schopná nepretržite pokračovať vo svojej činnosti, za zverejnenie prípadných okolností súvisiacich s pokračovaním Spoločnosti v činnosti, ako aj za zostavenie účtovnej závierky za použitia predpokladu pokračovania v činnosti v dohľadnej dobe, ibaže by štatutárny orgán buď mal zámer Spoločnosť zlikvidovať alebo ukončiť jej činnosť, alebo tak bude musieť urobiť, pretože realisticky inú možnosť nemá.

Zodpovednosť audítora za audit účtovnej závierky

Naším cieľom je získať primerané uistenie o tom, či účtovná závierka ako celok neobsahuje významné nesprávnosti, či už v dôsledku podvodu alebo chyby, a vydať správu audítora, ktorá bude obsahovať náš názor. Primerané uistenie je uistenie vysokého stupňa, ale nie je zárukou toho, že audit vykonaný podľa Medzinárodných audítorských štandardov vždy odhalí významné nesprávnosti, ak také existujú. Nesprávnosti môžu vzniknúť v dôsledku podvodu alebo chyby a za významné sa považujú vtedy, ak by sa dalo odôvodnene očakávať, že jednotlivo alebo v úhrne by mohli ovplyvniť ekonomické rozhodnutia používateľov, uskutočnené na základe účtovnej závierky.

Počas celého priebehu auditu uplatňujeme odborný úsudok a zachovávame profesionálny skepticizmus ako súčasť auditu podľa Medzinárodných audítorských štandardov. Okrem toho:

- Identifikujeme a posudzujeme riziká výskytu významných nesprávností v účtovnej závierke, či už v dôsledku podvodu alebo chyby, navrhujeme a uskutočňujeme audítorské postupy, ktoré reagujú na tieto riziká, a získavame audítorské dôkazy, ktoré sú dostatočné a vhodné na to, aby tvorili východisko pre náš názor. Riziko neodhalenia významnej nesprávnosti, ktorá je výsledkom podvodu, je vyššie než v prípade nesprávnosti spôsobenej chybou, pretože podvod môže znamenať tajnú dohodu, falšovanie, úmyselné opomenutie, nepravdivé vyhlásenie alebo obídanie internej kontroly.
- Oboznamujeme sa s internými kontrolami relevantnými pre audit, aby sme mohli navrhnúť audítorské postupy, ktoré sú za daných okolností vhodné, ale nie za účelom vyjadrenia názoru na efektívnosť interných kontrol Spoločnosti.

- Hodnotíme vhodnosť použitých účtovných zásad a účtovných metód a primeranosť účtovných odhadov a s nimi súvisiacich zverejnených informácií zo strany štatutárneho orgánu.
- Vyhodnocujeme, či štatutárny orgán v účtovníctve vhodne používa predpoklad nepretržitého pokračovania v činnosti a na základe získaných audítorských dôkazov aj to, či existuje významná neistota v súvislosti s udalosťami alebo okolnosťami, ktoré by mohli významne spochybniť schopnosť Spoločnosti nepretržite pokračovať v činnosti. Ak dospejeme k záveru, že takáto významná neistota existuje, sme povinní upozorniť v našej správe audítora na súvisiace informácie uvedené v účtovnej závierke alebo, ak sú tieto informácie nedostatočné, sme povinní modifikovať náš názor. Naše závery vychádzajú z audítorských dôkazov získaných do dátumu vydania správy audítora. Budúce udalosti alebo okolnosti však môžu spôsobiť, že Spoločnosť prestane pokračovať v nepretržitej činnosti.
- Hodnotíme celkovú prezentáciu, štruktúru a obsah účtovnej závierky, vrátane informácií v nej uvedených, ako aj to, či účtovná závierka zachytáva uskutočnené transakcie a udalosti spôsobom, ktorý vedie k ich vernému zobrazeniu.

So štatutárnym orgánom komunikujeme okrem iných záležitostí plánovaný rozsah a časový harmonogram auditu a významné zistenia z auditu, vrátane významných nedostatkov v interných kontrolách, ktoré identifikujeme počas nášho auditu.

PricewaterhouseCoopers Slovensko, s.r.o.

PricewaterhouseCoopers Slovensko, s.r.o.
Licencia SKAU č. 161

Júlia Puchálková

Ing. Júlia Puchálková, FCCA
Licencia UDVA č. 1149

24. marca 2023
Bratislava, Slovenská republika



Úč POD

ÚČTOVNÁ ZÁVIERKA

podnikateľov v podvojnóm účtovníctve



zostavená k 3 1 . 1 2 . 2 0 2 2

Číselné údaje sa zarovnávajú vpravo, ostatné údaje sa píše zľava. Nevyplnené riadky sa ponechávajú prázdne.

Údaje sa vyplňajú paličkovým písmom (podľa tohto vzoru), písacím strojom alebo tlačiarňou, a to čiernou alebo tmavomodrou farbou.

Á Ä B Č D É F G H Í J K L M N O P Q R Š T Ú V X Ý Ž 0 1 2 3 4 5 6 7 8 9

Daňové identifikačné číslo 2 0 2 3 8 4 3 3 8 2	Účtovná závierka x riadna	Účtovná jednotka malá	Mesiac Rok od 0 1 2 0 2 2
IČO 4 7 4 0 0 7 8 1	mimoriadna	x veľká	do 1 2 2 0 2 2
SK NACE 5 2 . 1 0 . 0	priebežná	(vyznačí sa x)	Bezprostredne predchádzajúce obdobie od 0 1 2 0 2 1
			do 1 2 2 0 2 1

Priložené súčasti účtovnej závierky

 Súvaha (Úč POD 1-01)
(v celých eurách)

 Výkaz ziskov a strát (Úč POD 2-01)
(v celých eurách)

 Poznámky (Úč POD 3-01)
(v celých eurách alebo eurocentoch)

Obchodné meno (názov) účtovnej jednotky

S P O L O Č N O Š T P R E S K L A D O V A N I E , A . S .

Sídlo účtovnej jednotky

Ulica
T R A K O V I C EČíslo
4 6 1PSC Obec
9 1 9 3 3 T R A K O V I C E

Označenie obchodného registra a číslo zápisu obchodnej spoločnosti

O B C H O D N Ý R E G I S T E R O K R E S N É H O S Ú D U V
T R N A V E , O D D I E L S A , V L O Ž K A 1 0 6 0 7 / T

Telefónne číslo

Faxové číslo

E-mailová adresa

Zostavená dňa:

2 4 . 0 3 . 2 0 2 3

Schválená dňa:

. . 2 0

Podpisový záznam štatutárneho orgánu účtovnej jednotky alebo člena štatutárneho orgánu účtovnej jednotky alebo podpisový záznam fyzickej osoby, ktorá je účtovnou jednotkou:

Záznamy daňového úradu

Miesto pre evidenčné číslo

Odtlačok prezentačnej pečiatky daňového úradu



Označenie a	STRANA AKTÍV b	Číslo riadku c	Bežné účtovné obdobie		Bezprostredne predchádzajúce účtovné obdobie		
			1	Brutto - časť 1		Netto 2	Netto 3
				Korekcia - časť 2			
	SPOLU MAJETOK r. 02 + r. 33 + r. 74	01	1 2 3 3 4 3 2 7 8	9 4 3 1 4 7 4 8			
			2 9 0 2 8 5 3 0	9 1 9 8 8 3 4 7			
A.	Neobežný majetok r. 03 + r. 11 + r. 21	02	8 7 2 0 9 3 5 0	5 8 1 8 0 8 2 0			
			2 9 0 2 8 5 3 0	6 0 4 0 9 1 1 1			
A.I.	Dlhodobý nehmotný majetok súčet (r. 04 až r. 10)	03	3 5 9 0 0 0	1 3 8 2 4 0			
			2 2 0 7 6 0	1 6 4 1 6 0			
A.I.1.	Aktivované náklady na vývoj (012) - /072, 091A/	04					
2.	Softvér (013) - /073, 091A/	05	3 5 9 0 0 0	1 3 8 2 4 0			
			2 2 0 7 6 0	1 6 4 1 6 0			
3.	Oceniteľné práva (014) - /074, 091A/	06					
4.	Goodwill (015) - /075, 091A/	07					
5.	Ostatný dlhodobý nehmotný majetok (019, 01X) - /079, 07X, 091A/	08					
6.	Obstarávaný dlhodobý nehmotný majetok (041) - /093/	09					
7.	Poskytnuté preddavky na dlhodobý nehmotný majetok (051) - /095A/	10					
A.II.	Dlhodobý hmotný majetok súčet (r. 12 až r. 20)	11	8 6 8 5 0 3 5 0	5 8 0 4 2 5 8 0			
			2 8 8 0 7 7 7 0	6 0 2 4 4 9 5 1			
A.II.1.	Pozemky (031) - /092A/	12					
2.	Stavby (021) - /081, 092A/	13	8 6 6 7 1 4 3 9	5 8 0 0 2 6 6 5			
			2 8 6 6 8 7 7 4	6 0 1 7 1 3 3 8			
3.	Samostatné hnutelné veci a súbory hnutelných vecí (022) - /082, 092A/	14	1 7 8 6 1 1	3 9 6 1 5			
			1 3 8 9 9 6	7 3 6 1 3			



Označenie a	STRANA AKTÍV b	Číslo riadku c	Bežné účtovné obdobie		Bezprostredne predchádzajúce účtovné obdobie
			1	2	
			Brutto - časť 1		Netto
			Korekcia - časť 2		
4.	Pestovateľské celky trvalých porastov (025) - /085, 092A/	15			
5.	Základné stádo a ťažné zvieratá (026) - /086, 092A/	16			
6.	Ostatný dlhodobý hmotný majetok (029, 02X, 032) - /089, 08X, 092A/	17			
7.	Obstarávaný dlhodobý hmotný majetok (042) - /094/	18	3 0 0	3 0 0	
8.	Poskytnuté preddavky na dlhodobý hmotný majetok (052) - /095A/	19			
9.	Opravná položka k nadobudnutému majetku (+/- 097) +/- 098	20			
A.III.	Dlhodobý finančný majetok súčet (r. 22 až r. 32)	21			
A.III.1.	Podielové cenné papiere a podiely v prepojených účtovných jednotkách (061A, 062A, 063A) - /096A/	22			
2.	Podielové cenné papiere a podiely s podielovou účasťou okrem v prepojených účtovných jednotkách (062A) - /096A/	23			
3.	Ostatné realizovateľné cenné papiere a podiely (063A) - /096A/	24			
4.	Pôžičky prepojeným účtovným jednotkám (066A) - /096A/	25			
5.	Pôžičky v rámci podielovej účasti okrem prepojeným účtovným jednotkám (066A) - /096A/	26			
6.	Ostatné pôžičky (067A) - /096A/	27			
7.	Dlhové cenné papiere a ostatný dlhodobý finančný majetok (065A, 069A,06XA) - /096A/	28			



Označenie a	STRANA AKTÍV b	Číslo riadku c	Bežné účtovné obdobie		Bezprostredne predchádzajúce účtovné obdobie
			1	2	
			Brutto - časť 1		Netto
			Korekcia - časť 2		
8.	Pôžičky a ostatný dlhodobý finančný majetok so zostatkovou dobou splatnosti najviac jeden rok (066A, 067A, 069A, 06XA) - /096A/	29			
9.	Účty v bankách s dobou viazanosti dlhšou ako jeden rok (22XA)	30			
10.	Obstarávaný dlhodobý finančný majetok (043) - /096A/	31			
11.	Poskytnuté preddavky na dlhodobý finančný majetok (053) - /095A/	32			
B.	Obežný majetok r. 34 + r. 41 + r. 53 + r. 66 + r. 71	33	3 6 0 5 0 6 1 7	3 6 0 5 0 6 1 7	3 1 5 7 8 6 4 7
B.I.	Zásoby súčet (r. 35 až r. 40)	34	1 4 3 8 2	1 4 3 8 2	1 4 3 3 0
B.I.1.	Materiál (112, 119, 11X) - /191, 19X/	35	1 4 3 8 2	1 4 3 8 2	1 4 3 3 0
2.	Nedokončená výroba a polotovary vlastnej výroby (121, 122, 12X) - /192, 193, 19X/	36			
3.	Výrobky (123) - /194/	37			
4.	Zvieratá (124) - /195/	38			
5.	Tovar (132, 133, 13X, 139) - /196, 19X/	39			
6.	Poskytnuté preddavky na zásoby (314A) - /391A/	40			
B.II.	Dlhodobé pohľadávky súčet (r. 42 + r. 46 až r. 52)	41			
B.II.1.	Pohľadávky z obchodného styku súčet (r. 43 až r. 45)	42			



Označenie a	STRANA AKTÍV b	Číslo riadku c	Bežné účtovné obdobie		Bezprostredne predchádzajúce účtovné obdobie
			1	2	
			Brutto - časť 1 Korekcia - časť 2	Netto 2 Netto 3	
1.a.	Pohľadávky z obchodného styku voči prepojeným účtovným jednotkám (311A, 312A, 313A, 314A, 315A, 31XA) - /391A/	43			
1.b.	Pohľadávky z obchodného styku v rámci podielovej účasti okrem pohľadávok voči prepojeným účtovným jednotkám (311A, 312A, 313A, 314A, 315A, 31XA) - /391A/	44			
1.c.	Ostatné pohľadávky z obchodného styku (311A, 312A, 313A, 314A, 315A, 31XA) - /391A/	45			
2.	Čistá hodnota zákazky (316A)	46			
3.	Ostatné pohľadávky voči prepojeným účtovným jednotkám (351A) - /391A/	47			
4.	Ostatné pohľadávky v rámci podielovej účasti okrem pohľadávok voči prepojeným účtovným jednotkám (351A) - /391A/	48			
5.	Pohľadávky voči spoločníkom, členom a združeniu (354A, 355A, 358A, 35XA) - /391A/	49			
6.	Pohľadávky z derivátových operácií (373A, 376A)	50			
7.	Iné pohľadávky (335A, 336A, 33XA, 371A, 374A, 375A, 378A) - /391A/	51			
8.	Odložená daňová pohľadávka (481A)	52			
B.III.	Krátkodobé pohľadávky súčet (r. 54 + r. 58 až r. 65)	53	2 9 4 1 7 8 1	2 9 4 1 7 8 1	2 8 3 9 7 8 3
B.III.1.	Pohľadávky z obchodného styku súčet (r. 55 až r. 57)	54	2 9 0 9 7 6 7	2 9 0 9 7 6 7	2 8 3 6 6 2 6
1.a.	Pohľadávky z obchodného styku voči prepojeným účtovným jednotkám (311A, 312A, 313A, 314A, 315A, 31XA) - /391A/	55	2 8 8 0 0	2 8 8 0 0	2 8 8 0 0
1.b.	Pohľadávky z obchodného styku v rámci podielovej účasti okrem pohľadávok voči prepojeným účtovným jednotkám (311A, 312A, 313A, 314A, 315A, 31XA) - /391A/	56			



Označenie a	STRANA AKTÍV b	Číslo riadku c	Bežné účtovné obdobie		Bezprostredne predchádzajúce účtovné obdobie	
			1	2		3
			Brutto - časť 1 Korekcia - časť 2	Netto		
1.c.	Ostatné pohľadávky z obchodného styku (311A, 312A, 313A, 314A, 315A, 31XA) - /391A/	57	2 8 8 0 9 6 7	2 8 8 0 9 6 7	2 8 0 7 8 2 6	
2.	Čistá hodnota zákazky (316A)	58				
3.	Ostatné pohľadávky voči prepojeným účtovným jednotkám (351A) - /391A/	59				
4.	Ostatné pohľadávky v rámci podielovej účasti okrem pohľadávok voči prepojeným účtovným jednotkám (351A) - /391A/	60				
5.	Pohľadávky voči spoločníkom, členom a združeniu (354A, 355A, 358A, 35XA, 398A) - /391A/	61				
6.	Sociálne poistenie (336A) - /391A/	62				
7.	Daňové pohľadávky a dotácie (341, 342, 343, 345, 346, 347) - /391A/	63	2 8 7 5 1	2 8 7 5 1	3 9 7	
8.	Pohľadávky z derivátových operácií (373A, 376A)	64				
9.	Iné pohľadávky (335A, 33XA, 371A, 374A, 375A, 378A) - /391A/	65	3 2 6 3	3 2 6 3	2 7 6 0	
B.IV.	Krátkodobý finančný majetok súčet (r. 67 až r. 70)	66				
B.IV.1.	Krátkodobý finančný majetok v prepojených účtovných jednotkách (251A, 253A, 256A, 257A, 25XA) - /291A, 29XA/	67				
2.	Krátkodobý finančný majetok bez krátkodobého finančného majetku v prepojených účtovných jednotkách (251A, 253A, 256A, 257A, 25XA) - /291A, 29XA/	68				
3.	Vlastné akcie a vlastné obchodné podiely (252)	69				
4.	Obstarávaný krátkodobý finančný majetok (259, 314A) - /291A/	70				



Označenie a	STRANA AKTÍV b	Číslo riadku c	Bežné účtovné obdobie		Bezprostredne predchádzajúce účtovné obdobie		
			1	Brutto - časť 1		Netto 2	Netto 3
				Korekcia - časť 2			
B.V.	Finančné účty r. 72 + r. 73	71		3 3 0 9 4 4 5 4	3 3 0 9 4 4 5 4	2 8 7 2 4 5 3 4	
B.V.1.	Peniaze (211, 213, 21X)	72		2 6 7 6	2 6 7 6	3 5 2 9	
2.	Účty v bankách (221A, 22X, +/- 261)	73		3 3 0 9 1 7 7 8	3 3 0 9 1 7 7 8	2 8 7 2 1 0 0 5	
C.	Časové rozlíšenie súčet (r. 75 až r. 78)	74		8 3 3 1 1	8 3 3 1 1	5 8 9	
C.1.	Náklady budúcich období dlhodobé (381A, 382A)	75					
2.	Náklady budúcich období krátkodobé (381A, 382A)	76		1 6 2 3	1 6 2 3	5 8 9	
3.	Prijmy budúcich období dlhodobé (385A)	77					
4.	Prijmy budúcich období krátkodobé (385A)	78		8 1 6 8 8	8 1 6 8 8		

Označenie a	STRANA PASÍV b	Číslo riadku c	Bežné účtovné obdobie 4	Bezprostredne predchádzajúce účtovné obdobie 5
	SPOLU VLASTNÉ IMANIE A ZÁVÄZKY r. 80 + r. 101 + r. 141	79	9 4 3 1 4 7 4 8	9 1 9 8 8 3 4 7
A.	Vlastné imanie r. 81 + r. 85 + r. 86 + r. 87 + r. 90 + r. 93 + r. 97 + r. 100	80	8 8 6 5 2 7 3 6	8 6 6 6 7 3 7 8
A.I.	Základné imanie súčet (r. 82 až r. 84)	81	7 1 5 2 4 7 0 0	7 1 5 2 4 7 0 0
A.I.1.	Základné imanie (411 alebo +/- 491)	82	7 1 5 2 4 7 0 0	7 1 5 2 4 7 0 0
2.	Zmena základného imania +/- 419	83		
3.	Pohľadávky za upísané vlastné imanie (-/353)	84		
A.II.	Emisné ážio (412)	85		
A.III.	Ostatné kapitálové fondy (413)	86		
A.IV.	Zákonné rezervné fondy r. 88 + r. 89	87	8 4 7 2 5 8 0	8 3 0 1 1 1 5
A.IV.1.	Zákonný rezervný fond a nedeliteľný fond (417A, 418, 421A, 422)	88	8 4 7 2 5 8 0	8 3 0 1 1 1 5
2.	Rezervný fond na vlastné akcie a vlastné podieľy (417A, 421A)	89		



Označenie a	STRANA PASÍV b	Číslo riadku c	Bežné účtovné obdobie 4	Bezprostredne predchádzajúce účtovné obdobie 5
A.V.	Ostatné fondy zo zisku r. 91 + r. 92	90		
A.V.1.	Štatutárne fondy (423, 42X)	91		
2.	Ostatné fondy (427, 42X)	92		
A.VI.	Oceňovacie rozdiely z precenenia súčet (r. 94 až r. 96)	93		
A.VI.1.	Oceňovacie rozdiely z precenenia majetku a záväzkov (+/- 414)	94		
2.	Oceňovacie rozdiely z kapitálových účasťín (+/- 415)	95		
3.	Oceňovacie rozdiely z precenenia pri zlúčení, splynutí a rozdelení (+/- 416)	96		
A.VII.	Výsledok hospodárenia minulých rokov r. 98 + r. 99	97	5 9 4 9 7 1 8	5 1 2 6 9 1 6
A.VII.1.	Nerozdelený zisk minulých rokov (428)	98	5 9 4 9 7 1 8	5 1 2 6 9 1 6
2.	Neuhradená strata minulých rokov (-/429)	99		
A.VIII.	Výsledok hospodárenia za účtovné obdo- bie po zdanení +/- r. 01 - (r. 81 + r. 85 + r. 86 + r. 87 + r. 90 + r. 93 + r. 97 + r. 101 + r. 141)	100	2 7 0 5 7 3 8	1 7 1 4 6 4 7
B.	Záväzky r. 102 + r. 118 + r. 121 + r. 122 + r. 136 + r. 139 + r. 140	101	5 6 6 2 0 1 2	5 3 2 0 9 6 9
B.I.	Dlhodobé záväzky súčet (r. 103 + r. 107 až r. 117)	102	3 0 0 3 0 5 9	2 3 7 7 2 9 8
B.I.1.	Dlhodobé záväzky z obchodného styku súčet (r. 104 až r. 106)	103		
1.a.	Záväzky z obchodného styku voči prepojeným účtovným jednotkám (321A, 475A, 476A)	104		
1.b.	Záväzky z obchodného styku v rámci podielovej účasti okrem záväzkov voči prepojeným účtovným jednotkám (321A, 475A, 476A)	105		
1.c.	Ostatné záväzky z obchodného styku (321A, 475A, 476A)	106		
2.	Čistá hodnota zákazky (316A)	107		
3.	Ostatné záväzky voči prepojeným účtovným jednotkám (471A, 47XA)	108		
4.	Ostatné záväzky v rámci podielovej účasti okrem záväzkov voči prepojeným účtovným jednotkám (471A, 47XA)	109		
5.	Ostatné dlhodobé záväzky (479A, 47XA)	110		
6.	Dlhodobé prijaté preddavky (475A)	111		
7.	Dlhodobé zmenky na úhradu (478A)	112		
8.	Vydané dlhopisy (473A/-/255A)	113		
9.	Záväzky zo sociálneho fondu (472)	114	6 8 2 3 9	6 3 1 1 6
10.	Iné dlhodobé záväzky (336A, 372A, 474A, 47XA)	115		
11.	Dlhodobé záväzky z derivátových operácií (373A, 377A)	116		
12.	Odložený daňový záväzok (481A)	117	2 9 3 4 8 2 0	2 3 1 4 1 8 2



Označenie a	STRANA PASÍV b	Číslo riadku c	Bežné účtovné obdobie 4	Bezprostredne predchádzajúce účtovné obdobie 5
B.II.	Dlhodobé rezervy r. 119 + r. 120	118		
B.II.1.	Zákonné rezervy (451A)	119		
2.	Ostatné rezervy (459A, 45XA)	120		
B.III.	Dlhodobé bankové úvery (461A, 46XA)	121		
B.IV.	Krátkodobé záväzky súčet (r. 123 + r. 127 až r. 135)	122	2 5 9 1 0 2 4	2 8 6 7 2 6 1
B.IV.1.	Záväzky z obchodného styku súčet (r. 124 až r. 126)	123	2 4 4 6 5 5 9	2 4 2 1 5 9 4
1.a.	Záväzky z obchodného styku voči prepojeným účtovným jednotkám (321A, 322A, 324A, 325A, 326A, 32XA, 475A, 476A, 478A, 47XA)	124	2 2 9 7 9 2 1	2 2 7 9 0 8 3
1.b.	Záväzky z obchodného styku v rámci podielovej účasti okrem záväzkov voči prepojeným účtovným jednotkám (321A, 322A, 324A, 325A, 326A, 32XA, 475A, 476A, 478A, 47XA)	125		
1.c.	Ostatné záväzky z obchodného styku (321A, 322A, 324A, 325A, 326A, 32XA, 475A, 476A, 478A, 47XA)	126	1 4 8 6 3 8	1 4 2 5 1 1
2.	Čistá hodnota zákazky (316A)	127		
3.	Ostatné záväzky voči prepojeným účtovným jednotkám (361A, 36XA, 471A, 47XA)	128		
4.	Ostatné záväzky v rámci podielovej účasti okrem záväzkov voči prepojeným účtovným jednotkám (361A, 36XA, 471A, 47XA)	129		
5.	Záväzky voči spoločníkom a združeniu (364, 365, 366, 367, 368, 398A, 478A, 479A)	130		
6.	Záväzky voči zamestnancom (331, 333, 33X, 479A)	131	2 0 7 9 1	4 4 2 3 9
7.	Záväzky zo sociálneho poistenia (336A)	132	1 5 9 5 5	2 2 8 4 2
8.	Daňové záväzky a dotácie (341, 342, 343, 345, 346, 347, 34X)	133	1 0 7 7 1 4	3 7 8 5 8 6
9.	Záväzky z derivátových operácií (373A, 377A)	134		
10.	Iné záväzky (372A, 379A, 474A, 475A, 479A, 47XA)	135	5	
B.V.	Krátkodobé rezervy r. 137 + r. 138	136	6 7 9 2 9	7 6 4 1 0
B.V.1.	Zákonné rezervy (323A, 451A)	137	1 0 0 4 9	9 2 6 1
2.	Ostatné rezervy (323A, 32X, 459A, 45XA)	138	5 7 8 8 0	6 7 1 4 9
B.VI.	Bežné bankové úvery (221A, 231, 232, 23X, 461A, 46XA)	139		
B.VII.	Krátkodobé finančné výpomoci (241, 249, 24X, 473A, /-255A)	140		
C.	Časové rozlíšenie súčet (r. 142 až r. 145)	141		
C.1.	Výdavky budúcich období dlhodobé (383A)	142		
2.	Výdavky budúcich období krátkodobé (383A)	143		
3.	Výnosy budúcich období dlhodobé (384A)	144		
4.	Výnosy budúcich období krátkodobé (384A)	145		



Označenie a	Text b	Číslo riadku c	Skutočnosť	
			bežné účtovné obdobie 1	bezprostredne predchádzajúce účtovné obdobie 2
			*	Čistý obrat (časť účt. tr. 6 podľa zákona)
**	Výnosy z hospodárskej činnosti spolu súčet (r. 03 až r. 09)	02	2 8 2 8 0 5 4 8	2 7 5 8 6 9 8 1
I.	Tržby z predaja tovaru (604, 607)	03		
II.	Tržby z predaja vlastných výrobkov (601)	04		
III.	Tržby z predaja služieb (602, 606)	05	2 8 2 6 7 1 7 4	2 7 5 4 9 7 7 1
IV.	Zmeny stavu vnútroorganizačných zásob (+/-) (účtová skupina 61)	06		
V.	Aktivácia (účtová skupina 62)	07		
VI.	Tržby z predaja dlhodobého nehmotného majetku, dlhodobého hmotného majetku a materiálu (641, 642)	08		2 3 9 6 5
VII.	Ostatné výnosy z hospodárskej činnosti (644, 645, 646, 648, 655, 657)	09	1 3 3 7 4	1 3 2 4 5
**	Náklady na hospodársku činnosť spolu r. 11 + r. 12 + r. 13 + r. 14 + r. 15 + r. 20 + r. 21 + r. 24 + r. 25 + r. 26	10	2 4 8 1 5 8 0 9	2 5 3 2 0 5 4 8
A.	Náklady vynaložené na obstaranie predaného tovaru (504, 507)	11		
B.	Spotreba materiálu, energie a ostatných neskladovateľných dodávok (501, 502, 503)	12	1 7 6 2 5	1 5 8 4 7
C.	Opravné položky k zásobám (+/-) (505)	13		
D.	Služby (účtová skupina 51)	14	2 1 5 7 9 5 7 4	2 0 5 7 2 2 7 0
E.	Osobné náklady (r. 16 až r. 19)	15	6 6 1 4 0 0	6 8 7 5 5 6
E.1.	Mzdové náklady (521, 522)	16	4 1 2 8 4 2	3 9 8 6 0 5
2.	Odmeny členom orgánov spoločnosti a družstva (523)	17	5 6 6 6 7	6 4 8 0 0
3.	Náklady na sociálne poistenie (524, 525, 526)	18	1 8 1 3 9 4	1 8 2 2 0 7
4.	Sociálne náklady (527, 528)	19	1 0 4 9 7	4 1 9 4 4
F.	Dane a poplatky (účtová skupina 53)	20	1 5 1 0 8 0	1 5 1 8 2 9
G.	Odpisy a opravné položky k dlhodobému nehmotnému majetku a dlhodobému hmotnému majetku (r. 22 + r. 23)	21	2 2 7 1 9 9 5	2 9 8 2 9 4 0
G.1.	Odpisy dlhodobého nehmotného majetku a dlhodobého hmotného majetku (551)	22	2 3 4 5 9 1 9	3 0 4 5 3 2 4
2.	Opravné položky k dlhodobému nehmotnému majetku a dlhodobému hmotnému majetku (+/-) (553)	23	- 7 3 9 2 4	- 6 2 3 8 4
H.	Zostatková cena predaného dlhodobého majetku a predaného materiálu (541, 542)	24		1 2 2 5 8
I.	Opravné položky k pohľadávkam (+/-) (547)	25		
J.	Ostatné náklady na hospodársku činnosť (543, 544, 545, 546, 548, 549, 555, 557)	26	1 3 4 1 3 5	8 9 7 8 4 8
***	Výsledok hospodárenia z hospodárskej činnosti (+/-) (r. 02 - r. 10)	27	3 4 6 4 7 3 9	2 2 6 6 4 3 3



Označenie a	Text b	Číslo riadku c	Skutočnosť	
			bežné účtovné obdobie 1	bezprostredne predchádzajúce účtovné obdobie 2
			*	Pridaná hodnota (r. 03 + r. 04 + r. 05 + r. 06 + r. 07) - (r. 11 + r. 12 + r. 13 + r. 14)
**	Výnosy z finančnej činnosti spolu r. 30 + r. 31 + r. 35 + r. 39 + r. 42 + r. 43 + r. 44	29	8 2 2 8 9	2 1 5 4
VIII.	Tržby z predaja cenných papierov a podielov (661)	30		
IX.	Výnosy z dlhodobého finančného majetku súčet (r. 32 až r. 34)	31		
IX.1.	Výnosy z cenných papierov a podielov od prepojených účtovných jednotiek (665A)	32		
2.	Výnosy z cenných papierov a podielov v podielovej účasti okrem výnosov prepojených účtovných jednotiek (665A)	33		
3.	Ostatné výnosy z cenných papierov a podielov (665A)	34		
X.	Výnosy z krátkodobého finančného majetku súčet (r. 36 až r. 38)	35		
X.1.	Výnosy z krátkodobého finančného majetku od prepojených účtovných jednotiek (666A)	36		
2.	Výnosy z krátkodobého finančného majetku v podielovej účasti okrem výnosov prepojených účtovných jednotiek (666A)	37		
3.	Ostatné výnosy z krátkodobého finančného majetku (666A)	38		
XI.	Výnosové úroky (r. 40 + r. 41)	39	8 2 2 8 6	2 1 2 9
XI.1.	Výnosové úroky od prepojených účtovných jednotiek (662A)	40		
2.	Ostatné výnosové úroky (662A)	41	8 2 2 8 6	2 1 2 9
XII.	Kurzové zisky (663)	42	3	2 5
XIII.	Výnosy z precenenia cenných papierov a výnosy z derivátových operácií (664, 667)	43		
XIV.	Ostatné výnosy z finančnej činnosti (668)	44		
**	Náklady na finančnú činnosť spolu r. 46 + r. 47 + r. 48 + r. 49 + r. 52 + r. 53 + r. 54	45	5 7 6 4	8 5 2
K.	Predané cenné papiere a podiely (561)	46		
L.	Náklady na krátkodobý finančný majetok (566)	47		
M.	Opravné položky k finančnému majetku (+/-) (565)	48		
N.	Nákladové úroky (r. 50 + r. 51)	49		
N.1.	Nákladové úroky pre prepojené účtovné jednotky (562A)	50		
2.	Ostatné nákladové úroky (562A)	51		
O.	Kurzové straty (563)	52	2 4 3	3 0 3
P.	Náklady na precenenie cenných papierov a náklady na derivátové operácie (564, 567)	53		
Q.	Ostatné náklady na finančnú činnosť (568, 569)	54	5 5 2 1	5 4 9



Ozna- čenie a	Text b	Číslo riadku c	Skutočnosť	
			bežné účtovné obdobie 1	bezprostredne predchádzajúce účtovné obdobie 2
***	Výsledok hospodárenia z finančnej činnosti (+/-) (r. 29 - r. 45)	55	7 6 5 2 5	1 3 0 2
****	Výsledok hospodárenia za účtovné obdobie pred zdanením (+/-) (r. 27 + r. 55)	56	3 5 4 1 2 6 4	2 2 6 7 7 3 5
R.	Daň z príjmov (r. 58 + r. 59)	57	8 3 5 5 2 6	5 5 3 0 8 8
R.1.	Daň z príjmov splatná (591, 595)	58	2 1 4 8 8 8	2 9 7 0 9 2
2.	Daň z príjmov odložená (+/-) (592)	59	6 2 0 6 3 8	2 5 5 9 9 6
S.	Prevod podielov na výsledku hospodárenia spoločníkom (+/- 596)	60		
****	Výsledok hospodárenia za účtovné obdobie po zdanení (+/-) (r. 56 - r. 57 - r. 60)	61	2 7 0 5 7 3 8	1 7 1 4 6 4 7

Čl. I
VŠEOBECNÉ INFORMÁCIE

1. Názov a sídlo právnickej osoby

Spoločnosť pre skladovanie, a.s.
919 33 Trakovice 461

Účtovná jednotka Spoločnosť pre skladovanie, a.s. (ďalej len „Spoločnosť“), bola založená 26. augusta 2013 a do obchodného registra bola zapísaná 4. septembra 2013 (Obchodný register Okresného súdu Trnava, oddiel Sa, vložka č. 10607/T).

Opis vykonávanej činnosti účtovnej jednotky v nadväznosti na predmet podnikania:

- skladovanie ropy a ropných výrobkov (okrem prevádzkovania verejných skladov),
- sprostredkovateľská činnosť v rozsahu voľnej živnosti,
- prenájom hnuteľných vecí v rozsahu voľnej živnosti,
- prenájom nehnuteľností spojený s poskytovaním iných než základných služieb spojených s prenájomom.

2. Údaje o neobmedzenom ručení

Spoločnosť nie je neobmedzene ručiacim spoločníkom v iných spoločnostiach podľa § 56 ods. 5 Obchodného zákonníka.

3. Dátum schválenia účtovnej zavierky za predchádzajúce účtovné obdobie príslušným orgánom účtovnej jednotky

Účtovná zvierka Spoločnosti k 31. decembru 2021, za predchádzajúce účtovné obdobie, bola schválená valným zhromaždením Spoločnosti 23. júna 2022.

4. Dátum schválenia audítora Spoločnosti

Valné zhromaždenie Spoločnosti schválilo dňa 15. júna 2021 spoločnosť PricewaterhouseCoopers Slovensko, s.r.o. ako audítora účtovnej zavierky za finančné roky končiace 31. decembra 2021 - 2023.

5. Právny dôvod na zostavenie účtovnej zavierky

Účtovná zvierka Spoločnosti k 31. decembru 2022 je zostavená ako riadna účtovná zvierka podľa § 17 ods. 6 zákona NR SR č. 431/2002 Z. z. o účtovníctve za účtovné obdobie od 1. januára 2022 do 31. decembra 2022.

6. Údaje o skupine

Spoločnosť sa zahŕňa do konsolidovanej účtovnej zavierky spoločnosti TRANSPETROL, a.s., so sídlom Šumavská 38, 821 08 Bratislava, zapísaná v obchodnom registri Okresného súdu Bratislava I., oddiel Sa, vložka č. 507/B. Konsolidovanú účtovnú zvierku skupiny zostavuje spoločnosť TRANSPETROL, a.s. V sídle spoločnosti je možné priamo nahliadnuť do konsolidovanej účtovnej zavierky.

Spoločnosť nie je materskou účtovnou jednotkou. Jej materská účtovná jednotka TRANSPETROL a.s. so sídlom Šumavská 38, 821 08 Bratislava, vlastní 86,55 % podiel v Spoločnosti a zostavuje konsolidovanú účtovnú zvierku. Do tejto konsolidovanej účtovnej zavierky sa zahŕňa Spoločnosť a všetky jej dcérske účtovné jednotky.

7. Priemerný prepočítaný počet zamestnancov

Údaje o počte zamestnancov za bežné účtovné obdobie a bezprostredne predchádzajúce účtovné obdobie sú uvedené v nasledujúcom prehľade:

	2022	2021
Priemerný prepočítaný počet zamestnancov	12	12
Stav zamestnancov ku dňu, ku ktorému sa zostavuje účtovná zvierka, z toho:	13	12
počet vedúcich zamestnancov	1	1

INFORMÁCIE O ORGÁNOCH ÚČTOVNEJ JEDNOTKY

Predstavenstvo	Ing. Peter Ufnár predseda predstavenstva Vznik funkcie: 01.07.2020
	Ing. Ivan Bilohuščin člen predstavenstva Vznik funkcie: 01.07.2020
	Ing. Katarína Vršanská člen predstavenstva Vznik funkcie: 01.07.2020
Dozorná rada	JUDr. Dušan Kysel predseda dozornej rady Vznik funkcie: 01.07.2020
	Pavol Žák člen dozornej rady Vznik funkcie: 01.07.2020 Skončenie funkcie: 11.01.2022
	Ing. Ladislav Stehlík člen dozornej rady Vznik funkcie: 01.07.2020
	Lucia Popluhárová člen dozornej rady Vznik funkcie: 01.07.2020

INFORMÁCIE O AKCIONÁROCH ÚČTOVNEJ JEDNOTKY

Dňa 26. augusta 2013 bola spísaná notárska zápisnica so zakladateľmi Spoločnosti, v ktorej sa uviedlo splatenie základného imania.

Štruktúra akcionárov k 31. decembru 2022 a k 31. decembru 2021 je takáto:

Akcionár	Výška podielu na základnom imaní		Podiel na hlasovacích právach	Iný podiel na ostatných položkách VI ako na ZI
	absolútne	v %	v %	v %
a	b	c	d	e
TRANSPETROL, a. s.	61 904 700	86,55	86,55	-
Správa štátnych hmotných rezerv SR	9 620 000	13,45	13,45	-
Spolu	71 524 700	100,00	100,00	-

ČL. II. INFORMÁCIE O PRIJATÝCH POSTUPOCH

1. Východiská pre zostavenie účtovnej zvierky

Účtovná zvierka Spoločnosti bola zostavená za predpokladu nepretržitého trvania jej činnosti v súlade so zákonom o účtovníctve platným v Slovenskej republike a nadväzujúcimi postupmi účtovania.

Spoločnosť konštantne posudzuje vplyv Rusko-Ukrajinského konfliktu na skladovanie zásob ropy. Riziko je najmä v možnom vyskladnení núdzových rezerv ropy, čo by znamenalo výpadok príjmov zo skladovania ropy a redukcii prevádzkových nákladov. Vzhľadom k doterajšiemu vývoju, kedy nedošlo k vážnym výpadkom ropovodu Družba, a k lepším možnostiam diverzifikácie dodávok, však Spoločnosť nepredpokladá zvýšené riziko vyskladnenia oproti roku 2022. Schopnosť pokračovať v činnosti nie je ohrozená.

Účtovníctvo vedie Spoločnosť na základe dodržania časovej a vecnej súvislosti nákladov a výnosov. Za základ sa berú všetky náklady a výnosy, ktoré sa vzťahujú na účtovné obdobie bez ohľadu na dátum ich platenia.

Peňažné údaje v účtovnej zvierke sú uvedené v celých EUR, pokiaľ nie je určené inak.

Účtovné metódy a všeobecné účtovné zásady Spoločnosť aplikovala konzistentne s predchádzajúcim účtovným obdobím, s výnimkou prehodnotenia životnosti niektorých druhov majetku, ako je uvedené v bode 2. týchto poznámok.

2. Dlhodobý nehmotný majetok a dlhodobý hmotný majetok

Spoločnosť účtuje o dlhodobom nehmotnom a hmotnom majetku.

Nehnuteľnosti vložené do základného imania formou nepeňažného vkladu sa oceňujú v cene uznanej za vklad.

Nakupovaný dlhodobý majetok sa oceňuje obstarávacou cenou, vrátane nákladov súvisiacich s obstaraním (clo, prepravu, montáž, poistné a pod.).

Odpisy dlhodobého nehmotného majetku sú stanovené vychádzajúc z predpokladanej doby jeho používania a predpokladaného priebehu jeho opotrebenia. Odpisovať sa začína prvým dňom mesiaca nasledujúceho po uvedení dlhodobého majetku do používania. Drobný dlhodobý nehmotný majetok, ktorého obstarávací cena (resp. vlastné náklady) je 2 400 EUR a nižšia, sa odpisuje jednorazovo pri uvedení do používania. Predpokladaná doba používania, metóda odpisovania a odpisová sadzba sú uvedené v nasledujúcej tabuľke:

	Predpokladaná doba používania v rokoch	Metóda odpisovania	Ročná odpisová sadzba v %
Softvér	5-10	lineárna	20
Drobný dlhodobý nehmotný majetok	rôzna	jednorazový odpis	100

Odpisy dlhodobého hmotného majetku sú stanovené vychádzajúc z predpokladanej doby jeho používania a predpokladaného priebehu jeho opotrebenia. Odpisovať sa začína dňom mesiaca uvedenia dlhodobého majetku do používania. Drobný dlhodobý hmotný majetok, ktorého obstarávací cena (resp. vlastné náklady) je 1 700 EUR a nižšia, sa odpisuje jednorazovo pri uvedení do používania. Pozemky sa neodpisujú. Predpokladaná doba používania, metóda odpisovania a odpisová sadzba sú uvedené v nasledujúcej tabuľke:

	Predpokladaná doba používania v rokoch	Metóda odpisovania	Ročná odpisová sadzba v %
Drobné stavby	20	lineárna	5
Zásobníky – Transpetrol	50	lineárna	2
Zásobníky – Správa ŠHR	15	lineárna	6,67
Stroje, prístroje a zariadenia	4 až 12	lineárna	8,33 až 25
Dopravné prostriedky	5	lineárna	20
Drobný dlhodobý hmotný majetok	Rôzna	jednorazový odpis	100

Fyzickou obhliadkou a kontrolou podzemných skladovacích zariadení na PHM, ktoré Spoločnosť prenajíma Zväzu pre skladovanie zásob, a.s., sa zistilo, že aktuálny technický stav predmetných skladovacích zariadení bude v najbližších minimálne piatich rokoch spĺňať prevádzkyschopnosť a potrebné štandardy pre skladovanie PHM. Z uvedených dôvodov Spoločnosť prehodnotila životnosť týchto skladovacích zariadení o 5 rokov s účinnosťou od 1. januára 2022.

Posúdenie zníženia hodnoty majetku

Opravné položky sa tvoria na základe zásady opatrnosti, ak je opodstatnené predpokladať, že došlo k zníženiu hodnoty majetku oproti jeho oceneniu v účtovníctve. Opravná položka sa účtuje v sume opodstatneného predpokladu zníženia hodnoty majetku oproti jeho oceneniu v účtovníctve.

Účtovná jednotka eviduje k 31.12.2022 opravnú položku k dlhodobému hmotnému majetku vo výške 29 907 EUR. Opravná položka bola vytvorená k ropným nádržiam, ktoré sú mimo prevádzky a je zámer ich zlikvidovať v nasledujúcich účtovných obdobiach.

3. Zásoby

Zásoby sa oceňujú nižšou z nasledujúcich hodnôt: obstarávacou cenou (nakupované zásoby) alebo vlastnými nákladmi (zásoby vytvorené vlastnou činnosťou) alebo čistou realizačnou hodnotou.

Obstarávacía cena zahŕňa cenu, za ktorú sa zásoby obstarali a náklady súvisiace s obstaraním (clo, prepravu, poistné, provízie, a pod.), zníženú o dobropisy, skontá, rabaty, zľavy z ceny, bonusy a pod. Úroky z úverov nie sú súčasťou obstarávacej ceny.

Úbytok zásob sa účtuje v skutočnej obstarávacej cene spôsobom, keď prvá cena na ocenenie prírastku príslušného druhu majetku sa použije ako prvá cena na ocenenie úbytku tohto majetku (tzv. FIFO metóda).

Ak sú obstarávacía cena alebo vlastné náklady zásob vyššie než ich čistá realizačná hodnota ku dňu, ku ktorému sa zostavuje účtovná zvierka, vytvára sa opravná položka k zásobám vo výške rozdielu medzi ich ocenením v účtovníctve a ich čistou realizačnou hodnotou. Čistá realizačná hodnota je predpokladaná predajná cena zásob znížená o predpokladané náklady na ich dokončenie a náklady súvisiace s ich predajom.

4. Pohľadávky

Pohľadávky pri ich vzniku sa oceňujú ich menovitou hodnotou; postúpené pohľadávky a pohľadávky nadobudnuté vkladom do základného imania sa oceňujú obstarávacou cenou vrátane nákladov súvisiacich s obstaraním. Toto ocenenie sa znižuje o pochybné a nevymožiteľné pohľadávky.

Pri dlhodobých pôžičkách a pohľadávkach, ak je zostatková doba splatnosti pohľadávky alebo pôžičky dlhšia ako jeden rok, upravuje sa hodnota tejto pohľadávky alebo pôžičky formou opravnej položky, ktorá predstavuje rozdiel medzi menovitou a súčasnou hodnotou pohľadávky. Súčasná hodnota pohľadávky sa počíta, ak súčet súčinov budúcich peňažných príjmov a príslušných diskontných faktorov.

5. Finančné účty

Finančné účty tvorí peňažná hotovosť a zostatky na bankových účtoch, pričom riziko zmeny hodnoty tohto majetku je zanedbateľne nízke.

6. Náklady budúcich období a príjmy budúcich období

Náklady budúcich období a príjmy budúcich období sa vykazujú vo výške, ktorá je potrebná na dodržanie zásady vecnej a časovej súvislosti s účtovným obdobím.

7. Zníženie hodnoty majetku a opravné položky

Opravné položky sa tvoria na základe zásady opatrnosti, ak je opodstatnené predpokladať, že došlo k zníženiu hodnoty majetku oproti jeho oceneniu v účtovníctve. Opravná položka sa účtuje v sume opodstatneného predpokladu zníženia hodnoty majetku oproti jeho oceneniu v účtovníctve. Opravné položky sa zrušia alebo zmení sa ich výška, ak nastane zmena predpokladu zníženia hodnoty.

8. Závazky

Závazky pri ich vzniku sa oceňujú menovitou hodnotou. Závazky pri ich prevzatí sa oceňujú obstarávacou cenou. Ak sa pri inventarizácii zistí, že suma záväzkov je iná ako ich výška v účtovníctve, uvedú sa záväzky v účtovníctve a v účtovnej zavierke v tomto zistenom ocenení

9. Rezervy

Rezerva je záväzok predstavujúci existujúcu povinnosť Spoločnosti, ktorá vznikla z minulých udalostí a je pravdepodobné, že v budúcnosti zníži jej ekonomické úžitky. Rezervy sú záväzky s neurčitým časovým vymedzením alebo výškou a oceňujú sa odhadom v sume potrebnej na splnenie existujúcej povinnosti ku dňu, ku ktorému sa zostavuje účtovná zvierka.

Tvorba rezervy sa účtuje na vecne príslušný nákladový alebo majetkový účet, ku ktorému záväzok prislúcha. Použitie rezervy sa účtuje na ťarchu vecne príslušného účtu rezerv so súvzťažným zápisom v prospech vecne príslušného účtu záväzkov. Rozpustenie nepotrebných rezervy alebo jej časti sa účtuje opačným účtovným zápisom ako sa účtovala tvorba rezervy.

Tvorba rezervy na bonusy, rabaty, skontá a vrátenie kúpnej ceny pri reklamácií sa účtuje ako zníženie pôvodne dosiahnutých výnosov so súvzťažným zápisom v prospech účtu rezerv.

Účtovná jednotka tvorila k 31.12.2022 rezervy na nevyčerpané dovolenky vrátane súvisiaceho poistného, rezervy na prémie a odmeny vrátane súvisiaceho poistného, rezervy na zostavenie a overenie účtovnej zvierky, rezervy na návrh, produkciu a prípravu výročnej správy.

10. Zamestnanecké požitky

Platy, mzdy, príspevky do dôchodkových a poisťovních fondov, platená ročná dovolenka a platená zdravotná dovolenka, bonusy a ostatné nepeňažné požitky (napr. zdravotná starostlivosť) sa účtujú v účtovnom období, s ktorým vecne a časovo súvisia.

11. Splatná daň z príjmu

Daň z príjmov sa účtuje do nákladov Spoločnosti v období vzniku daňovej povinnosti a v priloženom výkaze ziskov a strát Spoločnosti je vypočítaná zo základu vyplývajúceho z hospodárskeho výsledku pred zdanením, ktorý bol upravený o pripočítateľné a odpočítateľné položky z titulu trvalých a dočasných úprav daňového základu a umorenia straty. Daňový záväzok je uvedený po znížení o preddavky na daň z príjmov, ktoré Spoločnosť uhradila v priebehu roka. V prípade, že uhradené preddavky na daň z príjmu v priebehu roka sú vyššie ako daňová povinnosť za tento rok, Spoločnosť vykazuje výslednú daňovú pohľadávku.

12. Odložená daň

Odložená daň z príjmu vyplýva z:

- rozdielov medzi účtovnou hodnotou majetku a účtovnou hodnotou záväzkov vykázanou v súvahe a ich daňovou základňou,
- možnosti umorovať daňovú stratu v budúcnosti, ktorou sa rozumie možnosť odpočítať daňovú stratu od základu dane v budúcnosti,
- možnosti previesť nevyužitú daňovú odpočty a iné daňové nároky do budúcich období.

K odpočítateľnému dočasnému rozdielu a zdaniteľnému dočasnému rozdielu k majetku a záväzku sa neúčtuje ani odložená daňová pohľadávka ani odložený daňový záväzok pri prvotnom zaúčtovaní majetku alebo záväzku v účtovníctve, ak v čase prvotného zaúčtovania nemá tento účtovný prípad vplyv ani na výsledok hospodárenia ani na základ dane a zároveň nejde o účtovný prípad vznikajúci u kupujúceho pri kúpe podniku alebo časti podniku, u prijímateľa vkladu pri vklade podniku alebo časti podniku alebo u nástupníckej účtovnej jednotke pri zlúčení, splynutí alebo rozdelení. K tomuto odpočítateľnému dočasnému rozdielu a zdaniteľnému dočasnému rozdielu sa odložená daňová pohľadávka a odložený daňový záväzok neúčtujú ani v nasledujúcich účtovných obdobiach.

Odložená daňová pohľadávka sa účtuje iba do takej výšky, do akej je pravdepodobné, že bude možné dočasné rozdiely vyrovnáť voči budúcemu základu dane.

Pri výpočte odloženej dane sa použije sadzba dane z príjmov, o ktorej sa predpokladá, že bude platiť v čase vyrovnania odloženej dane.

13. Výdavky budúcich období a výnosy budúcich období

Výdavky budúcich období a výnosy budúcich období sa vykazujú vo výške, ktorá je potrebná na dodržanie zásady vecnej a časovej súvislosti s účtovným obdobím.

14. Prenájom (lízing) Spoločnosť ako nájomca

Finančný prenájom. Spoločnosť neúčtuje o finančnom prenájme.

Operatívny prenájom. Majetok prenajatý na základe operatívneho prenájmu vykazuje ako svoj majetok jeho vlastník, nie nájomca. Prenájom majetku formou operatívneho leasingu sa účtuje do výnosov priebežne počas doby trvania leasingovej zmluvy.

15. Prenájom (lízing) Spoločnosť ako prenajímateľ

Finančný prenájom. Spoločnosť neúčtuje o finančnom prenájme.

Operatívny prenájom. Majetok prenajatý na základe operatívneho prenájmu vykazuje ako svoj majetok jeho vlastník, nie nájomca. Prenájom majetku formou operatívneho leasingu sa účtuje do výnosov priebežne počas doby trvania leasingovej zmluvy.

16. Cudzia mena

Majetok a záväzky vyjadrené v cudzej mene (okrem preddavkov prijatých a poskytnutých) sa prepočítavajú na eurá referenčným výmenným kurzom určeným a vyhláseným Európskou centrálnou bankou alebo Národnou bankou Slovenska v deň predchádzajúci dňu uskutočnenia účtovného prípadu alebo v deň, ku ktorému sa zostavuje účtovná závierka. Vzniknuté kurzové rozdiely sa účtujú s vplyvom na výsledok hospodárenia.

17. Výnosy

Tržby za vlastné výkony a tovar neobsahujú daň z pridanej hodnoty. Sú tiež znížené o zľavy a zrážky (rabaty, bonusy, skontá, dobropisy a pod.), bez ohľadu na to, či zákazník mal vopred na zľavu nárok, alebo či ide o dodatočne uznanú zľavu. Výnosy Spoločnosti tvoria najmä tržby za skladovanie ropy a z prenájmu dlhodobého hmotného majetku.

18. Opravy chýb minulých období

Ak Spoločnosť zistí v bežnom účtovnom období významnú chybu týkajúcu sa minulých účtovných období, opraví túto chybu na účtoch 428 - Nerozdelený zisk minulých rokov a 429 - Neuhradená strata minulých rokov, t. j. bez vplyvu na výsledok hospodárenia v bežnom účtovnom období. Opravy nevýznamných chýb minulých účtovných období sa účtujú v bežnom účtovnom období na príslušný nákladový alebo výnosový účet.

Účtovná jednotka v účtovnom období 2022 neúčtovala o oprave významných chýb minulých období. Účtovná jednotka v účtovnom období 2021 účtovala o oprave významných chýb minulých období. Išlo o doúčtovanie odloženého daňového záväzku vyplývajúceho z rozdielu medzi účtovnou zostatkovou cenou a daňovou zostatkovou cenou dlhodobého majetku. Výška odloženej dane vzťahujúca sa k minulým obdobiam predstavuje 1 975 797 EUR a bola účtovaná s vplyvom na účet 428 - Nerozdelený zisk minulých rokov.

Čl. III

INFORMÁCIE, KTORÉ DOPLŇUJÚ A VYSVETĽUJÚ POLOŽKY SÚVAHY

AKTÍVA

1. Dlhodobý nehmotný majetok a dlhodobý hmotný majetok

Prehľad o pohybe dlhodobého hmotného a nehmotného majetku od 1. januára 2022 do 31. decembra 2022 a za porovnateľné obdobie od 1. januára 2021 do 31. decembra 2021 je uvedený v tabuľkách na nasledujúcich stranách.

31.12.2021

Bezprostredne predchádzajúce účtovné obdobie

Dlhodobý nehmotný majetok	Aktivované náklady na vývoj	Softvér	Oceniteľné práva	Goodwill	Ostatný dlhodobý nehmotný majetok	Obstarávaný dlhodobý nehmotný majetok	Poskytnuté preddavky na dlhodobý nehmotný majetok	Spolu
Prvotné ocenenie								
Stav na začiatku účtovného obdobia	0	359 000	0	0	0	0	0	359 000
Prírastky	0	0	0	0	0	0	0	0
Úbytky	0	0	0	0	0	0	0	0
Presuny	0	0	0	0	0	0	0	0
Stav na konci účtovného obdobia	0	359 000	0	0	0	0	0	359 000
Oprávky								
Stav na začiatku účtovného obdobia	0	152 290	0	0	0	0	0	152 290
Prírastky	0	42 550	0	0	0	0	0	42 550
Úbytky	0	0	0	0	0	0	0	0
Presuny	0	0	0	0	0	0	0	0
Stav na konci účtovného obdobia	0	194 840	0	0	0	0	0	194 840
Opravné položky								
Stav na začiatku účtovného obdobia	0	0	0	0	0	0	0	0
Prírastky	0	0	0	0	0	0	0	0
Úbytky	0	0	0	0	0	0	0	0
Presuny	0	0	0	0	0	0	0	0
Stav na konci účtovného obdobia	0	0	0	0	0	0	0	0
Zostatková hodnota								
Stav na začiatku účtovného obdobia	0	206 710	0	0	0	0	0	206 710
Stav na konci účtovného obdobia	0	164 160	0	0	0	0	0	164 160

Prehľad o pohybe dlhodobého hmotného majetku

31.12.2022

Dlhodobý hmotný majetok	Bežné účtovné obdobie								Spolu
	Pozemky	Stavby	Samostatné hnutelné veci a súbory hnutelných vecí	Pestovateľské celky trvalých porastov	Základné stádo a ťažné zvieratá	Ostatný dlhodobý hmotný majetok	Obstarávaný dlhodobý hmotný majetok	Poskytnuté preddavky na dlhodobý hmotný majetok	
Prvotné ocenenie									
Stav na začiatku účtovného obdobia	0	86 802 473	178 611	0	0	0	0	0	86 981 084
Prírastky	0	43 404	0	0	0	0	300	0	43 704
Úbytky	0	174 438	0	0	0	0	0	0	174 438
Presuny	0	0	0	0	0	0	0	0	0
Stav na konci účtovného obdobia	0	86 671 439	178 611	0	0	0	300	0	86 850 350
Oprávky									
Stav na začiatku účtovného obdobia	0	26 527 304	104 998	0	0	0	0	0	26 632 302
Prírastky	0	2 286 001	33 998	0	0	0	0	0	2 319 999
Úbytky	0	174 438	0	0	0	0	0	0	174 438
Presuny	0	0	0	0	0	0	0	0	0
Stav na konci účtovného obdobia	0	28 638 867	138 996	0	0	0	0	0	28 777 863
Opravné položky									
Stav na začiatku účtovného obdobia	0	103 831	0	0	0	0	0	0	103 831
Prírastky	0	0	0	0	0	0	0	0	0
Úbytky	0	73 924	0	0	0	0	0	0	73 924
Presuny	0	0	0	0	0	0	0	0	0
Stav na konci účtovného obdobia	0	29 907	0	0	0	0	0	0	29 907
Zostatková hodnota									
Stav na začiatku účtovného obdobia	0	60 171 338	73 613	0	0	0	0	0	60 244 951
Stav na konci účtovného obdobia	0	58 002 665	39 615	0	0	0	300	0	58 042 580

Prehľad o pohybe dlhodobého hmotného majetku

31.12.2021

Bezprostredne predchádzajúce účtovné obdobie

Dlhodobý hmotný majetok	Pozemky	Stavby	Samostatné hnuiteľné veci a súbory hnuiteľných vecí	Pestovateľské celky trvalých porastov	Základné stádo a ťažné zvieratá	Ostatný dlhodobý hmotný majetok	Obstarávaný dlhodobý hmotný majetok	Poskytnuté preddavky na dlhodobý hmotný majetok	Spolu
Prvotné ocenenie									
Stav na začiatku účtovného obdobia	0	86 802 473	291 068	0	0	0	824 800	0	87 918 341
Prírastky	0	0	0	0	0	0	0	0	0
Úbytky	0	0	112 457	0	0	0	824 800	0	937 257
Presuny	0	0	0	0	0	0	0	0	0
Stav na konci účtovného obdobia	0	86 802 473	178 611	0	0	0	0	0	86 981 084
Oprávkový									
Stav na začiatku účtovného obdobia	0	23 560 096	169 896	0	0	0	0	0	23 729 992
Prírastky	0	2 967 208	47 559	0	0	0	0	0	3 014 767
Úbytky	0	0	112 457	0	0	0	0	0	112 457
Presuny	0	0	0	0	0	0	0	0	0
Stav na konci účtovného obdobia	0	26 527 304	104 998	0	0	0	0	0	26 632 302
Opravné položky									
Stav na začiatku účtovného obdobia	0	166 215	0	0	0	0	0	0	166 215
Prírastky	0	0	0	0	0	0	0	0	0
Úbytky	0	62 384	0	0	0	0	0	0	62 384
Presuny	0	0	0	0	0	0	0	0	0
Stav na konci účtovného obdobia	0	103 831	0	0	0	0	0	0	103 831
Zostatková hodnota									
Stav na začiatku účtovného obdobia	0	63 076 162	121 172	0	0	0	824 800	0	64 022 134
Stav na konci účtovného obdobia	0	60 171 338	73 613	0	0	0	0	0	60 244 951

Spoločnosť nemala zriadené záložné právo na dlhodobý hmotný majetok. Spoločnosť má poistené motorové vozidlá. Ide o poistné zmluvy:

Povinné zmluvné poistenie, poistná zmluva č. 8080131756 uzatvorená na dobu určitú a to od 01.01.2021 do 31.12.2023. Minimálne limity poistného plnenia :

- škody na zdraví alebo usmrtenie – 5 240 000 EUR
- vecné škody, ušlý zisk a náklady právneho zastúpenia – 1 050 000 EUR

Ročné poistné za všetky riziká predstavuje 766 EUR.

Havarijné poistenie, poistná zmluva č. 7710051723 uzatvorená na dobu určitú a to od 01.01.2021 do 31.12.2023, poistná suma predstavuje 336 380 EUR. Ročné poistné za všetky riziká a predmety poistenia predstavuje 3 411 EUR.

Spoločnosť má poistený ďalší majetok ako aj zodpovednosť za škodu prostredníctvom materskej spoločnosti TRANSPETROL, a.s.

2. Pohľadávky

Spoločnosť nevykazuje krátkodobé pohľadávky po lehote splatnosti ako i v predchádzajúcom období. Z tohto dôvodu nebolo potrebné tvoriť opravné položky ani za predchádzajúce obdobie.

Veková štruktúra krátkodobých pohľadávok je uvedená v nasledujúcom prehľade:

	31.12.2022	31.12.2021
	EUR	EUR
Pohľadávky v lehote splatnosti	2 941 781	2 839 783
Pohľadávky po lehote splatnosti	0	0
Spolu	2 941 781	2 839 783

	31. 12. 2022	31. 12. 2021
Krátkodobé pohľadávky z obchodného styku, z toho:	2 909 767	2 836 626
Pohľadávky voči prepojeným účtovným jednotkám	28 800	28 800
Pohľadávky v rámci podielovej účasti pohľad. voči prepojeným účt. jednotkám	0	0
Ostatné pohľadávky z obchodného styku	2 880 967	2 807 826
Ostatné krátkodobé pohľadávky, z toho:	32 014	3 157
Čistá hodnota zákazky	0	0
Pohľadávky voči prepojeným účtovným jednotkám	0	0
Pohľadávky v rámci podielovej účasti pohľadávok voči prepojeným účtovným jednotkám	0	0
Pohľadávky voči spoločníkom, členom a združeniu	0	0
Sociálne poistenie	0	0
Daňové pohľadávky a dotácie	28 751	397
Pohľadávky z derivátových operácií	0	0
Iné pohľadávky	3 263	2 760
Spolu	2 941 781	2 839 783

Pohľadávky nie sú zabezpečené žiadnou formou zabezpečenia. Spoločnosť má neobmedzené právo na nakladanie s pohľadávkami.

3. Zásoby

Spoločnosť neúčtovala opravnú položku k zásobám v roku 2022 a ani v roku 2021.

Na zásoby nie je uplatnené záložné právo. Spoločnosť má neobmedzené právo na nakladanie so zásobami.

4. Odložená daňová pohľadávka

Spoločnosť neúčtovala o odloženej daňovej pohľadávke v roku 2022

5. Finančné účty

Ako finančné účty sú vykázané peniaze v pokladnici, účet v banke a ceniny. Bežným účtom v banke môže Spoločnosť voľne disponovať.

Prehľad jednotlivých položiek finančných účtov:

	31. 12. 2022	31. 12. 2021
Pokladnica, ceniny	2 676	3 529
Bežné účty v banke alebo v pobočke zahraničnej banky	8 591 778	28 721 005
Vkladové účty v banke alebo v pobočke zahraničnej banky termínované	24 500 000	0
Peniaze na ceste	0	0
Spolu	33 094 454	28 724 534

Spoločnosť má k 31.12.2022 založené termínované účty v Štátnej pokladnici. Spoločnosť nie je oprávnená nakladať s vkladom počas dohodnutej doby viazanosti.

Výpovedná lehota na účtoch termínovaných vkladov je 3 mesiace.

	lehota viazania	doba viazanosti
Termínovaný vklad 2 000 000 EUR	6 mesiacov	26.1.2023
Termínovaný vklad 2 500 000 EUR	9 mesiacov	26.4.2023
Termínovaný vklad 20 000 000 EUR	12 mesiacov	26.7.2023

6. Časové rozlíšenie

Ide o tieto položky:

	31. 12. 2022	31. 12. 2021
Náklady budúcich období dlhodobé, z toho:	0	0
Servisné služby	0	0
Náklady budúcich období krátkodobé, z toho:	1 623	589
IT služby	0	0
Poistné	1 236	0
Predplatné novín na nasledujúci rok	259	234
Kurz účtovník expert	107	320
Diaľničné známky	21	35
Príjmy budúcich období dlhodobé, z toho:	0	0
Prenájom	0	0
Príjmy budúcich období krátkodobé, z toho:	81 688	0
Prenájom	0	0
úroky z termín. vkladu	81 688	0
Spolu	83 311	589

PASÍVA

7. Vlastné imanie

Informácie o pohyboch vo vlastnom imaní a iné dodatočné informácie o vlastnom imaní Spoločnosti sú uvedené v poznámkach v časti Čl. IX.

8. Sociálny fond

Tvorba a čerpanie sociálneho fondu v priebehu účtovného obdobia sú znázornené v nasledujúcom prehľade:

	31.12.2022	31.12.2021
Začiatkový stav sociálneho fondu	63 116	46 860
Tvorba sociálneho fondu na ťarchu nákladov	3 797	3 665
Tvorba sociálneho fondu zo zisku	23 148	25 836
Ostatná tvorba sociálneho fondu	0	0
<i>Tvorba sociálneho fondu spolu</i>	<i>26 945</i>	<i>29 501</i>
<i>Čerpanie sociálneho fondu</i>	<i>21 822</i>	<i>13 245</i>
Konečný zostatok sociálneho fondu	68 239	63 116

Časť sociálneho fondu sa podľa zákona o sociálnom fonde tvorí povinne na ťarchu nákladov a časť sa môže vytvárať zo zisku. V roku 2022 sa fond doplňal z nákladov a zo zisku za rok 2021. Spoločnosť čerpala prostriedky zo sociálneho fondu v roku 2022 vo forme príspevku na stravovanie zamestnancov, dopravu do zamestnania, poukážky a iné, v súlade so smernicou „Benefity zamestnancov a sociálny fond.“

9. Odložený daňový záväzok

Informácie o výpočte odloženého daňového záväzku a iné doplňujúce informácie k odloženej dani sú uvedené v poznámkach v časti Čl. IV bod 4.

10. Rezervy

Prehľad o rezervách za bežné účtovné obdobie je uvedený v nasledujúcom prehľade:

Spoločnosť tvorila len krátkodobé rezervy, predpokladaný rok použitia je rok 2023.

	Bežné účtovné obdobie (rok 2022)				Stav k 31. 12. 2022
	Stav k 31. 12. 2021	Tvorba	Použitie	Zrušenie	
Dlhodobé rezervy, z toho:	0	0	0	0	0
Ostatné rezervy dlhodobé					
Záručné opravy	0	0	0	0	0
Odehodné do dôchodku	0	0	0	0	0
Ostatné rezervy dlhodobé spolu	0	0	0	0	0
Krátkodobé rezervy, z toho:	76 410	67 929	76 371	39	67 929
Zákonné rezervy krátkodobé					
Mzdy za dovolenku vrátane sociálneho zabezpečenia	9 261	10 049	9 222	39	10 049
Rezerva na emisie	0	0	0	0	0
Zákonné rezervy krátkodobé spolu	9 261	10 049	9 222	39	10 049
Ostatné rezervy krátkodobé					
Rezerva na vypracovanie a overenie účtovnej zvierky a zostavenie	15 125	10 750	15 125	0	10 750
Rezerva na zostavenie výročnej správy týkajúcej sa vykazovaného účtovného	2 000	2 000	2 000	0	2 000
Rezerva na vypracovanie transferovej dokumentácie týkajúcej sa	0	0	0	0	0
Odmeny pracovníkom vrátane	50 024	37 180	50 024	0	37 180
Odstupné zamestnancom	0	0	0	0	0
Pokuty a penále	0	0	0	0	0
Iné - rezerva - bezpečnostná správa	0	7 950	0	0	7 950
Ostatné rezervy krátkodobé spolu	67 149	57 880	67 149	0	57 880
Nevyfakturované dodávky majetku	0	0	0	0	0
Ostatné rezervy krátkodobé spolu	67 149	57 880	67 149	0	57 880

	Bezprostredne predchádzajúce účtovné obdobie (rok 2021)				Stav k 31. 12. 2021
	Stav k 31. 12. 2020	Tvorba	Použitie	Zrušenie	
Dlhodobé rezervy, z toho:	0	0	0	0	0
Ostatné rezervy dlhodobé					
Záručné opravy	0	0	0	0	0
Odchodné do dôchodku	0	0	0	0	0
Ostatné rezervy dlhodobé spolu	0	0	0	0	0
Krátkodobé rezervy, z toho:	100 790	76 410	81 323	19 467	76 410
Zákonné rezervy krátkodobé					
Mzdy za dovolenku vrátane sociálneho zabezpečenia	12 588	9 261	6 736	5 852	9 261
Rezerva na emisie	0	0	0	0	0
Zákonné rezervy krátkodobé spolu	12 588	9 261	6 736	5 852	9 261
Ostatné rezervy krátkodobé					
Rezerva na vypracovanie a overenie účtovnej zvierky a zostavenie	17 250	15 125	15 014	2 236	15 125
Rezerva na zostavenie výročnej správy týkajúcej sa vykazovaného účtovného	2 000	2 000	1 863	137	2 000
Rezerva na vypracovanie transferovej dokumentácie týkajúcej sa	0	0	0	0	0
Odmeny pracovníkom vrátane	68 952	50 024	57 710	11 242	50 024
Odstupné zamestnancom	0	0	0	0	0
Pokuty a penále	0	0	0	0	0
Iné	0	0	0	0	0
	88 202	67 149	74 587	13 615	67 149
Nevyfakturované dodávky majetku	0	0	0	0	0
Ostatné rezervy krátkodobé spolu	88 202	67 149	74 587	13 615	67 149

11. Závazky

Štruktúra záväzkov (okrem rezerv) podľa zostatkovej doby splatnosti záväzkov je uvedená v nasledujúcom prehľade:

	31. 12. 2022	31. 12. 2021
Dlhodobé záväzky spolu	3 003 059	2 377 298
Záväzky so zostatkovou dobou splatnosti nad päť rokov	0	0
Záväzky so zostatkovou dobou splatnosti jeden rok až päť rokov	3 003 059	2 377 298
Krátkodobé záväzky spolu	2 591 024	2 867 261
Záväzky so zostatkovou dobou splatnosti do jedného roka vrátane	2 578 554	2 866 169
Záväzky po lehote splatnosti	12 470	1 092

k individuálnej účtovnej zavierke zostavenej k 31. decembru 2022

Štruktúra záväzkov (okrem rezerv) podľa zostatkovej doby splatnosti k 31. decembru 2022 je uvedená v nasledujúcom prehľade:

	Účtovná hodnota	Menej ako 1 rok	1 – 5 rokov	Viac ako 5 rokov
Záväzky z obchodného styku voči prepojeným účtovným jednotkám	2 297 921	2 297 921	0	0
Záväzky z obchodného styku v rámci podielovej účasti okrem záväzkov voči prepojeným účtovným jednotkám	0	0	0	0
Ostatné záväzky z obchodného styku	148 638	148 638	0	0
Záväzky voči zamestnancom	20 791	20 791	0	0
Záväzky zo sociálneho poistenia	15 955	15 955	0	0
Daňové záväzky a dotácie	107 714	107 714	0	0
Záväzky zo sociálneho fondu	68 239	0	68 239	0
Odložený daňový záväzok	2 934 820	0	2 934 820	0
Záväzky z derivátových operácií	0	0	0	0
Iné záväzky	5	5	0	0
	5 594 083	2 591 024	3 003 059	0

Štruktúra záväzkov (okrem rezerv) podľa zostatkovej doby splatnosti k 31. decembru 2021 je uvedená v nasledujúcom prehľade:

	Účtovná hodnota	Menej ako 1 rok	1 – 5 rokov	Viac ako 5 rokov
Záväzky z obchodného styku voči prepojeným účtovným jednotkám	2 279 083	2 279 083	0	0
Záväzky z obchodného styku v rámci podielovej účasti okrem záväzkov voči prepojeným účtovným jednotkám	0	0	0	0
Ostatné záväzky z obchodného styku	142 511	142 511	0	0
Záväzky voči zamestnancom	44 239	44 239	0	0
Záväzky zo sociálneho poistenia	22 842	22 842	0	0
Daňové záväzky a dotácie	378 586	378 586	0	0
Záväzky zo sociálneho fondu	63 116	0	63 116	0
Odložený daňový záväzok	2 314 182	0	2 314 182	0
Záväzky z derivátových operácií	0	0	0	0
Iné záväzky	0	0	0	0
	5 244 559	2 867 261	2 377 298	0

Hodnota záväzkov zabezpečených záložným právom alebo zabezpečených inou formou zabezpečenia, a to s uvedením formy zabezpečenia:

Položky záväzkov	Bežné účtovné obdobie	
	Forma Zabezpečenia	Hodnota záväzkov
Záväzky zabezpečené záložným právom	-	-
Záväzky zabezpečené inou formou zabezpečenia	-	-

Čl. IV

INFORMÁCIE, KTORÉ VYSVETLUJÚ A DOPŔŇAJÚ POLOŽKY VÝKAZU ZISKOV A STRÁT

1. Čistý obrat

Čistý obrat Spoločnosti na účely zistenia povinnosti overenia individuálnej účtovnej závierky audítorom [§ 19 ods. 1 písm. a) zákona o účtovníctve] je uvedený v nasledujúcom prehľade:

	2022	2021
Tržby za vlastné výrobky	0	0
Tržby z predaja služieb	28 267 174	27 549 771
Tržby za tovar	0	0
Výnosy zo zákazky	0	0
Výnosy z nehnuteľnosti na predaj	0	0
Iné výnosy súvisiace s bežnou činnosťou	0	0
Čistý obrat spolu	<u>28 267 174</u>	<u>27 549 771</u>

VÝNOSY

2. Tržby z predaja služieb

Tržby z predaja služieb, podľa jednotlivých segmentov sú uvedené v nasledujúcom prehľade:

	2022 EUR	2021 EUR
Služby		
Tržby za skladovanie ropy	26 625 904	25 908 501
Prenájom skladovacích zariadení	1 641 270	1 641 270
Spolu	<u>28 267 174</u>	<u>27 549 771</u>

3. Ostatné výnosy z hospodárskej a finančnej činnosti

Informácie o výnosoch pri aktivácii nákladov a o výnosoch z hospodárskej činnosti a finančnej činnosti sú uvedené nižšie:

	2022	2021
Významné položky pri aktivácii nákladov, z toho:	0	0
Dlhodobý hmotný majetok vytvorený vlastnou činnosťou	0	0
Ostatná aktivácia	0	0
Ostatné významné položky výnosov z hospodárskej činnosti, z toho:	13 374	37 210
Dotácie na hospodársku činnosť	0	0
Tržby z predaja dlhodobého hmotného majetku	0	23 965
Emisné kvóty	0	0
Výnosy z operatívneho prenájmu a predaja aut - Transpetrol		
Výnosy z fakturácie voči ministerstvu	8 518	8 274
Výnosy zo zmluvných pokút	0	0
Iné	4 856	4 971
Finančné výnosy, z toho:	82 289	2 154
<i>Kurzové zisky, z toho:</i>	<i>3</i>	<i>25</i>
Kurzové zisky ku dňu, ku ktorému sa zostavuje účtovná zavierka	3	5
<i>Ostatné významné položky finančných výnosov, z toho:</i>	<i>82 286</i>	<i>2 129</i>
Výnos z rozdielu medzi uznanou hodnotou vkladu a účtovnou hodnotou vkladateľného majetku	0	0
Výnosy z cenných papierov a podielov v dcérskej účtovnej jednotke	0	0
Výnosové úroky	82 286	2 129
Výnosy z precenenenia derivátov určených na obchodovanie na reálnu hodnotu	0	0
Ostatné finančné výnosy	0	0
Výnosy výnimočného rozsahu, z toho:	0	0
Náhrada škody zo živelných pohrôm od poisťovne	0	0

NÁKLADY

4. Náklady z hospodárskej a finančnej činnosti

Prehľad o nákladoch na poskytnuté služby, ostatných nákladoch na hospodársku činnosť, finančných nákladoch a nákladoch, ktoré majú výnimočný rozsah alebo výskyt:

	2022	2021
Náklady na poskytnuté služby, z toho:	21 579 574	20 572 270
<i>Náklady voči audítorovi, audítorskej spoločnosti, z toho:</i>	<i>17 500</i>	<i>17 500</i>
Náklady na overenie individuálnej účtovnej zavierky	17 500	17 500
Iné uisťovacie audítorské služby	0	0
Súvisiace audítorské služby	0	0
Daňové poradenstvo	0	0
Ostatné neaudítorské služby	0	0
<i>Ostatné významné položky nákladov za poskytnuté služby, z toho:</i>	<i>21 562 074</i>	<i>20 554 770</i>
Telefón, internet, web stránka	4 756	2 791
Cestovné náklady	402	474
Prenájom (kancelária, školiaca miestnosť)	26 762	27 533
Prenájom dopravných prostriedkov a parkovacích miest	6 573	6 572
Náklady na inzerciu, reklamu	8 000	0
Právne poradenstvo	17 856	884
Spracovanie účtovníctva	29 077	22 280
Poplatok centrálny depozitár	378	310
Skladovanie, prenájom skladovacích zariadení	21 423 859	20 328 566
Štúdie, analýzy	15 900	14 900
Služby súvisiace s motor. vozidlami	895	1 127
Opravy a udržiavanie	7 738	9 416
Reprezentačné	4 607	4 130
Služby ekologického a hospodárskeho charakteru	0	129 600
Ostatné (poštovné, školenia)	15 271	6 187
Ostatné významné položky nákladov z hospodárskej činnosti, z toho:	211 291	999 551
Dane a poplatky	151 080	151 829
Dary	130 000	66 628
Poistné	2 473	3 064
ZC predaného majetku vrátane PHM	0	12 258
Ostatné pokuty a penále	87	0
Tvorba opravnej položky k dlhodobému majetku	-73 924	-62 384
Zmarená investícia - odpis	0	824 800
Iné (odvod DPH z použitia OA na súkromné účely, refundácia DPH)	1 575	3 356
Finančné náklady, z toho:	5 764	852
<i>Kurzové straty, z toho:</i>	<i>243</i>	<i>303</i>
Kurzové straty ku dňu, ku ktorému sa zostavuje účtovná zavierka	0	0
<i>Ostatné významné položky finančných nákladov, z toho:</i>	<i>5 521</i>	<i>549</i>
Tvorba a zúčtovanie opravných položiek k finančnému majetku	0	0
Nákladové úroky	0	0
Bankové poplatky	5 521	549
Iné	0	0

5. Osobné náklady

	2022	2021
	EUR	EUR
Mzdy	412 842	398 605
Odmeny členov orgánov spoločnosti	56 667	64 800
Sociálne poistenie	135 557	134 035
Zdravotné poistenie	45 836	48 172
Sociálne zabezpečenie	10 498	41 944
Spolu	661 400	687 556

6. Odložený daňový záväzok

Výpočet odloženého daňového záväzku k 31.12.2022 je uvedený v nasledujúcom prehľade:

	31. 12. 2022	31.12.2021
Dočasné rozdiely medzi účtovnou hodnotou majetku a daňovou základňou, z toho:	14 761 592	12 161 396
– odpočítateľné		
– zdaniteľné	14 761 592	12 161 396
Dočasné rozdiely medzi účtovnou hodnotou záväzkov a daňovou základňou, z toho:	786 259	1 141 483
– odpočítateľné	786 259	1 141 483
– zdaniteľné	0	0
Možnosť umorovať daňovú stratu v budúcnosti	0	0
Možnosť previesť nevyužitú daňovú odpočty		
Sadzba dane z príjmov (v %)	21%	21%
Odložená daňová pohľadávka/záväzok	-2 934 820	-2 314 182
Uplatnená daňová pohľadávka/záväzok	-620 638	-2 231 793
Zaúčtovaná ako zvýšenie nákladov	620 638	255 996
Zaúčtovaná do vlastného imania	0	1975797

Suma odloženej daňovej základne 14 761 592 EUR predstavuje dočasný rozdiel medzi účtovnou hodnotou majetku a daňovou základňou. Suma odloženej daňovej základne 786 259 EUR predstavuje dočasný rozdiel:

- medzi účtovnou hodnotou záväzkov a ich daňovou základňou (ide o rezervu na odmeny zamestnancov, rezervu na zostavenie účtovnej zvierky, audit, návrh, produkciu a prípravu výročnej správy a
- dočasný rozdiel pri nákladoch, ktoré budú daňovým výdavkom až po zaplatení (neuhradené faktúry za poradenské a právne služby, nájom).
- dočasný rozdiel pri opravných položkách, ktoré budú daňovým výdavkom po ich rozpustení alebo zrušení.
- dočasný rozdiel zo zmarenej investície, ktorá bude daňovým výdavkom v priebehu nasledujúcich 22 mesiacov

k individuálnej účtovnej zavierke zostavenej k 31. decembru 2022

Výpočet odloženého daňového záväzku k 31.12.2021 je uvedený v nasledujúcom prehľade:

	31. 12. 2021	31.12.2020
Dočasné rozdiely medzi účtovnou hodnotou majetku a daňovou základňou, z toho:		
– odpočítateľné	12 161 396	831 850
– zdaniteľné	12 161 396	831 850
Dočasné rozdiely medzi účtovnou hodnotou záväzkov a daňovou základňou, z toho:	1 141 483	439 524
– odpočítateľné	1 141 483	439 524
– zdaniteľné	0	0
Možnosť umorovať daňovú stratu v budúcnosti	0	0
Možnosť previesť nevyužitú daňovú odpočty		
Sadzba dane z príjmov (v %)	21%	21%
Odložená daňová pohľadávka/záväzok	-2 314 182	-82 388
Uplatnená daňová pohľadávka/záväzok	-2 231 793	-109 943
Zaúčtovaná ako zvýšenie nákladov	255 996	109 943
Zaúčtovaná do vlastného imania	1 975 797	0

K 31. decembru 2021 bol do vlastného imania zaúčtovaný odložený daňový záväzok týkajúci sa minulých účtovných období, vid' Čl. II. - Opravy chýb minulých období.

Suma odloženej daňovej základne 12 161 396 EUR predstavuje dočasný rozdiel medzi účtovnou hodnotou majetku a daňovou základňou. Suma odloženej daňovej základne 1 141 483 EUR predstavuje dočasný rozdiel:

- medzi účtovnou hodnotou záväzkov a ich daňovou základňou (ide o rezervu na odmeny zamestnancov, rezervu na zostavenie účtovnej zvierky, audit, návrh, produkciu a prípravu výročnej správy a
 - dočasný rozdiel pri nákladoch, ktoré budú daňovým výdavkom až po zaplatení (neuhradené faktúry za poradenské a právne služby, nájom).
 - dočasný rozdiel pri opravných položkách, ktoré budú daňovým výdavkom po ich rozpustení alebo zrušení.
- dočasný rozdiel zo zmarenej investície, ktorá bude daňovým výdavkom v priebehu nasledujúcich 34 mesiacov

7. Informácie o daniach z príjmov

Prevod od teoretickej dane z príjmov k vykázanej dani z príjmov je uvedený v nasledujúcom prehľade:

	2022			2021		
	Základ dane/Daňová strata	Daň	Daň v %	Základ dane/Daňová strata	Daň	Daň v %
Výsledok hospodárenia pred zdanením, z toho:	3 541 264		100,00 %	2 267 735		100,00 %
teoretická daň		743 665	21,00 %		476 224	21,00 %
Daňovo neuznané náklady	467 283	98 129	2,77 %	397 400	83 454	3,68 %
Výnosy nepodliehajúce dani	-598	-126	0,00 %	-2 129	-446	-0,02 %
Vplyv nevykázanej odloženej daňovej pohľadávky	0	0	0,00 %	0	0	0,00 %
Umorenie daňovej straty	-29 253	-6 143	-0,17 %	-29 253	-6 143	-0,27 %
Zmena sadzby dane	0	0	0,00 %	0	0	0,00 %
Iné	0	0	0,00 %	0	0	0,00 %
Spolu	3 978 696	835 526	23,59 %	2 633 753	553 088	24,39 %
Celková daň z príjmov		835 526	23,59 %		553 088	24,39 %
Odložená daň		620 638	17,53 %		255 996	11,29 %
Splatná daň z príjmov		214 888	6,07 %		297 092	13,10 %

Na základe hlavnej knihy k 31. decembru 2022, Spoločnosť vykázala za zdaňovacie obdobie 2022 účtovný zisk vo výške 3 541 264 EUR. Po zohľadnení pripočítateľných a odpočítateľných položiek základ dane Spoločnosti predstavuje 1 022 734 EUR. Splatná daň z príjmov predstavuje sumu 214 774 EUR. Na účte 591 100 sa v priebehu roka účtovala daň z úrokov vo výške 114 EUR. Celková výška splatnej dane z príjmov predstavuje 214 888 EUR.

Čl. V

INFORMÁCIE O INÝCH AKTÍVACH A INÝCH PASÍVACH

1. Podmienení majetok

Spoločnosť nemá podmienený majetok, ktorý sa nesledujú v bežnom účtovníctve a neuvádzajú sa v súvahe.

2. Podmienené záväzky

Spoločnosť nemá podmienené záväzky, ktoré sa nesledujú v bežnom účtovníctve a neuvádzajú sa v súvahe.

Vzhľadom na to, že viaceré oblasti slovenského daňového práva (napr. legislatíva ohľadom transferového oceňovania) doteraz neboli dostatočne overené praxou, existuje neistota v tom, ako ich budú daňové orgány aplikovať. Mieru tejto neistoty nie je možné kvantifikovať a zanikne až potom, keď budú k dispozícii právne precedensy príp. oficiálne interpretácie príslušných orgánov. Vedenie Spoločnosti si nie je vedomé žiadnych okolností, v dôsledku ktorých by jej vznikol v budúcnosti významný náklad.

3. Podsúvahové účty

Spoločnosť eviduje na podsúvahových účtoch stav ropy a drobný hmotný majetok v úhrne za jednotlivé roky (2014 - 2022). Ide o majetok, ktorý má obstarávaciu cenu vyššiu ako 100 EUR. Tento majetok je evidovaný na osobných kartách zamestnancov spoločnosti.

V skladovacích zariadeniach Spoločnosti, boli k 31.12.2022 uskladnené cudzie zásoby. Na podsúvahovom účte Spoločnosť eviduje stav ropy vo výške 561 568 ton v hodnote 303 417 650 EUR.

	2022	2021
Zásoby uskladnené v skladovacích zariadeniach	303 417 650	303 417 650
Majetok v nájme (operatívny prenájom)	0	0
Majetok prijatý do úschovy	0	0
Pohľadávky z derivátov	0	0
Záväzky z opcí derivátov	0	0
Odpísané pohľadávky	0	0
Pohľadávky z lízingu	0	0
Záväzky z lízingu	0	0
Iné položky	0	0

4. Prenajatý majetok

Spoločnosť v priebehu roka 2022 prenajímala skladovacie zariadenia, celková hodnota nájomného predstavuje 1 641 270 EUR.

5. Majetok v operatívnom prenájme

Spoločnosť má v prenájme skladovacie zariadenia na dobu určitú do 08. januára 2024 a kancelárske priestory na dobu neurčitú od materskej účtovnej jednotky. Celková suma nájomného za skladovacie zariadenia predstavuje 978 000 EUR bez DPH. Celková suma nájomného za kancelárske priestory predstavuje 27 450 EUR bez DPH. Spoločnosť má v prenájme aj skladovacie zariadenia od tretej strany na základe zmluvy uzatvorenej do 31. marca 2025. Celková suma nájomného predstavuje 1 200 000 EUR bez DPH.

Čl. VI

UDALOSTI, KTORÉ NASTALI PO DNI, KU KTORÉMU SA ZOSTAVUJE ÚČTOVNÁ ZÁVIERKA

Po 31. decembri 2022 do dňa zostavenia účtovnej zavierky nenastali iné udalosti, ktoré by si vyžadovali zverejnenie alebo vykázanie v účtovnej zavierke za rok 2022.

Čl. VII

INFORMÁCIE O TRANSAKCIÁCH MEDZI VYKAZUJÚCOU ÚČTOVNOU JEDNOTKOU
A SPRIAZNENÝMI OSOBAMI

Spoločnosť uskutočnila v priebehu účtovného obdobia nasledujúce obchody so spriaznenými osobami uzavreté na základe obvyklých obchodných podmienok:

Spriaznená osoba	Kód druhu obchodu	Hodnotové vyjadrenie obchodu	
		2022	2021
Transakcie s materským podnikom:			
Služby súvisiace so skladovaním ropy	01	20 223 859	19 128 566
Nákup dlhod.majetku	01	0	0
Nákup zásob	01	9 934	8 025
Refakturácia služieb + nájomné a ostatné služby	01	48 176	28 887
Prenájom skladovacích zariadení	02	288 000	288 000
Ostatné výnosy - prenájom a predaj majetku	02	0	0
Vyplatené dividendy	11	693 233	778 950
Transakcie s ostatnými spriaznenými osobami			
Poskytnutie služieb	02	8 518	8 274
Skladovanie zásob	02	26 625 904	25 908 501
Vyplatené dividendy	11	0	121050

Kód druhu obchodu:

- 01 – kúpa
- 02 – predaj
- 05 – licencia
- 08 – úver, pôžička
- 10 – záruka
- 11 – iný obchod

Vybrané aktíva a pasíva vyplývajúce z transakcií so spriaznenými stranami sú uvedené v nasledujúcom prehľade:

	31. 12. 2022	31. 12. 2021
Pohľadávky z obchodného styku voči materskej spoločnosti	28 800	28 800
Pohľadávky z obchodného styku voči ostatným spriazneným stranám	2 714 506	2 641 365
Ostatné pohľadávky v rámci konsolidovaného celku	0	0
Spolu aktíva	2 743 306	2 670 165
Ostatné záväzky voči spriaznených osobám	0	0
Záväzky z obchodného styku voči materskej spoločnosti	2 297 921	2 279 083
Záväzky z obchodného styku voči ostatným spriazneným stranám	0	0
Spolu pasíva	2 297 921	2 279 083

INFORMÁCIE O PRÍJMOCH A VÝHODÁCH ČLENOV ŠTATUTÁRNYCH ORGÁNOV, DOZORNÝCH ORGÁNOV A INÝCH ORGÁNOV ÚČTOVNEJ JEDNOTKY

Odmeny členov štatutárnych orgánov a odmeny dozorných orgánov Spoločnosti z dôvodu výkonu ich funkcie pre Spoločnosť v sledovanom účtovnom období boli vo výške 56 667 EUR (v roku 2021: 64 800 EUR).

Členom štatutárneho orgánu, ani členom dozorných orgánov neboli v roku 2022 poskytnuté žiadne pôžičky, záruky alebo iné formy zabezpečenia, ani finančné prostriedky alebo iné plnenia na súkromné účely členov, ktoré sa vyúčtovávajú (v roku 2021: žiadne).

Čl. VIII**OSTATNÉ INFORMÁCIE**

Spoločnosti nebolo udelené výlučné právo alebo osobitné právo poskytovať služby vo verejnom záujme.

Na spoločnosť sa rovnako nevzťahuje § 23d ods. 6 zákona o účtovníctve.

Čl. IX**PREHEAD O POHYBE VLASTNÉHO IMANIA**

Prehľad o pohybe vlastného imania v priebehu účtovného obdobia je uvedený v nasledujúcom prehľade:

	Bežné účtovné obdobie				Stav k 31.12.2022
	Stav k 31.12.2021	Prírastky	Úbytky	Presuny	
Základné imanie	71 524 700	0	0	0	71 524 700
Základné imanie nezapísané do obchodného registra	0	0	0	0	0
Emisné ážio	0	0	0	0	0
Zákonné rezervné fondy	8 301 115	0	0	171 465	8 472 580
Ostatné kapitálové fondy	0	0	0	0	0
Oceňovacie rozdiely nezahrnuté do výsledku hospodárenia	0	0	0	0	0
Ostatné fondy tvorené zo zisku	0	0	0	0	0
Nerozdelený zisk minulých rokov	5 126 916	0	0	822 802	5 949 718
Neuhradená strata minulých rokov	0	0	0	0	0
Účtovný zisk alebo účtovná strata	1 714 647	2 705 738	720 380	-994 267	2 705 738
Vyplatené dividendy	0	0	0	0	0
Zmeny účtované na účte 491-Vlastné imanie fyzickej osoby - podnikateľa	0	0	0	0	0
Spolu	86 667 378	2 705 738	720 380	0	88 652 736

k individuálnej účtovnej zavierke zostavenej k 31. decembru 2022

Prehľad o pohybe vlastného imania za bezprostredne predchádzajúce účtovné obdobie je uvedený v nasledujúcom prehľade:

	Bezprostredne predchádzajúce účtovné obdobie				Stav k 31.12.2021
	Stav k 31.12.2020	Prírastky	Úbytky	Presuny	
Základné imanie	71 524 700	0	0	0	71 524 700
Základné imanie nezapísané do obchodného registra	0	0	0	0	0
Emisné ážio	0	0	0	0	0
Zákonné rezervné fondy	8 109 740	0	0	191 375	8 301 115
Ostatné kapitálové fondy	0	0	0	0	0
Oceňovacie rozdiely nezahrnuté do výsledku hospodárenia	0	0	0	0	0
Ostatné fondy tvorené zo zisku	0	0	0	0	0
Nerozdelený zisk minulých rokov	6 314 272	0	1 975 798	788 442	5 126 916
Neuhradená strata minulých rokov	0	0	0	0	0
Účtovný zisk alebo účtovná strata	1 913 753	1 714 647	933 935	-979 818	1 714 647
Vyplatené dividendy	0	0	0	0	0
Zmeny účtované na účte 491-Vlastné imanie fyzickej osoby - podnikateľa	0	0	0	0	0
Spolu	87 862 465	1 714 647	2 909 733	0	86 667 378

1. Vlastné imanie

Vlastné imanie Spoločnosti k 31.12.2022 predstavovalo 88 652 736 EUR, z toho:

- základné imanie vo výške 71 524 700 EUR tvorí 1 487 kusov kmeňových akcií s menovitou hodnotou 48 100 EUR, akcie sú listinnými akciami na meno a nie sú verejne obchodovateľné ani kótované na organizovanom trhu cenných papierov,
- zákonný rezervný fond z kapitálových vkladov vo výške 8 472 580 EUR,
- výsledok hospodárenia z minulých rokov vo výške 5 949 718 EUR,
- výsledok hospodárenia za bežné obdobie vo výške 2 705 738 EUR.

Vlastné imanie k 31.12.2022 vzrástlo oproti začiatocnému stavu o dosiahnutý zisk v roku 2022.

Účtovná jednotka v účtovnom období 2022 netvorila kapitálové fondy z príspevkov.

Účtovný zisk za rok 2021 vo výške 1 714 647 EUR bol rozdelený takto:

	EUR
Výplata dividend	697 233
Prídel do sociálneho fondu	23 147
Prídel do zákonného rezervného fondu	171 465
Úhrada straty minulých období	0
Prevod na nerozdelený zisk	822 802
Spolu	1 714 647

Všetky akcie boli riadne splatené formou nepenažného vkladu do základného imania a rezervného fondu.

2. Zisk na akciu alebo podiel na základnom imaní

Základné imanie tvorí 1487 akcií s menovitou hodnotou 48 100 EUR. Výsledok hospodárenia za účtovné obdobie 2022 je vo výške 2 705 738 EUR (výsledok hospodárenia za rok 2021 bol vo výške 1 714 647 EUR). Zisk na akciu predstavuje 1 820 EUR (za rok 2021 predstavoval zisk na akciu 1 153 EUR).

O rozdelení výsledku hospodárenia za účtovné obdobie 2022 vo výške 2 705 738 EUR rozhodne valné zhromaždenie. Návrh štatutárneho orgánu valnému zhromaždeniu je takýto:

- prídel do zákonného rezervného fondu 270 574 EUR,
- prídel do sociálneho fondu 36 527 EUR,
- vyplatené dividendy 808 781 EUR
- prevod na nerozdelený zisk minulých rokov 1 589 856 EUR.

Čl. X

PREHĽAD PEŇAŽNÝCH TOKOV

Na účely uvádzania údajov v prehľade peňažných tokov sa rozumie:

- peňažnými prostriedkami peňažná hotovosť, ekvivalenty peňažnej hotovosti, peňažné prostriedky na bežných účtoch v bankách alebo pobočkách zahraničných bánk, kontokorentný účet a časť zostatku účtu peniaze na ceste, ktorý sa viaže k prevodu medzi bežným účtom a pokladnicou alebo medzi dvoma bankovými účtami,
- ekvivalentmi peňažnej hotovosti krátkodobý finančný majetok, ktorý je zameniteľný za vopred známu sumu peňažných prostriedkov, pri ktorom nie je riziko výraznej zmeny jeho hodnoty v najbližších troch mesiacoch ku dňu, ku ktorému sa zostavuje účtovná závierka, napríklad termínové vklady na bankových účtoch, ktoré sú uložené najviac na trojmesačnú výpovednú lehotu, likvidné cenné papiere určené na obchodovanie, prioritné akcie obstarané účtovnou jednotkou, ktoré sú splatné do troch mesiacov odo dňa, ku ktorému sa zostavuje účtovná závierka.

Spoločnosť zostavila prehľad peňažných tokov pomocou nepriamej metódy:

Prehľad peňažných tokov s použitím nepriamej metódy vykazovania (v EUR) k 31.12.2022

Spoločnosť pre skladovanie, a.s.

Pol.	Obsah položky	Bežné obdobie 31.12.2022	Minulé obdobie 31.12.2021
A.	Peňažné toky z prevádzkovej činnosti		
Z/S	Výsledok hospodárenia z bežnej činnosti pred zdanením daňou z príjmov		
	Zisk (+)	3 541 264	2 267 735
	Strata (-)		
A.1.	Nepeňažné operácie ovplyvňujúce hosp. výsledok z bežnej činnosti	2 188 675	3 793 526
	A.1.1. Odpisy dlhodobého nehmot. a hmot. majetku (+)	2 316 921	3 045 324
	A.1.2. Zostatková hodnota dlhodob. nehmot. a hmot. majetku (+)	28 997	0
	A.1.3. Odpis opravnej položky k nadobudnutému majetku (+ -)		
	A.1.4. Zmena stavu dlhodobých rezerv (+)	0	0
	A.1.5. Zmena stavu opravných položiek (+ -)	-73 923	-62 384
	A.1.6. Zmena stavu položiek časového rozlišenia nákladov a výnosov (+ -)	-1 034	-372
	A.1.7. Dividendy a iné podiely na zisku účtované do výnosov (-)		
	A.1.8. Úroky účtované do nákladov (+)		
	A.1.9. Úroky účtované do výnosov (-)	-82 286	-2 129
	A.1.10. Kurzový zisk vyčíslený k peňažným prostriedkom a peňažným ekvivalentom ku dňu, ku ktorému sa zost. účt. závierka (-)		
	A.1.11. Kurzová strata vyčíslená k peňažným prostriedkom a peňažným ekvivalentom ku dňu, ku ktorému sa zost. účt. závierka (+)		
	A. 1.12. a) Výsledok z predaja dlhodobého majetku, s výnimkou majetku, ktorý sa považuje za peňažný ekvivalent 15 - zisk (-)	0	-11 713
	A. 1.12. b) Výsledok z predaja dlhodobého majetku, s výnimkou majetku, ktorý sa považuje za peňažný ekvivalent 15 - strata (+)		
	A.1.13. Ostatné pol. nepeňažného charakteru, ktoré ovplyvňujú výsledok hospodárenia zbežnej činnosti (+ -)		824800
A.2.	Vplyv zmien stavu pracovného kapitálu	-119 233	-596 202
	A.2.1. Zmena stavu pohľadávok z prevádzkovej činnosti (- +)	-73 246	-58 271
	A.2.2. Zmena stavu záväzkov z prevádzkovej činnosti (+ -)	-45 935	-573 901
	A.2.3. Zmena stavu zásob (- +)	-52	-30
	A.2.4. Zmena stavu krátkodobého finančného majetku, s výnimkou majetku, ktorý je súčasťou peň. prostriedkov a peň. ekvivalentov (- +)	0	0
A*	Peňažné toky z prevádzkovej činnosti (Z/S + A1 + A2)	5 610 706	5 465 059
A.3.	Prijaté úroky, s výnimkou tých, ktoré sa začlen. do inv. činností (+)	598	2 129
A.4.	Výdavky na zaplatené úroky, s výnimkou tých, ktoré sa začlen. do finančných činností (-)		
A.5.	Príjmy z dividend a iných podielov na zisku, s výnimkou tých, ktoré sa začleňujú do investičných činností (+)		
A.6.	Výdavky na vyplatené dividendy a iné podiely na zisku, s výnimkou tých, ktoré sa začleňujú do finančných činností (-)	-697 233	-908 100
A.**	Peňažné toky z prevádzkovej činnosti (Z/S + A1 až A6)	4 914 071	4 559 088
A.7.	Výdavky na daň z príjmov účtovnej jednotky, s výnimkou tých, ktoré sa	-477 299	-147 470

Pol.	Obsah položky	Bežné obdobie 31.12.2022	Minulé obdobie 31.12.2021
	začleňujú do investičných činností alebo finančných činností (- +)		
A.8.	Príjmy mimoriadneho charakteru vzťahujúce sa na prevádzkovú činnosť (+)		
A.9.	Výdavky mimoriadneho charakteru vzťahujúce sa na prevádzkovú činnosť (-)		
A.	Čistý peňažný tok z prevádzkovej činnosti (Z/S + A1 až A9)	4 436 772	4 411 618
B.			
B.1.	Výdavky na obstaranie dlhodobého nehmotného majetku (-)	0	0
B.2.	Výdavky na obstaranie dlhodobého hmotného majetku (-)	-43704	0
B.3.	Výdavky na obstaranie dlhodobých cenných papierov a podielov v iných účtovných jednotkách, s výnimkou cenných papierov, ktoré sa považujú za peňažné ekvivalenty a cenných papierov určených na predaj alebo na obchodovanie (-)		
B.4.	Príjmy z predaja dlhodobého nehmotného majetku (+)		
B.5.	Príjmy z predaja dlhodobého hmotného majetku (+)	0	23 706
B.6.	Príjmy z predaja dlhodobých cenných papierov a podielov v iných účtovných jednotkách, s výnimkou cenných papierov, ktoré sa považujú za peňažné ekvivalenty a cenných papierov určených na predaj alebo na obchodovanie (+)		
B.7.	Výdavky na dlhodobé pôžičky poskytnuté účtovnou jednotkou inej účtovnej jednotke, ktorá je súčasťou konsolidovaného celku (-)		
B.8.	Príjmy zo splácania dlhodobých pôžičiek poskytnutých účtovnou jednotkou inej účtovnej jednotke, ktorá je súčasťou konsolidovaného celku (-)		
B.9.	Výdavky na dlhodobé pôžičky poskytnuté účtovnou jednotkou tretím osobám s výnimkou dlhodobých pôžičiek poskytnutých účtovnej jednotke, ktorá je súčasťou konsolidovaného celku (-)		
B.10.	Príjmy zo splácania pôžičiek poskytnutých účtovnou jednotkou tretím osobám s výnimkou pôžičiek poskytnutých účtovnej jednotke, ktorá je súčasťou konsolidovaného celku (+)		
B.11.	Prijaté úroky, s výnimkou tých, ktoré sa začleňujú do prev. činnosti (+)		
B.12.	Príjmy z dividend a iných podielov na zisku, s výnimkou tých, ktoré sa začleňujú do prev. činnosti (+)		
B.13.	Výdavky súvisiace s derivátmi s výnimkou, ak sú určené na predaj alebo na obchodovanie, alebo ak sa tieto výdavky považujú za peňažné toky z finančnej činnosti (-)		
B.14.	Príjmy súvisiace s derivátmi s výnimkou, ak sú určené na predaj alebo na obchodovanie, alebo ak sa tieto výdavky považujú za peňažné toky z finančnej činnosti (+)		
B.15.	Výdavky na daň z príjmov účtovnej jednotky, ak je ju možné začleniť do investičných činností (-)		
B.16.	Príjmy mimoriadneho charakteru vzťahujúce sa na investičnú činnosť (+)		
B.17.	Výdavky mimoriadneho charakteru vzťahujúce sa na investičnú činnosť (-)		
B.18.	Ostatné príjmy vzťahujúce sa na investičnú činnosť (+)		
B.19.	Ostatné výdavky vzťahujúce sa na investičnú činnosť (-)		
B.	Čisté peňažné toky z investičnej činnosti (B1 až B20)	-43 704	23 706
C.			
C.1.	Peňažné toky vo vlastnom imaní (C1.1. až C.1.8.)	-23 148	- 25 836
	C.1.1. Príjmy z upísaných akcií a obchodných podielov (+)		
	C.1.2. Príjmy z ďalších vkladov do vlastného imania spoločníkmi alebo fyzickou osobou, ktorá je účtovnou jednotkou (+)		
	C.1.3. Prijaté peňažné dary (+)		
	C.1.4. Príjmy z úhrady straty spoločníkmi (+)		
	C.1.5. Výdavky na obstaranie alebo spätné odkúpenie vlastných akcií a vlastných obchodných podielov (-)		
	C.1.6. Výdavky spojené so znížením fondov vytvorených účt. jednotkou (-)		
	C.1.7. Výdavky na vyplatenie podielu na vlastnom imaní spoločníkmi účtov. jednotky a fyzickou osobou, ktorá je účtov. jednotkou (-)		
	C.1.8. Výdavky z iných dôvodov, ktoré súvisia so znížením vlast. imania (-)	-23 148	-25 836
C.2.	Peňažné toky vznikajúce z dlhodobých záväzkov a krátkodobých záväzkov z finančnej činnosti (C.2.1 až C.2.10.)	0	0
	C.2.1. Príjmy z emisie dlhových cenných papierov (+)		
	C.2.2. Výdavky na úhradu záväzkov z dlhových cenných papierov (-)		

Pol.	Obsah položky	Bežné obdobie 31.12.2022	Minulé obdobie 31.12.2021
	C.2.3. Príjmy z úverov, ktoré účtovnej jednotke poskytla banka alebo pobočka zahr. banky, s výnimkou úverov, ktoré boli poskytnuté na zabezpečenie hlavného predmetu činnosti (+)		
	C.2.4. Výdavky na splácanie úverov, ktoré účtovnej jednotke poskytla banka alebo pobočka zahr. banky, s výnimkou úverov, ktoré boli poskytnuté na zabezpečenie hlavného predmetu činnosti (-)		
	C.2.5. Príjmy z prijatých pôžičiek (+)		
	C.2.6. Výdavky na splácanie pôžičiek (-)		
	C.2.7. Výdavky na úhradu záväzkov z používania majetku, ktorý je predmetom zmluvy o kúpe prenajatej veci (-)		
	C.2.8. Príjmy z ostatných dlhodobých záväzkov a krátkodobých záväzkov vyplývajúcich z finančnej činnosti účtovnej jednotky, s výnimkou tých, ktoré sa uvádzajú osobitne v inej časti prehľadu peňažných tokov (+)		
	C.2.9. Výdavky na splácanie ostatných dlhodobých záväzkov a krátkodobých záväzkov vyplývajúcich z finančnej činnosti účtovnej jednotky, s výnimkou tých, ktoré sa uvádzajú osobitne v inej časti prehľadu peňažných tokov (-)		
C.3.	Výdavky na zaplatené úroky, s výnimkou tých, ktoré sa začleňujú do prevádzkových činností (-)		
C.4.	Výdavky na vyplatené dividendy a iné podiely zo zisku, s výnimkou tých, ktoré sa začleňujú do prevádzkových činností (-)		
C.5.	Výdavky súvisiace s derivátmi s výnimkou, ak sú určené na predaj alebo na obchodovanie, alebo ak sa považujú za peňažné toky z invest.činnosti (-)		
C.6.	Príjmy súvisiace s derivátmi s výnimkou, ak sú určené na predaj alebo na obchodovanie, alebo ak sa považujú za peňažné toky z invest.činnosti (+)		
C.7.	Výdavky na daň z príjmov účtovnej jednotky, ak ich možno začleniť do finančných činností (-)		
C.8.	Príjmy mimoriadneho charakteru vzťahujúce sa na finančnú činnosť (+)		
C.9.	Výdavky mimoriadneho charakteru vzťahujúce sa na finančnú činnosť (-)		
C.	Čisté peňažné toky z finančnej činnosti (C.1. až C.9.)	-23 148	-25 836
D.	Čisté zvýšenie alebo čisté zníženie peňažných prostriedkov (+ -) (A + B + C)	4 369 920	4 409 488
E.	Stav peňažných prostriedkov a peňažných ekvivalentov na začiatku účtovného obdobia (+ -)	28 724 534	24 315 046
F.	Stav peňažných prostriedkov a peňažných ekvivalentov na konci účtovného obdobia pred zohľadnením kurzových rozdielov vyčíslených ku dňu, ku ktorému sa zostavuje účtovná závierka (+ -)	33 094 454	28 724 534
G.	Kurzové rozdiely vyčíslené k peňažným prostriedkom a peňažným ekvivalentom ku dňu, ku ktorému sa zostavuje účtovná závierka (+ -)	0	0
H.	Zostatok peňažných prostriedkov a peňažných ekvivalentov na konci účtovného obdobia, upravený o kurzové rozdiely vyčíslené ku dňu, ku ktorému sa zostavuje účtovná závierka (+ -)	33 094 454	28 724 534

12 INDEPENDENT AUDITOR'S REPORT