



VÝROČNÁ SPRÁVA
za rok 2022

November 2023

1. Informácie o spoločnosti

Spoločnosť Slopack Bratislava spol. s r.o. bola založená v roku 2002. V roku 2003 sa stala nástupníckou spoločnosťou zaniknutej firmy Slopack spol. s r.o. a v súčasnosti patrí medzi najväčších výrobcov vyfukovaných PE fólií na Slovensku.

Spoločnosť je overený a inovatívny výrobca a dodávateľ uceleného sortimentu vysoko-kvalitných vyfukovaných PE fólií a kompletných baliacich riešení pre nadnárodné aj lokálne spoločnosti v siedmich európskych štátoch.

2. Správa o plnení podnikateľského zámeru v roku 2022

Porovnanie plnenia hlavných ukazovateľov:

	PZ 2022	Skutočnosť	%
Predaj fólia	6 650 t	4 550 t	68,4
tašky, vrecia	450 t	358 t	79,6
	<hr/>	<hr/>	
	7 100 t	4 908 t	69,1
Tržby celkom	16 986 tis. €	15 110 tis. €	89,0
Výsledok z HČ + odpisy	494 tis. €	491 tis. €	99,4
Výsledok z HČ	288 tis. €	293 tis. €	101,7
Zisk po zdanení	208 tis. €	216 tis. €	103,8
Cash flow	414 tis. €	414 tis. €	100,0
(Zisk po zdanení + odpisy)			

Stav pracovníkov

V roku 2022 bol priemerný stav pracovníkov 59

- z toho 11 vedúcich zamestnancov.

Významné riziká a neistoty

Vo februári 2022 v susednej Ukrajine došlo k politicko-vojenskému konfliktu s Ruskom, kedy ruské vojská začali vojenské operácie na území Ukrajiny. V súvislosti s vojnovým konfliktom na Ukrajine vedenie Spoločnosti urobilo analýzu možných účinkov a následkov na Spoločnosť a dospelo k názoru, že napriek negatívnym dopadom na Spoločnosť v podobe rastúcich cien vstupov, najmä pohonných hmôt, energií, materiálov, tovarov a služieb, vedenie Spoločnosti nepredpokladá významné ohrozenie nepretržitého pokračovania v činnosti v blízkej budúcnosti.

Následné udalosti osobitného významu

Dňa 25. 9. 2023 bola uzatvorená medzi spoločnosťou FOL-KONTAKT s.r.o, IČO 36 409 740, so sídlom Dlhá 85, 010 09 Žilina a Spoločnosťou zmluva o zlúčení, podľa ktorej Spoločnosť zanikne bez likvidácie (zlúčením) k 1. 1. 2023 (rozhodný deň). Spoločnosť zanikla zápisom do Obchodného registra Mestského súdu Bratislava III dňa 31. 10. 2023.

Náklady na činnosť v oblasti výskumu a vývoja

Spoločnosť nevyalozila v roku 2022 žiadne náklady na výskum a vývoj.

Informácie o organizačnej zložke v zahraničí

Spoločnosť nemá organizačnú zložku v zahraničí.

Prílohy:

1. Porovnanie PZ 2022 so skutočnosťou
2. Výroba v roku 2022 – fólia
3. Výroba v roku 2022 – tašky, vrecia
4. Predaj výrobkov celkom podľa krajín
5. Prehľad výnosov a zisku v roku 2022
6. Porovnanie výsledkov dosiahnutých v rokoch 2012 – 2022

SÚVAHA

k 31.12.2022

(EUR)

Označ.	STRANA AKTIV	Riad.	Plán 2022 Netto 3	Skutočnosť 2022 Netto 4
a	b	c		
	SPOLU MAJETOK (r. 002 + 033 + 074)	001	8 228 764	5 389 980
A.	Neobčasný majetok (r. 003 + 011 + 021)	002	1 158 310	1 585 076
A. I.	Dlhodobý nehmotný majetok (r. 004 až 010)	003	759	10 443
A. I. 1.	Aktivované náklady na vývoj	004	0	0
	2. Software	005	759	1 255
	3. Oceniteľné práva	006	0	0
	4. Goodwill	007	0	0
	5. Ostatný dlhodobý nehmotný majetok	008	0	0
	6. Obstarávaný dlhodobý nehmotný majetok	009	0	9 188
	7. Poskytnuté preddavky na NIM	010	0	0
A. II.	Dlhodobý hmotný majetok (r. 011 až 020)	011	1 158 551	1 574 626
A. II. 1.	Pozemky	012	0	0
	2. Stavby	013	133 982	133 983
	3. Samost. hnuťelné veci a súb. hnut. vecí	014	1 015 520	1 431 601
	4. Pestovateľské celky trvalých porastov	015	0	0
	5. Základné stádo a ťažné zvieratá	016	0	0
	6. Ostatný dlhodobý hmotný majetok	017	0	0
	7. Obstarávaný dlhodobý hmotný majetok	018	9 049	9 049
	8. Poskytnuté preddavky na dlhodobý HM	019	0	0
	9. Opravná položka k nadobudnut. majetku	020	0	0
A. III.	Dlhodobý finančný majetok (r. 022 až 032)	021	0	0
A. III. 1.	Podielové cenné papiere a podiely v prepojených účt. jedn.	022	0	0
	2. Podielové cenné papiere a podiely s podielovou účasťou	023	0	0
	3. Ostatné realiz. cenné papiere a podiely	024	0	0
	4. Pôžičky prepojeným účt. jednotkám	025	0	0
	5. Pôžičky v rámci podielovej účasti	026	0	0
	6. Ostatné pôžičky	027	0	0
	7. Dlhové cenné pap. a ost. dlhodobý finančný majetok	028	0	0
	8. Pôžičky a ost. dlhodobý finančný majetok so zost. dobou splatn. Najviac 1 rok	029	0	0
	9. Účty v bankách s dobou viazanosti dlhšou ako 1 rok	030	0	0
	10. Obstarávaný dlhodobý finančný majetok	031	0	0
	11. Poskytnuté pred. dlhodobý fin. majetok	032	0	0
	Občasný majetok (r. 034+041+053+056+071)	033	5 060 741	3 796 268
B. I.	Zásoby (r. 033 až 039)	034	1 811 909	1 733 179
B. I. 1.	Materiál	035	1 112 588	1 173 502
	2. Nedokončená výroba a polotovary	036	0	0
	3. Výrobky	037	699 321	559 677
	4. Zvieratá	038	0	0
	5. Tovar	039	0	0
	6. Poskytnuté preddavky na zásoby	040	0	0

B. II	Dlhodobé pohľadávky (r. 041 až 048)	041	0	3 512
B. II. 1.	Pohľadávky z obchodného styku	042	0	0
1.a.	Pohľadávky z obchodného styku voči prepojeným ÚJ	043	0	0
1.b.	Pohľadávky z obchodného styku v rámci poddielovej účasti	044	0	0
1.c.	Ostatné pohľadávky z obchodného styku	045	0	0
2.	Čistá hodnota zákazky	046	0	0
3.	Ostatné pohľadávky voči prepojeným ÚJ	047	0	0
4.	Ostatné pohľadávky v rámci podiel. účasti	048	0	0
5.	Pohľadávky voči spoloč., členom a združ.	049	0	0
6.	Pohľadávky z derivátových operácií	050	0	0
7.	Iné pohľadávky	051	0	0
8.	Odlžovaná daňová pohľadávka	052	0	3 512
B. III	Krátkodobé pohľadávky (r. 054 až 065)	053	3 028 295	2 052 852
B. III. 1.	Pohľadávky z obchodného styku	054	3 028 295	1 871 856
1.a.	Pohľadávky z obchodného styku voči prepojeným ÚJ	055	0	182 881
1.b.	Pohľadávky z obchodného styku v rámci poddielovej účasti	056	0	0
1.c.	Ostatné pohľadávky z obchodného styku	057	3 028 295	1 688 975
2.	Čistá hodnota zákazky	058	0	0
3.	Ostatné pohľadávky voči prepojeným ÚJ	059	0	0
4.	Ostatné pohľadávky v rámci podiel. účasti	060	0	0
5.	Pohľadávky voči spoloč., členom a združ.	061	0	0
6.	Sociálne poistenie	062	0	0
7.	Daňové pohľadávky	063	196 820	161 962
8.	Pohľadávky z derivátových operácií	064	0	0
9.	Iné pohľadávky	065	17 092	19 034
B. IV.	Krátkodobý finančný maj. (r. 067 až 070)	066	0	0
B. IV. 1.	Krátkodobý finančný majetok v prepojených ÚJ	067	0	0
2.	Krátkodobý finančný majetok bez prepojených ÚJ	068	0	0
3.	Vlastné akcie a obchodné podiely	069	0	0
4.	Obstarávaný krátkodobý finančný majetok	070	0	0
B. V.	Finančné účty (r. 072 + 073)	071	6 625	4 725
B. V. 1.	Peniaze	072	6 625	2 341
2.	Účty v bankách	073	0	4 384
B.	Časové rozlíšenia (r. 075 až 078)	074	8 713	8 636
C. 1.	Náklady budúcich období dlhodobé	075	0	0
2.	Náklady budúcich období krátkodobé	076	8 713	8 636
3.	Príjmy budúcich období dlhodobé	077	0	0
4.	Príjmy budúcich období krátkodobé	078	0	0
	Kontrolné číslo (r. 001 až 078)	888	27934638	23423140

Označ. a	STRANA PASÍV b	Riad. c	Plán 2022 5	Skutočnosť 2022 6
	SPOLU VLASTNÉ IMANIE A ZÁVAZKY (r. 080 + 101 + 141)	079	6 228 764	5 369 980
A.	Vlastné imanie (r. 081+085+086+087+090+093+097+100)	080	2 988 822	3 446 750
A. I.	Základné imania (r. 082 až 084)	081	2 285 337	2 285 337
A. I. 1.	Základné imanie	082	2 285 337	2 285 337
	2. Zmena základného imania	083	0	0
	3. Pohľadávky za upísané vlastné imanie	084	0	0
A. II.	Emisné úzlie	085	0	0
A. III.	Ostatné kapitálové fondy	086	0	0
A. IV.	Zákonný rezervný fondy (r. 088 + 089)	087	228 533	228 533
A. IV. 1.	Zákonný rezervný fond a nedeliteľný fond	088	228 533	228 533
	2. Rezervný fond na vlastné akcie a vlastné podiely	089	0	0
A. V.	Ostatné fondy zo zisku (r. 091 + 092)	090	0	0
A. V. 1.	Štatutárne fondy	091	0	0
	2. Ostatné fondy	092	0	0
A. VI.	Oceňovacie rozdiely z precenenia (r. 094 až 096)	093	0	450 286
	2. Oceňovacie rozdiely z precenenia majetku a záväzkov	094	0	0
	5. Oceňovacie rozdiely z kapitálových účastí	095	0	0
	6. Oceňovacie rozdiely z precenenia pri zlúčení, splnutí a rozdelení	096	0	450 286
A. VII.	Výsledok hospodárenia min. rokov (r. 098 + 099)	097	286 965	286 909
A. IV. 1.	Nerozdelený zisk min. rokov	098	755 346	755 346
	2. Neuhradená strata min. rokov	099	-488 437	-488 437
A. V.	Výsledok hospodárenia za účtovné obdobie (+/-) (r. 001 - (081+085+086+087+090+093+097+101+141))	100	208 043	215 885
B.	Záväzky (r. 102 + 118 + 121 + 122 + 136 + 139 + 140)	101	3 198 349	1 901 819
B. I.	Dlhodobé záväzky (r. 0 95 až 104)	102	183 903	4 303
B. I. 1.	Dlhodobé záväzky z obchodného styku	103	0	0
	1.a. Záväzky z obchodného styku voči prepojeným ÚJ	104	0	0
	1.b. Záväzky z obchodného styku v rámci podielovej účasti	105	0	0
	1.c. Ostatné záväzky z obchodného styku	106	0	0
	2. Čistá hodnota zákazky	107	0	0
	3. Ostatné záväzky voči prepojeným ÚJ	108	0	0
	4. Ostatné záväzky v rámci podielovej účasti	109	0	0
	5. Ostatné dlhodobé záväzky	110	0	0
	6. Dlhodobé prijaté preddavky	111	0	0
	7. Dlhodobé zmenky na úhradu	112	0	0
	8. Vydané dlhopisy	113	0	0
	9. Záväzky zo sociálneho fondu	114	4 261	4 303
	10. Iné dlhodobé záväzky	115	0	0
	11. Dlhodobé záväzky z derivátových operácií	116	0	0
	12. Odložený daňový záväzok	117	179 642	0

B. II.	Dlhodobé rezervy (r. 119 + 120)	118	0	0
B. II. 1.	Zákonné rezervy	119	0	0
2.	Ostatné rezervy	120	0	0
B. III.	Dlhodobé bankové úvery	121	0	0
B. IV.	Krátkodobé záväzky (r. 123 + 127 až 135)	122	1 856 767	1 485 168
B. IV. 1.	Záväzky z obchodného styku	123	1 655 242	1 125 710
1.a.	Záväzky z obchodného styku voči prepojeným ÚJ	124	0	0
1.b.	Záväzky z obchodného styku v rámci podielovej účasti	125	0	0
1.c.	Ostatné záväzky z obchodného styku	126	1 655 242	1 125 710
2.	Čistá hodnota zákazky	127	0	0
3.	Ostatné záväzky voči prepojeným ÚJ	128	0	0
4.	Ostatné záväzky v rámci podielovej účasti	129	0	0
5.	Záväzky voči spoločníkom a združeniu	130	0	0
6.	Záväzky voči zamestnancom	131	10 055	5 631
7.	Záväzky za sociálneho poistenia	132	56 995	48 675
8.	Daňové záväzky a dotácie	133	52 870	236 259
9.	Záväzky z derivátových operácií	134	0	0
10.	Iné záväzky	135	81 605	68 893
B. V.	Krátkodobé rezervy (r. 137 + 138)	136	106 497	86 007
B. V. 1.	Zákonné rezervy	137	41 378	17 625
2.	Ostatné rezervy	138	65 119	68 382
B. VI.	Bežné bankové úvery	139	1 051 182	326 341
B. VII.	Krátkodobé finančné výnosy	140	0	0
C.	Čerpané rozlíšenie (r. 142 až 145)	141	41 893	41 411
C. I.	1. Výdavky budúcich období dlhodobé	142	0	0
2.	Výdavky budúcich období krátkodobé	143	297	115
3.	Výnosy budúcich období dlhodobé	144	33 292	33 292
4.	Výnosy budúcich období krátkodobé	145	8 004	8 004
	Kontrolné číslo (r. 078 až 149)	999	25269480	22102193

VÝKAZ ZISKOV A STRÁT

k 31.12.2022

(EUR)

Označenie	TEXT	Číslo	Plán 2022	Skutočnosť 2022
a	b	riad. c	1	2
*	Čistý obrát	01	16 985 500	15 110 170
**	Výnosy z hospodárskej činnosti spolu	02	17 877 723	15 796 442
I.	Tržby z predaja tovaru	03	0	2 543 113
II.	Tržby z predaja vlastných výrobkov	04	16 985 500	12 564 820
III.	Tržby z predaja služieb	05	0	2 237
IV.	Zmeny stavu vnútroorg. zásob	06	0	-139 644
V.	Aktivácia	07	884 219	799 933
VI.	Tržby z predaja dlhodobého majetku a materiálu	08	0	16 797
VII.	Ostatné výnosy z HČ	09	8 004	9 186
**	Náklady na hospodársku činnosť spolu	10	17 588 783	15 503 749
A.	Náklady vynaložené na obst. predaného tovaru	11	0	2 552 760
B.	Spotreba materiálu, energie a ost. nesklad. dod.	12	14 819 967	10 409 800
C.	Opravné položky k zásobám	13	0	0
D.	Služby	14	605 786	515 086
E	Osobné náklady (r. 16 až 19)	15	1 335 364	1 768 745
E.1.	Mzdové náklady	16	1 335 364	1 208 556
2.	Odmeny členom orgánov spoločnosti a družstva	17	0	0
3.	Náklady na sociálne poistenie	18	469 289	427 382
4.	Sociálne náklady	19	125 993	132 808
F.	Dane a poplatky	20	0	4 327
G.	Odpisy a OP k dlhodobému nehmotnému a hmotnému majetku	21	205 884	198 804
G.1.	Odpisy k dlhodobému nehmotnému a hmotnému majetku	22	205 884	198 258
2.	OP k dlhodobému nehmotnému a hmotnému majetku	23	0	546
H.	Zostatková cena predaného dlhodobého majetku a mat.	24	0	14 523
I.	Opravné položky k pohľadávkam (+/-547)	25	0	0
J.	Ostatné náklady na HČ	26	27 500	39 703
...	Výsledok hospodárenia z hospodárskej činnosti (r. 02 - 10)	27	287 940	292 693
*	Pridaná hodnota (r. 03+04+05+06+07) - (r. 11+12+13+14)	28	2 443 966	2 292 813
**	Výnosy z finančnej činnosti spolu (r. 30+31+35+39+42+43+44)	29	0	2 377
VIII.	Tržby z predaja cenných papierov a podielov	30	0	0
IX.	Výnosy z dlhodobého finančného majetku (r. 32 až 34)	31	0	0
IX.1.	Výnosy z cenných papierov a podielov prepojených ÚJ	32	0	0
2.	Výnosy z cenných papierov a podielov v podielovej účasti	33	0	0
3.	Ostatné výnosy z cenných papierov a podielov	34	0	0
X.	Výnosy z krátkodobého finančného majetku (r. 36 až 38)	35	0	0
X.1.	Výnosy z krátkodobého fin. majetku prepojených ÚJ	36	0	0
2.	Výnosy z krátkodobého fin. majetku v podielovej účasti	37	0	0
3.	Ostatné výnosy z krátkodobého fin. majetku	38	0	0
...	Výnosové úroky (r. 40 + 41)	39	0	2 004
XI.1.	Výnosové úroky od prepojených ÚJ	40	0	1 644
2.	Ostatné výnosové úroky	41	0	360

XII.	Kurzové zisky	42	0	17
XIII.	Výnosy z precenenia cenných papierov a derivátových operácií	43	0	0
XIV.	Ostatné výnosy z finančnej činnosti	44	0	356
**	Náklady na finančnú činnosť spolu: (r. 46+47+48+49+52+53+54)	46	23 000	19 410
K.	Predané cenné papiere a podiely	46	0	0
L.	Náklady na krátkodobý finančný majetok	47	0	0
M.	Opravné položky k finančnému majetku +/-565	48	0	0
N.	Nákladové úroky	49	18 000	16 237
N.1	Nákladové úroky na prepojené ÚJ	50	0	0
2.	Ostatné nákladové úroky	51	18 000	16 237
O.	Kurzové straty	52	0	36
P.	Náklady na precenenie cenných pap. a na derivátové operácie	53	0	0
Q.	Ostatné náklady na finančnú činnosť	54	5 000	3 137
***	Výsledok hospodárenia z finančnej činnosti (r. 29 - 49)	55	-23 000	-17 033
****	Výsledok hospodárenia za účtovné obdobie pred zdanením (r. 27 + r. 55)	56	264 940	275 660
R.	Daň z príjmov (r. 56 - 58)	57	56 898	59 975
R.1.	Daň z príjmov splatná	58	56 898	243 129
2.	Daň z príjmov odložená	59	0	-183 154
S.	Prevod podielu na hospodárskom výsledku spoločnikom (+/-586)	60	0	0
****	Výsledok hospodárenia z bežnej činnosti po zdanení (r. 42 + r. 60)	61	208 043	215 685
	Kontrolné číslo (r. 01 až 61)	99	93416726	82919685

Výroba v roku 2022 – FÓLIA

	L-5	L-6	L-7	L-8
	výroba (kg)	výroba (kg)	výroba (kg)	výroba (kg)
Január	85 593	19 077	2 736	62 782
Február	46 564	13 895	34 743	63 778
Marec	87 026	70 181	109 574	90 329
Apríl	85 763	28 178	58 318	47 729
Máj	33 518	24 754	72 145	23 412
Jún	82 402	0	64 287	61 065
Júl	26 992	0	48 225	32 699
August	44 311	60 208	89 290	66 093
September	81 724	9 920	68 968	41 643
Október	36 470	7 515	62 829	77 877
November	83 327	16 540	47 959	50 097
December	29 807	20 446	0	46 877
Rok 2022	723 497	270 714	659 074	664 381


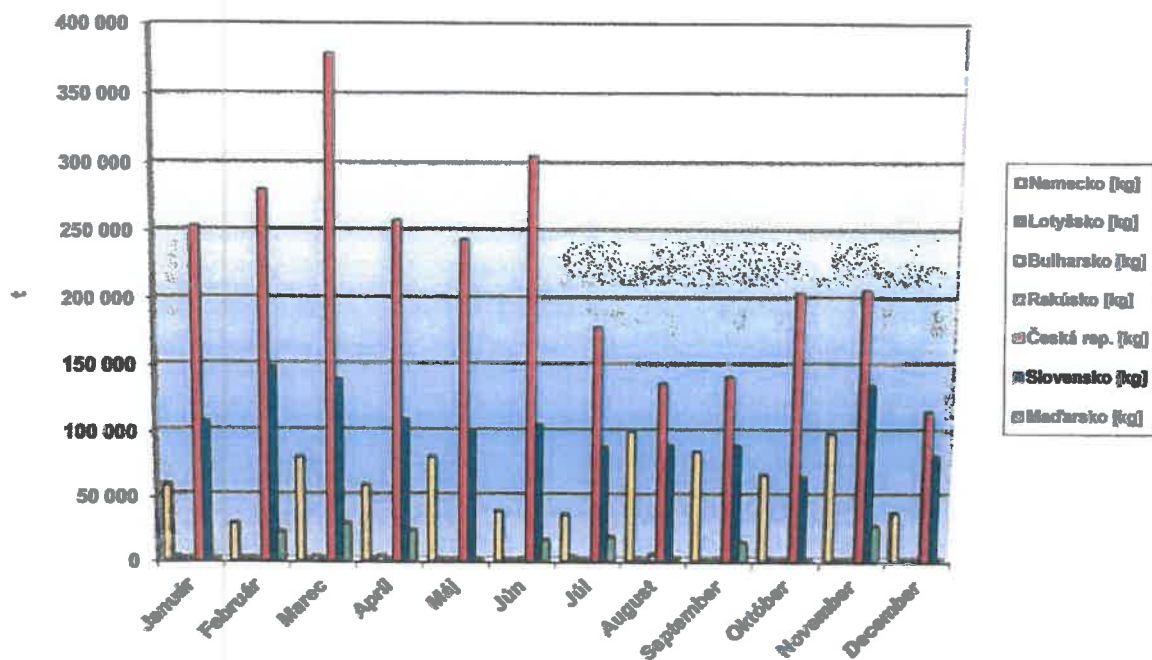
	L-9	L-10	L-11	Spolu za mesiac
	výroba (kg)	výroba (kg)	výroba (kg)	výroba (kg)
Január	45 547	126 925	125 587	468 247
Február	73 020	113 554	120 678	466 232
Marec	21 867	147 371	125 940	652 286
Apríl	69 930	62 943	141 692	494 553
Máj	690	97 812	97 666	349 997
Jún	44 967	50 526	38 660	341 907
Júl	4 961	62 980	52 020	227 877
August	29 394	91 067	76 275	458 638
September	23 168	95 448	36 300	357 171
Október	26 975	66 606	103 255	381 527
November	51 332	74 530	129 183	452 968
December	0	57 160	44 738	199 028
Rok 2022	391 851	1 046 922	1 093 994	4 850 433

Výroba v roku 2022 – TAŠKY, VRECIÁ

	MOBERT	Gunter	ALCI 2	FIX	PLASTIMAC 1	Spolu za mesiac
	výroba (kg)	výroba (kg)	výroba (kg)	výroba (kg)	výroba (kg)	výroba (kg)
Január	15 123	0	16 510	0	441	32 074
Február	8 880	0	24 125	0	516	33 521
Marec	3 676	2 515	32 029	6 787	1 276	46 283
Apríl	5 448	4 863	11 387	10 278	0	31 976
Máj	2 955	1 875	18 928	0	0	23 758
Jún	2 304	16 758	20 118	5 585	1 468	46 233
Júl	0	21 394	5 097	1 106	0	27 597
August	2 947	2 243	14 218	0	0	19 408
September	12 493	498	12 462	2 260	0	27 713
Október	14 461	3 872	16 917	1 902	1 670	38 822
November	11 701	20 780	20 901	0	501	53 883
December	2 050	0	6 051	0	553	8 654
Rok 2022	82 038	74 798	198 743	27 918	6 425	389 922

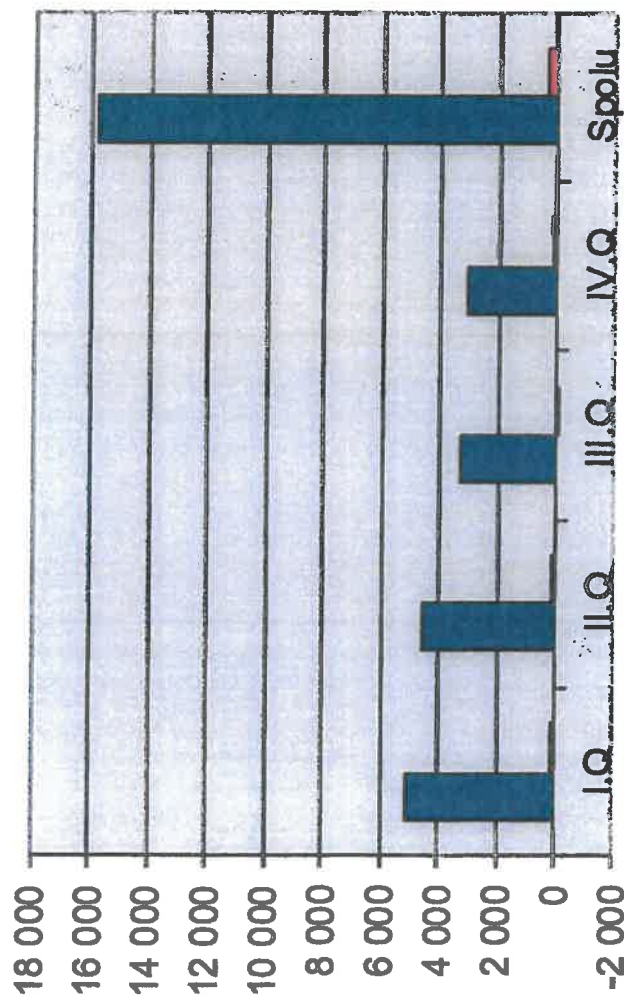
Expedícia výrobkov celkom v roku 2022

2022	Nemecko	Lotyšsko	Bulharsko	Maďarsko	Rakúsko	Česká rep.	Slovensko	Spolu
	[kg]	[kg]	[kg]	[kg]	[kg]	[kg]	[kg]	
Január	58 970	2 498	0	480	1 365	252 838	107 015	423 166
Február	28 791	1 614	1 794	22 084	540	279 993	148 163	482 979
Marec	80 188	0	2 731	28 792	978	378 709	138 795	630 193
Apríl	58 755	705	3 043	23 281	0	257 577	108 933	452 294
Máj	80 455	754	0	0	24	243 420	100 945	425 598
Jún	38 418	0	0	15 981	797	305 081	104 974	465 251
Júl	35 934	3 120	408	18 251	0	177 973	88 037	323 723
August	100 591	1 842	0	1 845	4 384	136 179	89 115	333 956
September	84 543	350	0	14 322	1 100	141 357	88 938	330 610
Október	67 000	1 678	0	0	878	204 563	65 187	339 306
November	98 547	500	0	26 792	0	206 458	134 911	467 208
December	37 055	0	0	0	0	115 238	81 614	233 907
	769 247	13 061	7 976	151 828	10 066	2 699 386	1 256 627	4 908 191



Prehľad výnosov a zisku

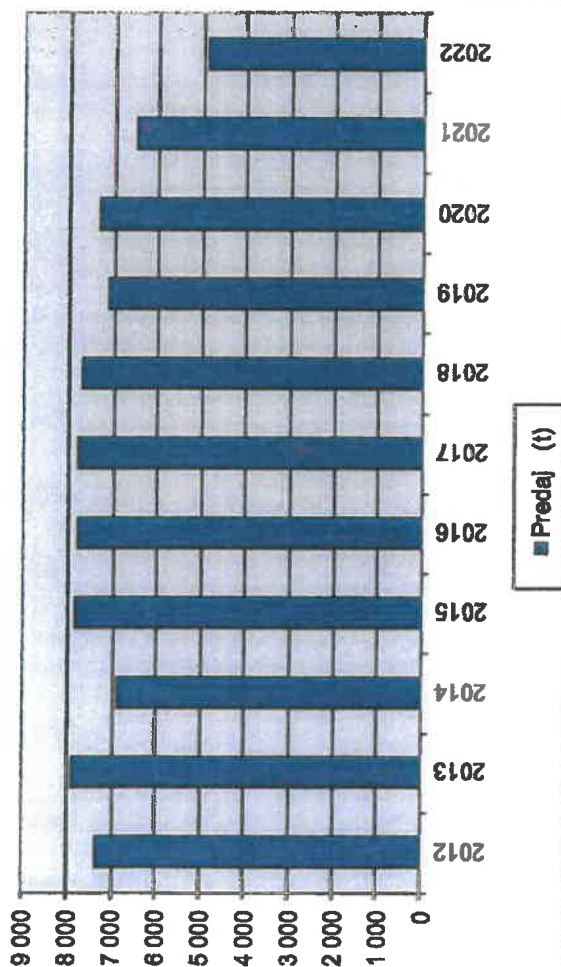
	I.Q	II.Q	III.Q	IV.Q	Spolu
Výnosy (tis.EUR)	5 053	4 529	3 207	3 010	15 799
Bilančný zisk (tis.EUR)	158	115	-6	9	276



Prehľad ekonomických výsledkov (2012-2022)

	2012	2013	2014	2015	2016	2017	2018	2019	2020	2021	2022
Predaj (t)	7 373	7 915	6 869	7 861	7 798	7 798	7 714	7 139	7 326	6 509	4 908
Výnosy (tis. EUR)	14 056	15 209	14 300	16 249	15 841	15 715	14 243	12 575	11 534	16 441	15 799
Bilančný zisk (tis. EUR)	-76	-22	-43	394	92	55	157	101	85	194	276

Predaj v rokoch 2011-2021



Výnosy a bilančný zisk v rokoch 2011-2021

