



UNIPHARMA – 1. slovenská lekárnická akciová spoločnosť

Konsolidovaná účtovná závierka zostavená podľa Medzinárodných štandardov finančného výkazníctva (International Financial Reporting Standards, IFRS) a Správa nezávislého audítora za rok končiaci 31. decembra 2022

Konsolidovaná účtovná zvierka zostavená v súlade s Medzinárodnými štandardmi pre finančné vykazovanie v znení prijatom Európskou úniou za rok končiaci 31. decembra 2022

OBSAH

Správa nezávislého audítora	3
Konsolidovaný výkaz finančnej pozície	9
Konsolidovaný výkaz komplexného výsledku	11
Konsolidovaný výkaz zmien vo vlastnom imaní	12
Konsolidovaný výkaz peňažných tokov	13
Poznámky ku konsolidovanej účtovnej zavierke	14

Správa nezávislého audítora

SPRÁVA NEZÁVISLÉHO AUDÍTORA

**ku konsolidovanej účtovnej závierky a výročnej správe
zostavenej k 31.12.2022 podľa Medzinárodných štandardov
pre finančné výkazníctvo v znení prijatom Európskou úniou**

spoločnosti UNIPHARMA - 1. slovenská lekárnická akciová spoločnosť

SPRÁVA NEZÁVISLÉHO AUDÍTORA

Akciónárom, predstavenstvu, dozornej rade a výboru pre audit spoločnosti UNIPHARMA - 1. slovenská lekárnická akciová spoločnosť

I. Správa z auditu konsolidovanej účtovnej závierky

Názor

Uskutočnili sme audit konsolidovanej účtovnej závierky spoločnosti UNIPHARMA - 1. slovenská lekárnická akciová spoločnosť (ďalej aj „Spoločnosť“) a jej dcérskych spoločností (ďalej aj „Skupina“), ktorá obsahuje konsolidovaný výkaz o finančnej situácii k 31. decembru 2022, konsolidovaný výkaz komplexného výsledku, konsolidovaný výkaz zmien vlastného imania, konsolidovaný výkaz peňažných tokov za rok končiaci sa k uvedenému dátumu, a poznámky, ktoré obsahujú súhrn významných účtovných zásad a účtovných metód.

Podľa nášho názoru priložená konsolidovaná účtovná závierka poskytuje pravdivý a verný obraz konsolidovanej finančnej situácie Skupiny k 31. decembru 2022, konsolidovaného výsledku jej hospodárenia a konsolidovaných peňažných tokov za rok končiaci sa k uvedenému dátumu podľa Medzinárodných štandardov finančného výkazníctva (IFRS) v znení prijatom Európskou úniou.

Základ pre názor

Audit sme vykonali podľa medzinárodných audítorských štandardov (International Standards on Auditing, ISA). Naša zodpovednosť podľa týchto štandardov je uvedená v odseku Zodpovednosť audítora za audit konsolidovanej účtovnej závierky. Od Skupiny sme nezávislí podľa ustanovení zákona č. 423/2015 o štatutárnom audite a o zmene a doplnení zákona č. 431/2002 Z. z. o účtovníctve v znení neskorších predpisov (ďalej len „zákon o štatutárnom audite“) týkajúcich sa etiky, vrátane Etického kódexu audítora, relevantných pre náš audit konsolidovanej účtovnej závierky a splnili sme aj ostatné požiadavky týchto ustanovení týkajúcich sa etiky. Sme presvedčení, že audítorské dôkazy, ktoré sme získali, poskytujú dostatočný a vhodný základ pre náš názor.

Zodpovednosť štatutárneho orgánu a osôb poverených spravovaním za konsolidovanú účtovnú závierku

Štatutárny orgán je zodpovedný za zostavenie a vernú prezentáciu tejto konsolidovanej účtovnej závierky podľa Medzinárodných štandardov finančného výkazníctva (IFRS) v znení prijatom Európskou úniou a za tie interné kontroly, ktoré považuje za potrebné na zostavenie konsolidovanej účtovnej závierky, ktorá neobsahuje významné nesprávnosti, či už v dôsledku podvodu alebo chyby.

Pri zostavovaní konsolidovanej účtovnej závierky je štatutárny orgán zodpovedný za zhodnotenie schopnosti Skupiny nepretržite pokračovať vo svojej činnosti, za opísanie skutočností týkajúcich sa nepretržitého pokračovania v činnosti, ak je to potrebné, a za použitie predpokladu nepretržitého pokračovania v činnosti v účtovníctve, ibaže by mal v úmysle Skupinu zlikvidovať alebo ukončiť jej činnosť, alebo by nemal inú realistickú možnosť než tak urobiť.

Osoby poverené spravovaním sú zodpovedné za dohľad nad procesom finančného výkazníctva Spoločnosti a Skupiny.

Zodpovednosť audítora za audit konsolidovanej účtovnej závierky

Našou zodpovednosťou je získať primerané uistenie, či konsolidovaná účtovná závierka ako celok neobsahuje významné nesprávnosti, či už v dôsledku podvodu alebo chyby, a vydať správu audítora, vrátane názoru. Primerané uistenie je uistenie vysokého stupňa, ale nie je zárukou toho, že audit vykonaný podľa medzinárodných audítorských štandardov vždy odhalí významné nesprávnosti, ak také existujú. Nesprávnosti môžu vzniknúť v dôsledku podvodu alebo chyby a za významné sa považujú vtedy, ak by sa dalo odôvodnene očakávať, že jednotlivito alebo v súhrne by mohli ovplyvniť ekonomické rozhodnutia používateľov, uskutočnené na základe tejto konsolidovanej účtovnej závierky.

V rámci auditu uskutočneného podľa medzinárodných audítorských štandardov, počas celého auditu uplatňujeme odborný úsudok a zachovávam profesionálny skepticizmus. Okrem toho:

- Identifikujeme a posudzujeme riziká významnej nesprávnosti konsolidovanej účtovnej závierky, či už v dôsledku podvodu alebo chyby, navrhujeme a uskutočňujeme audítorské postupy reagujúce na tieto riziká a získavame audítorské dôkazy, ktoré sú dostatočné a vhodné na poskytnutie základu pre náš názor. Riziko neodhalenia významnej nesprávnosti v dôsledku podvodu je vyššie ako toto riziko v dôsledku chyby, pretože podvod môže zahŕňať tajnú dohodu, falšovanie, úmyselné vynechanie, nepravdivé vyhlásenie alebo obídienie internej kontroly.
- Oboznamujeme sa s internými kontrolami relevantnými pre audit, aby sme mohli navrhnúť audítorské postupy vhodné za daných okolností, ale nie za účelom vyjadrenia názoru na efektívnosť interných kontrol Skupiny.
- Hodnotíme vhodnosť použitých účtovných zásad a účtovných metód a primeranosť účtovných odhadov a uvedenie s nimi súvisiacich informácií, uskutočnené štatutárnym orgánom.
- Robíme záver o tom, či štatutárny orgán vhodne v účtovníctve používa predpoklad nepretržitého pokračovania v činnosti a na základe získaných audítorských dôkazov záver o tom, či existuje významná neistota v súvislosti s udalosťami alebo okolnosťami, ktoré by mohli významne spochybniť schopnosť Skupiny nepretržite pokračovať v činnosti. Ak dospejeme k záveru, že významná neistota existuje, sme povinný upozorniť v našej správe audítora na súvisiace informácie uvedené v konsolidovanej účtovnej závierke alebo, ak sú tieto informácie nedostatočné, modifikovať náš názor. Naše závery vychádzajú z audítorských dôkazov získaných do dátumu vydania našej správy audítora. Budúce udalosti alebo okolnosti však môžu spôsobiť, že Skupina prestane pokračovať v nepretržitej činnosti.
- Hodnotíme celkovú prezentáciu, štruktúru a obsah konsolidovanej účtovnej závierky vrátane informácií v nej uvedených, ako aj to, či konsolidovaná účtovná závierka zachytáva uskutočnené transakcie a udalosti spôsobom, ktorý vedie k ich vernému zobrazeniu.

S osobami poverenými spravovaním komunikujeme okrem iného o plánovanom rozsahu a harmonograme auditu a o významných zisteniach auditu, vrátane všetkých významných nedostatkov internej kontroly, ktoré počas nášho auditu zistíme.

Osobám povereným spravovaním tiež poskytujeme vyhlásenie o tom, že sme splnili príslušné požiadavky týkajúce sa nezávislosti, a komunikujeme s nimi o všetkých vzťahoch a iných skutočnostiach, pri ktorých sa možno opodstatnene domnievať, že majú vplyv na našu nezávislosť, ako aj o prípadných súvisiacich ochranných opatreniach.

Zodpovednosť audítora za audit konsolidovanej účtovnej závierky

Našou zodpovednosťou je získať primerané uistenie, či konsolidovaná účtovná závierka ako celok neobsahuje významné nesprávnosti, či už v dôsledku podvodu alebo chyby, a vydať správu audítora, vrátane názoru. Primerané uistenie je uistenie vysokého stupňa, ale nie je zárukou toho, že audit vykonaný podľa medzinárodných audítorských štandardov vždy odhalí významné nesprávnosti, ak také existujú. Nesprávnosti môžu vzniknúť v dôsledku podvodu alebo chyby a za významné sa považujú vtedy, ak by sa dalo odôvodnene očakávať, že jednotlivito alebo v súhrne by mohli ovplyvniť ekonomické rozhodnutia používateľov, uskutočnené na základe tejto konsolidovanej účtovnej závierky.

V rámci auditu uskutočneného podľa medzinárodných audítorských štandardov, počas celého auditu uplatňujeme odborný úsudok a zachovávam profesionálny skepticizmus. Okrem toho:

- Identifikujeme a posudzujeme riziká významnej nesprávnosti konsolidovanej účtovnej závierky, či už v dôsledku podvodu alebo chyby, navrhujeme a uskutočňujeme audítorské postupy reagujúce na tieto riziká a získavame audítorské dôkazy, ktoré sú dostatočné a vhodné na poskytnutie základu pre náš názor. Riziko neodhalenia významnej nesprávnosti v dôsledku podvodu je vyššie ako toto riziko v dôsledku chyby, pretože podvod môže zahŕňať tajnú dohodu, falšovanie, úmyselné vynechanie, nepravdivé vyhlásenie alebo obídenie internej kontroly.
- Oboznamujeme sa s internými kontrolami relevantnými pre audit, aby sme mohli navrhnúť audítorské postupy vhodné za daných okolností, ale nie za účelom vyjadrenia názoru na efektívnosť interných kontrol Skupiny.
- Hodnotíme vhodnosť použitých účtovných zásad a účtovných metód a primeranosť účtovných odhadov a uvedenie s nimi súvisiacich informácií, uskutočnené štatutárnym orgánom.
- Robíme záver o tom, či štatutárny orgán vhodne v účtovníctve používa predpoklad nepretržitého pokračovania v činnosti a na základe získaných audítorských dôkazov záver o tom, či existuje významná neistota v súvislosti s udalosťami alebo okolnosťami, ktoré by mohli významne spochybniť schopnosť Skupiny nepretržite pokračovať v činnosti. Ak dospejeme k záveru, že významná neistota existuje, sme povinný upozorniť v našej správe audítora na súvisiace informácie uvedené v konsolidovanej účtovnej závierke alebo, ak sú tieto informácie nedostatočné, modifikovať náš názor. Naše závery vychádzajú z audítorských dôkazov získaných do dátumu vydania našej správy audítora. Budúce udalosti alebo okolnosti však môžu spôsobiť, že Skupina prestane pokračovať v nepretržitej činnosti.
- Hodnotíme celkovú prezentáciu, štruktúru a obsah konsolidovanej účtovnej závierky vrátane informácií v nej uvedených, ako aj to, či konsolidovaná účtovná závierka zachytáva uskutočnené transakcie a udalosti spôsobom, ktorý vedie k ich vernému zobrazeniu.

S osobami poverenými spravovaním komunikujeme okrem iného o plánovanom rozsahu a harmonograme auditu a o významných zisteniach auditu, vrátane všetkých významných nedostatkov internej kontroly, ktoré počas nášho auditu zistíme.

Osobám povereným spravovaním tiež poskytujeme vyhlásenie o tom, že sme splnili príslušné požiadavky týkajúce sa nezávislosti, a komunikujeme s nimi o všetkých vzťahoch a iných skutočnostiach, pri ktorých sa možno opodstatnene domnievať, že majú vplyv na našu nezávislosť, ako aj o prípadných súvisiacich ochranných opatreniach.

II. Správa k ďalším požiadavkám zákonov a iných právnych predpisov

Správa k informáciám, ktoré sa uvádzajú vo výročnej správe

Štatutárny orgán je zodpovedný za informácie uvedené vo výročnej správe, zostavenej podľa požiadaviek zákona o účtovníctve. Náš názor na individuálnu a konsolidovanú účtovnú závierku sa nevzťahuje na iné informácie v individuálnej a konsolidovanej výročnej správe.

V súvislosti s auditom individuálnej a konsolidovanej účtovnej závierky je našou zodpovednosťou oboznámenie sa s informáciami uvedenými vo výročnej správe a posúdenie, či tieto informácie nie sú vo významnom nesúlade s auditovanou individuálnou a konsolidovanou účtovnou závierkou alebo našimi poznatkami, ktoré sme získali počas auditu individuálnej a konsolidovanej účtovnej závierky, alebo sa inak zdajú byť významne nesprávne.

Posúdili sme, či výročná správa Skupiny obsahuje informácie, ktorých uvedenie vyžaduje zákon o účtovníctve.

Na základe prác vykonaných počas auditu individuálnej a konsolidovanej účtovnej závierky, podľa nášho názoru:

- informácie uvedené vo výročnej správe zostavenej za rok 2022 sú v súlade s individuálnou a konsolidovanou účtovnou závierkou za daný rok,
- výročná správa obsahuje informácie podľa zákona o účtovníctve.

Okrem toho, na základe našich poznatkov o účtovnej jednotke a situácii v nej, ktoré sme získali počas auditu individuálnej a konsolidovanej účtovnej závierky, sme povinní uviesť, či sme zistili významné nesprávnosti vo výročnej správe, ktorú sme obdržali pred dátumom vydania tejto správy audítora. V tejto súvislosti neexistujú zistenia, ktoré by sme mali uviesť.

Dátum správy: 23.10.2023

Audítorská spoločnosť: a Audit, s. r. o.

Sídlo: Ul. 29 Augusta 2B, 811 07 Bratislava

Číslo licencie: 353

Zodpovedný audítor: Ing. Lucia Nováková, CA

Číslo licencie audítora: 983



Podpis:

UNIPHARMA – 1. slovenská lekárnická akciová spoločnosť

Konsolidovaná účtovná závierka zostavená v súlade s Medzinárodnými štandardmi
pre finančné vykazovanie v znení prijatom Európskou úniou za rok končiaci sa
31. decembra 2022

Bojnice, dňa 20.10.2023

Mgr. Milan Vrúbel
predseda predstavenstva

Ing. Lukáš Grofčík
člen predstavenstva

Konsolidovaný výkaz finančnej pozície

KONSOLIDOVANÝ VÝKAZ FINANČNEJ POZÍCIE K 31.12.2022			
	<i>Pozn.</i>	<i>2022 v €</i>	<i>2021 v €</i>
AKTÍVA			
<i>Dlhodobé aktíva - neobežné</i>		40 128 362	35 177 524
Goodwill	5.	10 223 018	10 287 099
Dlhodobý nehmotný majetok	6.	485 001	538 051
Práva užívať majetok	7.	2 920 718	4 988 162
Pozemky, budovy, zariadenia	8.	15 361 550	19 087 013
Investície do nehnuteľností	9.	3 902 979	245 350
Investície do pridružených spoločností, ostatné finančné investície	10.	7 235 096	31 849
<i>Dlhodobé aktíva - obežné</i>		1 584 155	2 046 395
Dlhodobé pohľadávky z obchodného styku	11.	0	0
Odložená daňová pohľadávka	12.	794 456	850 285
Ostatné dlhodobé pohľadávky	13.	789 699	1 196 110
Ostatné dlhodobé aktíva	19.	0	0
<i>Dlhodobé aktíva spolu</i>		41 712 517	37 223 919
<i>Krátkodobé aktíva - obežné</i>		173 055 544	169 591 994
Zásoby	14.	46 634 001	51 733 088
Aktíva držané na predaj	15.	13 135 074	3 673 565
Pohľadávky z obchodného styku	16.	99 821 765	96 263 291
Ostatné krátkodobé pohľadávky	17.	1 198 449	2 425 010
Pohľadávka z dane z príjmov	12.	0	0
Peňažné prostriedky a peňažné ekvivalenty	18.	4 579 589	9 654 916
Ostatné krátkodobé aktíva	19.	7 686 666	5 842 124
<i>Krátkodobé aktíva spolu</i>		173 055 544	169 591 994
AKTÍVA SPOLU		214 768 061	206 815 913
VLASTNÉ IMANIE A ZÁVÄZKY			
<i>Vlastné imanie</i>		53 801 171	45 806 043
Základné imanie materskej spoločnosti	21.	12 172 186	12 172 186
Kapitálové rezervy	22.	6 610 453	5 851 760
Emisné ážio	23.	25 227	25 227
Čistý zisk za účtovné obdobie	24.	6 239 887	3 114 683
Nerozdelené zisky, straty	25.	28 753 418	24 642 187
Nekontrolujúce podiely	26.	0	0
<i>Dlhodobé záväzky</i>		3 932 829	6 044 099
Dlhodobé záväzky z obchodného styku	31.	104 373	176 518
Dlhodobé rezervy	28.	1 786 698	1 311 451
Dlhodobé zamestnanecké požitky	29.	0	0
Odložený daňový záväzok	12.	0	0

Dlhodobé úvery bez krátkodobej časti úverov	27.	0	860 000
Dlhodobé záväzky z prenájmu	31.	2 026 452	3 695 130
Ostatné dlhodobé záväzky	30.	15 306	1 000
<i>Krátkodobé záväzky</i>		<i>157 034 061</i>	<i>154 965 771</i>
Krátkodobé záväzky z obchodného styku	31.	88 003 682	92 034 831
Krátkodobé rezervy	28.	4 580 752	3 774 833
Krátkodobé zamestnanecké požitky	29.	1 507 630	1 909 081
Krátkodobé úvery a kontokorentné účty	34.	51 648 418	50 763 825
Krátkodobá časť dlhodobého úveru	27.	500 000	720 000
Záväzok z dane z príjmov	12.	975 397	680 804
Krátkodobé záväzky z prenájmu	32.	963 842	1 160 892
Ostatné krátkodobé záväzky	30.	5 048 891	3 921 505
Záväzky priamo súvisiace s aktívami držanými na predaj	15.	3 805 448	0
<i>Záväzky spolu</i>		<i>160 966 890</i>	<i>161 009 870</i>
<i>VLASTNÉ IMANIE A ZÁVAZKY SPOLU</i>		<i>214 768 061</i>	<i>206 815 913</i>

Konsolidovaný výkaz komplexného výsledku

KONSOLIDOVANÝ VÝKAZ KOMPLEXNÉHO VÝSLEDKU PODĽA IFRS k 31.12.2022			
	Pozn.	2022 v €	2021 v €
Tržby za predaj tovaru		587 683 428	558 307 564
Tržby za predaj služieb		8 601 057	5 567 593
Ostatné prevádzkové výnosy		4 042 867	4 004 128
<i>Prevádzkové výnosy spolu</i>	34.	600 327 352	567 879 285
Náklady na obstaranie predaného tovaru		-552 037 624	-523 142 208
Spotreba materiálu a energií		-3 295 297	-2 603 728
Služby		-9 019 815	-9 374 081
Náklady na zamestnanecké požitky		-20 209 749	-19 745 263
Ostatné prevádzkové náklady		-4 492 526	-3 872 780
Odpisy		-2 944 486	-3 330 525
Tvorba poklesu hodnoty neobežného majetku		376 882	-697 839
Tvorba poklesu hodnoty obežného majetku		521 833	-312 278
Zmena stavu nedokončenej výroby a zásob hotových výrobkov		0	0
Aktivovaná vlastná výroba		0	0
<i>Prevádzkové náklady spolu</i>	35.	-591 100 782	-563 078 702
Prevádzkový zisk		9 226 570	4 800 583
Finančné výnosy	34.	284 654	480 854
Finančné náklady	35.	-1 358 704	-1 190 809
<i>Finančné výnosy/náklady netto</i>		<i>-1 074 050</i>	<i>-709 955</i>
Podiel na zisku pridružených spoločností		20 167	10 202
Zisk pred zdanením		8 172 687	4 100 830
Daň z príjmov		-1 932 800	-986 147
<i>Zisk/Strata za rok z pokračujúcich činností</i>		<i>6 239 887</i>	<i>3 114 683</i>
<i>Zisk/Strata za rok z ukončovaných činností</i>		<i>0</i>	<i>0</i>
ZISK ZA ROK		6 239 887	3 114 683
<i>Ostatné súčasti komplexného výsledku, ktoré môžu byť reklasifikované do zisku/straty:</i>			
Kurzové rozdiely z prepočtu prevádzok v zahraničí		2 105	1 225
Investície do dcérskych spoločností - zmena reálnej hodnoty			
Investície do dcérskych spoločností - reklasifikácia do zisku/straty			
Daň z príjmov vzťahujúca sa na zložky ostatných súčastí komplexného výsledku		0	0
<i>Ostatné súčasti komplexného výsledku za rok po zdanení</i>		<i>2 105</i>	<i>1 225</i>
CELKOVÝ KOMPLEXNÝ VÝSLEDOK ZA ROK		6 241 992	3 115 908

Konsolidovaný výkaz zmien vo vlastnom imaní

INDIVIDUÁLNY VÝKAZ ZMIEN VO VLASTNOM IMANÍ PODĽA IFRS k 31.12.2022								
	Základné imanie v €	Kapitálové rezervy v €	Emisné ážio v €	Nerozdelený zisk, strata v €	Zisk/strata za účtovné obdobie v €	Vlastné imanie materskej spoločnosti spolu v €	Nekontrolné podieľy	Vlastné imanie spolu v €
Zostatok k 31.12.2021	12 172 186	5 851 760	25 227	24 642 187	3 114 683	45 806 043	0	45 806 043
Zisk/strata za účtovné obdobie					6 239 887	6 239 887		6 239 887
Ostatné súčasti komplexného výsledku		2 105		1 001 596		1 755 241		1 003 701
Zvýšenie základného imania								0
Prevod z nerozdeleného zisku do kapitálových rezerv		5 048		-5 048				0
Dividendy								0
Prevod zo zisku do nerozdeleného zisku				3 114 683	-3 114 683			0
Dokúpenie nekontrolného podielu v Apotheke Slovakia								0
Úpravy minulých období								0
Zníženie nekontrolného podielu v dôsledku predaja dcérskej spoločnosti								0
Osobitný RF		751 540						751 540
Zostatok k 31.12.2022	12 172 186	6 610 453	25 227	28 753 418	6 239 887	53 801 171	0	53 801 171

Konsolidovaný výkaz peňažných tokov

KONSOLIDOVANÝ VÝKAZ PEŇAŽNÝCH TOKOV K 31.12.2022		
T E X T	2022 v €	2021 v €
PEŇAŽNÉ TOKY Z PREVÁDZKOVEJ ČINNOSTI		
Výsledok hospodárenia z bežnej činnosti pred zdanením	8 172 687	4 100 830
Nepeňažné operácie ovplyvňujúce hospodársky výsledok	4 181 949	6 810 829
Odpisy a amortizácia dlhodobého hmotného a nehmotného majetku (+)	2 944 485	2 632 685
Odpis goodwillu (+)	-376 882	697 839
Zmena stavu rezerv (+/-)	1 281 166	599 009
Zmena stavu opravných položiek (+/-)	-582 313	357 838
Dividendy a iné podiely na zisku účtované do výnosov (-)	-18 908	0
Úroky účtované do nákladov (+)	932 722	719 312
Úroky účtované do výnosov (-)	-85 152	-60 513
Výsledok z predaja dlhodobého hmotného a nehmotného majetku (+/-)	-669 811	1 867 083
Výsledok z predaja dlhodobého finančného majetku (+/-)	-2 050	0
Výsledok z predaja investícií na predaj (+/-)	0	-2 424
Ostatné položky nepeňažného charakteru	758 693	0
Zmena stavu pracovného kapitálu	-10 244 837	-10 280 591
Zmena stavu pohľadávok z prevádzkovej činnosti (-/+)	-13 618 234	-21 750 178
Zmena stavu záväzkov z prevádzkovej činnosti (+/-)	-5 399 255	23 389 893
Zmena stavu zásob (-/+)	8 772 652	-11 920 305
Peňažné toky z prevádzkovej činnosti mimo osobitne uvádzaných	2 109 800	631 068
Zaplatené záväzky z prenájmu (-)	-1 865 728	-1 002 370
Peňažné toky z prevádzkovej činnosti	244 072	-371 302
Výdavky na zaplatenie dane z príjmov (-)	-680 804	-816 054
Čisté peňažné toky z prevádzkovej činnosti	-436 733	-1 187 356
PEŇAŽNÉ TOKY Z INVESTIČNEJ ČINNOSTI		
Výdavky na obstaranie dlhodobého nehmotného majetku (-)	-145 971	-170 672
Výdavky na obstaranie pozemkov, budov a zariadení (-)	-5 025 009	-1 815 670
Príjmy z predaja pozemkov, budov, zariadení a investícií v nehnuteľnostiach (+)	669 811	0
Príjmy z predaja investícií na predaj (+)	2 050	2 424
Prijaté na dividendy a podiely na zisku (+)	18 908	187 852
Čisté peňažné toky z investičnej činnosti	-4 480 211	-1 796 066
PEŇAŽNÉ TOKY Z FINANČNEJ ČINNOSTI		
Príjmy z úverov (+)	884 593	2 073 398
Výdaje na splácanie úverov (-)	-1 080 000	-1 080 000
Úroky zaplatené bankám (-)	-847 570	-658 799
Čisté peňažné toky z finančnej činnosti	-1 042 977	334 599
Čisté zvýšenie alebo zníženie peňažných prostriedkov	-5 959 920	-2 648 823
Stav peň. prostriedkov a ekvivalentov vrátane kontokorentov na začiatku obdobia	-41 108 909	-38 460 086
Kurzové rozdiely k peňažným prostriedkom a ekviv. ku dňu záv. (+/-)	0	0
Zostatok peň. prostriedkov a ekvivalentov vrátane kontokorentov na konci obdobia	-47 068 829	-41 108 909

Poznámky ku konsolidovanej účtovnej závierke

1. VŠEOBECNÉ INFORMÁCIE

UNIPHARMA – 1. slovenská lekárnická akciová spoločnosť, **materská spoločnosť** v Skupine UNIPHARMA, je akciová spoločnosť (ďalej len Spoločnosť), ktorá bola založená 20.12.1994 a zapísaná do obchodného registra Slovenskej republiky 13.03.1995.

Konsolidovaná účtovná závierka k 31.decembru 2022 je zostavená za materskú spoločnosť, dcérske spoločnosti a ostatné finančné investície (ďalej len Skupina). Spoločnosť **nie je** primárne kótovaná na Burze cenných papierov v Bratislave.

Hlavným predmetom činnosti Skupiny je:

- veľkoobchod s farmaceutickými výrobkami
- veľkoobchod s liečebnou kozmetikou a drogériovým tovarom
- veľkoobchod so zdravotným materiálom a zdravotníckou technikou
- maloobchod v oblasti vymedzenia veľkoobchodnej činnosti
- inzertná služba
- reklamná a propagačná činnosť
- vydávanie periodickej a neperiodickej tlače
- veľkoobchod v rozsahu voľných živností
- vydavateľská a edičná činnosť
- prenájom bytových a nebytových priestorov
- prenájom nehnuteľností
- sprostredkovanie obchodu a služieb v rozsahu voľných živností
- vedenie účtovníctva, ekonomické poradenstvo
- maloobchod v rozsahu voľných živností
- prieskum trhu a verejnej mienky
- prenájom motorových vozidiel
- poskytovanie pôžičiek a úverov nebankovým spôsobom
- prenájom strojov, prístrojov a zariadení mimo zbraní
- organizovanie kurzov, školení, seminárov a iných vzdelávacích podujatí v rozsahu voľných živností
- organizovanie kultúrnych, spoločenských a športových podujatí
- zabezpečovanie služieb spojených so správou nehnuteľností v rozsahu voľných živností
- prenájom hnutel'ných vecí mimo zbraní
- lektorská a prednášková činnosť v oblasti zdravotníctva
- veľkodistribúcia veterinárnych liekov registrovaných v Slovenskej republike, veterinárnych prípravkov a veterinárnych zdravotníckych pomôcok schválených v Slovenskej republike
- veľkodistribúcia liekov a zdravotníckych pomôcok
- veľkodistribúcia, dovoz, vývoz omamných látok a psychotropných látok z II. a III. skupiny prílohy č. 1 zákona č. 139/1998 Z. z.

- predaj na priamu konzumáciu zmrzliny, ak sa na jej prípravu použijú priemyselne vyrábané koncentráty a mrazené krémy
- predaj na priamu konzumáciu nealkoholických a priemyselne vyrábaných mliečnych nápojov, koktailov, piva, vína a destilátov
- predaj na priamu konzumáciu tepelne rýchlo upravovaných mäsových výrobkov a obvyklých príloh ako aj bezmäsitých jedál
- pohostinská činnosť
- pracovná zdravotná služba
- výroba liekov
- uskutočňovanie stavieb a ich zmien
- prevádzkovanie cestovej agentúry
- správa a údržba bytového a nebytového fondu v rozsahu voľných živností
- ubytovacie služby v zariadeniach bez prevádzkovania pohostinských činností – chatová osada triedy *,**
- prevádzkovanie výherných hier, a to: prevádzkovanie športových súťaží s cenami pre účastníkov, prevádzkovanie hier relaxačného alebo športového charakteru, aj keď na účasť na nich je potrebný vklad, ktorý sa účastníkovi takejto hry ak prehrá, nevracia, prevádzkovanie hier a tombol, ak herná istina neprekročí sumu 1500 eur
- ubytovacie služby v ubytovacích zariadeniach s prevádzkovaním pohostinských činností v týchto zariadeniach a v chatovej osade triedy 3, v kempingoch triedy 3 a 4
- softvérové poradenstvo a dodávka softvéru
- medzinárodná preprava tovaru po ceste v prenájme alebo za úhradu
- nákladná cestná doprava s počtom vozidiel 2
- nákladná cestná doprava vykonávaná vozidlami s celkovou hmotnosťou do 3,5 t vrátane prípojného vozidla
- lízingová činnosť
- poradenská činnosť v oblasti obchodu
- administratívne práce
- informačné služby
- upratovacie práce
- prevádzkovanie cestovnej kancelárie
- prevádzkovanie cestovnej agentúry
- činnosť podnikateľských, organizačných a ekonomických poradcov
- zabezpečovanie služieb spojených so správou hnutelného majetku v rozsahu voľných živností
- organizovanie výstav, kongresov a sympózií v rozsahu voľných živností
- automatizované spracovanie dát
- faktoring a forfaiting
- školiaca činnosť v rozsahu voľných živností
- sprostredkovanie predaja, prenájmu a kúpy nehnuteľností
- prekladateľské a tlmočnicke služby
- vykonávanie mimoškolskej vzdelávacej činnosti

- poskytovanie lekárenskej starostlivosti vo verejnej lekárni.

Sídlo Spoločnosti a identifikačné čísla:

Obchodné meno UNIPHARMA – 1. slovenská lekárnická akciová spoločnosť

Sídlo Opatovská cesta 4, 972 01 Bojnice

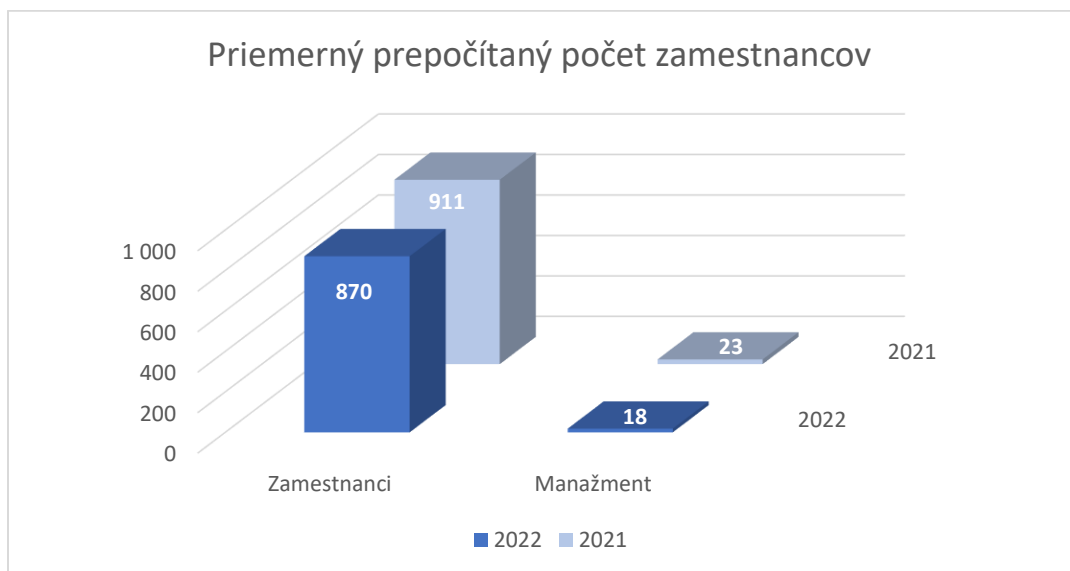
IČO: 31625657

Daňové identifikačné číslo: SK2020468780

Spoločnosť nie je neobmedzene ručiacim spoločníkom v žiadnej spoločnosti.

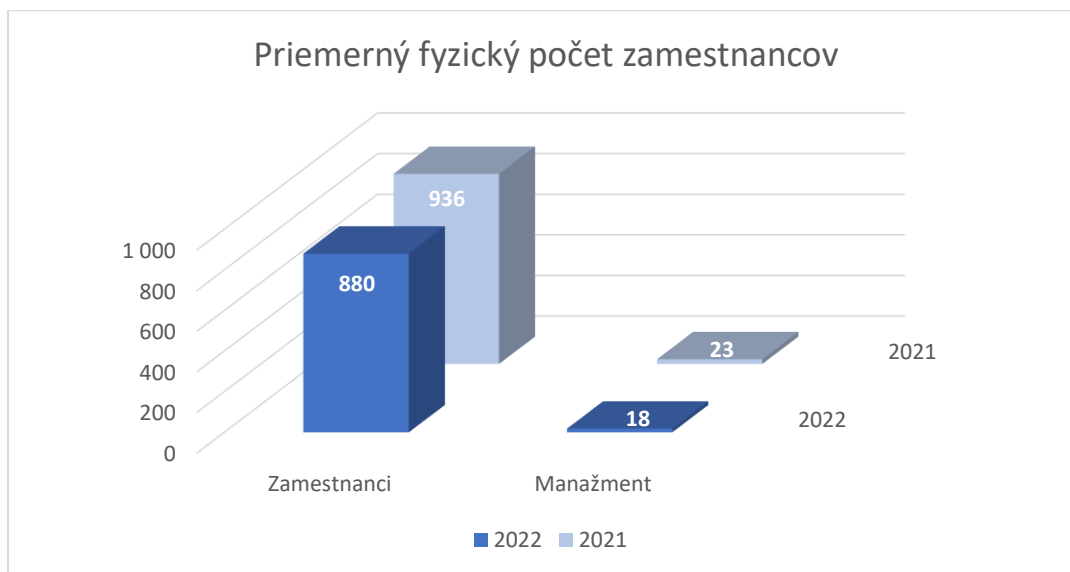
Priemerný prepočítaný počet zamestnancov

rok	počet zamestnancov	z toho manažment
2022	870	18
2021	911	23



Priemerný fyzický počet zamestnancov

rok	počet zamestnancov	z toho manažment
2022	880	18
2021	936	23



Schválenie a vyhlásenie o zhode

Táto konsolidovaná účtovná závierka bola zostavená ako riadna konsolidovaná účtovná závierka v súlade s § 22 zákona č. 431/2002 Z. z. o účtovníctve v znení neskorších predpisov.

Táto konsolidovaná účtovná závierka je uložená v sídle Spoločnosti a v zákonom určenej lehote bude zverejnená prostredníctvom Registra účtovných závierok.

Konsolidovaná účtovná závierka Spoločnosti za predchádzajúce účtovné obdobie bola schválená riadnym valným zhromaždením Spoločnosti, ktoré sa konalo 30.08.2022.

Táto konsolidovaná účtovná závierka bola zostavená v súlade s Medzinárodnými štandardmi pre finančné vykazovanie (IFRS) a všetkými platnými IFRS prijatými v rámci EÚ. IFRS zahŕňajú štandardy a interpretácie schválené Radou pre medzinárodné účtovné štandardy (IASB) a Výborom pre interpretácie medzinárodného finančného vykazovania (IFRIC).

V súlade so zmenami v Zákone o účtovníctve Spoločnosť s účinnosťou od 1.1.2005 zostavuje konsolidovanú účtovnú závierku v súlade s IFRS, ktoré boli prijaté EÚ. V súčasnosti vzhľadom k procesu prijímania IFRS EÚ neexistujú žiadne rozdiely v IFRS účtovných zásadách aplikovanými Skupinou a IFRS prijatými EÚ.

Štruktúra akcionárov materskej spoločnosti

Všetky akcie sú na meno, vydané v zaknihovanej podobe, vlastníkmi je 581 akcionárov. Základné imanie je rozdelené do štyroch emisií akcií. Emisiu ISIN SK 1110001411 tvorí 45 630 ks akcií, emisiu ISIN SK 1110005669 tvorí 9 277 ks akcií a emisiu ISIN SK 1110005651 tvorí 3 800 ks akcií a emisiu SK1000023251, ktorú tvorí 270 271 ks akcií. Menovitá hodnota jednej akcie je 37 EUR. Evidenciu zaknihovaných akcií (register emitenta) vedie Centrálny depozitár cenných papierov SR, ktorý zároveň vedie aj zoznam akcionárov. Prevod

zaknihovaných akcií je možný na základe zmluvy o kúpe cenných papierov alebo darovacej zmluvy v súlade so zákonom o cenných papieroch a príslušných ustanovení Občianskeho zákonníka. Každý prevod akcií je podmienený predchádzajúcim súhlasom predstavenstva spoločnosti.

2. VÝCHODISKÁ PRE ZOSTAVENIE KONSOLIDOVANEJ ÚČTOVNEJ ZÁVIERKY

Táto konsolidovaná účtovná zvierka bola zostavená v súlade s platnými IFRS, ktoré boli účinné k 31.12.2022.

Pre účely uplatnenia princípu obstarávacích cien sa v konsolidovanej účtovnej zavierke predpokladá, že Spoločnosť vznikla dňa 1.1.2004 s účtovnou hodnotou aktív a pasív stanovenou k tomuto dátumu po úpravách, ktoré si vyžadovalo uplatnenie IFRS.

Pri zostavovaní účtovnej zvierky v súlade s IFRS je nevyhnutné použitie odhadov a predpokladov, ktoré ovplyvňujú sumy vykazované v účtovnej zavierke a poznámkach k účtovnej zavierke. Hoci sa tieto odhady opierajú o najlepšie vedomosti vedenia o súčasných udalostiach a činnostiach, skutočnosť sa môže od týchto odhadov líšiť.

V súvislosti s prebiehajúcim vojnovým konfliktom na Ukrajine vedenie Spoločnosti na základe informácií, ktoré boli k dispozícii ku dňu zostavenia účtovnej zvierky, posúdilo možné účinky a následky na Spoločnosť a dospelo k názoru, že v súčasnosti nemajú významné nepriaznivé dopady na finančnú a ekonomickú situáciu Spoločnosti (okrem rastúcich cien vstupov). Vedenie Spoločnosti nepredpokladá významné ohrozenie predpokladu nepretržitého pokračovania v činnosti v blízkej budúcnosti (t. j. počas nasledujúcich 12 mesiacov od dátumu zostavenia účtovnej zvierky

Účtovným obdobím je kalendárny rok.

Údaje v tejto konsolidovanej účtovnej zavierke sú vykázané v mene Eur. Konsolidovaná účtovná zvierka na medzistupni, na úrovni Skupiny Apotheke nie je zostavovaná a to v zmysle Zákona č. 431/2002 Z. z. o účtovníctve v znení neskorších predpisov §22 ods.13 písmeno c).

2.1 Informácie o konsolidovanom celku

Konsolidujúca účtovná jednotka, ktorá zostavuje konsolidovanú účtovnú zvierku za všetky skupiny účtovných jednotiek konsolidovaného celku, pre ktorú je účtovná jednotka konsolidovanou účtovnou jednotkou

Obchodné meno

Sídlo

UNIPHARMA – 1. slovenská lekárnická akciová spoločnosť
--

Opatovská cesta 4, 972 01 Bojnice

Konsolidujúca účtovná jednotka, ktorá zostavuje konsolidovanú účtovnú závierku za tú skupinu účtovných jednotiek konsolidovaného celku, ktorého súčasťou je aj účtovná jednotka, bezprostredne konsolidujúca účtovná jednotka

<i>Obchodné meno</i>	UNIPHARMA – 1. slovenská lekárnická akciová spoločnosť
<i>Sídlo</i>	Opatovská cesta 4, 972 01 Bojnice

Konsolidujúca účtovná jednotka, v ktorej sú prístupné konsolidované účtovné závierky a adresa príslušného registračného súdu, ktorý vedie obchodný register, v ktorom sa uložia tieto konsolidované účtovné závierky

<i>Obchodné meno</i>	UNIPHARMA – 1. slovenská lekárnická akciová spoločnosť
<i>Sídlo</i>	Opatovská cesta 4, 972 01 Bojnice

<i>Registračný súd</i>	Okresný súd Trenčín
<i>Sídlo</i>	Trenčín
<i>Oddiel</i>	Sa
<i>Vložka číslo</i>	272/R

Konsolidácia za Skupinu UNIPHARMA – 1. slovenská lekárnická akciová spoločnosť

Materská spoločnosť	UNIPHARMA– 1. slovenská lekárnická akciová spoločnosť
Dcérske spoločnosti	PHARMAEDUCA, s. r. o., Bojnice FINHOSP IV, a. s. ,Bojnice UNIPHARMA Prievidza, d. o. o. Bol, Chorvátska republika UNIPHARMA PLUS, s. r. o. Nadácia UNIPHARMA Skupina APOTHEKE SLOVAKIA, a.s., Bratislava <i>(príloha č. 1: Zoznam lekární Apotheke)</i> JIDE Ltd., Cyprus
Pridružený podnik	PharmINFO spol. s.r.o., Bratislava
Ostatné finančné investície	PLUS LEKÁREŇ, družstvo v likvidácii, Bardejov
– s majetkovým podielom	Aliancia lekárníkov, družstvo, Bratislava
alebo s hlasovacími právami nižšími ako 30%	UNIDOT, s. r. o., Žilina

(ďalej len „Skupina“)

V roku 2022 sa v Skupine uskutočnili tieto zmeny:

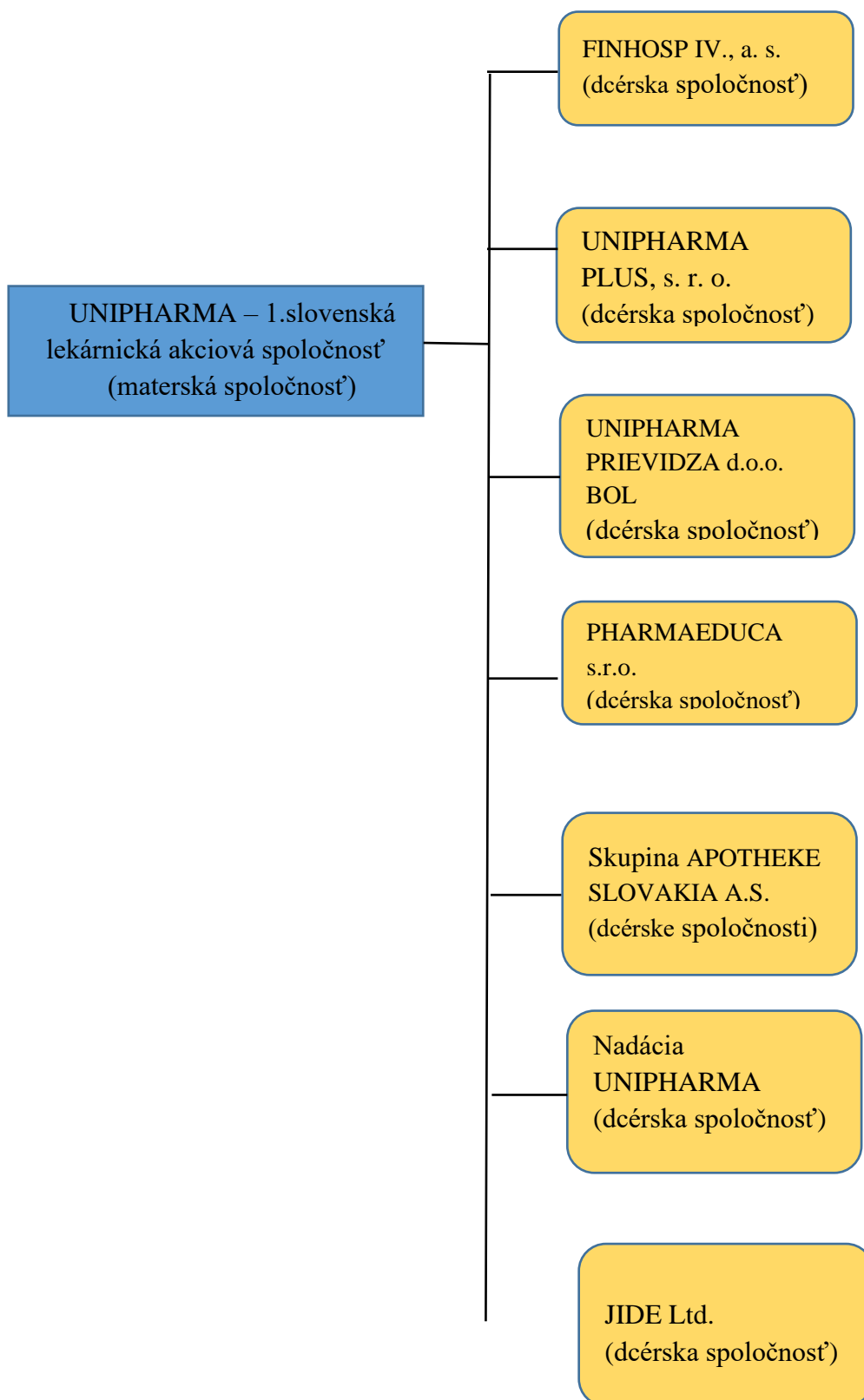
Spoločnosť Apotheke Slovakia a. s. predala nasledovné spoločnosti:

Spoločnosť	Dátum zápisu zmeny v ORSR
PHARMREAL, spol. s r. o.	19.03.2022
Apotheke 09 s. r. o.	10.01.2023
Apotheke 16 s. r. o.	12.01.2023

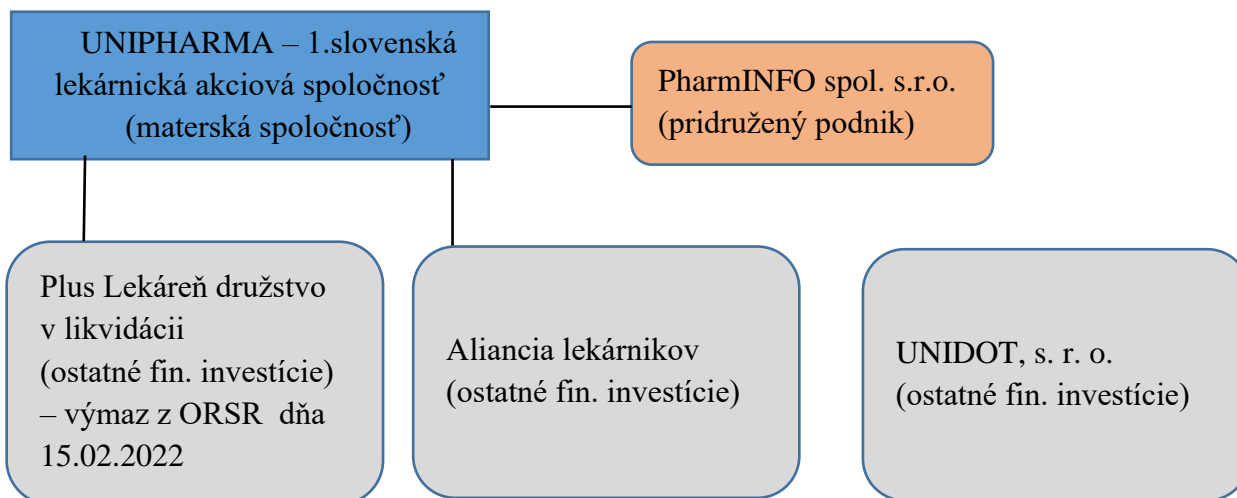
K 01.01.2022 zanikli v dôsledku zlúčenia nasledovné spoločnosti:

Spoločnosť	Nástupnícka spoločnosť
Apotéka na námestí s. r. o.	BanPharm
Apotheke 08 s. r. o.	EkoMedica
DiaMedica s. r. o.	ŽelMedica
HARMÓNIA PHARM, spol. s r. o.	BaníkMedica
Lekárň Astra, s.r.o.	EuroMedica
Lekárň Tyrnavia s.r.o.	Lekárň na Hradnej
LekInvest s.r.o.	AstraMedica
MichalekPharm, spol. s r.o.	JasMedica
PopradPharm s.r.o.	EuroMedica
SEVERLEK s.r.o.	Beatrix
ZdravMedica s.r.o.	JasMedica

Dcérske spoločnosti k 31.12.2022



Pridružený podnik a ostatné finančné investície k 31.12.2022



2.1. Zásady konsolidácie

Dcérske spoločnosti

Konsolidovaná účtovná zvierka zahŕňa individuálnu účtovnú zvierku materskej spoločnosti a dcérske spoločnosti, ktoré materská spoločnosť kontroluje. Bežným znakom kontroly je, že Skupina priamo alebo nepriamo vlastní viac ako 50% hlasovacích práv a je schopná kontrolovať finančnú a prevádzkovú činnosť spoločnosti tak, aby z jej činnosti získavala úžitky. Znakom kontroly je, že Skupina vlastní práva na premenlivé výstupy na základe jej angažovanosti a má schopnosť ovplyvňovať vplyv nad spoločnosťou. Vplyv (control) nad spoločnosťou znamená vlastníctvo práv na riadenie dôležitých aktivít spoločnosti, ktoré významne ovplyvňujú jej výstupy. Na základe požiadavky IAS 27 sa pri stanovovaní kontroly berú do úvahy okamžite uplatniteľné hlasovacie práva.

Akvizície spoločnosti sa účtujú použitím akvizičnej metódy účtovania, oceňovaním majetku a záväzkov reálnou hodnotou pri ich akvizíciách, pričom dátum akvizície sa stanoví na základe dátumu získania kontroly. Náklady akvizície sú ocenené v celkovej hodnote poskytnutých plnení, nekontrolné (menšinové podiely) sú ocenené vo výške ich podielu na reálnej hodnote čistých aktív. Výnosy a náklady spoločností obstaraných alebo predaných počas účtovného obdobia sú zahrnuté do konsolidovanej účtovnej zvierky do dňa, keď boli predané.

Zostatky a transakcie v rámci Skupiny, vrátane ziskov v rámci Skupiny a nerealizovaných ziskov a strát, sú eliminované okrem prípadov, keď straty indikujú znehodnotenie majetku, ktorého sa týkajú. Pri zostavení konsolidovanej účtovnej zvierky boli použité jednotné účtovné zásady pre podobné transakcie a iné udalosti za podobných okolností.

Nekontrolné (menšinové) podiely predstavujú podiel na zisku/strate a čistých aktívach, ktoré Skupina nevlastní a vykazujú sa samostatne v konsolidovanej súvahe za účtovné obdobie. Pre každú podnikovú kombináciu sa nekontrolné podiely určia ako podiel nekontrolných podielov na reálnej hodnote čistých aktív nadobúdanej spoločnosti. Pre každú akvizíciu je použitá rovnaká metóda ocenenia nekontrolných podielov. Následne sa účtovná hodnota menšinových podielov rovná prvotne zaúčtovanej hodnote týchto podielov upravenej o podiel na zmenách vlastného imania po akvizícii. Celkový komplexný výsledok sa priraduje nekontrolným podielom len v prípade podielu na zisku.

Zmeny v majetkovom podiele Skupiny v dcérskych podnikoch, ktoré nemajú za následok stratu kontroly, sa účtujú ako transakcie vlastného imania. Účtovné hodnoty podielov Skupiny a nekontrolných podielov sa upravujú tak, aby zohľadňovali ich relatívny podiel v dcérskych spoločnostiach. Akýkoľvek rozdiel medzi hodnotou, o ktorú sú upravené menšinové podiely a reálnou hodnotou platených alebo prijatých plnení sa vykáže priamo vo vlastnom imaní a priradí sa akcionárom materskej spoločnosti.

Podiely v pridružených spoločnostiach

Pridruženou spoločnosťou je subjekt, nad ktorým Skupina nevykonáva podstatnú kontrolu prostredníctvom svojej účasti na rozhodnutiach týkajúcich sa finančnej a prevádzkovej politiky subjektu, zároveň nie je dcérskou spoločnosťou ani spoločným podnikom.

Investície Skupiny do pridružených spoločností sa účtujú metódou vlastného imania. Pri metóde vlastného imania sa podiel na zisku v pridruženej spoločnosti zaúčtuje vo výkaze o komplexnom výsledku. Prípadný goodwill súvisiaci s pridruženou spoločnosťou sa vykáže v účtovnej hodnote podielu, neodpisuje sa, testuje sa na zníženie hodnoty. Zisk/strata za účtovné obdobie zahŕňa podiel na prevádzkových výsledkoch pridruženej spoločnosti. Ak nastala zmena vykázaná priamo vo vlastnom imaní pridruženej spoločnosti, Skupina zaúčtuje svoj podiel na takejto zmene a v prípade potreby ho vykáže do ostatného komplexného výsledku. Zisky a straty z transakcií medzi Skupinou a pridruženou spoločnosťou sa neeliminujú v rozsahu podielu Skupiny v pridruženej spoločnosti.

Pridružená spoločnosť zostavuje svoje účtovné závierky podľa slovenských účtovných štandardov k rovnakému dátumu ako Skupina a účtovné zásady pridruženej spoločnosti sú identické s účtovnými zásadami, ktoré používa Skupina pre podobné transakcie a iné udalosti za podobných okolností.

Pri pridružených spoločnostiach sa posudzuje, či existujú objektívne náznaky zníženia hodnoty podielu. Ak existuje dôkaz, že realizovateľná hodnota je nižšia od účtovnej, tento rozdiel sa vykáže ako strata zo zníženia hodnoty v zisku/strate za účtovné obdobie. Ak nastali straty v minulých účtovných obdobiach, posúdia sa indikátory zníženia hodnoty za účelom stanovenia, či je možné takéto straty zrušiť.

Pri strate podstatnej kontroly nad pridruženou spoločnosťou Skupina ocení a vykáže svoj zostávajúci podiel na investícií v reálnej hodnote. Rozdiel medzi účtovnou hodnotou pridruženej spoločnosti a reálnou hodnotou zostávajúcej investície spolu s výnosmi z predaja sa vykáže v zisku/strate za účtovné obdobie.

Spoločné dohody

Dohoda je pod spoločnou kontrolou ak rozhodnutia o významných aktivitách vyjadrujú jednohlasný súhlas strán, ktoré majú spoločnú kontrolu. Spoločné dohody sú dva druhy – spoločné prevádzky a spoločné podniky. V Skupine k 31.12.2022 spoločné dohody neboli uzatvorené.

3. ZMENY ÚČTOVNÝCH ZÁSAD

Konsolidovaná účtovná závierka Spoločnosti k 31.12.2022 je vykázaná v súlade s Medzinárodnými účtovnými štandardmi pre finančné výkazníctvo. Táto povinnosť vyplýva z § 22 Zákona o účtovníctve č. 431/2002 Z. z.

Účtovné metódy a účtovné zásady sa konzistentne aplikovali vo všetkých obdobiach vykázanych v konsolidovanej účtovnej závierke.

Konsolidovaná účtovná závierka bola zostavená podľa zásady historických obstarávacích cien s nasledovnými výnimkami:

- dlhodobý majetok určený na predaj sa oceňuje v účtovnej hodnote alebo v reálnej hodnote zníženej o náklady na predaj, podľa toho, ktorá je nižšia.

Počas roka končiaceho sa 31. decembra 2022 Skupina aplikovala nasledujúce nové a novelizované štandardy IFRS a interpretácie IFRIC:

Doplnenia ku koncepčnému rámcu

Účinné pre účtovné obdobia, ktoré začínajú 1. januára 2022 alebo neskôr.

Koncepčný rámec stanoví:

- cieľ účtovného vykazovania založeného na IFRS
- kvalitatívne charakteristiky užitočných finančných informácií
- vymedzenie vykazujúcej jednotky
- definíciu aktív, záväzkov, vlastného kapitálu, výnosov a nákladov
- kritéria pre zahrnutie aktív a záväzkov do účtovných výkazov (recognition), resp. postup, kedy ich z výkazov odstrániť (derecognition)
- oceňovacie základne a návod, kedy a ako ich použiť
- koncepciu a prístup k prezentácii a zverejňovaniu finančných informácií

Dôvody revízie:

- vyplnenie medzier v súčasnej úprave – nová úprava k prezentácii, zverejňovaniu i oceňovaniu, vymedzenie vykazujúcej jednotky
- aktualizácia súčasnej úpravy – definícia aktív a záväzkov
- vyjasnenie súčasnej úpravy – role neistoty pri oceňovaní

Počas roka končiaceho sa 31. decembra 2022 nadobudli účinnosť nasledujúce nové a novelizované štandardy IFRS a interpretácie IFRIC:

Doplnenia IAS 16 Nehnutelnosti, stroje a zariadenia – Výnosy pred plánovaním použitím

Doplnenia k IAS 16 vyžadujú, aby sa výnosy z predaja položiek vyrobených počas obdobia, kedy spoločnosť pripravuje majetok na zaradenie do užívania, vykázali vo výsledku hospodárenia spolu s nákladmi na výrobu týchto položiek, na ktoré sa aplikuje IAS 2.

Doplnenia IAS 37 Rezervy, podmienené záväzky a podmienené aktíva - Nevýhodné zmluvy – náklady na splnenie zmluvy

Doplnenia objasňujú, že pri posudzovaní, či je zmluva nevýhodná, priame náklady na splnenie kontraktu zahŕňajú prírastkové náklady zmluvy a alokácie iných nákladov priamo súvisiacich so splnením zmluvy. Pred zaúčtovaním samostatnej rezervy na nevýhodné zmluvy spoločnosť zaúčtuje zníženie hodnoty, ku ktorému došlo na majetku použitom pri plnení zmluvy.

Cyklus ročných vylepšení IFRS 2018 – 2020

Doplnenia k IFRS 9 Finančné nástroje

Novela sa zaoberá tým, ktoré transakčné náklady by mali byť zahrnuté do 10 % testu na určenie, či modifikácia vedie k odúčtovaniu finančných záväzkov. Podľa novely sú do 10 % testu zahrnuté iba poplatky zaplatené alebo prijaté medzi dlžníkom a veriteľom, pričom náklady alebo poplatky zaplatené tretím stranám sa do 10 % testu nezahŕňajú. Novela sa vzťahuje na finančné záväzky, ktoré sú modifikované na začiatku alebo po začiatku ročného účtovného obdobia, v ktorom účtovná jednotka prvýkrát uplatní zmenu.

Doplnenia k ilustratívnym príkladom k IFRS 16 Lízingu

Ilustratívny príklad 13, ktorý je súčasťou IFRS 16, bol zmenený s cieľom odstrániť príklad od prenajímateľa, ktoré sa týkali technického zhodnotenia prenajímaného majetku. Dôvodom odstránenia je skutočnosť, že príklad dostatočne jasne nevysvetlil záver, či preplatenie bude spĺňať definíciu lízingového stimulu.

Uvedené doplnenia štandardov pri ich prvej aplikácii nemajú významný vplyv na konsolidovanú účtovnú závierku.

Medzinárodné štandardy pre finančné výkazníctvo, ktoré boli vydané, ale nie sú zatiaľ účinné

Nové štandardy a interpretácie vydané s možnosťou skoršej aplikácie.

Doplnenia IAS 1 Prezentácia účtovnej závierky a IFRS Praktické vyhlásenie 2 Posúdenie významnosti

Účinné pre účtovné obdobia, ktoré začínajú 1. januára 2023 alebo neskôr. Doplnenia k IAS 1 vyžadujú, aby spoločnosti zverejňovali svoje významné účtovné politiky. Novela

zadefinovala, že informácie o prijatých účtovných postupoch sú považované za významné vtedy, keby bez nich používatelia účtovnej závierky neboli v stave pochopiť ostatné významné informácie uvedené v účtovnej závierke. S cieľom podporiť túto novelizáciu bolo prepracované aj IFRS Praktické usmernenie 2, Tvorba úsudkov ohľadom významnosti, aby sa poskytol návod, ako sa má aplikovať koncept významnosti na zverejňovanie informácií o účtovných postupoch.

Doplnenia k IAS 8 Účtovné politiky, zmeny účtovných odhadov a chyby

Účinné pre účtovné obdobia, ktoré začínajú 1. januára 2023 alebo neskôr. Doplnenia zavádzajú definíciu účtovných odhadov a obsahujú ďalšie doplnenia k IAS 8, ktoré objasňujú, ako odlíšiť zmeny účtovných politik od zmien v odhadoch. Rozlíšenie je dôležité, nakoľko zmeny v účtovných politikách sa vo všeobecnosti aplikujú retrospektívne, kým zmeny v odhadoch sa účtujú v tom období, kedy ku zmene došlo.

Doplnenia k IAS 12 Dane z príjmu – Odložená daň vzťahujúca sa k aktívam a pasívam vznikajúcim z jednej transakcie

Účinné pre účtovné obdobia, ktoré začínajú 1. januára 2023 alebo neskôr. Novela IAS 12 špecifikuje spôsob účtovania o odloženej dani z transakcií, ako sú líziny a záväzky z vyradenia majetku z prevádzky. Novela požaduje, aby spoločnosť vykázala odloženú daň z transakcií, pri ktorých pri prvotnom vykázaní vzniknú rovnaké sumy zdaniteľných a odpočítateľných dočasných rozdielov.

Skupina neplánuje aplikovať vyššie uvedené nové štandardy, doplnenia štandardov a interpretácie pred dňom ich účinnosti. Všetky nové štandardy, doplnenia štandardov a interpretácie, ktoré sú relevantné pre Skupinu, budú aplikované Skupinou, keď nadobudnú účinnosť.

Skupina v súčasnosti posudzuje vplyv nových štandardov na účtovnú závierku.

Štandardy a interpretácie, ktoré ešte neboli prijaté Európskou úniou

Doplnenia k IFRS 10 a IAS 28: Predaj alebo vklad majetku medzi investorom a jeho pridruženým podnikom alebo spoločným podnikom

Európska komisia rozhodla odložiť prijatie na neurčito.

Doplnenia objasňujú, že v transakciách s pridruženým podnikom alebo spoločným podnikom, zisk alebo strata sa vykážu v takom rozsahu a podľa od toho, či predaný alebo vkladný majetok tvorí podnik, nasledovne:

- zisk alebo strata sa vykáže v plnej výške, ak transakcia medzi investorom a jeho pridruženým podnikom alebo spoločným podnikom zahŕňa prevod majetku alebo majetkov, ktoré tvoria podnik (bez ohľadu na to, či je umiestnený v dcérskej spoločnosti alebo nie), zatiaľ čo
- zisk alebo strata sa vykáže čiastočne, ak transakcia medzi investorom a jeho pridruženým podnikom a spoločným podnikom zahŕňa majetok, ktorý netvorí podnik, aj keď je tento majetok umiestnený v dcérskej spoločnosti.

Doplnenia IAS 1 Prezentácia účtovnej závierky: Klasifikácia bežných a ostatných záväzkov

Účinné pre účtovné obdobia, ktoré začínajú 1. januára 2024 alebo neskôr. Skoršia aplikácia je povolená. Doplnenia majú vplyv na prezentáciu záväzkov vo výkaze finančnej pozície. Doplnenia objasňujú, že klasifikácia záväzkov ako obežných alebo neobežných by sa mala zakladať výlučne na existencii práva spoločnosti odložiť vyrovnanie záväzkov na konci účtovného obdobia. Právo spoločnosti odložiť vyrovnanie aspoň o dvanásť mesiacov po dátume, ku ktorému sa zostavuje účtovná závierka nemusí byť bezpodmienečné, ale musí byť opodstatnené. Klasifikácia nie je ovplyvnená zámermi alebo očakávaniami manažmentu, či a kedy spoločnosť uplatní svoje právo odložiť vyrovnanie záväzku. Doplnenia tiež objasňujú, čo sa považuje za vyrovnanie záväzku.

Doplnenia k IFRS 16 Lízingy: Záväzok z lízingu pri predaji a spätnom lízingu

Účinné pre účtovné obdobie, ktoré začínajú 1. januára 2024 alebo neskôr. Skoršia aplikácia je povolená. Doplnenia ovplyvňujú spôsob, akým predávajúci-nájomca účtuje variabilné lízingové splátky v transakcii predaja a spätného lízingu. Doplnenia zavádzajú nový účtovný model pre variabilné platby a budú vyžadovať, aby predávajúci-nájomcovia prehodnotili a prípadne reklasifikovali transakcie predaja a spätného lízingu od roku 2019. Doplnenia potvrdzujú nasledovné:

- pri prvotnom vykázaní predávajúci-nájomca zahŕňa variabilné lízingové platby, keď oceňuje lízingový záväzok vznikajúci z transakcie predaja a spätného lízingu,
- po prvotnom vykázaní predávajúci-nájomca uplatňuje všeobecné požiadavky na následné účtovanie záväzku z lízingu tak, že nevykazuje žiadny zisk alebo stratu súvisiacu s právom na užívanie, ktoré si ponecháva.
- predávajúci-nájomca môže prijať rôzne prístupy, ktoré spĺňajú nové požiadavky na následné oceňovanie.

Tieto doplnenia nemenia účtovanie o lízingoch okrem tých, ktoré vznikajú pri predaji a spätnom lízingu.

Skupina v súčasnosti posudzuje vplyv nových štandardov na účtovnú závierku. Skupina neplánuje aplikovať vyššie uvedené nové štandardy, doplnenia štandardov a interpretácie pred dňom ich účinnosti. Všetky nové štandardy, doplnenia štandardov a interpretácie, ktoré sú relevantné pre Skupinu, budú aplikované Skupinou, keď nadobudnú účinnosť.

K 31.12.2022 neboli aplikované zmeny účtovných zásad ani zmeny týkajúce sa porovnateľného obdobia.

4. ZHRNUTIE DÔLEŽITÝCH ÚČTOVNÝCH ZÁSAD

4.1 Podnikové kombinácie

Podnikové kombinácie sa vykazujú použitím akvizičnej metódy účtovania. Podľa tejto metódy sa klasifikuje všetok majetok a záväzky podľa zmluvných a ekonomických podmienok a vykáže sa identifikovateľný majetok (vrátane predtým nevykazovaného nehmotného majetku) a záväzky (vrátane podmienených záväzkov a bez budúcich reštrukturalizácií) obstaraného podniku v reálnej hodnote ku dňu akvizície. Náklady spojené s akvizíciou sa vykážu vo výkaze komplexného výsledku v čase ich vzniku.

Pri postupnom získavaní kontroly v dcérskej spoločnosti sa k dátumu jej získania precenia na reálnu hodnotu všetky majetkové podiely, ktoré Skupina vlastnila v tejto spoločnosti pred získaním kontroly. Výsledný efekt z precenenia sa vykáže do zisku/straty za účtovné obdobie.

Rozdiel medzi obstarávacou cenou a hodnotou podielu Skupiny na reálnej hodnote čistých identifikovateľných aktív, záväzkov a podmienených záväzkov nadobúdanej spoločnosti obstaranej k dátumu výmennej transakcie je prvotne účtovaný ako goodwill. Ak poskytnuté plnenie je nižšie ako reálna hodnota čistých aktív nadobúdaného podniku, potom sa znova prehodnotia reálne hodnoty ako aj náklady podnikovej kombinácie. Ak rozdiel zostane aj po opätovnom prehodnotení, vykáže sa v zisku/strate za účtovné obdobie ako ostatný výnos. Po prvotnom zaúčtovaní sa goodwill oceňuje v obstarávacej cene zníženej o akumulované straty zo zníženia hodnoty. Pre účely testovania zníženia hodnoty sa goodwill obstaraný podnikovou kombináciou od dátumu obstarania alokuje ja každú jednotku generujúcu peňažné prostriedky Skupiny. Každá jednotka alebo skupina jednotiek, na ktorú sa alokuje goodwill, predstavuje najnižšiu úroveň v rámci skupiny.

Finančné výkazy vychádzajú z účtovných záznamov, ktoré Skupina vedie podľa IAS/IFRS, dcérske spoločnosti a ostatné finančné investície vykazujú svoje individuálne výsledky podľa slovenských účtovných štandardov. Eliminácia v zmysle konsolidačných postupov a povinné úpravy záznamov sú uskutočnené v Hlavnej knihe – KONS. Finančné výkazy sú zostavené na princípe historických nákladov.

4.2 Štruktúra výkazov

Za rok končiaci sa 31.decembrom 2022 Skupina vykazuje konsolidovanú ročnú závierku podľa Medzinárodných účtovných štandardov IAS/IFRS.

Systém spracovania údajov materskej spoločnosti a jej dcérskych spoločností spočíva v ich migrácii do hlavnej knihy, ktorá sa používa výlučne na prezentáciu výsledkov po konsolidácii. Spracovanie prebieha v eBS Oracle, verzia 12.25.

4.3 Ostatné účtovné zásady

4.3.1. Cudzia mena

Transakcie v cudzej mene sa prepočítavajú kurzom dňa transakcie. Kurzové rozdiely vznikajú a zaúčtujú sa do nákladov alebo do výnosov vo výsledku hospodárenia. Ku dňu zostavenia Súvahy sú peňažné položky majetku a záväzkov denominované v cudzej mene a prepočítané na Euro kurzom ECB, ktorý je platný pre 31. december 2022. Nerealizované zisky a straty z dôvodov pohybov v kurzoch sú zaúčtované vo finančných nákladoch/výnosoch vo výsledku hospodárenia. Údaje pre konsolidáciu výnosov a nákladov zahraničnej akvizície boli prepočítané kurzom k 31.12.2022.

4.3.2. Sociálne zabezpečenie a dôchodkové schémy

Skupina odvádza príspevky na zákonné zdravotné, nemocenské, starobné, invalidné poistenie, poistenie pre prípad nezamestnanosti, úrazové, garančné poistenie a rezervný fond z vymeriavacích základov zamestnancov a zamestnávateľa podľa legislatívnych noriem

platných pre bežný rok. Skupina nemá záväzok odvádzať z objemu hrubých miezd prostriedky do týchto fondov nad zákonom stanovený rámec. Nad zákonom stanovený rámec dohodami medzi zamestnancom a zamestnávateľom prispievajú zamestnávatelia v Skupine na doplnkové dôchodkové sporenie zamestnancom.

4.3.3. Náklady na prijaté pôžičky a úvery

Všetky náklady a výnosy na bankové úvery a poskytnuté pôžičky sú zaúčtované vo finančných nákladoch, vykázané sú vo Výkaze o komplexnom výsledku. Náklady na prijaté pôžičky sú vykázané vo finančných nákladoch.

4.3.4. Daň z príjmu

Daň z príjmov tvorí splatná a odložená daň. Daň z príjmu sa platí zo zdaniteľného zisku účtovného obdobia. Zdaniteľný zisk sa líši od zisku pred zdanením vykázaného v konsolidovanom výkaze komplexného výsledku o položky výnosov a nákladov, ktoré nie sú zdanené, odpočítateľné alebo sú zdaniteľné a odpočítateľné v iných obdobiach.

Odložená daň sa počíta záväzkovou a pohľadávkovou metódou na všetky dočasné rozdiely medzi daňovou a účtovnou hodnotou majetku a záväzkov. Odložené dane z príjmov odzrkadľujú čisté daňové dopady dočasných rozdielov medzi účtovnou hodnotou majetku a záväzkov vykázanou pre účely finančného vykazovania a hodnotami použitými pre daňové účely. Sú ocenené daňovými sadzbami, ktoré by sa mali uplatniť na zdaniteľný príjem v rokoch, v ktorých sa očakáva, že sa tieto dočasné rozdiely budú realizovať. Ocenenie odložených daňových záväzkov a odložených daňových pohľadávok odráža daňové dôsledky, ktoré vyplývajú zo spôsobu realizácie alebo vyrovnania účtovnej hodnoty majetku a záväzkov, ktorý Skupina očakáva ku koncu účtovného obdobia. Odložená daň je zaúčtovaná na účte Výkazu o komplexnom výsledku, platná sadzba dane z príjmov je 21%.

Hlavné dočasné rozdiely pre účely odloženej dane v Skupine vznikli napr. pri rezerve na bonusy, odchodné a z rozdielu medzi zostatkovými cenami odpisovateľného majetku.

4.3.5. Peniaze a peňažné ekvivalenty

Peňažné prostriedky Skupiny zahŕňajú hotovosť a bankové účty. Peňažné ekvivalenty sú krátkodobé, vysoko likvidné investície, ľahko zameniteľné za hotovosť so zostatkovou dobou splatnosti do troch mesiacov od dátumu obstarania, pri ktorých existuje len nepatrné riziko, že dôjde k zmene ich hodnoty.

4.3.6. Pohľadávky z obchodného styku a ostatné pohľadávky

Pohľadávky sa po prvotnom vykázaní oceňujú v amortizovaných nákladoch použitím metódy efektívnej úrokovej miery, znížených o opravnú položku na pochybné pohľadávky. Opravná položka sa účtuje do zisku/straty za účtovné obdobie, ak existuje objektívny predpoklad vyplývajúci z pravdepodobnej nesolventnosti alebo významných finančných ťažkostí dlžníka, že Skupina nebude schopná zinkasovať všetky dlžné čiastky v súlade s pôvodnými podmienkami faktúry. Znehodnotenú dlžnú čiastku sú odpísané, ak sa považujú za nevyhľaditeľné.

Pohľadávky z obchodného styku sú klasifikované ako obežné aktíva, pokiaľ sa očakáva, že budú zinkasované v rámci bežného obchodného cyklu, ktorým je obdobie rovné alebo kratšie ako jeden rok. V opačnom prípade sú vykazované ako dlhodobé aktíva.

4.3.7 Zásoby

Zásoby sú vykázané v obstarávacej cene, hodnota tovaru pred expiráciou je upravená formou opravnej položky k tovaru. Tovar po expirácii je odpisovaný v plnej výške.

Skupina eviduje zásoby vo forme materiálu a tovaru. Zásoby tovaru určeného na predaj v rozhodujúcej výške vlastní Spoločnosť. Vykazujú sa v pevnej skladovej cene, upravenej o cenové odchýlky z precenenia, nákupu a kurzových rozdielov, čo zodpovedá oceneniu v obstarávacej cene. Skupina lekární APS vykazuje svoje zásoby v obstarávacej cene pri vstupe tovarových zásob do Skupiny, odpredané zásoby vykazuje metódou FIFO.

4.3.8. Dlhodobý nehmotný majetok

Nehmotný majetok Skupina vykazuje v prípade pravdepodobnosti, že budú z neho plynúť ekonomické úžitky, ktoré možno pripísať práve danému majetku a obstarávacia cena tohto majetku sa zároveň dá spoľahlivo stanoviť. Majetok môže mať konečnú i nekonečnú dobu životnosti. Doba a metóda odpisovania i testovanie na zníženie hodnoty je preverované raz ročne.

Nehmotný majetok sa vykazuje v Skupine v obstarávacej cene zníženej o amortizáciu a to v položke softvér. Pre ostatné položky nehmotného majetku (goodwill, obchodné meno, obchodná značka) je nastavené testovanie jeho výšky. Obvyklá životnosť pre dlhodobý nehmotný majetok je 2-7 rokov.

4.3.9 Dlhodobý hmotný majetok

Skupina eviduje dlhodobý majetok podľa IAS 16. Odpisovateľný majetok podlieha mesačnému režimu výpočtu odpisov. Ich výška je stanovená v odpisovom pláne na základe odhadovanej technickej životnosti majetku. Pri predaji alebo vyradení majetku sa obstarávacia cena a oprávky odúčtujú a zisk alebo strata vyplývajúca z predaja sa vykáže v zisku/strate z ukončovaných činností. Dlhodobý hmotný majetok je ocenený v obstarávacích cenách znížených o oprávky.

V prípade vzniku výrazného zníženia reálnej hodnoty majetku vo vzťahu k jeho zostatkovej cene, Skupina zúčtuje tvorbu opravnej položky. K 31.12.2022 v Skupine k takejto skutočnosti nedošlo.

Do obstarávacej ceny hmotného majetku patria náklady na obstaranie a uvedenie majetku do prevádzkyschopného stavu a na miesto, na ktorom sa bude využívať na podnikanie. Majetok Skupiny – vybrané budovy a poloautomatické linky majú v zmysle IAS - 16 nastavenú zvyškovú hodnotu, pri ktorej sa odpisovanie majetku ukončí. Ostatný majetok Skupiny zvyškovú hodnotu nastavenú nemá.

Pozemky a umelecké diela sú ocenené v obstarávacej cene, sú testované na zníženie hodnoty a neodpisujú sa.

Každá zložka dlhodobého hmotného majetku sa odpisuje rovnomerne počas predpokladanej doby ekonomickej životnosti.

Obvyklé doby životnosti pre hmotný odpisovateľný majetok:

- budovy – 12-40 rokov
- stroje a zariadenia – 3-20 rokov

Právo užívať majetok

Prenájom, ktorý obsahuje právo kontrolovať používanie identifikovaného majetku počas určitého obdobia za protihodnotu je vykázaný v súvahe ako právo na užívanie majetku a lízingový záväzok. Právo na užívanie majetku sa odpisuje počas doby prenájmu a záväzok sa úročí.

Záväzok z nájmu sa prvýkrát oceňuje v deň sprístupnenia najatého majetku nájomcovi (deň začiatku nájmu). Záväzky z lízingu sa prvotne oceňujú v súčasnej hodnote lízingových splátok počas doby nájmu, ktoré neboli zaplatené k dátumu počiatočného ocenenia s použitím diskontnej sadzby, ktorú výpožičková miera nájomcu bola stanovená na základe dostupných finančných informácií. Následné precenenie lízingového záväzku sa vykoná v prípade, že dôjde k zmene podmienok zmluvy. Akékoľvek následné prehodnotenie záväzku z nájmu bude mať vplyv aj na ocenenie práva na používanie majetku.

4.3.10 Úvery

Všetky úvery sa prvotne vykazujú v reálnej hodnote prijatého protiplnenia po odpočítaní nákladov spojených so získaním pôžičky. Straty spojené s čerpaním úverov sa vykazujú netto v zisku/strate za účtovné obdobie z finančných činností.

4.3.11 Rezervy na záväzky

Rezervy sú vykázané vtedy, ak má Skupina súčasnú zákonnú alebo zmluvnú povinnosť v dôsledku minulej udalosti, od ktorej sa očakáva úbytok zdrojov, pričom výšku uvedenej povinnosti možno spoľahlivo odhadnúť.

Spoločnosť vykazuje krátkodobé a dlhodobé rezervy na záväzky.

Dlhodobé rezervy na záväzky predstavujú rezervu na tvorbu bonusov, ktoré Skupina eviduje od roku 2008 do roku 2022. Krátkodobé rezervy predstavujú nedaňovú rezervu na bonusy za rok 2022, na audit účtovných záznamov, na nevyfakturované dodávky, rezervu na odchodné a daňovo uznanú rezervu na nevyčerpanú dovolenku. Výška dlhodobej a krátkodobej rezervy zohľadňuje súčasnú hodnotu výdavkov a existujúce riziká, ktoré bude potrebné vynaložiť na finančné vyrovnanie záväzku. K týmto účtovným záznamom je priradená odložená daň. Tam, kde sme použili diskontovanie, účtovná hodnota rezervy sa znížila v každom období, aby zohľadnila znižovanie diskontu z časového hľadiska. Tento pokles je zaúčtovaný k nerozdelenému zisku a časť, vzťahujúca sa k roku 2022 na daňové náklady.

4.3.12 Lízing

Určenie, či zmluva obsahuje prvky lízingu alebo je lízingom závisí od podstaty zmluvy pri jej uzatvorení. Zmluva má charakter lízingovej zmluvy ak obsahuje prvky lízingu a je podľa toho aj zaúčtovaná. Majetok je obstaraný formou finančného lízingu, ak sa na Skupinu prenášajú v podstate všetky výhody a riziká charakteristické pre vlastníctvo prenajatého majetku. Každá lízingová splátka je rozdelená na finančnú zložku a splátku istiny tak, aby sa dosiahla konštantná úroková miera uplatnená na neuhradenú časť záväzku z lízingu. Finančné

náklady sa účtujú priamo do nákladov. Vstupné priame náklady spojené s uzatvorením zmluvy i náklady spojené s prevodom predmetu lízingovej zmluvy do vlastníctva nájomcu sú pripočítané k účtovnej hodnote prenajatého majetku.

Prenájom, pri ktorom podstatnú časť rizík a výhod charakteristických pre vlastníctvo majetku znáša prenajímateľ, sa klasifikuje ako operatívny lízing. Úhrady nájomného sú vykázané v nákladoch rovnomerne počas platnosti nájomného vzťahu.

Formou finančného lízingu sa obstarávali v Skupine predovšetkým motorové vozidlá a technológie. Majetok a záväzok získaný na základe finančného lízingu je zaúčtovaný v nižšej z dvoch nasledujúcich hodnôt: reálna hodnota zo dňa obstarania a súčasná hodnota minimálnych lízingových splátok. Finančné náklady, ktoré predstavujú rozdiel medzi celkovou povinnosťou z finančného lízingu a reálnou hodnotou obstaraného majetku sú zaúčtované vo Výkaze o komplexnom výsledku počas doby lízingu. Implicitná úroková miera v Skupine je známa pre každú lízingovú zmluvu.

K 31.12.2022 má skupina uzatvorené lízingové zmluvy (finančný leasing) týkajúce sa obstarania majetku – počítačové technika a spätného lízingu automobilov. Zvyšný majetok si prenajíma formou operatívneho lízingu.

4.3.13 Záväzky - dividendy

Dividendy sú zaúčtované v období, v ktorom ich schválilo valné zhromaždenie, spravidla je to v nasledujúcom roku po ukončení bežného účtovného obdobia.

Skupina k 31.12.2022 nemá uhradené všetky záväzky vyplývajúce z úhrady dividend a to od roku 2006. Dôvodom sú nedodané informácie o bankovom spojení, resp. adrese akcionára. Tieto záväzky sú vykázané ako krátkodobé.

4.3.14 Výnosy

Najpodstatnejšiu časť výnosov tvoria tržby z predaja tovaru, ktoré sú ocenené reálnou hodnotou prijatého plnenia alebo pohľadávkou. Sú znížené o hodnotu vráteného tovaru, zliav, množstevných rabatov a o hodnotu finančných dobropisov, ktoré boli odberateľom poskytnuté. Tržby sú vykázané ak sú všetky významné riziká a výhody spojené s vlastníctvom tovaru prevedené na kupujúceho.

Finančné výnosy – zahŕňajú výnosové úroky, výnosy z prijatých dividend a kurzové zisky. Uvedené kategórie sú vykazované vo Výkaze o komplexnom výsledku na báze časového rozlíšenia. Dividendy sú vykazované ak Skupine vzniklo právo obdržať platbu.

4.3.15 Náklady

Náklady sú vykázané v období, v ktorom došlo k dodaniu tovaru/prijatiu služby. Najpodstatnejšiu časť tvoria náklady na predaný tovar, ktoré obsahujú okrem hodnoty vydaného odpredaného tovaru aj hodnotu zliav prijatých Skupinou.

Finančné náklady sú vykázané v období, v ktorom došlo k čerpaniu úverových zdrojov. Finančné náklady zahŕňajú úroky a náklady spojené s čerpaním úverov počítané metódou efektívnej úrokovej miery, kurzové straty a ostatné finančné náklady.

Náklady sú vykazované vo Výkaze o komplexnom výsledku a podrobne analyzované v poznámkach k tejto konsolidovanej závierke.

4.3.16 Transakcie v cudzích menách

Transakcie v cudzích menách v Skupine sú účtované v mene prezentácie ročnej závierky Spoločnosti za rok, ktorý sa skončil 31.12.2022 v mene Euro, pričom pri čiastke v cudzej mene je použitý výmenný kurz (Európskej centrálnej banky) medzi menou prezentácie a cudzou menou, ktorý je platný v deň uskutočnenia transakcie. Kurzové rozdiely zo zúčtovania peňažných položiek kurzom, ktorý sa líši od kurzu, v ktorom boli prvotne zaúčtované, sa vykazujú vo finančných nákladoch/výnosoch v období, v ktorom vznikli. Peňažné aktíva a záväzky vyjadrené v cudzej mene sa prepočítavajú do funkčnej meny kurzom platným v posledný deň účtovného obdobia, kurzové rozdiely z obchodných pohľadávok a záväzkov sú zaúčtované do finančného zisku/straty.

4.3.17 Zisk na akciu

Zisk na akciu je vypočítaný ako podiel zisku účtovného obdobia prislúchajúceho kmeňových akcionárom. So všetkými akciami sú spojené rovnaké práva.

4.3.18 Goodwill

Pri akvizíciách spoločností vznikol goodwill. Zníženie hodnoty goodwillu sa posudzuje na ročnej báze alebo častejšie vtedy, ak udalosti alebo zmeny okolností naznačujú, že účtovná hodnota môže byť znížená. Zníženie hodnoty sa pri goodwillu určí tak, že sa posúdi realizovateľná hodnota jednotky generujúcej peňažné prostriedky (alebo skupiny jednotiek generujúcich peňažné prostriedky), na ktorú sa goodwill vzťahuje za predchádzajúce zdaniteľné obdobie a hodnota goodwillu sa zníži. Ak je realizovateľná hodnota takejto jednotky generujúcej peňažné prostriedky nižšia ako účtovná hodnota jednotky generujúcej peňažné prostriedky, na ktorú bol alokovaný goodwill, zaúčtuje sa strata zo zníženia hodnoty. Straty zo zníženia hodnoty súvisiace s goodwillom nie je možné v budúcich obdobiach zrušiť. Testy na zníženie hodnoty goodwillu vykonáva Skupina každoročne k 31.decembru.

4.3.19 Vykázanie segmentov

Povinnosť segmentového vykazovania sa na Skupinu nevzťahuje. Skupina podniká na území Slovenskej republiky, jedna obchodná spoločnosť podniká na území Chorvátska, ďalšia na území Cyperskej republiky.

4.3.20 Štátne dotácie

Štátna dotácia je vykázaná v reálnej hodnote ak existuje primerané uistenie o jej prijatí. Pokiaľ sa vzťahuje priamo na úhradu nákladov je vykázaná ako výnos, pokiaľ sa vzťahuje na obstaranie dlhodobého majetku, že dotácia zúčtovaná do výnosov budúcich období a rovnomerne počas odhadovanej doby životnosti preúčtovaná do výnosov bežného roka.

4.3.21 Ukončenie činnosti

Ukončovaná činnosť je súčasťou účtovnej jednotky, ktorá bola buď vyradená alebo je klasifikovaná ako držaná na predaj a

- predstavuje samostatný hlavný odbor alebo územnú oblasť činnosti,
- je časťou jedného koordinovaného plánu vyradiť samostatný hlavný odbor alebo územnú oblasť činnosti alebo

- je dcérskym podnikom obstaraným výlučne s úmyslom predaja.

K 31.12.2022 boli v konsolidovanej účtovnej závierke vykázané aktíva a pasíva držané na predaj týkajúce sa podstatnej časti skupiny lekární Apotheke, ktoré boli odpredané v nasledujúcom období (v 7/2023).

4.3.22 Pokles hodnoty

Zostatkové hodnoty majetku (okrem zásob a odloženej daňovej pohľadávky) Skupiny sa každý rok ku dňu súvahy preverujú, či neexistuje indikácia poklesu ich hodnoty. Ak taká indikácia existuje, odhadne sa návratná suma majetku. Ak je táto suma nižšia ako zostatková hodnota majetku, zaúčtuje sa strata z poklesu hodnoty do výkazu ziskov a strát. Goodwill a položky nehmotného majetku okrem softvéru sa prehodnocujú na pokles jeho hodnoty bez ohľadu na existenciu indikácie v intervale 12 mesiacov.

a) Výpočet návratnej sumy

Návratná suma je vyššia z predajnej ceny a hodnoty z používania. Pri určení hodnoty z používania sa odhadnuté budúce peňažné toky diskontujú na súčasnú hodnotu s použitím úrokovej sadzby pred daňou, ktorá odráža zhodnotenie súčasnej trhovej hodnoty peňazí a riziká špecifické vo vzťahu k danému majetku. Pre majetok, ktorý negeneruje nezávisle žiadne peňažné toky sa určí návratná suma za jednotku generujúcu peňažné prostriedky, ku ktorej majetok patrí.

Návratná suma investícií držaných do splatnosti a pohľadávok sa vypočíta ako súčasná hodnota očakávaných budúcich peňažných tokov diskontovaná efektívnou úrokovou sadzbou. Krátkodobé pohľadávky sa nediskontujú.

b) Rozpustenie poklesu hodnoty

Strata z poklesu hodnoty sa rozpustí, ak dôjde k zmenám v odhadoch, ktoré sa použili na určenie návratnej sumy. Strata sa rozpustí len v takom rozsahu, aby zostatková hodnota nebola vyššia, ako je zostatková hodnota (mínus oprávky) za situácie, ak by nebol žiaden pokles hodnoty.

c) Odpisy

Každá zložka softvéru a dlhodobého hmotného majetku sa odpisuje rovnomerne počas ich predpokladanej doby ekonomickej životnosti. Prenajatý majetok sa odpisuje rovnomerne počas odhadovanej doby prenájmu. Náklady na pravidelnú údržbu a revíziu sa odpisujú dovtedy, pokiaľ sa nezačne s ďalšou, podobnou údržbou na tom istom majetku.

Doba životnosti a odpisové metódy sa preverujú minimálne raz ročne s cieľom zabezpečiť konzistentnosť metódy a doby odpisovania s očakávaným prílivom ekonomických úžitkov z dlhodobého nehmotného a hmotného majetku.

4.3.23 Podmienené aktíva a záväzky

Podmienené aktíva sa nevykazujú v konsolidovanej účtovnej závierke, avšak zverejňujú sa v poznámkach ku konsolidovanej účtovnej závierke, ak je pravdepodobné, že z nich budú plynúť ekonomické úžitky. Podmienené záväzky sa nevykazujú v konsolidovanej účtovnej

závierke, pokiaľ neboli obstarané v rámci podnikovej kombinácie. V poznámkach ku konsolidovanej účtovnej závierke sa zvereňujú len vtedy, ak možnosť úbytku zdrojov predstavujúcich ekonomické úžitky je pravdepodobná.

4.3.24 Zdroje neistoty pri odhadoch

Zostavenie konsolidovanej účtovnej závierky v súlade s IFRS si vyžaduje použitie odhadov a predpokladov, ktoré majú dopad na čiastky vykazované v účtovnej závierke a v poznámkach ku konsolidovanej účtovnej závierke. Hoci tieto odhady sú založené na najlepšom poznaní aktuálnych udalostí a postupov, skutočné výsledky sa môžu od týchto odhadov líšiť.

5. GOODWILL

Goodwill predstavuje rozdiel medzi uhradenou platbou za podnik a výškou majetku, ktorú podnikovou kombináciou získal. Výška goodwillu podlieha vždy k 31. decembru príslušného roka testovaniu na zníženie hodnoty.

Prvotný goodwill vznikol pri vstupe Skupiny Apotheke Slovakia do Skupiny Unipharma. Záporný goodwill roku 2017 je súčasťou zisku Skupiny.

V rokoch 2018 až 2022 bola výška goodwillu testovaná a na základe dosiahnutých ekonomických výsledkov Skupiny v rokoch 2018 až 2022 znížená. V roku 2018 bola hodnota goodwillu zvýšená obstaraním novej investície. Zníženie hodnoty goodwillu je vykázané v prevádzkových nákladoch Skupiny a v roku 2022 predstavovalo sumu 376 882 €. Testovanie hodnoty goodwillu k 31.12.2018, k 31.12.2019, k 31.12.2020, k 31.12.2021 a k 31.12.2022 bolo realizované porovnaním vygenerovaného zisku akvizície k výške goodwillu.

Pohyby goodwillu sú uvedené v nasledovnej tabuľke:

	Goodwill	Spolu v €
Brutto hodnota		
Stav k 1. januáru 2022	12 649 523	12 649 523
Prírastky z dôvodu akvizície dcérskej spoločnosti (+)		
Vyradenie (-)		
Vyradenie v dôsledku predaja dcérskej spoločnosti (-)		
Účtovná hodnota k 31. decembru 2022	12 649 523	12 649 523
Stav k 1. januáru 2021	12 649 523	12 649 523
Odpis goodwillu(-)		
Vyradenie (-)		
Vyradenie v dôsledku predaja dcérskej spoločnosti (-)		
Účtovná hodnota k 31. decembru 2021	12 649 523	12 649 523
Oprávky		
Stav k 1. januáru 2022	-2 362 423	-2 362 423
Odpis goodwillu(-)	376 882	376 882
Vyradenie (-)		
Vyradenie v dôsledku predaja dcérskej spoločnosti (-)		
Účtovná hodnota k 31. decembru 2022	-1 985 541	- 1 985 541
Stav k 1. januáru 2021	-1 664 584	-1 664 584
Odpis goodwillu(-)	-697 839	-697 839
Vyradenie (-)		0
Vyradenie v dôsledku predaja dcérskej spoločnosti (-)	0	0
Účtovná hodnota k 31. decembru 2021	-2 362 423	-2 362 423
Netto hodnota		
Stav k 1. januáru 2022	10 287 099	10 287 099
Prírastky z dôvodu akvizície dcérskej spoločnosti (+)		
Odpis goodwillu(-)	- 376 882	- 376 882
Vyradenie (-)		
Vyradenie v dôsledku predaja dcérskej spoločnosti (-)		
Účtovná hodnota k 31. decembru 2022	9 910 217	9 910 217
Stav k 1. januáru 2021	10 984 939	10 984 939
Odpis goodwillu(-)	-697 840	-697 839
Vyradenie (-)	0	0
Vyradenie v dôsledku predaja dcérskej spoločnosti (-)	0	0
Účtovná hodnota k 31. decembru 2021	10 287 099	10 287 100

6. DLHODOBÝ NEHMOTNÝ MAJETOK

Skupina pri vykazovaní nehmotného majetku postupuje v zmysle IAS 38 – Nehmotný majetok. Jeho vykazovaná hodnota je znížená o oprávky pri položke softvér. Doba odpisovania softvéru je nastavená na 2-7 rokov podľa odhadovanej technickej životnosti majetku. Najvyššia položka pri softvéri je informačný systém materskej spoločnosti – Oracle, eBS. Nehmotný majetok vo forme obchodného mena, značky je testovaný na zníženie hodnoty.

Pohyby dlhodobého nehmotného majetku sú uvedené v nasledovnej tabuľke:

	Informačný systém eBS Oracle	Ostatný softvér	Oceniteľné práva	Ostatný dlhodobý nehmotný majetok	Spolu v €
Brutto hodnota					
Stav k 1. januáru 2022	4 135 999	855 607	432 000	5 980	5 429 586
Obstaranie (+)	3 207	134 974	7 790	0	145 971
Vyradenie (-)	0	0	0	0	0
Presun do aktív držaných na predaj (-)	0	-159 631	-7 000	-5 980	-172 611
Účtovná hodnota k 31. decembru 2022	4 139 206	830 950	432 790	0	5 402 946
Stav k 1. januáru 2021	4 117 295	855 607	307 000	7 830	5 287 732
Obstaranie (+)	18 704	0	125 000	0	143 704
Vyradenie (-)	0	0	0	-1 850	-1 850
Vyradenie v dôsledku predaja dcérskej spoločnosti (-)	0	0	0	0	0
Účtovná hodnota k 31. decembru 2021	4 135 999	855 607	432 000	5 980	5 429 586
Oprávky					
Stav k 1. januáru 2022	-4 135 999	-698 017	-52 083	-5 435	-4 891 535
Odpisy (-)	9 189	-99 943	-70 289	-401	-161 444
Vyradenie (-)	0	0	0	0	0
Presun do aktív držaných na predaj (+)	0	129 198	0	5 836	135 034
Účtovná hodnota k 31. decembru 2022	-4 126 810	-668 762	-122 372	0	-4 917 945
Stav k 1. januáru 2021	-4 111 890	-596 614	0	-4 218	-4 712 722
Odpisy (-)	-24 109	-101 403	-52 083	-1 217	-178 813
Vyradenie (-)	0	0	0	0	0
Vyradenie v dôsledku predaja dcérskej spoločnosti (-)	0	0	0	0	0
Účtovná hodnota k 31. decembru 2021	-4 135 999	-698 017	-52 083	-5 435	-4 891 535
Netto hodnota					
Stav k 1. januáru 2022	0	157 590	379 917	545	538 051
Obstaranie (+)	3 207	134 974	7 790	0	145 971
Vyradenie (-)	0	0	0	0	0

Presun do aktív držaných na predaj (-)	0	-30 433	-7 000	-144	-37 577
Odpisy (-)	9 189	-99 943	-70 289	-401	-161 444
Účtovná hodnota k 31. decembru 2022	12 396	162 188	310 418	0	485 001
Stav k 1. januáru 2021	5 405	258 993	307 000	3 612	575 010
Obstaranie (+)	18 704	0	125 000	0	143 704
Vyradenie (+)	0	0	0	-1 850	-1 850
Odpisy (-)	-24 109	-101 403	-52 083	-1 217	-178 813
Vyradenie v dôsledku predaja dcérskej spoločnosti (-)	0	0	0	0	0
Účtovná hodnota k 31. decembru 2021	0	157 590	379 917	545	538 051

Zvyšková – reziduálna hodnota pri položkách nehmotného majetku nie je nastavená.

7. PRÁVA UŽÍVAŤ MAJETOK

V januári 2016 IASB zverejnila nový štandard pre vykazovanie lízingov - IFRS 16 Lízingy, ktorý nahrádza IAS 17, IFRIC 4, SIC-15 a SIC-27. V prípade nájomcov, nový štandard stanovuje jednotný účtovný model a požaduje vykázanie aktív a záväzkov pre všetky nájomy. Výnimkou sú nájomy uzatvorené na dobu do 1 roka a nájomy s nízkou hodnotou podkladového aktíva. Tým sa odstraňuje doterajší rozdiel medzi operatívnym a finančným prenájmom u nájomcov.

Skupina začala uplatňovať tento štandard od 01.01.2019 bez retrospektívnej aplikácie. K 31.12.2022 bolo vykazané aktívum práva užívať majetok vo výške 4 706 235 € a v rovnakej výške boli vykazané záväzky z prenájmu. Za rok 2022 boli odpisy práv užívať majetok vo výške 1 656 658 € a k záväzkom z prenájmu bol vykazaný efektívny úrok vo výške 76 277 €.

V tejto kategórii dlhodobého majetku sú aktivované práva užívať majetok vyplývajúce zo zmlúv o prenájme podľa IFRS 16, mimo tých, ktoré spadajú pod investície do nehnuteľností. Skupina odpisuje tieto práva počas doby trvania nájomnej zmluvy rovnomerne.

<i>Názov položky</i>	Priestory	Kancelárske stroje	Autá	Spolu v €
Brutto hodnota				
Stav k 1. januáru 2022	7 028 223	332 406	875 531	8 236 160
Obstaranie (+)	830 627	19 682	964 936	1 815 245
Modifikácie nájmu	572 407	0	-51 473	520 934
Vyradenie (-)	-169 685	0	-260 268	-429 953
Presun do aktív na predaj (-)	-5 333 369	0	-102 783	-5 436 152
Účtovná hodnota k 31. decembru 2022	2 928 204	352 088	1 425 943	4 706 235
Stav k 1. januáru 2021	7 686 513	169 459	463 106	8 319 078
Obstaranie (+)	5 069	162 947	461 008	629 024
Modifikácie nájmu	-212 392	0	13 987	-198 405
Vyradenie (-)	-450 967	0	-62 570	-513 537
Vyradenie v dôsledku predaja dcérskej spoločnosti (-)	0	0		0
Účtovná hodnota k 31. decembru 2021	7 028 223	332 406	875 531	8 236 160
Oprávky				
Stav k 1. januáru 2022	-2 824 473	-105 191	-318 335	-3 247 998
Odpisy (-)	-1 113 219	-65 763	-477 677	-1 656 658
Vyradenie (+)	169 995	0	260 315	430 310
Presun do aktív na predaj (+)	2 597 305	0	91 526	2 688 831
Účtovná hodnota k 31. decembru 2022	-1 170 391	-170 954	-444 171	-1 785 517
Stav k 1. januáru 2021	-2 096 871	-61 745	-169 238	-2 327 854
Odpisy (-)	-1 148 856	-43 446	-181 648	-1 373 950
Vyradenie (+)	421 254	0	32 551	453 805
Vyradenie v dôsledku predaja dcérskej spoločnosti (-)	0	0	0	0
Účtovná hodnota k 31. decembru 2021	-2 824 473	-105 191	-318 335	-3 247 998
Netto hodnota				
Stav k 1. januáru 2022	4 203 750	227 215	557 196	4 988 162
Obstaranie (+)	830 627	19 682	964 936	1 815 245
Modifikácie nájmu	572 407	0	-51 473	520 934
Odpisy (-)	-1 113 219	-65 763	-477 677	-1 656 658
Vyradenie (+)	310	0	47	357
Presun do aktív na predaj (-)	-2 736 063	0	-11 258	-2 747 321
Účtovná hodnota k 31. decembru 2022	1 757 812	181 133	981 773	2 920 718
Stav k 1. januáru 2021	5 589 642	107 714	293 868	5 991 224
Obstaranie (+)	5 069	162 947	461 008	629 024
Modifikácie nájmu	-212 392	0	13 987	-198 405
Odpisy (-)	-1 148 856	-43 446	-181 648	-1 373 950
Vyradenie (+)	-29 713		-30 019	-59 732
Vyradenie v dôsledku predaja dcérskej spoločnosti (-)	0	0	0	0
Účtovná hodnota k 31. decembru 2021	4 203 750	227 215	557 196	4 988 162

8. POZEMKY, BUDOVY A ZARIADENIA

Skupina pri vykazovaní položky Pozemky, budovy a zariadenia postupuje podľa štandardu IAS 16 – Nehnuteľnosti, stroje a zariadenia. Výška vykazovanej hodnoty je znížená o oprávky. Odpisovanie majetku u odpisovateľného majetku je nastavené podľa doby technickej životnosti. Obstarávacía cena dlhodobého hmotného majetku nezahŕňa náklady na prijaté pôžičky a úvery spojené s obstaraním niektorých položiek majetku.

Doby odpisovania majetku podľa skupín:

- pozemky – neodpisujú sa, testujú sa na zníženie hodnoty
- budovy, stavby – doba odpisovania je nastavená od 12 do 40 rokov
- stroje a zariadenia, ostatný majetok – doba odpisovania je od 4 do 12 rokov.

V tomto majetku je zaradená hodnota neukončených investícií, ktorá nepodlieha odpisovaniu.

Názov položky	Pozemky, budovy a stavby	Stroje a zariadenia	Nedokončené investície	Spolu v €
Brutto hodnota				
Stav k 1. januáru 2022	24 099 140	11 023 790	4 642 656	39 765 585
Obstaranie (+)	684 371	815 822	1 709 571	3 209 764
Prírastky z dôvodu akvizície dcérskej spoločnosti (+)	0	0	0	0
Vyradenie (-)	-356 163	-1 526 181	-125 506	-2 007 850
Vyradenie v dôsledku predaja dcérskej spoločnosti (-)	0			0
Presun do/z investícií v nehnuteľnostiach (-/+)	-268 211			-268 211
Presun do/z investícií na predaj (-/+)	-638 906	-982 624		-1 621 530
Presun z nedokončených investícií			-4 203 170	-4 203 170
Kurzový prepočet zahraničnej dcérskej spoločnosti		0		0
Účtovná hodnota k 31. decembru 2022	23 520 230	9 330 806	2 023 551	34 874 587
Stav k 1. januáru 2021	33 081 265	11 379 896	382 670	44 843 831
Obstaranie (+)	157 674	236 989	4 533 509	4 928 171
Prírastky z dôvodu akvizície dcérskej spoločnosti (+)	0	3 965	0	3 965
Vyradenie (-)	-5 731 872	-596 883	-273 523	-6 602 278
Vyradenie v dôsledku predaja dcérskej spoločnosti (-)	0			0
Presun do/z investícií v nehnuteľnostiach (-/+)	0			0
Presun do investícií na predaj (-)	-3 414 772			-3 414 772
Presun z nedokončených investícií			0	0
Kurzový prepočet zahraničnej dcérskej spoločnosti	6 845	-177		6 668

Účtovná hodnota k 31. decembru 2021	24 099 140	11 023 790	4 642 656	39 765 585
Oprávky				
Stav k 1. januáru 2022	-11 724 198	-8 952 205	0	-20 678 572
Prírastky z dôvodu akvizície dcérskej spoločnosti (+)	0	0	0	0
Odpisy (-)	-1 096 399	-442 813	0	-1 537 043
Presun do investícií na predaj (+)	498 139	789 689	0	1 287 828
Vyradenie (+)	202 887	1 211 863	0	1 414 750
Vyradenie v dôsledku predaja dcérskej spoločnosti (+)	0	0	0	0
Účtovná hodnota k 31. decembru 2022	-12 119 570	-7 393 467	0	-19 513 037
Stav k 1. januáru 2021	-11 900 292	-8 571 354	0	-20 473 815
Oprava minulých období	2 169	0	0	2 169
Prírastky z dôvodu akvizície dcérskej spoločnosti (+)	0	3 965	0	3 965
Odpisy (-)	-770 044	-911 759	0	-1 681 803
Presun do investícií na predaj (+)	52 226	0	0	52 226
Vyradenie (+)	890 227	526 746	0	1 416 973
Vyradenie v dôsledku predaja dcérskej spoločnosti (+)	0	0	0	0
Kurzový prepočet zahraničnej dcérskej spoločnosti	1 516	197	0	1713,18
Účtovná hodnota k 31. decembru 2021	-11 724 198	-8 952 205	0	-20 678 572
Netto hodnota				
Stav k 1. januáru 2022	12 374 942	2 071 584	4 642 656	19 089 182
Obstaranie (+)	684 371	815 822	1 709 571	3 209 764
Prírastky z dôvodu akvizície dcérskej spoločnosti (+)	0	0	0	0
Vyradenie (-)	-153 276	-314 318	-125 506	-593 100
Vyradenie v dôsledku predaja dcérskej spoločnosti (-)	0	0	0	0
Odpisy (-)	-1 096 399	-442 813	0	-1 539 212
Presun do/z investícií v nehnuteľnostiach (-/+)	-268 211	0	0	-268 211
Presun do investícií na predaj (-)	-140 767	-192 935	0	-333 702
Presun z nedokončených investícií	0	0	-4 203 170	-4 203 170
Účtovná hodnota k 31. decembru 2022	11 400 660	1 937 339	2 023 551	15 361 550
Stav k 1. januáru 2021	21 180 973	2 808 832	382 670	24 372 476
Oprava minulých období				2 169
Obstaranie (+)	157 674	236 989	4 533 509	4 928 171
Prírastky z dôvodu akvizície dcérskej spoločnosti (+)	0	3 965	0	3 965
Vyradenie (-)	-4 841 645	-70 137	-273 523	-5 183 800
Vyradenie v dôsledku predaja dcérskej spoločnosti (-)	0	0	0	0
Odpisy (-)	-770 044	-911 759	0	-1 681 803
Presun do/z investícií v nehnuteľnostiach (-/+)	-3 362 546	0	0	-3 362 546
Presun z nedokončených investícií	0	0	0	0

Presun z investícií v nehnuteľnostiach (-)	8 361	20	0	8 381
Účtovná hodnota k 31. decembru 2021	12 372 773	2 067 909	4 642 656	19 087 013

Skupina má nastavenú reziduálnu hodnotu u položiek majetku – vybraný hnutel'ny majetok (poloautomatické linky v materskej spoločnosti) a budovy. Reziduálnu hodnotu dosiahli už v roku 2019 poloautomatické linky.

Materská spoločnosť poskytla svoj nehnuteľný majetok ako zábezpeku pri poskytnutí úveru v prospech banky. Dlhodobý hmotný majetok, na ktorý je zriadené záložné právo a má obmedzené právo s ním nakladať:

Záložné právo v prospech Československá obchodná banka a.s. so sídlom Michalská 18, 815 63 Bratislava, IČO: 36854140, (ČSOB):

katastrálne územie Prešov: zapísané v katastri nehnuteľností, vedenom Správou katastra Prešov, na Liste vlastníctva č. 9020

nehnuteľný majetok ODS Prešov

Na niektorých nehnuteľnostiach sú zriadené vecné bremená správcov infraštruktúrnych sietí.

9. INVESTÍCIE DO NEHNUTEĽNOSTÍ

Investície do nehnuteľností sa vykazujú v zmysle IAS 40 – Investície do nehnuteľností. Skupina tento druh majetku používa na prenájom tretím osobám, z ktorého plynú do Skupiny ekonomické úžitky. Uvedený majetok je vo forme nehnuteľného majetku, podlieha odpisovaniu a je testovaný na zníženie hodnoty. Celkový príjem vzťahujúci sa na prenájom tretím osobám za rok 2022 bol 293 878 € a za rok 2021 bol 126 795 €.

Názov položky	Apartmány	Práva užívateľ majetok - priestory	Ostatné investície v nehnuteľnostiach	Spolu v €
Brutto hodnota				
Stav k 1. januáru 2022	443 375	0	219 367	662 742
Obstaranie (+)	3 521	0	3 945 878	3 949 399
Vyradenie (-)	0	0	-3 521	-3 521
Vyradenie v dôsledku predaja dcérskej spoločnosti (-)	0	0	0	0
Presun do/z pozemkov, budov a zariadení (-/+)	0	0	0	0
Presun do investícií na predaj (-)	0	0	0	0
Kurzový prepočet zahraničnej dcérskej spoločnosti	0	0	0	0
Účtovná hodnota k 31. decembru 2022	446 896	0	4 161 724	4 608 620
Stav k 1. januáru 2021	925 900	87 914	532 818	1 546 632
Obstaranie (+)	0	0	0	0
Vyradenie (-)	0	-87 914	-313 451	-401 366

Vyradenie v dôsledku predaja dcérskej spoločnosti (-)	0	0	0	0
Presun do/z pozemkov, budov a zariadení (-/+)	0	0	0	0
Presun do investícií na predaj (-)	-484 856	0	0	-484 856
Kurzový prepočet zahraničnej dcérskej spoločnosti	2 331	0	0	2 331
Účtovná hodnota k 31. decembru 2021	443 375	0	219 367	662 741
<i>Oprávky</i>				
Stav k 1. januáru 2022	-336 445	0	-80 947	-417 391
Odpisy (-)	-22 346	0	-265 904	-288 250
Vyradenie (+)	0	0	0	0
Vyradenie v dôsledku predaja dcérskej spoločnosti (+)	0	0	0	0
Presun do/z pozemkov, budov a zariadení (-/+)	0	0	0	0
Presun do investícií na predaj (-)	0	0	0	0
Kurzový prepočet zahraničnej dcérskej spoločnosti	0	0	0	0
Účtovná hodnota k 31. decembru 2022	-358 791	0	-346 851	-705 642
Stav k 1. januáru 2021	-462 974	-70 332	-167 520	-700 826
Odpisy (-)	-46 589	-17 582	-17 288	-81 459
Vyradenie (+)	0	87 914	103 862	191 776
Vyradenie v dôsledku predaja dcérskej spoločnosti (+)	0	0	0	0
Presun do/z pozemkov, budov a zariadení (-/+)	0	0	0	0
Presun do investícií na predaj (+)	173 837	0	0	173 837
Kurzový prepočet zahraničnej dcérskej spoločnosti	-719	0	0	-719
Účtovná hodnota k 31. decembru 2021	-336 445	0	-80 947	-417 391
<i>Netto hodnota</i>				
Stav k 1. januáru 2022	106 930	0	138 421	245 351
Obstaranie (+)	3 521	0	3 945 878	3 949 399
Presun do pozemkov, budov a zariadení (-)				0
Presun do investícií na predaj (-)	0	0	0	0
Odpisy (-)	-22 346	0	-265 904	-288 250
Vyradenie	0		-3 521	-3 521
Vyradenie v dôsledku predaja dcérskej spoločnosti (+)	0		0	0
Kurzový prepočet zahraničnej dcérskej spoločnosti	0	0	0	0
Účtovná hodnota k 31. decembru 2022	88 105	0	3 814 873	3 902 979
Stav k 1. januáru 2021	462 926	17 582	365 298	845 806
Obstaranie (+)	0	0	0	0
Presun do pozemkov, budov a zariadení (-)				0
Presun do investícií na predaj (-)	-311 019	0	0	-311 019
Odpisy (-)	-46 589	-17 582	-17 288	-81 459
Vyradenie	0		-209 589	-209 589

Vyradenie v dôsledku predaja dcérskej spoločnosti (+)	0		0	0
Kurzový prepočet zahraničnej dcérskej spoločnosti	1 612	0	0	1 612
Účtovná hodnota k 31. decembru 2021	106 930	0	138 421	245 351

10. INVESTÍCIE DO PRIDRUŽENÝCH SPOLOČNOSTÍ, OSTATNÉ FINANČNÉ INVESTÍCIE

Investície do pridružených spoločností upravuje štandard IAS 28 – Investície do pridružených podnikov. V Skupine zahŕňa výšku hodnoty obchodného podielu, ktoré materská spoločnosť zaplatila za obstaranie obchodného podielu v pridruženom podniku/alebo za ostatnú finančnú investíciu. Ostatnou finančnou investíciou rozumieme majetkový podiel nižší ako 30%. Podiel na zisku pridruženej spoločnosti je vykázaný vo výkaze o komplexnom výsledku i vo výkaze o finančnej pozícii Skupiny. Skupina nevykazuje poskytnuté alebo prijaté pôžičky voči pridruženým podnikom.

Názov položky	Investície v pridruženom podniku	Investície v ostatných finančných investíciách	Spolu v €
Stav k 1. januáru 2022	28 790	3 060	31 850
Podiel na zisku pridruženej spoločnosti (+)			
Vyplatenie podielu na pridruženej spoločnosti (-)	-9 965		-9 965
Predaj (-)		7 213 211	7 213 211
Prírastok (+)			
Účtovná hodnota k 31. decembru 2022	20 167	7 216 271	7 235 096
Stav k 1. januáru 2021	18 588	3 060	21 648
Podiel na zisku pridruženej spoločnosti (+)	10 202		10 202
Vyplatenie podielu na pridruženej spoločnosti (-)			
Predaj (-)			
Účtovná hodnota k 31. decembru 2021	28 790	3 060	31 850

11. DLHODOBÉ POHĽADÁVKY Z OBCHODNÉHO STYKU

K 31.12.2022 Skupina nevykazuje dlhodobé pohľadávky z obchodného styku.

12. DAŇ Z PRÍJMOV, ODLOŽENÁ DAŇOVÁ POHĽADÁVKA A ODLOŽENÝ DAŇOVÝ ZÁVÄZOK

Odložená daňová pohľadávka je vykazovaná v zmysle štandardu IAS 12 – Dane z príjmov. Základom pre výpočet je dočasný rozdiel medzi účtovnou a daňovou základňou pre výpočet dane z príjmov Skupiny. Aktuálna sadzba dane je 21 %.

V Skupine vznikol dočasný rozdiel pri rezervách na bonusy, opravných položkách pri pohľadávkach, z neuhradených nákladov k poslednému dňu kalendárneho roka, z rozdielu daňovej a účtovnej hodnoty dlhodobého majetku a z daňových strát.

Skupina vykazuje odloženú daňovú pohľadávku. Sadzba odloženej dane platná aj pre rok 2022 je 21%.

	Stav k 01.01.2022	Zmena do výsledku hospodárenia	Ostatné zmeny	Stav k 31.12.2022
Odložená daňová pohľadávka				
Rezerva na bonusy	846 698	15 475		862 173
Daňová strata	241 747	-163 999		77 748
IFRS úpravy – ODP	602 287	-97 572		504 715
Neuhradené záväzky	29 506	- 2 457		27 049
Opravná položka k pohľadávkam	142 356	- 57 056		85 300
Opravná položka k tovaru	12 600	-6 300		6 300
Ostatné rezervy	69 606	368 755		438 361
Odložená daňová pohľadávka celkom	1 944 800	95 721		2 040 521
Odložený daňový záväzok				
Dlhodobý majetok	-977 889	- 125 922		-1 103 811
IFRS úpravy - ODZ	-116 627	- 25 627		-142 254
Neuhradené penále a úroky	0			
Ostatné	0			
Odložený daňový záväzok celkom	-1 094 516	-151 549	0	-1 246 065
Odložená daň celkom	850 285			794 456

	Stav k 01.01.2021	Zmena do výsledku hospodárenia	Ostatné zmeny	Stav k 31.12.2021
Odložená daňová pohľadávka				
Rezerva na bonusy	798 446	-48 252		846 698
Daňová strata	241 747			241 747
IFRS úpravy – ODP	504 032		98 255	602 287
Neuhradené záväzky	121 642	-92 136		29 506
Opravná položka k pohľadávkam	115 132	-27 224		142 356
Opravná položka k tovaru	12 600			12 600
Ostatné rezervy	3 493	66 113		69 606
Odložená daňová pohľadávka celkom	1 797 094	- 233 726	98 255	1 944 800
Odložený daňový záväzok				
Dlhodobý majetok	-921 560	-56 329		-977 889
IFRS úpravy - ODZ	-100 021	-16 606		-116 627
Neuhradené penále a úroky	0			0
Ostatné	0			0
Odložený daňový záväzok celkom	-1 021 581	-72 935	0	-1 094 516
Odložená daň celkom	775 513			850 285

Vykazovanie dane z príjmov upravuje štandard IAS 12 – Dane z príjmov. Pohľadávka z dane z príjmov predstavuje pohľadávku Spoločnosti voči štátnemu rozpočtu vo výške rozdielu medzi zaplatenými preddávkami a splatnou daňou k 31.12.2022. V tejto položke je vykázaný len vzťah k dani z príjmov právnickej osoby, vzťah k odloženým daniam, ktoré tento štandard rieši je popísaný vyššie. Skupina zaznamenala v roku 2022 zisk pred zdanením a to vo výške 8 172 687 eur. Platná sadzba dane z príjmov v Slovenskej republike za rok 2022 bola 21% zo základu dane.

Účtovné výnosy sú cez úpravy transformované na daňové výnosy, účtovné náklady sú transformované na daňové náklady a to aplikáciou Zákona o dani z príjmov č. 595/2003 Z.z. v platnom znení.

Náklady na daň z príjmov:

Názov položky	2022	2021
Splatná daň z príjmov	- 1 876 110	- 1 056 190
Odložená daň týkajúca sa dočasných daňových rozdielov	56 691	70 043
Dodatočná daň za minulé obdobia		
Celkom	- 1 932 800	- 986 147

13. OSTATNÉ DLHODOBÉ POHLADÁVKY

V tejto položke je vykázaná dlhodobá časť pôžičiek Skupiny k tretím osobám, ktorá podlieha úročeniu podľa uzatvorených zmlúv. Ide o obchodné spoločnosti, ktoré splácajú pôžičku dohodnutým splátkovým kalendárom. Dlhodobé pôžičky majú zmluvne dohodnutý úrok, preto Spoločnosť neprepočítavala výšku pohľadávky na súčasnú hodnotu.

Skupina k 31.12.2022 nevykazuje ostatné dlhodobé aktíva (náklady budúcich období).

Názov položky	Ostatné dlhodobé pohľadávky
Stav k 1. januáru 2022	1 196 110
Prírastky (+)	1 191 170
Úbytky (-)	1 597 581
Účtovná hodnota k 31. decembru 2022	789 699
Stav k 1. januáru 2021	1 508 130
Prírastky (+)	334 521
Úbytky (-)	646 541
Účtovná hodnota k 31. decembru 2021	1 196 110

14. ZÁSoby

Účtovanie, oceňovanie a vykazovanie zásob upravujú štandardy IAS 2 – Zásoby.

Zásoby obstaráva Skupina vo forme materiálových a tovarových zásob.

Výška hodnoty zásob je upravená o hodnotu opravnej položky, ktorá predstavuje riziko z neskompensovanej straty z nepredajného tovaru Spoločnosti ku dňu zostavenia závierky. Zásoby sú vykázané v obstarávacej cene alebo v čistej realizovateľnej hodnote podľa toho, ktorá z hodnôt je nižšia po premietnutí zníženia hodnoty na pomaly obrátkové alebo nepredajné zásoby. Čistá realizovateľná hodnota je predajná cena v bežnom obchodnom styku znížená o náklady na predaj. Cena nakupovaného tovaru **nie je** v Skupine účtovaná rovnako, v materskej spoločnosti je vykazovaná v pevných skladových cenách upravených o cenové odchýlky, ktoré dávajú oceneniu charakter obstarávacej ceny. Nerealizovateľné zásoby sa odpisujú v plnej výške. Zásoby vo vlastníctve Skupiny Apotheke Slovakia sú ocenené obstarávacou cenou a zo skladovej evidencie sú vydávané metódou FIFO.

Skupina nemá založené tovarové zásoby ako záruku na záväzky. V súlade s odsekom 34 štandardu IAS 2 je hodnota predaných zásob roku 2022 vykázaná ako náklad vo výške 552 037 624 €.

Štruktúra zásob:

<i>Názov položky</i>	K 31.12.2022	K 31.12.2021
Tovar	46 564 417	51 732 267
Materiál	99 584	60 820
Opravná položka k tovaru	-30 000	-60 000
Zásoby celkom	46 634 001	51 733 088

K materiálovým zásobám nie je vytvorená opravná položka. Ocenenie zásob obstarávacou cenou zodpovedá reálnej hodnote zásob. Materiálové zásoby sú vo forme IT materiálu, pracovných odevov, náhradných dielov, PHM v nádržiach, spotrebného materiálu pri údržbe budov.

K tovarovým zásobám je vytvorená opravná položka vo výške odhadovanej straty Spoločnosti pri výdaji a likvidácií exspirovaného tovaru a to vo výške 30 000 € k 31.12.2022. Úroveň výšky tvorby zodpovedá výške potenciálnych strát bez možných kompenzácií dodávateľmi tovarov.

Vývoj opravnej položky k zásobám:

<i>Názov položky</i>	Opravná položka k materiálu
Stav k 1. januáru 2022	-60 000
Tvorba	0
Rozpustenie	30 000
Použitie	0
Účtovná hodnota k 31. decembru 2022	-30 000

Stav k 1. januáru 2021	-60 000
Tvorba	0
Rozpustenie	0
Použitie	0
Účtovná hodnota k 31. decembru 2021	-60 000

Opravná položka k zásobám je vykázaná v Konsolidovanom výkaze komplexného výsledku v riadku Tvorba poklesu hodnoty obežného majetku.

15. AKTÍVA DRŽANÉ NA PREDAJ A ZÁVÄZKY PRIAMO SÚVISIACE S AKTÍVAMI DRŽANÝMI NA PREDAJ

Investície k dispozícii na predaj predstavujú hodnotu neodpisovateľného majetku, o ktorom manažment rozhodol, že ho postúpi na predaj do 12 mesiacov v zmysle IFRS 5 – Dlhodobý majetok držaný na predaj a ukončené činnosti.

K 31.12.2022 boli ako aktíva na predaj vykázané majetok a pohľadávky sietí lekární Apotheke Slovakia, ktorých predaj bol realizovaný v 07/2023.

Štruktúra aktív držaných na predaj:

<i>Názov položky</i>	K 31.12.2022	K 31.12.2021
Aktíva držané na predaj	13 135 074	3 673 565
Opravná položka k aktívam držaným na predaj	0	0
Aktíva držané na predaj celkom	13 135 074	3 673 565

K 31.12.2022 boli ako záväzky priamo súvisiace s aktívami držanými na predaj vykázané záväzky sietí lekární Apotheke Slovakia, ktorých predaj bol realizovaný v 07/2023.

Záväzky priamo súvisiace s aktívami držanými na predaj:

<i>Názov položky</i>	K 31.12.2022	K 31.12.2021
Záväzky priamo súvisiace s aktívami držanými na predaj	3 805 448	0
Záväzky priamo súvisiace s aktívami držanými na predaj	3 805 448	0

16. POHĽADÁVKY Z OBCHODNÉHO STYKU

Skupina vykazuje hodnotu neuhradených pohľadávok z obchodného styku zníženú o opravnú položku pri pohľadávkach, kde existuje riziko, že ich odberateľ finančne nevysporiada. Výška pohľadávok z obchodného styku nie je prepočítavaná na súčasnú hodnotu nakoľko ich splatnosť je do jedného roka.

Opravná položka sa účtuje do zisku/straty za účtovné obdobie, ak existuje objektívny predpoklad (napr. pravdepodobnosť nesolventnosti alebo významné finančné ťažkosti dlžníka),

že Skupina nebude schopná zinkasovať všetky dlžné čiastky v súlade s pôvodnými podmienkami faktúry. Znehodnotenú dlžnú čiastku sú odpísané, ak sa považujú za nevymožiteľné. Výška vytvorenej opravnej položky k pohľadávkam z obchodného styku je 2 071 876 Eur.

Štruktúra pohľadávok z obchodného styku:

<i>Názov položky</i>	K 31.12.2022	K 31.12.2021
Pohľadávky z obchodného styku	101 893 641	98 763 290
Opravná položka k pohľadávkam z obchodného styku	- 2 071 876	- 2 499 999
Pohľadávky z obchodného styku celkom	99 821 765	96 263 291
<i>z toho:</i>		
Dlhodobé	0	0
Krátkodobé	99 821 765	96 263 291
Spolu	99 821 765	96 263 291

Vývoj opravnej položky k pohľadávkam z obchodného styku:

<i>Názov položky</i>	Opravná položka k pohľadávkam z obchodného styku
Stav k 1. januáru 2022	- 2 499 999
Netto tvorba a rozpustenie opravnej položky účtované do výsledku hospodárenia	- 329 126
Použitie opravnej položky (odpis pohľadávky)	- 98 997
Účtovná hodnota k 31. decembru 2022	- 2 071 876

Skupina má svoje pohľadávky vinkulované záložným právom úverujúcim obchodným bankám za poskytnutie obchodných úverov vo výške úverového rámca. Zároveň je uzatvorené poistenie pohľadávok voči verejným lekárniam.

17. OSTATNÉ KRÁTKODOBÉ POHĽADÁVKY

Skupina v tejto položke vykazuje hodnotu ostatných pohľadávok, podmienky vykazovania sú rovnaké ako pri pohľadávkach z obchodného styku (uvedené vyššie). Sú to krátkodobé pohľadávky s lehotou splatnosti do 12 mesiacov.

Štruktúra ostatných pohľadávok:

<i>Názov položky</i>	K 31.12.2022	K 31.12.2021
Poskytnuté preddavky	438 907	1 513 037
Iné pohľadávky	527 597	363 115
Pohľadávky voči zamestnancom	7 846	20 715
Ostatné pôžičky	14 004	0
Ostatné pohľadávky	570 558	1 042 796
Opravné položky k ostatným pohľadávkam	- 360 463	- 514 653
Ostatné krátkodobé pohľadávky celkom	1 198 449	2 425 010

Skupina vykazuje v ostatných dlhodobých pohľadávkach aj poskytnuté pôžičky tretím osobám, ktorých splatnosť je dlhšia ako 12 mesiacov. Ide o obchodné spoločnosti, ktoré splácajú pôžičku dohodnutým splátkovým kalendárom. Dlhodobé pôžičky majú zmluvne dohodnutý úrok, preto Skupina neprepočítavala výšku pohľadávky na súčasnú hodnotu.

Vývoj opravnej položky k ostatným pohľadávkam k 31.12.2022:

Názov položky	OP k poskytnutým pôžičkám	OP k postúpeným pohľadávkam	OP k ostatným pohľadávkam	OP k poskyt. preddavkom	Celkom
Stav k 1. januáru 2022	0	-470 720	0	- 43 934	- 514 653
Netto tvorba a rozpustenie opravnej položky účtované do výsledku hospodárenia	0	-154 191	0	0	- 154 191
Použitie opravnej položky (odpis pohľadávky)	0	0	0	0	0
Účtovná hodnota k 31. decembru 2022	0	-316 529	0	- 43 934	- 360 463

Vývoj opravnej položky k ostatným pohľadávkam k 31.12.2021:

Názov položky	OP k poskytnutým pôžičkám	OP k postúpeným pohľadávkam	OP k ostatným pohľadávkam	OP k poskyt. preddavkom	Celkom
Stav k 1. januáru 2021	0	-525 956	0	- 56 034	- 581 990
Netto tvorba a rozpustenie opravnej položky účtované do výsledku hospodárenia	0	36 924	0	12 100	49 024
Použitie opravnej položky (odpis pohľadávky)	0	18 313	0	0	18 313
Účtovná hodnota k 31. decembru 2021	0	-470 719	0	- 43 934	- 514 653

18. PEŇAŽNÉ PROSTRIEDKY A PEŇAŽNÉ EKVIVALENTY

Peňažné prostriedky a ekvivalenty zahŕňajú hotovosť a bankové účty. Peňažné ekvivalenty sú krátkodobé, vysoko likvidné investície ľahko zameniteľné za hotovosť so zostatkovou dobou splatnosti menej ako tri mesiace od dátumu obstarania, pri ktorých existuje len nepatrné riziko, že dôjde k zmene ich hodnoty.

Štruktúra peňažných prostriedkov a peňažných ekvivalentov:

<i>Názov položky</i>	K 31.12.2022	K 31.12.2021
Peniaze v banke	4 416 700	9 289 164
Pokladničná hotovosť	140 067	287 829
Ceniny	3 132	25 543
Peniaze na ceste	19 690	52 380
Peňažné prostriedky a peňažné ekvivalenty celkom	4 579 589	9 654 916
Dlhodobé	0	0
Krátkodobé	4 579 589	9 677 352
Spolu	4 579 589	9 645 916

19. OSTATNÉ AKTÍVA

Ostatné obežné aktíva predstavujú hodnotu budúcich pohľadávok, ktoré vzniknú v nasledujúcom účtovnom období. Skupina má zabezpečené ekonomické úžitky - pre časovú súvislosť vzniku ekonomických úžitkov a vznikom pohľadávky vykazuje položku majetku pod názvom Ostatné krátkodobé aktíva. Najvyššou položkou tohto majetku v roku 2022 boli ekonomické úžitky, ktoré Skupine zabezpečili zazmluvnené finančné bonusy od dodávateľov tovaru za splnenie odberových podmienok vo vykazovanom účtovnom období.

Štruktúra ostatných aktív:

<i>Názov položky</i>	K 31.12.2022	K 31.12.2021
Príjmy budúcich období	6 507 988	4 954 783
Náklady budúcich období	710 615	887 341
Vlastné akcie	468 063	0
Ostatné aktíva celkom	7 686 666	5 842 124
Dlhodobé	0	0
Krátkodobé	7 686 666	5 842 124
Spolu	7 686 666	5 842 124

Náklady budúcich období predstavujú vyúčtované dodávky, ktoré sa týkajú účtovného obdobia roka 2023. V najvyššej miere sa týkajú nákladov na poistenie Skupiny, predplatné časopisov a odbornej literatúry.

Príjmy budúcich období predstavujú odhad prijatých bonusov a kompenzácií, ktoré sa vzťahujú k roku 2022 a prijaté budú v roku 2023.

20. POISTENIE MAJETKU

Poistenie majetku

Skupina má zmluvne zabezpečené poistenie majetku v spoločnosti PREMIUM Insurance Company Limited, pobočka poisťovne z iného členského štátu v celkovej hodnote krytia 125 591 372 €.

Predmet poistenia
a) Súbor nehnuteľného majetku vrátane stavebných súčastí a1) budovy, haly a stavby
b) Súbor hnutel'ného majetku – stroje
c) Súbor hnutel'ného majetku – inventár
d) Súbor zásob – materiál
e) Súbor zásob - tovar vlastný a tovar cudzí (zásoby v colných a konsignačných skladoch na základe zmluvy)
g) Náklady
h) Návrat DPH do ŠR
i) Preprava peňazí
j) Cennosti, peniaze a peňažné poukážky v trezore
k) Peniaze, peňažné poukážky v pokladni
l) Sklo
m) poloautomatické vyskladňovacie linky
n) zásoby (súbor), paletové zakladače a hasiaca technika

Havarijné poistenie motorových vozidiel uzatvorené v poisťovni Allianz Slovenská poisťovňa.

Poistenie zahŕňa všetky riziká priamej straty alebo poškodenia. Aktívne motorové vozidlá Spoločnosti sú havarijné poistené súhrnne vo výške 6 622 721 € celková poistná suma krytia strát za motorové vozidlá zodpovedá ich obstarávacej cene.

Podkladom pre výpočet poistného nie je obstarávacia cena, ale v zmysle uvedenej zmluvy nová cena vozidla (cena novo zakúpeného vozidla z faktúry, bez započítaných zliav alebo pri starších vozidlách cena stanovená poisťovňou).

Rovnako celková suma poistného krytia nie je súhrnná suma obstarávacích cien. V zmysle poistnej zmluvy je maximálnym poistným krytím všeobecná hodnota vozidla, čo sa dá vysvetliť ako trhovú (predajnú) hodnotu ojazdeného vozidla, v čase poistnej udalosti. Následne by celkovou hodnotou za všetky vozidlá, bola súhrnná suma ich všeobecných hodnôt. Keďže však všeobecná hodnota vozidla nie je stále číslo, nie je možné ju jednoducho vyčísliť, jednou z foriem je určenie hodnoty formou znaleckého posudku.

AKTÍVA SPOLU

	2022 v €	2021 v €
AKTÍVA		
<i>Dlhodobé aktíva - neobežné</i>	40 128 362	35 177 524
Goodwill	10 223 018	10 287 099
Dlhodobý nehmotný majetok	485 001	538 051
Práva užívať majetok	2 920 718	4 988 162
Pozemky, budovy, zariadenia	15 361 550	19 087 013
Investície do nehnuteľností	3 902 979	245 350
Investície do pridružených spoločností, ostatné finančné investície	7 235 096	31 849
<i>Dlhodobé aktíva - obežné</i>	1 584 155	2 046 395
Dlhodobé pohľadávky z obchodného styku	0	0
Odložená daňová pohľadávka	794 456	850 285
Ostatné dlhodobé pohľadávky	789 699	1 196 110
Ostatné dlhodobé aktíva	0	0
<i>Dlhodobé aktíva spolu</i>	41 712 517	37 223 919
<i>Krátkodobé aktíva - obežné</i>	173 055 544	169 591 994
Zásoby	46 634 001	51 733 088
Aktíva držané na predaj	13 135 074	3 673 565
Pohľadávky z obchodného styku	99 821 765	96 263 291
Ostatné krátkodobé pohľadávky	1 198 449	2 425 010
Pohľadávka z dane z príjmov	0	0
Peňažné prostriedky a peňažné ekvivalenty	4 579 589	9 654 916
Ostatné krátkodobé aktíva	7 686 666	5 842 124
<i>Krátkodobé aktíva spolu</i>	173 055 544	169 591 994
AKTÍVA SPOLU	214 768 061	206 815 913

21. ZÁKLADNÉ IMANIE PRIPADAJÚCE NA MATERSKÚ SPOLOČNOSŤ

V priebehu roku 2022 nenastali zmeny týkajúce sa výšky splateného základného imania.

Upísané základné imanie Spoločnosti pozostáva z 328 978 ks akcií v nominálnej hodnote 37 € na akciu. Všetky tieto akcie boli emitované a sú splatené v plnej výške. So všetkými vydanými akciami sú spojené rovnaké práva.

Typ akcie	Práva spojené s akciou	Počet akcií	Nominálna hodnota akcie	Hodnota splatených akcií
SK1110001411	Obmedzená prevoditeľnosť	45 630	37	1 688 310
SK1110005669	Obmedzená prevoditeľnosť	9 277	37	343 249
SK1110005651	Obmedzená prevoditeľnosť	3 800	37	140 600
SK1000023251	Obmedzená prevoditeľnosť	270 271	37	10 000 027
Spolu	-	328 978	-	12 172 186

Neobmedzená prevoditeľnosť akcií bola rozhodnutím Mimoriadneho valného zhromaždenia konaného dňa 20.12.2004 zrušená prijatím uznesenia o schválení zmeny Stanov UNIPHARMA PRIEVIDZA a.s., podľa ktorej prevod akcií (s výnimkou prevodu na určené blízke osoby) je viazaný na oznámenie prevodu predstavenstvu s odkladnou podmienkou neuplatnenia prednostného predkupného práva akcionármi.

Riadne valné zhromaždenie konané dňa 18.6.2005 odsúhlasilo zníženie základného imania UNIPHARMA PRIEVIDZA, a.s. vzatím z obehu vlastné akcie, ktoré sa nachádzali v majetku spoločnosti. Súčasne bolo odsúhlasené zvýšenie nominálnej hodnoty zostávajúcich akcií vo výške 1 000 SKK/akcia z nerozdeleného zisku a.s..

Riadne valné zhromaždenie, ktoré sa konalo 21.6.2008 rozhodlo o zvýšení nominálnej hodnoty akcie na 37 eur z dôvodu prechodu na euro. Zdrojom zvýšenia bol nerozdelený zisk minulých rokov.

22. KAPITÁLOVÉ REZERVY

V kapitálových rezervách sú vykázané rezervné, štatutárne a ostatné fondy Skupiny k 31. decembru 2022.

Štruktúra kapitálových rezerv:

<i>Názov položky</i>	K 31.12.2022	K 31.12.2021
Ostatné kapitálové fondy	5 257 325	5 249 325
Oceňovacie rozdiely z precenenia investícií v dcérskych spoločnostiach	2 106	2 952
Zákonný rezervný fond	1 298 223	546 683
Ostatné fondy zo zisku	52 800	52 800
Kapitálové rezervy celkom	6 610 454	5 851 760

23. EMISNÉ ÁŽIO

Táto položka vlastného imania je dlhodobo bez pohybov. Emisné ážio vo výške 25 227 € vzniklo ako rozdiel medzi emisným kurzom a predajnou cenou akcií pri následnej emisii v materskej spoločnosti.

24. ČISTÝ ZISK ZA ÚČTOVNÉ OBDOBIE

Čistý zisk za účtovné obdobie predstavuje rozdiel medzi výnosmi a nákladmi Skupiny k poslednému dňu účtovného obdobia – k 31.12.2022 a to po eliminácii všetkých vnútro skupinových transakcií a po aplikácii IFRS úprav.

V roku 2022 dosiahla Skupina účtovný zisk vo výške 6 239 887 €.

25. NEROZDELENÉ ZISKY, STRATY

Nerozdelené zisky a straty predstavujú časť z vlastného imania Skupiny, ktorá pripadá akcionárom materskej spoločnosti bez nekontrolných podielov.

Počas roku 2022 nadobudla materská spoločnosť 100 % v spoločnosti JIDE Ltd. a 15 % podiel v spoločnosti UNIDOT s. r. o. (od 20.05.2022 do 26.06.2023).

26. NEKONTROLUJÚCE PODIELY

Nekontrolujúce podiely predstavujú časť z vlastného imania Skupiny, ktorá pripadá iným osobám, ktoré vlastnia časť obchodných podielov portfólia Skupiny.

V roku 2022 v rámci Skupiny majú nekontrolujúce podiely nulovú hodnotu.

27. DLHODOBÉ ÚVERY BEZ KRÁTKODOBEJ ČASTI ÚVEROV

Skupina vykazuje v tejto položke v zmysle štandardu IAS 23 - Náklady na prijaté pôžičky splatný záväzok nad dvanásť mesiacov z čerpania dlhodobých bankových zdrojov. Skupina k 31.12.2022 nevykazuje dlhodobú časť úveru.

Dlhodobý úver	Výška poskytnutého úveru (úverový rámec) v €	Splatnosť	Zostatok úveru k 31.12.2022	Zostatok úveru k 31.12.2021
Obchodná banka	5 000 000	25.9.2023	500 000	1 580 000

Názov položky	K 31.12.2022	K 31.12.2021
Dlhodobá časť úveru	0	860 000
Krátkodobá časť úveru	500 000	720 000
Dlhodobý úver celkom	500 000	1 580 000

28. REZERVY NA ZÁVÄZKY

Skupina vykazuje v tejto položke podľa štandardu IAS 37 – Rezervy, podmienené záväzky a podmienené aktíva hodnotu rezerv, pri ktorých Skupina odhaduje, že sa v bližšie v lehote do jedného roka transformujú na záväzky Skupiny. Krátkodobé rezervy nie sú prepočítané diskontnou sadzbou. Všetky rezervy sú vykázané v mene Euro.

Štruktúra rezerv:

- rezervy na bonusy a skontá
- rezervy na mzdy na dovolenku včítane zákonných odvodov
- rezervy na audítorské a iné služby
- pomerná časť rezervy na odchodné

<i>Názov položky</i>	K 31.12.2022	K 31.12.2021
Rezerva na bonusy	4 062 701	4 031 899
Rezerva na nevyčerpané dovolenky	657 199	722 932
Rezerva na audit	10 800	8 000
Ostatné rezervy	1 636 750	323 453
Rezervy celkom	6 367 450	5 086 284
<i>z toho:</i>		
Dlhodobé	1 786 698	1 311 451
Krátkodobé	4 580 752	3 774 833
Spolu	6 367 450	5 086 284

Pohyb rezerv za rok 2022:

<i>Názov položky</i>	Rezerva na bonusy	Rezerva na nevyčerpané dovolenky	Rezerva na audit	Ostatné rezervy	Celkom
Stav k 1. januáru 2022	4 031 899	722 932	8 000	323 453	5 086 284
Tvorba	15 211 573	669 032	10 800	1 366 298	17 257 702
Rozpustenie		- 27 612		- 23 766	- 51 378
Použitie	- 15 180 771	- 707 153	- 8 000	- 294 218	- 15 601 706
Účtovná hodnota k 31. decembru 2022	4 062 701	657 199	10 800	1 636 750	6 367 450

Pohyb rezerv za rok 2021:

<i>Názov položky</i>	Rezerva na bonusy	Rezerva na nevyčerpané dovolenky	Rezerva na audit	Ostatné rezervy	Celkom
Stav k 1. januáru 2021	3 716 187	703 859	8 000	14 230	4 442 276
Tvorba	11 183 549	722 932	8 000	323 453	12 237 934
Rozpustenie				-	0
Použitie	-10 867 837	-703 859	-8 000	-14 230	-11 593 926
Účtovná hodnota k 31. decembru 2021	4 031 899	722 932	8 000	323 453	5 086 284

29. ZAMESTNANECKÉ PÔŽITKY

Zamestnanecké pôžitky sú vykazované v zmysle štandardu IAS 19 – Zamestnanecké pôžitky. Skupina v tejto položke vykazuje krátkodobé zamestnanecké pôžitky, ktoré predstavujú splatný záväzok Skupiny do dvanástich mesiacov po skončení obdobia, v ktorom zamestnanec poskytol súvisiacu službu. Ide o neuhradenú mzdu zamestnancom za mesiac december, finančne vyrovnanú v priebehu mesiaca január 2023.

Materská spoločnosť poistila skupinu zamestnancov v kategórii riadiaci pracovník, administratívny pracovník, obchodný zástupca na úrazové poistenie v tuzemsku i v zahraničí.

Hodnota sociálneho fondu k 31.12.2022 je 115 662 €. Sociálny fond je vytvorený na ťarchu nákladov spoločnosti a čerpaný v zmysle Zákona o sociálnom fonde č. 152/1994 Z.z., spravidla na podporu stravovania zamestnancov.

<i>Názov položky</i>	K 31.12.2022	K 31.12.2021
Závazky voči zamestnancom z titulu miezd	1 391 968	1 765 925
Závazky zo sociálneho fondu	115 662	143 156
Zamestnanecké požitky celkom	1 507 630	1 909 081
Dlhodobé	0	0
Krátkodobé	1 507 630	1 909 081
Spolu	1 507 630	1 909 081

Pohyby sociálneho fondu za účtovné obdobie:

<i>Názov položky</i>	Sociálny fond
Stav k 01. januáru 2022	143 156
Tvorba (+)	199 665
Čerpanie (-)	- 227 159
Zostatok k 31.decembru 2022	115 662
Stav k 01. januáru 2021	137 262
Tvorba (+)	118 089
Čerpanie (-)	- 112 195
Zostatok k 31.decembru 2021	- 143 156

30. OSTATNÉ ZÁVÄZKY

Ostatné krátkodobé záväzky predstavujú hodnotu krátkodobých záväzkov, ktoré sú splatné do 12 mesiacov. Skupina nemá ostatné krátkodobé záväzky po lehote splatnosti k 31.12.2022.

Štruktúra ostatných záväzkov:

<i>Názov položky</i>	K 31.12.2022	K 31.12.2021
Závazky z dane z pridanej hodnoty	2 150 931	2 089 439
Prijaté preddavky	457 249	99 889
Výdavky budúcich období	2 075 776	1 170 669
Výnosy budúcich období	22 499	397 397
Záväzok z dane z príjmu	975 397	680 804
Ostatné dane	6 813	3 809
Závazky voči spoločníkom	90 311	94 873
Ostatné krátkodobé záväzky	260 618	66 429
Ostatné záväzky	6 039 594	4 603 309
<i>z toho:</i>		
Dlhodobé	15 306	1 000
Krátkodobé	6 024 288	4 602 309
Spolu	6 039 594	4 603 309

PASÍVA SPOLU

VLASTNÉ IMANIE A ZÁVÄZKY	K 31.12.2022	K 31.12.2021
<i>Vlastné imanie</i>	53 897 940	45 806 043
Základné imanie materskej spoločnosti	12 173 186	12 172 186
Kapitálové rezervy	6 610 453	5 851 760
Emisné ážio	25 227	25 227
Čistý zisk za účtovné obdobie	6 336 656	3 114 683
Nerozdelené zisky, straty	28 752 418	24 642 187
Nekontrolujúce podiely	0	0
<i>Dlhodobé záväzky</i>	3 932 829	6 044 099
Dlhodobé záväzky z obchodného styku	104 373	176 518
Dlhodobé rezervy	1 786 698	1 311 451
Dlhodobé zamestnanecké požitky	0	0
Odložený daňový záväzok	0	0
Dlhodobé úvery bez krátkodobej časti úverov	0	860 000
Dlhodobé záväzky z prenájmu	2 026 452	3 695 130
Ostatné dlhodobé záväzky	15 306	1 000
<i>Krátkodobé záväzky</i>	157 034 061	154 965 771
Krátkodobé záväzky z obchodného styku	88 003 682	92 034 831
Krátkodobé rezervy	4 580 752	3 774 833
Krátkodobé zamestnanecké požitky	1 507 630	1 909 081
Krátkodobé úvery a kontokorentné účty	51 648 418	50 763 825
Krátkodobá časť dlhodobého úveru	500 000	720 000
Krátkodobé záväzky z prenájmu	963 842	1 160 892
Ostatné krátkodobé záväzky	6 024 288	4 602 309
Záväzky priamo súvisiace s aktívami držanými na predaj	3 805 448	0
Záväzky spolu	160 966 890	161 009 870
VLASTNÉ IMANIE A ZÁVÄZKY SPOLU	214 864 830	206 815 913

31. ZÁVÄZKY Z OBCHODNÉHO STYKU

Skupina vykazuje krátkodobé záväzky z obchodného styku v priloženej tabuľke. Spravidla ide o záväzky pri nákupe tovaru. Skupina eviduje záväzky po lehote splatnosti vo výške 4 053 395 €.

Štruktúra záväzkov z obchodného styku:

Názov položky	K 31.12.2022	K 31.12.2021
Záväzky voči dodávateľom	87 174 226	89 124 874
Nevyfakturované dodávky	125 464	2 324 559
Ostatné záväzky z obchodného styku	808 365	761 916
Záväzky z obchodného styku celkom	88 108 055	92 211 349
<i>z toho:</i>		
Dlhodobé	104 373	176 518
Krátkodobé	88 003 682	92 034 831
Spolu	88 108 055	92 211 349

32. ZÁVÄZKY Z PRENÁJMU

Skupina si prenajíma najmä priestory, kancelárske stroje a automobily. Zmluvy na prenájom priestorov sú zvyčajne uzatvárané s možnosťou na požiadanie predĺžiť zmluvu o jeden rok. Najvýznamnejšia zmluva na prenájom priestorov má v súčasnosti termín ukončenia k 30.06.2024. Zmluvy na prenájom kancelárskych strojov sú zvyčajne uzatvárané na dobu 36-60 mesiacov, okrem výpočtovej techniky prenajatej na finančný leasing, ktorá sa prenajíma na 20 mesiacov. Autá sa prenajímajú na dobu neurčitú, na dobu 24 alebo 48 mesiacov.

Prenájmy, kde je doba nájmu nižšia ako jeden rok sú klasifikované ako krátkodobé prenájmy a prenájmy s hodnotou podkladového aktíva nižšou ako 5 000 € sú klasifikované ako nájmy majetku s nízkou hodnotou. Tieto nájmy nie sú aktivované, ale sú vykázané ako služby v tom období, ktorého sa týkajú.

Ostatné prenájmy sú vykázané v dlhodobých aktívach ako práva užívať majetok a sú odpisované počas doby prenájmu. Záväzky z prenájmu sú vykázané na samostatnom riadku vo výkaze finančnej pozície.

<i>Názov položky</i>	2022	2021
Dlhodobé záväzky z prenájmu	2 026 452	3 695 130
Krátkodobé záväzky z prenájmu	963 842	1 160 892
Celkom	2 990 294	4 856 022

33. DAŇOVÉ ZÁVÄZKY

V tejto položke vykazuje Skupina hodnotu záväzkov voči štátnemu rozpočtu, splatných do dvanástich mesiacov z priamych a nepriamych daní. Skupina hradí záväzky voči štátnemu rozpočtu vždy v zákonom určenej lehote.

<i>Názov položky</i>	Daňové záväzky
Účtovná hodnota k 31. decembru 2022	3 248 377
z toho:	
Daň z príjmov zo závislej činnosti	115 236
Daň z príjmov PO	975 397
Daň z pridanej hodnoty	2 150 932
Ostatné dane a poplatky	6 812
Účtovná hodnota k 31. decembru 2021	2 935 575
z toho:	
Daň z príjmov zo závislej činnosti	161 523
Daň z príjmov PO	680 804
Daň z pridanej hodnoty	2 089 439
Ostatné dane a poplatky	3 809

34. KRÁTKODOBÉ ÚVERY A KONTOKORENTNÉ ÚČTY

V tejto položke Skupina vykazuje podľa požiadaviek štandardu IAS 23 – Náklady na prijaté úvery a pôžičky záväzky z poskytnutých krátkodobých úverových zdrojov revolvingového typu splatné do dvanástich mesiacov s možnosťou opakovaného obnovovania. Krátkodobé cudzie zdroje slúžia na krytie prevádzkových nákladov Skupiny. Všetky úverové transakcie sú prijaté v mene Eur.

Úverový rámec materskej spoločnosti je k 31.12.2022 vo výške 51 648 418 € v dvoch obchodných bankách.

Štruktúra krátkodobých úverov, kontokorentných a revolvingových účtov:

Názov položky	K 31.12.2022	K 31.12.2021
Revolvingové úvery	27 000 000	27 000 000
Kontokorentné účty	24 648 418	23 763 825
Krátkodobé úvery a kontokorentné účty celkom	51 648 418	50 763 825
<i>z toho:</i>		
Dlhodobé	0	0
Krátkodobé	51 648 418	50 763 825
Spolu	51 648 418	50 763 825

Zostatok revolvingových úverov k 31.12.2022:

Revolvingové úvery	Výška úveru v €	Splatnosť	Zostatok k 31.12.2022
Obchodná banka 1	27 000 000	30.10.2023	27 000 000
SPOLU €	27 000 000	-	27 000 000

Zostatok kontokorentných úverov k 31.12.2022:

Kontokorentné úvery	Výška úveru v €	Splatnosť	Zostatok k 31.12.2022
Obchodná banka 1	1 712 286	30.10.2023	1 712 286
Obchodná banka 2	22 936 132	30.9.2023	22 936 132
SPOLU €	24 648 418	-	24 648 418

Materská spoločnosť zabezpečila úvery záložným právom na pohľadávky z obchodného styku a nehnuteľným majetkom.

Poznámka:

Skupina vykazuje zostatok na bankovom účte pre revolvingové úvery vyšší o predpis úrokových nákladov.

35. VÝNOSY

Tržby/Výnosy Skupina oceňuje v reálnej hodnote prijatej protihodnoty po odpočítaní obchodných zliav a množstevných rabatov, ktoré Skupina poskytla svojim zákazníkom za dodávky tovaru a služieb. Tržby za dodávky tovaru sú zaúčtované v momente, keď odberateľ nadobudne právo nakladať s tovarom ako vlastník. Tržby za služby sa účtujú v momente ich poskytnutia a prevzatia služby. Výška výnosov je vykazovaná v zmysle štandardu IAS 18 – Výnosy.

Výnosom sú hrubé príjmy ekonomických úžitkov, ktoré vznikajú v danom účtovnom období z činností jednotky, ak tieto príjmy majú za následok iné zvýšenie vlastného imania ako zvýšenie súvisiace s vkladmi od osôb, ktoré sa na ňom podieľajú. Výška výnosov je uvedená v reálnej hodnote, ktorá predstavuje sumu, za ktorú by mohol byť majetok vymenený alebo záväzok vysporiadaný v nezávislej transakcii medzi informovanými dobrovoľne súhlasiacimi stranami. Prezentované výsledky sú po eliminácii vnútroskupinových transakcií.

Úroky sa vykazujú proporcionálne zohľadňujúc efektívny výnos z príslušného majetku.

Skupina UNIPHARMA

Názov položky	2022	2021
Tržby za predaj tovaru	587 683 428	558 307 564
z toho tovar	587 683 428	558 307 564
Tržby za predaj výrobkov a služieb	8 601 057	5 567 593
Ostatné prevádzkové výnosy	4 042 867	4 004 128
Finančné výnosy	284 654	480 854
z toho úroky	85 152	60 512
z toho výnosy z dlhodobého finančného majetku	18 908	187 852
z toho ostatné finančné výnosy	8 127	8 410
z toho kurzové zisky	172 467	224 080
Podiel na zisku pridružených spoločností	20 167	10 202
Výnosy spolu	600 632 173	568 370 341

36. NÁKLADY

Náklady, účtované podľa druhového členenia predstavujú hodnotu ekonomických úbytkov Skupiny v účtovnom období, ktoré sa ukončilo 31.12.2022. Finančné náklady tvoria náklady na prijaté pôžičky a úvery, ostatné náklady spojené s cudzími zdrojmi, vrátane kurzových rozdielov z úverom a pôžičiek v cudzej mene, ak by boli prijaté. V rámci konsolidačných úprav boli eliminované vnútroskupinové transakcie.

Skupina UNIPHARMA

Názov položky	2022	2021
Náklady na obstaranie predaného tovaru	552 037 624	523 142 208
Spotreba materiálu, energie	3 295 297	2 603 728
Služby	9 019 815	9 374 081
Náklady na zamestnanecké pôžitky	20 209 749	19 745 263
Ostatné prevádzkové náklady	4 492 526	3 872 780
Finančné náklady	1 358 704	1 190 809
Odpisy	2 944 486	3 330 525
Tvorba poklesu hodnoty neobežného majetku	-376 882	697 839
Tvorba poklesu hodnoty obežného majetku	-521 833	312 278
Náklady spolu	592 459 486	564 269 511

Detailné členenie:

Názov položky	2022	2021
Náklady na obstaranie predaného tovaru	552 037 624	523 142 208
<i>Z toho:</i> Predaný tovar	552 037 624	523 142 208
Spotreba materiálu	3 295 297	2 603 728
<i>Z toho:</i> Spotreba materiálu	2 397 158	1 895 484
<i>Z toho:</i> Spotreba energie	898 139	707 907
<i>Z toho:</i> Ostatná spotreba	0	336
Služby	9 019 815	9 374 081
<i>Z toho:</i> Opravy a údržba	815 069	742 407
<i>Z toho:</i> Cestovné	192 210	162 521
<i>Z toho:</i> Reprezentačné	131 927	91 872
<i>Z toho:</i> Ostatné služby	7 880 609	8 377 281
Náklady na zamestnanecké pôžitky	20 209 749	19 745 263
<i>Z toho:</i> Mzdové náklady	14 370 631	14 043 200
<i>Z toho:</i> Odmeny členom štatutárnych orgánov	50 739	46 819
<i>Z toho:</i> Poistné	5 026 533	4 930 560
<i>Z toho:</i> Doplnkové dôchodkové poistenie	48 941	49 203
<i>Z toho:</i> Tvorba sociálneho fondu a ostatné sociálne náklady	712 905	675 481
Ostatné prevádzkové náklady	4 492 526	3 872 780
<i>Z toho:</i> Dary	4 123	3 300
<i>Z toho:</i> Zisk/strata z predaja dlhodobého majetku	0	1 867 083
<i>Z toho:</i> Nepriame dane a poplatky v nákladoch	436 356	160 314
<i>Z toho:</i> Ostatné prevádzkové náklady	4 052 047	1 842 083
Odpisy	2 944 486	3 330 525
<i>Z toho:</i> Odpisy práv užívania – nebytové priestory	1 113 219	1 166 438
Tvorba poklesu hodnoty neobežného majetku	-376 882	697 839
Tvorba poklesu hodnoty obežného majetku	-521 833	312 278
<i>Z toho:</i> Opravná položka k pohľadávkam	-491 833	312 278
<i>Z toho:</i> Tvorba a zúčtovanie opravných položiek	-30 000	0

k zásobám		
Finančné náklady	1 358 704	1 190 809
Z toho: úroky zo záväzkov z prenájmu	76 277	53 705
Z toho: úroky ostatné	856 444	665 606
Z toho: finančné poplatky	181 460	202 299
Z toho: kurzové straty	234 744	268 575
Z toho: Manká a škody na FM	9 779	623
SPOLU náklady celkom	592 459 486	564 269 511

37. PODMIENENÉ AKTÍVA A ZÁVÄZKY

37.1. Podmienené aktíva

Podmienené aktíva štandard IAS 37 – Rezervy, podmienené záväzky a podmienené aktíva definuje ako možné aktívum, ktoré vzniká z minulých udalostí ktorých existencia je buď potvrdená až nastaním alebo nenastaním jednej alebo viacerých neistých budúcich udalostí, ktoré nie sú úplne pod kontrolou jednotky. Príkladom je nárok, ktorý jednotka získa prostredníctvom súdnych procesov, kde je výsledok neistý.

a) Správne konania a súdne spory (aktívne súdne spory)

V stĺpci „o zaplatenie“, je stav sporu pri podaní žaloby, stĺpec „výška podmieneného aktíva“ odráža aktuálne vymáhanú sumu v konaní. Žalovaná suma nemusí byť vedená v účtovníctve ako pohľadávka.

Zoznam vedených súdnych konaní a sporov začatých v roku 2022 ku dňu 31.12.2022:

Počas roku 2022 neboli začaté žiadne súdne spory a konania.

Zoznam celkových vedených súdnych konaní a sporov začatých ku dňu 31.12.2022:

P.č.	Predmet /o zaplatenie/ €	Dátum začiatku	Výška podmieneného aktíva v €	Vymožiteľnosť
	SPOLU		1 612 161,80	14 %

b) Investičné zmluvy – nájomné zmluvy, ktoré sa viažu k investíciám do nehnuteľností, kde má spoločnosť uzatvorené zmluvy o budúcich zmluvách k odkúpeniu predmetného majetku

Skupina k 31.12.2022 nemala žiadne nájomné zmluvy, kde by mala uzavretú zmluvu o budúcej zmluve k odkúpeniu majetku inou osobou.

37.2. Podmienené záväzky

Podmienený záväzok upravuje štandard IAS 37 – Rezervy, podmienené záväzky a podmienené aktíva. Podmienený záväzok je možná povinnosť, ktorá vznikla z minulých udalostí a ktorej existencia bude potvrdená jedine nastaním alebo nenastaním jednej alebo viacerých neurčitých budúcich udalostí, ktoré nie sú úplne pod kontrolou jednotky, resp. ide o súčasnú povinnosť, ktorá vzniká z minulých udalostí, avšak nie je vykázaná, pretože nie je pravdepodobné, že úbytok zdrojov, stelesňujúcich ekonomické úžitky sa bude vyžadovať na vysporiadanie povinnosti alebo výšku povinnosti nie je možné oceniť s dostatočnou mierou spoľahlivosti.

- *Záruky*

Skupina v roku 2022 neposkytla záruky.

- *Investičné a zmluvné záväzky*
 - licenčná zmluva uzatvorená so spoločnosťou JIDE, CY, platná
 - licenčná zmluva so spoločnosťou Oracle, SK, platná neobmedzene, záväzný pre Spoločnosť je ročný licenčný poplatok.
- *Zmluvy operatívneho lízingu, ostatné zmluvy*
Informácie o zmluvách operatívneho leasingu sú uvedené v bode 34. Prenájmy
- *Správne konania a súdne spory (pasívne súdne spory)*

Ku dňu 31.12.2022 sú voči Spoločnosti vedené nasledujúce pasívne spory, t. j. také spory, kde Spoločnosť vystupuje na strane žalovaného.

Ide o nasledovné spory:

1. Stella Lunar, s. r. o. – rozšírenie žaloby z 18.000 eur s príslušenstvom na 306.000 eur s príslušenstvom, žaloba bola na OS PD zamietnutá o odvolaní rozhoduje KS TN

K týmto súdnym sporom nebola vytvorená k 31.12. 2022 vytvorená rezerva na súdny spor.

38. RIADENIE RIZÍK

Riadenie finančného rizika je centralizované v Skupine Unipharma. Všetky riziká sú integrované a zhodnotené za použitia koncepcie Value at Risk. Vo všeobecnosti môžeme posúdiť podnikateľskú činnosť ako vyrovnanú. Najrizikovejšia časť majetku vo forme pohľadávok je čiastočne zabezpečená. Rovnako je zabezpečená aj časť správy zásob pred vplyvom cenových zmien.

Skupina eviduje:

- Riziko likvidity – základnou zásadou Skupiny je dostatok finančných zdrojov na krytie rizika nedostatočnej likvidity. Skupina zabezpečuje financovanie prostredníctvom úverového financovania, ktoré je v Poznámkach popísané
- Kreditné riziko – Skupina predáva tovar rôznym odberateľom, Skupina APS priamo pacientom a zdravotným poisťovňami. Rizikovou skupinou je predaj tovaru materskej spoločnosti lekárniam a nemocniciam. Materská spoločnosť má vypracované postupy na riešenie vymožitelnosti pohľadávok.
- Trhové riziko – Skupina má prepracovaný systém obchodných vzťahov s dodávateľmi a odberateľmi, ktorými v súčasnosti zabezpečuje vyváženosť zásobovania trhu.

Riziko likvidity

Riziko likvidity predstavuje riziko, že Skupina sa dostane do stavu, kedy nebude schopná splácať svoje splatné záväzky. Manažment Skupiny monitoruje a riadi splácanie pohľadávok a záväzkov tak, aby toto riziko bolo minimalizované a spoločnosť tak bola schopná plniť si svoje finančné záväzky načas a bez zbytočných strát.

Skupina riadi riziko likvidity využívaním úverových rámcov, ktoré by mali v prípade potreby pokryť nedostatok peňažných prostriedkov. Skupina pravidelne monitoruje stav svojich likvidných prostriedkov.

Kreditné riziko

Skupina distribuuje svoj tovar rôznym odberateľom, z ktorých niektorí či už jednotlivo alebo spoločne, z hľadiska objemu a solventnosti, predstavujú isté riziko nesplatenia pohľadávok. Skupina má v súčasnosti vypracované interné operatívne postupy, ktoré zabezpečujú, aby sa tovar distribuoval zákazníkovi s dobrou kreditnou históriou a aby nepresiahol prijateľný limit kreditnej angažovanosti. K rizikovým pohľadávkam spoločnosť vytvára opravné položky.

Menové riziko

Menové riziko je riziko, že Skupine vznikne strata v dôsledku zmien v kurzoch cudzích mien. Skupina obchoduje prevažne v mene EUR, a preto je vystavená menovému riziku len v obmedzenom rozsahu.

Úrokové riziko

Úrokové riziko predstavuje riziko strát v dôsledku zmien úrokových sadzieb. Skupina má prijaté a poskytnuté úvery a pôžičky úročené prevažne variabilnou sadzbou.

39. ZVEREJNENIA O SPRIAZNENÝCH OSOBÁCH

Zverejnenia o spriaznených osobách sú upravené v medzinárodnom účtovnom štandarde IAS 24 – Zverejnenia o spriaznených osobách. Tento štandard vyžaduje zverejnenie transakcií a neuhradených zostatkov účtov so spriaznenými osobami v konsolidovanej účtovnej závierke materskej spoločnosti, spoločníka alebo investora.

Spriaznená osoba je osoba spriaznená s jednotkou, ak:

- priamo, alebo nepriamo prostredníctvom jedného alebo viacerých prostredníkov, osoba:
 - kontroluje, alebo je kontrolovaná, alebo je pod spoločnou kontrolou jednotky (vrátane materských spoločností, dcérskych spoločností a sesterských spoločností),
 - ma taký podiel v jednotke, ktorý jej umožňuje podstatný vplyv na jednotku, alebo
 - vykonáva spoločnú kontrolu nad jednotkou,
- osoba je pridruženým podnikom (ako je definovaný v IAS 28 Investície do pridružených podnikov) jednotky,
- osoba je spoločným podnikom, v ktorom je jednotka spoločníkom (pozri IAS 31 Podiely na spoločnom podnikaní),
- osoba je členom kľúčového riadiaceho personálu jednotky alebo jej materskej spoločnosti
- osoba je blízkym členom rodiny niektorého jednotlivca
- osoba je jednotkou, ktorá je kontrolovaná, spoločne kontrolovaná alebo pod podstatným vplyvom, alebo v ktorej podstatné hlasovacie práva má, priamo alebo nepriamo, akýkoľvek jednotlivec uvedený vo dvoch vyššie uvedených odsekoch,
- osoba je programom pôžitkov po skončení zamestnania pre zamestnancov jednotky alebo akejkoľvek jednotky, ktorá je spriaznenou osobou jednotky.

Transakcia so spriaznenými osobami je prevod zdrojov, služieb alebo záväzkov medzi spriaznenými osobami bez ohľadu na to, či sa účtuje cena.

39.1. Podľa odseku 17 štandardu IAS 24 – Zverejnenia o spriaznených osobách je Skupina povinná zverejniť transakcie medzi spriaznenými osobami – riadiaci manažment:

Údaje o príjmoch a výhodách členov štatutárnych, dozorných a iných orgánov materskej spoločnosti, dcérskych akciových spoločností Apotheke Slovakia, a.s.:

<i>Názov položky</i>	Predstavenstvo	Dozorná rada
Peňažné príjmy 2022	24 722	26 017
Peňažné príjmy 2021	26 400	20 420
Voči vedeniu spoločnosti k 31.12.2022	1 800	3 500
Voči vedeniu spoločnosti k 31.12.2021	2 200	1 700

Členovia manažmentu nemajú dohodnuté dlhodobé zamestnanecké pôžitky, pôžitky vyplývajúce z ukončenia pracovného pomeru ani platby na základe podielov. Kľúčovým členom manažmentu, členom predstavenstva a dozornej rady neboli poskytnuté úvery.

Spriaznené osoby:

P.Č.	Člen vedenia	Obchodné meno	IČO	Funkcia
1	Mgr. Marcel Šulo	DESA Real, s.r.o.	45366802	konateľ
2	Mgr. Marcel Šulo	MPS Group, s.r.o.	44565411	konateľ
3	Mgr. Marcel Šulo	UNIDOT, s.r.o.	54610125	konateľ od 20.05.2022
4	Mgr. Marcel Šulo	ZZO Čadca, a.s.	36412317	člen predstavenstva
5	Mgr. Andrej Vrúbel	MKP Trade, s.r.o.	36704440	konateľ/spoločník
6	Mgr. Andrej Vrúbel	Camarlengo, s. r. o.	46099026	konateľ
7	Mgr. Andrej Vrúbel	CAELI I družstvo	52266729	predseda
8	Mgr. Milan Vrúbel	HDF International a. s.	46251332	člen predstavenstva
9	Mgr. Milan Vrúbel	HDF, s.r.o.	36419613	konateľ
10	Mgr. Milan Vrúbel	ZZO Čadca, a.s.	36412317	podpredseda predstavenstva
11	Mgr. Milan Vrúbel	FINHOSP IV, a. s.	36789631	predseda a člen predstavenstva
12	Mgr. Milan Vrúbel	Lekáreň u Štefánika, s.r.o.	46841156	spoločník/konateľ
13	Mgr. Milan Vrúbel	NEMOCENSKÁ MARTIN s.r.o.	36411078	spoločník/konateľ
14	Mgr. Milan Vrúbel	PHARMAEDUCA s.r.o.	36304697	konateľ
15	Mgr. Milan Vrúbel	Pharmcentrum, s.r.o.	36776262	spoločník
16	Mgr. Milan Vrúbel	UNIDOT, s.r.o.	4610125	konateľ
17	Mgr. Milan Vrúbel	UNIPHARMA PLUS, s. r. o.	52967328	konateľ
18	Mgr. Milan Vrúbel	UP RRT, s.r.o.	52837645	spoločník/konateľ
19	Mgr. Milan Vrúbel	Zdravotnícke centrum ČADCA, s. r. o.	52440257	konateľ
20	Mgr. Andrej Vrúbel	CAELI I družstvo	52266729	predseda predstavenstva
21	Mgr. Andrej Vrúbel	Camarlengo, s. r. o.	46099026	spoločník/konateľ
22	Mgr. Andrej Vrúbel	MKP Trade, s.r.o.	36704440	spoločník/konateľ
23	PharmDr. Gabriel Vass	G&R Pharmmedica s.r.o.	47906162	spoločník/konateľ
24	PharmDr. Gabriel Vass	Lekáreň Slovakiapharm I s. r. o.	53135095	konateľ
25	PharmDr. Gabriel Vass	mPharm s.r.o.	45963100	spoločník/konateľ
26	PharmDr. Gabriel Vass	NiTRADE, a.s.	46692304	člen predstavenstva
27	PharmDr. Gabriel Vass	PHARMACOPEA s.r.o.	36739774	konateľ
28	PharmDr. Gabriel Vass	TRIO LEKÁRNE družstvo	54293847	člen predstavenstva
29	PharmDr. Gabriel Vass	VINLEK s.r.o.	46054499	spoločník/konateľ
30	Mgr. Róbert Roman	Nadácia Unipharma	53447131	správca nadácie 9/2022
31	Mgr. Michal Tuma	Nadácia Unipharma	53447131	správca nadácie do 9/2022
32	PharmDr. Peter Šuška	ADELA, spol. s r. o.	36421995	konateľ
33	PharmDr. Peter Šuška	JUKA, s.r.o.	36433845	konateľ
34	Ing. Mgr. Michal Pribylinec	Lekáreň Limba Poprad, s.r.o.	36677671	spoločník/konateľ

35	Mgr. Richard Karabin	LEKÁREŇ ZDRAVIE HUMENNÉ s.r.o.	44258038	spoločník/konateľ
36	Mgr. Richard Karabin	LEKÁREŇ PRI NEMOCNICI HUMENNÉ s.r.o.	36716871	spoločník/konateľ
37	Mgr. Richard Karabin	Lekáreň POD SOKOLEJOM s.r.o.	54510031	spoločník/konateľ
38	Ing. Lukáš Grofčík	FINHOSP IV, a. s.	36789631	člen predstavenstva
39	PharmDr. Peter Nevydal	Frašťacká lekáreň, s.r.o.	36269999	spoločník/konateľ
40	PharmDr. Peter Nevydal	Lekáreň ŽOS, s.r.o.	44746601	spoločník
41	PharmDr. Peter Nevydal	Nevydal Centrum, s.r.o.	47424231	spoločník
42	RNDr. Tomislav Jurik , CSc.	Bojnická urbárska akciová spoločnosť	45402744	predseda predstavenstva
43	RNDr. Tomislav Jurik , CSc.	Brentwood s. r. o.	44852177	spoločník/konateľ
44	RNDr. Tomislav Jurik , CSc.	Charles River, a. s.	53185943	100% akcionár/člen dozornej rady
45	RNDr. Tomislav Jurik , CSc.	J investments, a. s.	53148355	člen dozornej rady
46	RNDr. Tomislav Jurik , CSc.	Pangaea, a. s.	53172477	člen dozornej rady
47	RNDr. Tomislav Jurik , CSc.	PdPharm s.r.o.	44178778	konateľ
48	RNDr. Tomislav Jurik , CSc.	uni-POLIKLINIKA Dubnica nad Váhom, a.s.	50705105	predseda predstavenstva
49	RNDr. Tomislav Jurik , CSc.	ZDRAVÝ ŽIVOT HEALTH, a. s.	53458494	predseda predstavenstva
50	RNDr. Tomislav Jurik , CSc.	ZDRAVÝ ŽIVOT, s. r. o.	36780103	konateľ
51	RNDr. Tomislav Jurik , CSc.	ZZH I, s.r.o.	53534573	konateľ

Transakcie so spriaznenými stranami v skupine sú súčasťou prílohy č. 2 a transakcie so spriaznenými stranami mimo skupinu súčasťou prílohy č. 3

Materská spoločnosť neposkytla ani neprijala záruky od spriaznených osôb.

Materská spoločnosť má v účtovníctve vytvorené opravné položky na pochybné pohľadávky voči spriazneným osobám – voči dcérskej spoločnosti Unipharma Bol opravnú položku k neuhradeným faktúram (66 076 eur) všetko po lehote splatnosti. Náklady vo vzťahu k nevymožiteľným pohľadávkam voči spriazneným osobám vykázané neboli.

40. ZISK NA AKCIU

Výpočet základného zisku na akciu vychádza zo zisku prislúchajúceho kmeňovým akcionárom použitím váženého priemerného počtu akcií, ktoré sú v obehu počas účtovného obdobia.

Neexistujú žiadne redukujúce potenciálne kmeňové akcie, so všetkými akciami sú spojené rovnaké práva. Zisk na akciu upravuje štandard IAS 33. Skupina vykázala v roku 2022 účtovný zisk vo výške 6 239 887 eur t. j. 18,97 eur na akciu.

41. VYMEDZENIE NÁKLADOV NA AUDÍTORA

Audítorské služby pri individuálnej a konsolidovanej závierke	- 23 000 €
Uisťovacie audítorské služby s výnimkou overenia účtovnej závierky	- 0
Nesúvisiace audítorské služby	- 0
Daňové poradenstvo	- 0
Ostatné neaudítorské služby	- 0
<hr/>	
Spolu	- 23 000 €

Náklady na audítora sú uvedené len za časť účtovnej závierky zahrňujúcej audit individuálnej a konsolidovanej účtovnej závierky spoločnosti a Skupiny Unipharma. Náklady na dielčie audity obchodných spoločností v ňom nie sú zohľadnené.

42. UDALOSTI PO VYKAZOVANOM OBDOBÍ

Štandard IAS10 – Udalosti po vykazovanom období sa vzťahuje na účtovanie a zverejňovanie udalostí po vykazovanom období. Udalosti po vykazovanom období sú udalosti priaznivé aj nepriaznivé, ktoré nastanú medzi koncom vykazovaného obdobia a dňom schválenia účtovnej závierky na zverejnenie. Existujú dva typy udalostí:

- udalosti, poskytujúce dôkaz o stave, ktorý existoval ku koncu vykazovaného obdobia
- udalosti, naznačujúce stav, ktorý vznikol po vykazovanom období.

Spoločnosť upraví sumy vykázané v účtovnej závierke tak, aby zohľadňovali udalosti po vykazovanom období, ktoré vyžadujú úpravu a nesmie upravovať sumy vykázané v účtovnej závierke, aby zohľadnila udalosti po vykazovanom období nevyžadujúce si úpravu.

V nasledujúcom období prebiehajú úkony smerujúce k predaju časti lekární skupiny Apotheke (materská spoločnosť Apotheke Slovakia, a. s.). Odpredaj časti lekární skupiny Apotheke bol realizovaný v 07/2023.

V Bojniciach, dňa 20.10.2023

Vyhotovil: Ing. Zuzana Lalahová
Ing. Andrea Surovčková

Podpisové záznamy osoby zodpovednej
za vedenie účtovníctva

Podpisové záznamy osoby zodpovednej
za vyhotovenie konsolidovanej závierky

Príloha č. 1: Zoznam lekární skupiny Apotheke k 31.12.2022

P.č.	Firma	IČO
1	AntolMedica s.r.o.	36825123
2	Apotheke Slovakia, a.s.	47003774
3	Apotheke01 s.r.o.	48198382
4	Apotheke03 s.r.o.	48195341
5	Apotheke06 s.r.o.	48217158
6	Apotheke09 s.r.o.	52421872
7	Apotheke10 s.r.o.	52422216
8	Apotheke16 s.r.o.	53135113
9	AstraMedica s.r.o.	47104406
10	BaníkMedica s.r.o.	44480148
11	BanPharm s.r.o.	36517852
12	BEATRIX s.r.o.	31589936
13	Biocare s.r.o.	50326341
14	CamilMedica s. r. o.	47108045
15	DarMedica s.r.o.	36846309
16	EkoMedica s.r.o.	47106352
17	EuroMedica s.r.o.	47106247
18	Farmal s.r.o.	36742317
19	FitMedica s.r.o.	46721487
20	IlavaMedica s.r.o.	36345253
21	INTERCLASSWOOD s.r.o.	34134956
22	JasMedica s.r.o.	47113634
23	KapitulPharm s.r.o.	44480032
24	KrasMedica s.r.o.	44026072
25	Lekáreň 24 s.r.o.	35941031
26	Lekáreň na Hradnej, spol. s.r.o.	31642632
27	LekMedica s.r.o.	46721673
28	Medichronos s.r.o.	46356606
29	MML Topoľčany s.r.o.	36554847
30	MoyMedica s.r.o.	44025611
31	NzPharm s.r.o.	34149287

32	OptiMedica s. r. o.	47106425
33	OrthoPharm s.r.o.	34111948
34	Pharmacum BN s. r. o.	46384464
35	Pharmacum Trnava s.r.o.	43876668
36	PharmacyMax s.r.o.	36610895
37	PHARMCROSS s.r.o.	44170360
38	PharmExpo s.r.o.	36551864
39	PharmInvest s.r.o.	35972718
40	PharmMedica s.r.o.	46721886
41	SladMedica s.r.o.	36843393
42	SlovenaPharm s.r.o.	31627030
43	SlovMedica s.r.o.	46721916
44	Sovanis s.r.o.	36643572
45	ŠacaPharm s.r.o.	36675211
46	TatraMedical s.r.o.	45610614
47	TatraPharm s. r. o.	43975798
48	Top Medical s.r.o.	43882170
49	ZaPharm s.r.o.	36428868
50	ŽelMedica s.r.o.	43975488

Príloha č. 2: Transakcie so spriaznenými stranami v rámci skupiny

Výnosová časť medzi spriaznenými osobami – podniky v skupine		
Odberateľ	Prijaté ekonomické úžitky k 31.12.2022	Neuhradené pohľadávky k 31.12.2022
PHARMAEDUCA S.R.O.	42 967	6 021 748
UNIPHARMA PRIEVIDZA D.O.O. BOL	4 615	89 183
FINHOSP IV.	0	0
ALIANCIA LEKÁRNIKOV, družstvo	0	0
PharmINFO, s.r.o.	0	0
PLUS LEKÁREŇ družstvo v likvidácii	0	0
UNIPHARMA PLUS, s.r.o	2 500	1 077 550
Nadácia Unipharma	0	0
UNIDOT, s.r.o.	9 465	11 358
JIDE	0	0
AntolMedica s.r.o.	141 951	43
Apotheke Slovakia, a.s.	40 823	1 440
Apotheke01 s.r.o.	0	0
Apotheke03 s.r.o.	248 413	76 876
Apotheke06 s. r. o.	293 461	77 464
Apotheke09 s.r.o.	0	0
Apotheke10 s.r.o.	78 503	24 200
Apotheke15 s.r.o.	0	0
Apotheke16 s.r.o.	0	0
AstraMedica s.r.o.	1 058 960	294 333
BaníkMedica s.r.o.	1 139 502	312 563
BanPharm s.r.o.	1 523 414	424 706
BEATRIX s.r.o.	2 729 558	869 703
Biocare s.r.o.	387 296	88 635
CamilMedica s.r.o.	526 600	142 412
DarMedica s.r.o.	566 847	173 901
EkoMedica s.r.o.	990 578	291 180
EuroMedica s.r.o.	1 068 390	326 860
Farmal s.r.o.	372 108	111 095
FitMedica s.r.o.	629 933	208 472
IlavaMedica s.r.o.	0	0
INTERCLASSWOOD s.r.o.	319 158	84 538
JasMedica s.r.o.	782 071	255 597
KapitulPharm s.r.o.	260 727	72 277
KrasMedica s.r.o.	611 835	160 610
LEKÁREŇ 24	1 403 676	406 119

Lekáreň na Hradnej	0	0
LekMedica s.r.o.	664 705	201 156
Medichronos, s.r.o.	1 544 969	501 398
MML Topoľčany, spol. s r.o.	0	0
MoyMedica s.r.o.	556 178	143 979
NZ Pharm s.r.o.	910 025	271 830
OptiMedica s.r.o.	580 969	178 954
ORTHOPHARM s.r.o.	217 025	61 211
PHARMACUM BN	466 910	154 942
PHARMACUM TRNAVA	8 021	0
PharmacyMax s.r.o.	1 267 872	360 861
PHARMCROSS s.r.o.	213 296	57 427
PharmExpo s.r.o.	483 176	125 451
PHARMINVEST spol. s r.o.	295 955	71 373
PharmMedica s.r.o.	767 680	211 105
PHARMREAL, spol. s r.o.	29 463	116 529
SladMedica s.r.o.	545 099	156 626
Slovena Pharm s.r.o.	404 843	107 162
SlovMedica s.r.o.	1 059 327	223 272
Sovanis s.r.o.	645 579	181 379
ŠacaPharm s.r.o.	644 763	190 955
TatraMedical s.r.o.	362 879	95 611
TatraPharm s.r.o.	328 819	98 402
Top Medical spol. s r.o.	672 809	196 789
ZaPharm s.r.o.	571 429	164 157
ŽelMedica s.r.o.	860 484	189 540
SPOLU v €	29 335 626	15 662 971

Nákladová časť medzi spriaznenými osobami – podniky v skupine		
Dodávateľ	Odliv ekonomických úžitkov k 31.12.2022	Neuhradené záväzky k 31.12.2022
PHARMAEDUCA S.R.O.	38 319	20 683
UNIPHARMA PRIEVIDZA D.O.O. BOL	0	0
FINHOSP IV.	0	0
ALIANCIA LEKÁRNIKOV, družstvo	0	0
PharmINFO, s.r.o.	6 622	11 606
PLUS LEKÁREŇ družstvo v likvidácii	0	0
UNIPHARMA PLUS, s.r.o	0	0
Nadácia Unipharma	0	0
UNIDOT, s.r.o.	0	0
JIDE Ltd.	1 071 120	0
AntolMedica s.r.o.	65	12
Apotheke Slovakia, a.s.	10 066	180
Apotheke01 s.r.o.	0	0
Apotheke03 s.r.o.	0	490
Apotheke06 s. r. o.	0	826
Apotheke09 s.r.o.	0	0
Apotheke10 s.r.o.	0	122
Apotheke15 s.r.o.	0	0
Apotheke16 s.r.o.	0	0
AstraMedica s.r.o.	470	2 432
BanikMedica s.r.o.	130	2 950
BanPharm s.r.o.	101	3 334
BEATRIX s.r.o.	482	3 623
Biocare s.r.o.	4	848
CamilMedica s.r.o.	38	1 222
DarMedica s.r.o.	29	1 428
EkoMedica s.r.o.	92	2 477
EuroMedica s.r.o.	248	2 950
Farmal s.r.o.	0	406
FitMedica s.r.o.	38	1 147
IlavaMedica s.r.o.	0	0
INTERCLASSWOOD s.r.o.	0	654
JasMedica s.r.o.	25	1 698
KapitulPharm s.r.o.	29	523
KrasMedica s.r.o.	0	1 881
LEKÁREŇ 24	629	3 339
Lekáreň na Hradnej	0	0
LekMedica s.r.o.	21	1 836
Medichronos, s.r.o.	21	3 563

MML Topolčany, spol. s r.o.	0	0
MoyMedica s.r.o.	66	1 591
NZ Pharm s.r.o.	0	2 342
OptiMedica s.r.o.	13	1 741
ORTHOPHARM s.r.o.	0	539
PHARMACUM BN	0	1 038
PHARMACUM TRNAVA	0	39
PharmacyMax s.r.o.	319	1 436
PHARMCROSS s.r.o.	0	575
PharmExpo s.r.o.	587	733
PHARMINVEST spol. s r.o.	0	1 124
PharmMedica s.r.o.	84	1 490
PHARMREAL, spol. s r.o.	0	0
SladMedica s.r.o.	171	1 547
Slovena Pharm s.r.o.	0	1 105
SlovMedica s.r.o.	29	971
Sovanis s.r.o.	437	2 381
ŠacaPharm s.r.o.	67	1 792
TatraMedical s.r.o.	4	948
TatraPharm s.r.o.	292	968
Top Medical spol. s r.o.	828	2 121
ZaPharm s.r.o.	0	2 271
ŽelMedica s.r.o.	711	2 179
SPOLU v €	1 134 697	115 438

Príloha č. 3: Transakcie so spriaznenými stranami mimo skupinu

Výnosová časť medzi spriaznenými osobami – podniky mimo skupinu		
Odberateľ	Prijaté ekonomické úžitky k 31.12.2022	Neuhradené pohľadávky k 31.12.2022
MPS Group, s.r.o.	5 417	0
Lekáreň u Štefánika, s.r.o.	436 298	206 592
Pharmcentrum, s.r.o.	610 615	311 731
G&R Pharmedica s.r.o.	2 001 256	324 241
mPharm s.r.o.	535 194	90 096
PHARMACOPEA s.r.o.	15 112	20 643
ADELA, spol. s r. o.	346 871	33 147
JUKA, s.r.o.	1 581 159	335 144
Lekáreň Limba Poprad, s.r.o.	1 037 011	20 934
LEKÁREŇ ZDRAVIE HUMENNÉ s.r.o.	453 453	92 685
LEKÁREŇ PRI NEMOCNICI HUMENNÉ s.r.o.	1 070 237	279 542
Frašťacká lekáreň, s.r.o.	960 979	210 940
Lekáreň ŽOS, s.r.o.	449 061	100 707
PdPharm s.r.o.	769 929	144 017
ZDRAVÝ ŽIVOT, s. r. o.	1 679 962	246 061
SPOLU v €	11 952 555	2 416 480

Nákladová časť medzi spriaznenými osobami – podniky mimo skupinu		
Dodávateľ	Odliv ekonomických úžitkov k 31.12.2022	Neuhradené záväzky k 31.12.2022
MKP Trade, s.r.o.	600	0
Camarlengo, s. r. o.	105 083	11 800
Lekáreň u Štefánika, s.r.o.	59	44
Pharmcentrum, s.r.o.	13	9
G&R Pharmedica s.r.o.	151	30
PHARMACOPEA s.r.o.	0	6
ADELA, spol. s r. o.	0	9
JUKA, s.r.o.	67	12
Lekáreň Limba Poprad, s.r.o.	59	0
LEKÁREŇ ZDRAVIE HUMENNÉ s.r.o.	0	1 426
LEKÁREŇ PRI NEMOCNICI HUMENNÉ s.r.o.	652	3 934
Frašťacká lekáreň, s.r.o.	0	66
Lekáreň ŽOS, s.r.o.	275	2 317
PdPharm s.r.o.	113	1 236
ZDRAVÝ ŽIVOT, s. r. o.	623	4 836
SPOLU v €	107 696	25 723