



EU AUDIT, s.r.o., Haburská 20, 040 11 Košice

OR: Mestský súd Košice, Odd.Sro,vložka č.14271/V ,IČO : 36 573 558

**SPRÁVA NEZÁVISLÉHO AUDÍTORA
Akciónárom, dozornej rade a predstavenstvu
spoločnosti LPH a.s.
za rok 2022**

Správa z auditu účtovnej závierky

Názor

Uskutočnili sme audit účtovnej závierky spoločnosti LPH a.s., (ďalej len Spoločnosť), ktorá obsahuje súvahu k 31. decembru 2022, výkaz ziskov a strát za rok končiaci sa k uvedenému dátumu, a poznámky, ktoré obsahujú súhrn významných účtovných zásad a účtovných metód.

Podľa nášho názoru, priložená účtovná závierka poskytuje pravdivý a verný obraz finančnej situácie Spoločnosti k 31. decembru 2022 a výsledku jej hospodárenia za rok končiaci sa k uvedenému dátumu podľa zákona č. 431/2002 Z. z. o účtovníctve v znení neskorších predpisov (ďalej len „zákon o účtovníctve“).

Základ pre názor

Audit sme vykonali podľa medzinárodných audítorských štandardov (International Standards on Auditing, ISA). Naša zodpovednosť podľa týchto štandardov je uvedená v odseku Zodpovednosť audítora za audit účtovnej závierky. Od Spoločnosti sme nezávislí podľa ustanovení zákona č. 423/2015 o štatutárnom audite a o zmene a doplnení zákona č. 431/2002 Z. z. o účtovníctve v znení neskorších predpisov (ďalej len „zákon o štatutárnom audite“) týkajúcich sa etiky, vrátane Etického kódexu audítora, relevantných pre náš audit účtovnej závierky a splnili sme aj ostatné požiadavky týchto ustanovení týkajúcich sa etiky. Sme presvedčení, že audítorské dôkazy, ktoré sme získali, poskytujú dostatočný a vhodný základ pre náš názor.

Zodpovednosť štatutárneho orgánu a osôb poverených spravovaním za účtovnú závierku

Štatutárny orgán je zodpovedný za zostavenie tejto účtovnej závierky tak, aby poskytovala pravdivý a verný obraz podľa zákona o účtovníctve a za tie interné kontroly, ktoré považuje za potrebné na zostavenie účtovnej závierky, ktorá neobsahuje významné nesprávnosti, či už v dôsledku podvodu alebo chyby.

Pri zostavovaní účtovnej závierky je štatutárny orgán zodpovedný za zhodnotenie schopnosti Spoločnosti nepretržite pokračovať vo svojej činnosti, za opísanie skutočností týkajúcich sa nepretržitého pokračovania v činnosti, ak je to potrebné, a za použitie predpokladu nepretržitého pokračovania v činnosti v účtovníctve, ibaže by mal v úmysle Spoločnosť zlikvidovať alebo ukončiť jej činnosť, alebo by nemal inú realistickú možnosť než tak urobiť.

Osoby poverené spravovaním sú zodpovedné za dohľad nad procesom finančného výkazníctva Spoločnosti.

Zodpovednosť audítora¹ za audit účtovnej závierky

Našou zodpovednosťou je získať primerané uistenie, či účtovná závierka ako celok neobsahuje významné nesprávnosti, či už v dôsledku podvodu alebo chyby, a vydať správu audítora, vrátane názoru. Primerané uistenie je uistenie vysokého stupňa, ale nie je zárukou toho, že audit vykonaný podľa medzinárodných audítorských štandardov vždy odhalí významné nesprávnosti, ak také existujú. Nesprávnosti môžu vzniknúť v dôsledku podvodu alebo chyby a za významné sa považujú vtedy, ak by sa dalo odôvodnene očakávať, že jednotlivito alebo v súhrne by mohli ovplyvniť ekonomické rozhodnutia používateľov, uskutočnené na základe tejto účtovnej závierky.

V rámci auditu uskutočneného podľa medzinárodných audítorských štandardov, počas celého auditu uplatňujeme odborný úsudok a zachovávame profesionálny skepticizmus. Okrem toho:

- Identifikujeme a posudzujeme riziká významnej nesprávnosti účtovnej závierky, či už v dôsledku podvodu alebo chyby, navrhujeme a uskutočňujeme audítorské postupy reagujúce na tieto riziká a získavame audítorské dôkazy, ktoré sú dostatočné a vhodné na poskytnutie základu pre náš názor. Riziko neodhalenia významnej nesprávnosti v dôsledku podvodu je vyššie ako toto riziko v dôsledku chyby, pretože podvod môže zahŕňať tajnú dohodu, falšovanie, úmyselné vynechanie, nepravdivé vyhlásenie alebo obídanie internej kontroly.
- Oboznamujeme sa s internými kontrolami relevantnými pre audit, aby sme mohli navrhnúť audítorské postupy vhodné za daných okolností, ale nie za účelom vyjadrenia názoru na efektívnosť interných kontrol Spoločnosti.
- Hodnotíme vhodnosť použitých účtovných zásad a účtovných metód a primeranosť účtovných odhadov a uvedenie s nimi súvisiacich informácií, uskutočnené štatutárnym orgánom.
- Robíme záver o tom, či štatutárny orgán vhodne v účtovníctve používa predpoklad nepretržitého pokračovania v činnosti a na základe získaných audítorských dôkazov záver o tom, či existuje významná neistota v súvislosti s udalosťami alebo okolnosťami, ktoré by mohli významne spochybniť schopnosť Spoločnosti nepretržite pokračovať v činnosti.

Ak dospejeme k záveru, že významná neistota existuje, sme povinní upozorniť v našej správe audítora na súvisiace informácie uvedené v účtovnej závierke alebo, ak sú tieto informácie nedostatočné, modifikovať náš názor. Naše závery vychádzajú z auditorských dôkazov získaných do dátumu vydania našej správy audítora. Budúce udalosti alebo okolnosti však môžu spôsobiť, že Spoločnosť prestane pokračovať v nepretržitej činnosti.

- Hodnotíme celkovú prezentáciu, štruktúru a obsah účtovnej závierky vrátane informácií v nej uvedených, ako aj to, či účtovná závierka zachytáva uskutočnené transakcie a udalosti spôsobom, ktorý vedie k ich vernému zobrazeniu.

S osobami poverenými spravovaním komunikujeme okrem iného o plánovanom rozsahu a harmonograme auditu a o významných zisteniach auditu, vrátane všetkých významných nedostatkov internej kontroly, ktoré počas nášho auditu zistíme.

II. Správa k ďalším požiadavkám zákonov a iných právnych predpisov

Správa k informáciám, ktoré sa uvádzajú vo výročnej správe

Štatutárny orgán je zodpovedný za informácie uvedené vo výročnej správe, zostavenej podľa požiadaviek zákona o účtovníctve. Náš vyššie uvedený názor na účtovnú závierku sa nevzťahuje na iné informácie vo výročnej správe.

V súvislosti s auditom účtovnej závierky je našou zodpovednosťou oboznámenie sa s informáciami uvedenými vo výročnej správe a posúdenie, či tieto informácie nie sú vo významnom nesúlade s auditovanou účtovnou závierkou alebo našimi poznatkami, ktoré sme získali počas auditu účtovnej závierky, alebo sa inak zdajú byť významne nesprávne.

Posúdili sme, či výročná správa Spoločnosti obsahuje informácie, ktorých uvedenie vyžaduje zákon o účtovníctve.

Na základe prác vykonaných počas auditu účtovnej závierky, podľa nášho názoru:

- informácie uvedené vo výročnej správe v časti obsahujúcej dosiahnuté výsledky za rok 2022, zostavenej za rok 2022 sú v súlade s účtovnou závierkou za daný rok,
- výročná správa obsahuje informácie podľa zákona o účtovníctve.

Okrem toho, na základe našich poznatkov o účtovnej jednotke a situácii v nej, ktoré sme získali počas auditu účtovnej závierky, sme povinní uviesť, či sme zistili významné nesprávnosti vo výročnej správe, ktorú sme obdržali pred dátumom vydania tejto správy audítora. V tejto súvislosti neexistujú zistenia, ktoré by sme mali uviesť.

Košice 30. novembra 2023

EU Audit, s.r.o.

EU AUDIT, s.r.o
Haburská 20, 040 11 Košice
Licencia SKAU č. 272

Darina Kočišová

Zodpovedný audítor.
Ing. Darina Kočišová
Licencia SKAU č. 794

Výročná správa za rok 2022

LPH a. s.

- 1. Základné údaje o spoločnosti**
- 2. Predmet činnosti**
- 3. Vývoj vybraných ukazovateľov spoločnosti**
- 4. Štruktúra majetku a zdrojov jeho krytia**
- 5. Ekonomická a finančná výkonnosť**
- 6. Dôležité ukazovatele finančnej analýzy**
- 7. Návrh na rozdelenie zisku**
- 8. Ľudské zdroje**
- 9. Strategické zámery**
- 10. Vývoj, ostatné skutočnosti**
- 11. audítorská správa**
- 12. účtovná závierka**

28. november 2023

1. Základné údaje o spoločnosti

Obchodné meno: LPH a. s.
Právna forma: akciová spoločnosť
Sídlo: Pod dolami 838
093 02 Vranov nad Topľou
Slovenská republika

Dátum založenia: 14.5.1999
Dátum vzniku: 14.5.1999
IČO: 36 461 032
IČ DPH: SK2020000873

Spoločnosť je zapísaná v Obchodnom registri Okresného súdu Prešov, oddiel Sa, vložka číslo 10142/P

2. Predmet činnosti

Hlavným predmetom činnosti spoločnosti LPH a. s. je výroba plastových výliskov, montáž zostáv a podzostáv.

3. Vývoj vybraných ukazovateľov spoločnosti (v tis. EUR)

ukazovateľ	2019	2020	2021	2022
tržby z predaja vl. výrobkov a služieb	10 862	10 060	9 404	10 787
pridaná hodnota	3 924	4 003	3 857	4 018
zisk/strata pred zdanením	603	665	670	632
čistý zisk/strata	466	518	522	473
majetok spolu	10 688	10 501	9 352	10 571
vlastné imanie	3 566	4 084	4 273	4 072
základné imanie	681	681	681	681
bankové úvery a výpomoci	3 002	2 796	2 582	2 774
rentabilita tržieb za vl.výrobky a služby	4,29%	5,15%	5,55%	4,38%
rentabilita vlastného imania	13,07%	12,68%	12,22%	11,62%

4. Štruktúra majetku a zdrojov jeho krytia

K 31.12.2022 bol vykázaný stav netto majetku 10 571 150 EUR, čo predstavuje oproti stavu k 31.12.2021 nárast o 1 219 218 EUR, t.j. o 13,04%.

Neobežný majetok v netto vyjadrení dosiahol výšku 5 437 651 EUR, kým k 31.12.2021 spoločnosť vykázala neobežný majetok v hodnote 4 396 712 EUR, čo predstavuje nárast o 1 040 939 EUR, najmä v dôsledku nákupu dlhodobého hmotného majetku a navýšenia dlhodobého finančného majetku.

Spoločnosť LPH a.s. v roku 2022 pokračovala v čiastkových investičných aktivitách predchádzajúcich rokov, postavením prístrešku a oplotenia, obstaraním technologických zariadení, najmä - formy Pätká - Konzoly, vstrekolisu Babyplast, temperačky Wittmann, Arburgu ALLROUNDER 570 S, elektrického vidlicového vozíka STILL, skenerov - kamerových systémov na sledovanie kvality výroby. Spoločnosť tiež rozšírila vozový park obstaraním dopravných prostriedkov.

Výrobné a skladové haly LPH a.s. v Poprade - Matejovciach



Do oblasti technologických zariadení spoločnosť investuje každý rok pravidelne od spustenia výroby. Vo svojom technologickom vybavení má okrem základného strojového parku zn. DEMAG aj špičkový 3D merací prístroj Global Classic 7.10.7. a tiež valčekové gravitačné regály, ktoré umožňujú skladovanie podľa požadovaných štandardov skladového hospodárstva FIFO, vstrekovacie lisy DEMAG ERGOTECH CONCEPT 350/810 a ZAFÍR VE 1500/430 Full a pre skvalitnenie výrobného procesu obstarala i pásový dopravník, prídavnú vstrekovaciu jednotku a bezsitové granulátory.

Na základe zmluvy o poskytnutí nenávratného finančného príspevku Agentúrou SIEA reg. KaHR-111SP-1201/0685/83 bol v r. 2015 realizovaný projekt „Rozšírenie výroby plastov s doplnením kovových výliskov“. Išlo o veľkú investíciu do obstarania súboru technologických zariadení : vstrekovací lis plasty 1K Engel e-victory 740/160, vstrekovací lis plasty 1K Engel e-duo 3440/500pico, kompresorový chladič TAEevo 602 a kompresor, BOGE C 25-8, atmosférické chladenie Alfa Laval, typ VDDSE 1005, temperačné zariadenia do 140C - Piovan TP6 v počte 4 ks, separátory kovov PROTECTOR PRIMUS v počte 14 ks, automatizovaná linka pre centrálnu dopravu granulátov, pomalobežné mlyny RN 2030 v počte 4 ks, plechtovárniaci stroj DIRINLER CDCS 2500 PS1.

Mimo projektu boli realizované investície do obstarania robota TECNO MATIC s príslušenstvom, výpočtovej techniky, vysokozdvížneho vozíka Atlet GL 15, oceľovej konštrukcie, plošiny pre násypníky granulátu so sušičkami a temperovacieho prístroja.

Zrealizoval sa aj nákup dlhodobého nehmotného majetku - softvéru na komplexné riadenie výroby v zmysle zmluvy so SIEA KaHR-111SP-1201/0685/83 nad rámec oprávnených výdavkov projektu. Do softvéru sa významnejšie investovalo aj v roku 2017 z dôvodu potreby rozšírenia a úprav ABRY G3.

Do oblasti technologických zariadení investuje spoločnosť každým rokom pre zefektívnenie výroby a pri nových projektoch je to nevyhnutnosťou, preto aj v posledných rokoch obstarala nové výrobné a nevýrobné zariadenia ako 3D merací prístroj, rozvádzač, lisovacie zariadenie, elektrocentrálu, plastifikačnú jednotku, KUKA Robot, vibračnú zväračku, sušičky, vstrekolis. V neposlednom rade úspešne skolaudovala stavbu „Výrobnej haly – prístavby, spolu s prístupovou komunikáciou. V investičných zámeroch pokračovala zrealizovaním „Parkoviska prístavba výrobná hala“ a v roku 2021 „Montovanej stavby – prístrešku“, technicky zhodnotila vstrekolis Demag, obstarala nové výrobné aj nevýrobné zariadenia: spektrálny fotometer, testovacie zariadenie AIR, granulátor, mlyn, tampoprintový stroj, prístrešok, CDC jednotku čistenia, temperačky.



Špičkové pracovisko oddelenia kvality s 3 D meracími prístrojmi

Obežný majetok spoločnosti sa zvýšil za rok 2022 o 177 318 EUR na výšku 5 123 180 EUR z hodnoty 4 945 862 EUR, predovšetkým v dôsledku nárastu krátkodobých pohľadávok o 90 762. Pri zásobách došlo k miernemu nárastu o 19 354 EUR. Zo zásob zaznamenali zníženie stavu všetky kategórie okrem materiálu, pri ktorom došlo k nárastu o 52 117 EUR. Mierny pokles zaznamenali výroby o 10 561 EUR, väčší pokles tovar o 20 807 EUR. Pri poskytnutých preddavkoch na zásoby došlo k poklesu o 1 395 EUR.

Hodnota finančných účtov k 31.12.2022 činila 88 479 EUR, v roku 2021 spoločnosť vykázala 18 716 EUR.

Hodnota časového rozlíšenia dosiahla k 31.12.2022 výšku 10 319 EUR, čo znamená mierny nárast oproti minulému roku o 961 EUR.

Vlastné imanie k 31.12.2022 dosiahlo výšku 4 071 628 EUR, oproti stavu k 31.12.2021 pokleslo o 4,70% t.j. o 200 952 EUR, v dôsledku rozdelenia časti zisku minulých rokov. Celkové záväzky spoločnosti vzrástli o 1 420 191 EUR, z hodnoty 5 079 313 EUR na 6 499 504 EUR, čo v relatívnom vyjadrení predstavuje nárast o 27,96%.

Hodnota dlhodobých záväzkov zaznamenala 97,47%-ný nárast z hodnoty 177 839 EUR k 31.12.2021 na hodnotu 351 182 EUR k 31.12.2022, najmä z dôvodu nárastu záväzkov z titulu nových leasingových zmlúv, ktorými boli financované investičné aktivity spoločnosti.

Hodnota krátkodobých záväzkov k 31.12.2022 stúpila na úroveň 3 252 435 EUR, z hodnoty 2 177 539 EUR a to najmä z dôvodu nárastu záväzkov z obchodného styku o 937 777 EUR.

Výška záväzkov v z titulu bankových úverov k 31.12.2022 dosiahla hodnotu 2 774 447 EUR, čo znamená nárast o 192 562 EUR. Zostatok splátkového úveru v ČSOB a.s. (po zlúčení s OTP Banka Slovensko a.s.), s konečnou splatnosťou do 20.09.2026 dosiahol výšku 366 158 EUR, splátkový úver na prístavbu s konečnou splatnosťou do 20.09.2026 bol vo výške 364 295 EUR a splátkový úver v UniCredit Bank Czech Republic and Slovakia, a.s., ktorý spoločnosť načerpala počas roka 2022, s konečnou splatnosťou do 30.06.2026 dosiahol výšku 349 960 EUR. Zostatok prevádzkového úveru v ČSOB a.s. predstavoval 1 694 034 EUR.

V kategórii časového rozlíšenia spoločnosť v roku 2022 účtovala iba o nevýznamných položkách.



Ionizačná jednotka, ktorá odstráni znečistenie a prašnosť plastových dielcov

Prehľad hlavných ukazovateľov súvahy

hlavné údaje zo súvahy (v tis. EUR)	k 31.12.2019	k 31.12.2020	k 31.12.2021	k 31.12.2022
SPOLU MAJETOK	10 688	10 501	9 352	10 571
Neobežný majetok	4 250	4 651	4 397	5 438
dlhodobý nehmotný majetok	263	173	77	27
dlhodobý hmotný majetok	3 975	3 430	3 176	3 622
dlhodobý finančný majetok	12	1 048	1 144	1 789
Obežný majetok	6 421	5 840	4 946	5 123
zásoby	874	865	866	885
dlhodobé pohľadávky	578	14	15	13
krátkodobé pohľadávky	4 965	4 957	4 046	4 137
finančné účty	4	4	19	88
Časové rozlíšenie	17	10	9	10
SPOLU VLASTNÉ IMANIE A ZÁVAZKY	10 688	10 501	9 352	10 571
Vlastné imanie	3 566	4 084	4 273	4 072
základné imanie	681	681	681	681
kapitálové fondy	35	35	35	35
fondy zo zisku	136	136	136	136
výsledok hospodárenia minulých rokov	2 248	2 714	2 899	2 747
výsledok hospodárenia za účtovné obdobie	466	518	522	473
Závazky	6 839	6 358	5 079	6 499
rezervy	119	150	142	121
dlhodobé záväzky	177	196	178	351
krátkodobé záväzky	3 541	3 216	2 177	3 252
bankové úvery a výpomoci	3 002	2 796	2 582	2 775
dlhodobé bankové úvery	1 120	925	731	786
krátkodobé bankové úvery a výpomoci	1 882	1 871	1 851	1 989
Časové rozlíšenie	283	59		

5. Ekonomická a finančná výkonnosť

Výsledkom hospodárenia za rok 2022 je zisk 632 237 EUR pred zdanením a predstavuje rozdiel medzi celkovými výnosmi 24 479 390 EUR a celkovými nákladmi 23 847 153 EUR. Zisk po zdanení dosiahol hodnotu 472 981 EUR.

Na celkových výnosoch spoločnosti sa najväčšou mierou podieľali tržby z predaja vlastných výrobkov a služieb, ktoré dosiahli za rok 2022 výšku 10 786 895 EUR, čo predstavuje oproti roku 2021 nárast o 14,71%. Tržby z predaja tovaru vzrástli oproti roku 2021 z hodnoty 1 286 275 EUR na hodnotu 1 446 650 EUR. V percentuálnom vyjadrení tržby za tovar narástli o 12,47%. Čistý obrat spoločnosti vzrástol o 14,44% a došlo aj k miernemu nárastu tvorby pridanej hodnoty o 4,17%. Zisk firmy pred zdanením naopak klesol o 5,67%.

K nárastu tržieb za výrobky došlo najmä z dôvodu navýšenia objednávok našich zákazníkov od momentu upokojenia situácie okolo pandémie koronavírusu. Počas rokov 2020 a 2021 došlo k niekoľkým vlnám pandémie, s čím súbežne dochádzalo k uzatváraniu alebo obmedzovaniu výrobných a obchodných prevádzok aj služieb.

Tržby z predaja plastových výliskov a ostatného tovaru sa na celkových tržbách podieľajú vo výške 98,78%, zvyšok 1,22% predstavujú tržby za služby.

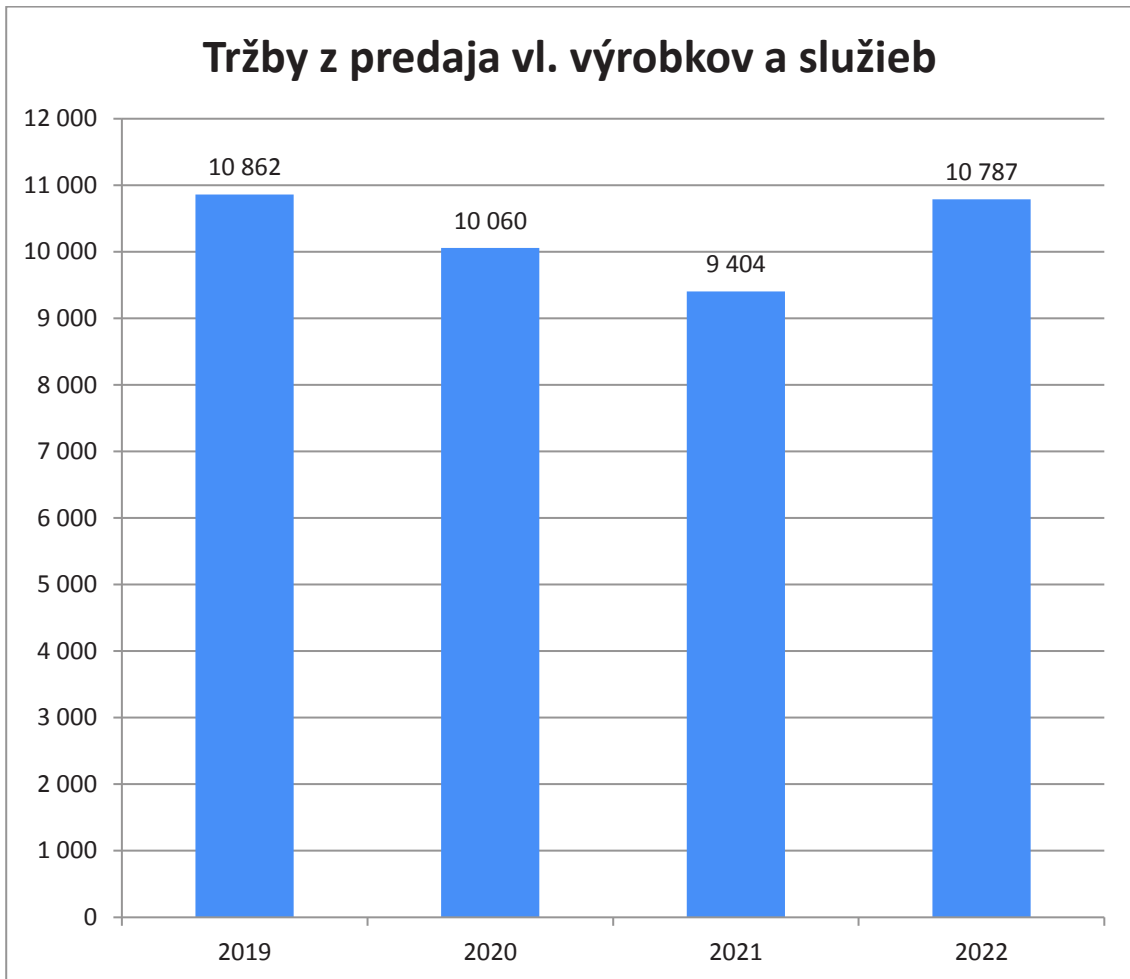
Spoločnosť vyrába okrem tuzemského trhu, ktorý je dominantný, aj pre krajiny EÚ a Rusko.

Podiel na celkových tržbách predstavuje 97,66% tuzemský trhový podiel a 2,34% zahraničný trhový podiel.

Hlavným zákazníkom spoločnosti bola aj v uplynulom roku spoločnosť Whirlpool Slovakia s.r.o., spolu s ďalšími spoločnosťami skupiny Whirlpool / Indesit RU, Whirlpool Polska, Whirlpool EMEA, ASOPLAST S.P.A., GIMPLAST Sp.Z.O.O./.. Ďalším rozhodujúcim zákazníkom s nárastom podielu na tržbách bola spoločnosť Immergas Europe s.r.o., zároveň boli výrobné kapacity poskytované v kooperácii prostredníctvom LPH Vranov n/T, s.r.o. pre spoločnosť Hella Slovakia Signal-Lighting, s.r.o. aj s nárastom podielu na tržbách. V roku 2022 spoločnosť znížila objem dodávok plastových výliskov pre spoločnosti Waspper s.r.o., PLASTIFLEX Slovakia spol. s r.o., Klauke Slovakia s.r.o. a súčasne došlo k zvýšeniu objednávok firiem Erba Lachema s.r.o. a STIEBEL ELTRON Slovakia s.r.o.. Nadalej pokračovala v spolupráci s firmou JASPLASTIK-SK s.r.o. a Elettromil Slovakia s.r.o.. Spolupráca s nemeckou spoločnosťou Maag Autimatik GmbH úspešne pokračuje aj po premenovaní spoločnosti na Maag Germany GmbH a to miernym navýšením objednávok. Započali sme spoluprácu s novými tuzemskými firmami NETPHARMA s.r.o. a DIMENZIA, spol. s r.o. a koncom roka i zahraničnou spoločnosťou so sídlom v Nemecku WISTRA GmbH Cargo.

Spoločnosť vytvorila pridanú hodnotu vo výške 4 017 888 EUR oproti úrovni z predchádzajúceho roka 3 857 046 EUR, teda došlo k miernemu prírastku o 160 842 EUR. Napriek tomu došlo k poklesu zisku pred zdanením na čiastku 632 237 EUR oproti úrovni z predchádzajúceho roka 670 209 EUR.

Tržby z predaja dlhodobého majetku a materiálu dosiahli úroveň 184 242 EUR, čo oproti minulému roku 152 013 EUR znamená nárast o 32 229 EUR.



Celková výška nákladov za rok 2022 dosiahla 23 847 153 EUR. Ich najvýznamnejšiu položku tvoria materiálové a energetické náklady vo výške 5 793 620 EUR, osobné náklady v čiastke 2 827 119 EUR, náklady na služby 1 053 306 EUR, odpisy dlhodobého majetku vo výške 438 145 EUR, zostatková cena predaného dlhodobého majetku, materiálu vo výške 129 302 EUR a nákladové úroky v sume 121 592 EUR. Pri nákladoch na obstaranie predaného tovaru došlo k nárastu nákladov o 154 798 EUR, adekvátne k zvýšeným tržbám za tovar o 160 375 EUR.

Najvýznamnejšiu zmenu z hlavných kategórií zaznamenala položka materiálových a energetických nákladov, ktorá stúpila z hodnoty 4 604 918 EUR v roku 2021 na 5 793 620 EUR, čo z časti zodpovedá nárastu produkcie a tržieb za vlastné výrobky a služby o 1 383 073 EUR a z časti nárastu cien elektrickej energie. K prírastku došlo z dôvodu rastu produkcie aj v kategórii osobných nákladov, ktoré oproti roku 2021 vzrástli z hodnoty 2 685 508 EUR na 2 827 119 EUR v roku 2022, čiastočne i z dôvodu zvýšenia minimálnej mzdy aj napriek zníženému priemernému stavu zamestnancov. Výraznejší pokles o 122 203 EUR zaznamenali aj odpisy k dlhodobému majetku, ukončením odpisovania významnej investície do obstarania súboru technologických zariadení z projektu „Rozšírenie výroby plastov s doplnením kovových výliskov“ realizovaného v r. 2015 i ďalších strojov a zariadení.

K menšiemu prírastku nákladov o 34 493 EUR oproti roku 2021 došlo v nákladoch na služby ktoré vzrástli z hodnoty 1 018 813 EUR na 1 053 306 EUR. Nárast zaznamenali aj ostatné náklady na hospodársku činnosť, ktoré oproti roku 2021 vzrástli z hodnoty 10 879 841 EUR na 12 079 588 EUR v roku 2022. Nárast nákladov súvisel najmä s neustálym zvyšovaním cien materiálov, energií, palív a ďalších komodít, rastom inflácie na Slovensku či z dôvodu pandémie alebo aktuálneho konfliktu na Ukrajine.

Dosiahnutý zisk po zdanení 472 981 EUR je výsledkom zisku z hospodárskej činnosti vo výške 744 694 EUR, straty z finančnej činnosti -112 457 EUR a dane z príjmov vo výške 159 256 EUR.

Daň z príjmov pozostáva z dane z príjmov splatnej v sume 147 688 EUR a odloženej v sume 11 568 EUR.

Prehľad hlavných ukazovateľov výkazu ziskov a strát

hlavné údaje z VÝKAZU ZISKOV A STRÁT (v tis.EUR)	2019	2020	2021	2022
Tržby z predaja tovaru	1 225	1 124	1 286	1 447
Náklady vynaložené na obstaranie predaného tovaru	1 173	1 061	1 203	1 358
Obchodná marža	52	63	83	89
Výroba	10 832	10 072	9 398	10 776
tržby z predaja vlastných výrobkov a slu	10 862	10 060	9 404	10 787
zmena stavu vnútroorganizačných zásol	-30	6	-6	-11
aktivácia	0	6		
Výrobná spotreba	6 960	6 132	5 624	6 847
Pridaná hodnota	3 924	4 003	3 857	4 018
Osobné náklady	2 681	2 789	2 685	2 827
Dane a poplatky	14	20	20	20
Iné výnosy z hospodárskej činnosti	10 565	10 575	11 134	12 220
Iné náklady na hospodársku činnosť	10 218	10 182	10 978	12 209
Odpisy dlhodobého nehmotného a dlhodobého hmotného	870	836	560	438
Použitie a zrušenie rezerv a zúčtovanie opravných položiek				
Tvorba rezerv a opravných položiek		10		
Výsledok hospodárenia z hospodárskej činnosti	706	741	748	744
Výnosy z finančnej činnosti	30	47	33	36
Náklady na finančnú činnosť	133	123	111	148
Výsledok hospodárenia z finančnej činnosti	-103	-76	-78	-112
Daň z príjmov z bežnej činnosti	137	147	148	159
Výsledok hospodárenia za účtovné obdobie	466	518	522	473



Vstrekolis Zhafir ZERES

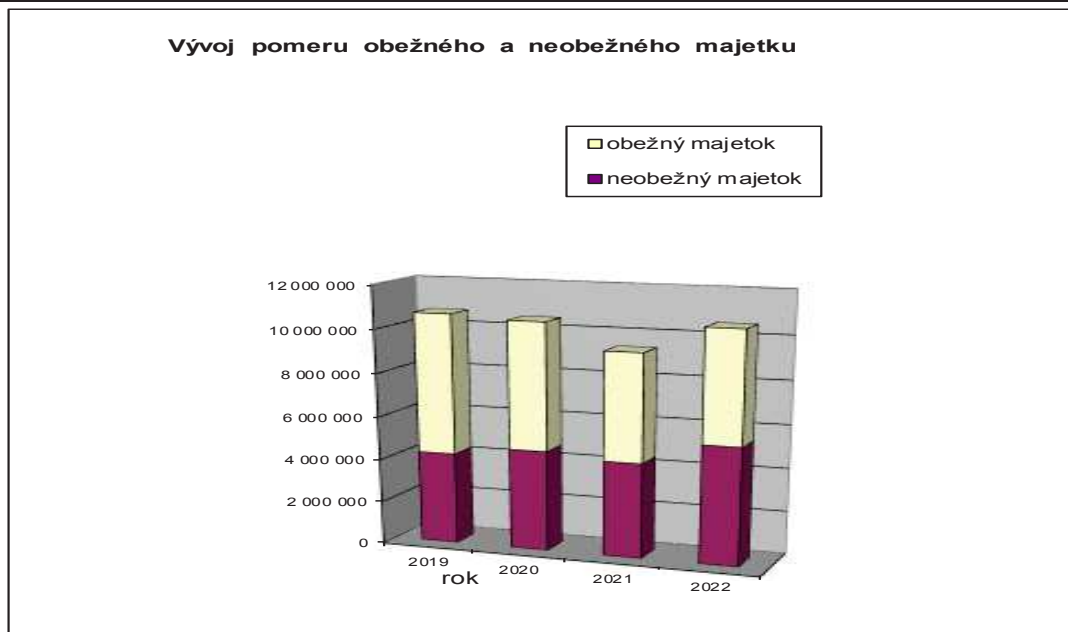
6. Hlavné ukazovatele finančnej analýzy

a./ Štruktúra majetku a kapitálu

Pre podniky zaoberajúce sa výrobou s krátkym výrobným cyklom je okrem iného charakteristický vysoký stav dlhodobého majetku (výrobné technológie, výrobné haly) a významná výška stavu obežného majetku (materiál, výrobky, pohľadávky z predaja výrobkov) a tiež krátkodobých záväzkov.

- Štruktúra majetku

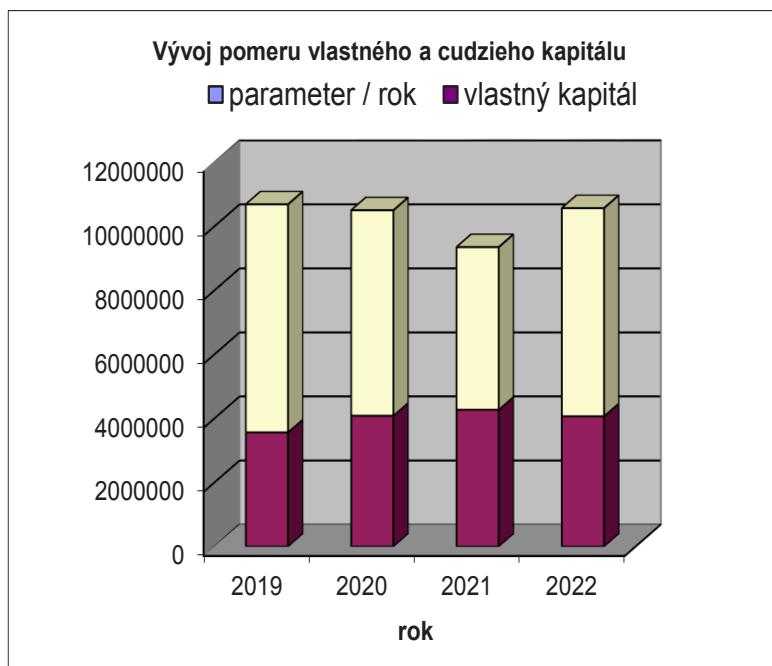
parameter / rok	2019	2020	2021	2022
neobežný majetok	4 249 922	4 651 380	4 396 712	5 437 651
obežný majetok	6 421 052	5 839 960	4 945 862	5 123 180
z toho - výrobky	233 931	239 844	233 896	223 335
- materiál	567 051	488 450	563 630	615 747
- krátkodobé pohľadávky	4 965 385	4 956 776	4 046 022	4 136 784
neobežný majetok/celkový majetok	0,398	0,443	0,471	0,515
obežný majetok/celkový majetok	0,602	0,557	0,529	0,485



Podiel neobežného majetku rástol do roku 2008 v dôsledku kombinácie nárastu neobežného majetku (obstaranie nehnuteľnosti a strojov) a poklesu obežného majetku (hlavne pohľadávok). V roku 2009 sa stav stabilizoval a odvtedy pokles jeho ocenenia nastáva štandardnou amortizáciou pri súbežnej snahe pozitívne zvyšovať stav obežného majetku. V roku 2022 došlo k medziročnému nárastu obežného majetku o 177 318 EUR ale zároveň došlo k výraznému nárastu neobežného majetku o 1 040 939 EUR z dôvodu obnovy dopravného i strojového parku a navýšenia dlhodobého finančného majetku. Napriek medziročnému nárastu obežného majetku hodnota obežného majetku k 31.12.2022 neprevyšuje hodnotu neobežného majetku. Pri hlbšom skúmaní obežného majetku zistíme, že v zásobách naďalej dominuje materiál, navýšili sa krátkodobé pohľadávky i finančné účty.

- Štruktúra kapitálu

parameter / rok	2019	2020	2021	2022
vlastný kapitál	3 566 180	4 084 237	4 272 580	4 071 628
cudzí kapitál	7 121 452	6 416 880	5 079 352	6 499 522
z toho dlhodobý	1 296 676	1 121 274	908 292	1 136 659



Významný nárast vlastného kapitálu bol spôsobený hlavne zvýšením základného imania v roku 2008, od tohto času rastie vlastné imanie v závislosti od tvorby a použitia zisku. V roku 2022 došlo po dlhom období rastu k jeho poklesu o 4,7%. V prípade cudzieho kapitálu došlo k výraznému prírastku o 27,96% najmä z dôvodu nárastu záväzkov z obchodného styku, úverov a leasingových záväzkov.

b./Ukazovatele likvidity

Spoločlivú výpoveď o finančnej situácii podniku možno získať analýzou jeho schopnosti hradiť svoje záväzky. Táto schopnosť je ovplyvnená mnohými skutočnosťami, no dve sú mimoriadne dôležité:

- štruktúra majetku a
- primeraný a pravidelný prítok peňažných prostriedkov.

Štruktúra majetku pôsobí na túto schopnosť v dôsledku toho, že jednotlivé majetkové súčasti sa vyznačujú rôznou likvidnosťou, ktorou sa rozumie schopnosť (rýchlosť) ich transformácie z danej podoby na peňažné prostriedky, ktorými možno záväzky vyrovnávať.

Najčastejšie používané ukazovatele úrovne likvidity:

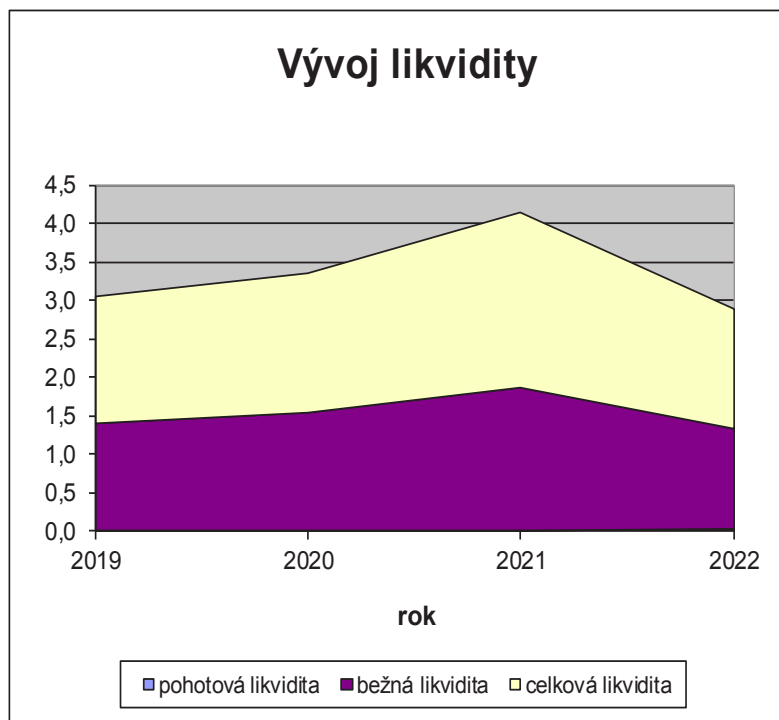
Likvidita pohotovú (1. stupňa) – vypovedá o vzťahu medzi najlikvidnejšou časťou majetku (peniaze, ceniny, krátkodobé cenné papiere – finančný majetok) a krátkodobými záväzkami. V rozvinutých trhových ekonomikách sa prijateľné hodnoty pohotovej likvidity pohybujú v rozmedzí hodnôt 0,2–0,6.

Likvidita bežná (2. stupňa) – čitateľ zlomku je rozšírený o krátkodobé pohľadávky, ktoré by však mali byť bonitné, teda rýchlo „inkasovateľné“. V trhových podmienkach sa odporúča hodnota 1,00 - 1,50.

Likvidita celková (3. stupňa) – čitateľ zlomku je doplnený aj o zásoby, ktoré by však nemali byť dubiózne. Hodnota ukazovateľa by nemala byť nižšia ako 1,5, optimum 2,00 – 2,50.

Ako z tabuľky vyplýva v roku 2022 bežná likvidita napriek poklesu ostala v rozmedzí optima až na celkovú, ktorá síce nedosiahla optimum, ale neklesla pod 1,5.

parameter / rok	2019	2020	2021	2022
finančný majetok	4 048	4 500	18 716	88 479
krátkodobé záväzky	3 540 682	3 216 426	2 177 539	3 252 435
krátkodobé pohľadávky	4 965 385	4 956 776	4 046 022	4 136 784
zásoby	873 991	864 721	865 923	885 277
pohotová likvidita	0,001	0,001	0,009	0,027
bežná likvidita	1,404	1,542	1,867	1,299
celková likvidita	1,65	1,811	2,264	1,571



c./ Ukazovatele aktivity

Ukazovatele aktivity umožňujú vyjadriť, kvantifikovať a teda i analyzovať, ako účinne podnik využíva svoj majetok. Primerané využitie je podmienkou konsolidovanej finančnej situácie.

K typickým ukazovateľom patria **doba obratu zásob**, **doba obratu (inkasa) pohľadávok**, **doba obratu aktív** (všetko v dňoch). Vypočítavajú sa ako pomer priemerného stavu majetkových položiek k tržbám.

parameter / rok	2019	2020	2021	2022
doba obratu celkového kapitálu	314	346	339	297
doba obratu vlastného kapitálu	101	125	143	124
doba obratu zásob	26	28	30	26
doba obratu pohľadávok	149	172	154	122

Uvedené hodnoty ukazovateľov vypovedajú o tom, koľko dní trvá jedna obrátka celkového kapitálu, vlastného kapitálu, zásob a pohľadávok. Doba obratu celkového kapitálu odráža nárast aktív, ktorý je rýchlejší ako rast tržieb. Stabilný trend mala doba obratu zásob s pozitívnym posunom do roku 2017 a 2018, kedy došlo k miernemu navýšeniu. Rok 2019 priniesol zlepšenie, došlo k výraznejšiemu skráteniu doby obratu zásob aj celkového kapitálu. Efektom úbytku tržieb výrobkov a tovaru v nadväznosti na čiastočné zníženie objednávok bolo mierne zhoršenie ukazovateľov aktivity pre rok 2018 a 2019. Úbytok objednávok z dôvodu pandémie koronavírusu sa v roku 2020 prejavil v celkovom zhoršení ukazovateľov aktivity. Tento trend sa nepodarilo celkom zastaviť ani v roku 2021 z dôvodu pretrvávajúcej pandémie, s výnimkou doby obratu celkového kapitálu a pohľadávok. Zlepšenie situácie v roku 2022 zabezpečilo, že úroveň výkonov spoločnosti takmer dosahovala hodnoty pred pandémie, čo sa následne prejavilo v celkovom zlepšení ukazovateľov aktivity.

d./ Ukazovatele zadlženosti

Tieto ukazovatele monitorujú štruktúru finančných zdrojov podniku. Vyjadrujú rozsah použitia cudzích zdrojov (záväzkov) na financovanie potrieb podniku. Vysoký podiel vlastných zdrojov robí podnik stabilným, nezávislým, pri ich nízkom podiele je podnik labilný, výkyvy na trhu a zneistenie veriteľov môže mať vážne dôsledky.

Celková zadlženosť sa vyjadruje ako pomer cudzieho kapitálu k celkovému kapitálu.

Stupeň samofinancovania sa vyjadruje ako pomer vlastného kapitálu k celkovému kapitálu.

Finančná páka vypovedá o tom akú časť aktív tvorí vlastný kapitál, resp. koľkokrát je celkový kapitál väčší ako vlastný kapitál.

parameter / rok	2019	2020	2021	2022
vlastný kapitál	3 566 180	4 084 237	4 272 580	4 071 628
cudzí kapitál	7 121 452	6 416 880	5 079 352	6 499 522
celkový kapitál	10 687 632	10 501 117	9 351 932	10 571 150
celková zadlženosť	66,6%	61,1%	54,3%	61,5%
stupeň samofinancovania	33,4%	38,9%	45,7%	38,5%
finančná páka	2,997	2,571	2,189	2,596

V rozvinutých krajinách Európy sa považuje za krajinú, ešte prijateľnú hranicu nasadenia cudzieho kapitálu jeho 70-percentný podiel, inak povedané vlastné zdroje majú dosahovať aspoň 30%. V roku 2018 dosiahnuté ukazovatele túto hodnotu docielili, v nasledujúcim vylepšili a v nasledujúcich rokoch 2020 a 2021 potvrdili nastúpený trend. V roku 2022 stupeň samofinancovania síce mierne poklesol ale z dlhodobého pohľadu vývoja je situácia dobrá, tieto hodnoty nadobúdajú stále priaznivé výsledky.

Zaužívaným ukazovateľom je tzv. **zlaté bilančné pravidlo**, podľa ktorého by mal byť pomer dlhodobých zdrojov a dlhodobého majetku (neobežného) čo najbližšie k 1. Ak výsledok je väčší ako 1, podnik je prekapitalizovaný, ak je menší ako 1, podnik je podkapitalizovaný. V roku 2019 spoločnosť dosiahla žiadúci stav prekapitalizáciu, pretože je predpokladom stability podniku a v tomto smere úspešne pokračovala až do roku 2022 kedy výsledok tesne nedosiahol 1, podnik je mierne podkapitalizovaný.

parameter / rok	2019	2020	2021	2022
dlhodobé zdroje	4 862 856	5 205 511	5 180 872	5 208 287
dlhodobý majetok	4 249 922	4 651 380	4 396 712	5 437 651
zlaté bilančné pravidlo	1,144	1,119	1,178	0,958

e./ Ukazovatele rentability (výnosnosti)

Tieto ukazovatele vyjadrujú výnosnosť podnikového úsilia. Spoločne pre rôzne konštruované ukazovatele rentability je, že konfrontujú výsledok podnikovej činnosti so základom (menovateľom), ktorý najčastejšie vyjadruje objem vloženého kapitálu alebo objem podnikovej činnosti.

Intenzitu, s akou sa reprodukuje kapitál vložený do podniku vyjadruje ukazovateľ **ROI (Return on Investments)**. Vypovedá o zhodnotení kapitálu, ktorý bol v podniku viazaný. Vypočíta sa ako pomer súčtu čistého zisku a úrokov k celkovým aktívam, pričom čistý zisk je zhodnotením tej časti celkového kapitálu, ktorou je vlastný kapitál, zhodnotením cudzieho kapitálu je úrok.

Ukazovateľ **ROA (Return on Assets)** charakterizuje zhodnotenie celkových aktív, pričom od ukazovateľa ROI sa líši tým, že v čitateli je len čistý zisk.

Zhodnotenie vlastného kapitálu vyjadruje ukazovateľ **ROE (Return on Equity)**, ktorý vyjadruje pomer čistého zisku a vlastného kapitálu.

parameter / rok	2019	2020	2021	2022
čistý zisk	466 187	518 057	522 093	472 981
úrok	107 780	97 473	87 831	121 592
vlastný kapitál	3 566 180	4 084 237	4 272 580	4 071 628
celkové aktíva	10 687 632	10 501 117	9 351 932	10 571 150
ROI	0,054	0,059	0,065	0,056
ROA	0,044	0,049	0,056	0,045
ROE	0,131	0,127	0,122	0,116

Snahu o pozitívny vývoj zaznamenali ukazovatele vo všetkých uvedených rokoch, v ktorých niektoré vykázali nárast, niektoré mierny pokles. V podobnom trende sme sa snažili pokračovať aj v roku 2022, i keď všetky ukazovatele vykázali mierny pokles. V podniku dosiahli všetky druhy rentability (ROI, ROA, ROE) v sledovaných rokoch kladné hodnoty, teda je možné konštatovať, že podnik je v týchto rokoch rentabilný. Počas štyroch sledovaných rokov sa podnik nenachádzal ani raz v zóne straty.

f./Prognózovanie finančnej situácie pomocou Altmanovej metodiky

Na prognózovanie finančnej situácie sa okrem iných používa aj Altmanova metodika, ktorá ako prvá vyčíslila viacerozmernú diskriminačnú analýzu. Altman analyzoval skupinu podnikov a zistil, že najlepšie vypovedajú o finančnej situácii a jej budúcom vývoji tieto ukazovatele:

	<i>parameter / rok</i>	2019	2020	2021	2022
x1	čistý prevádzkový kapitál / celkový kapitál	0,270	0,250	0,296	0,177
x2	nerozdelený zisk / celkový kapitál	0,210	0,259	0,310	0,260
x3	zisk pred zdanením+úroky / celkový kapitál	0,066	0,073	0,081	0,071
x4	trhová hodnota vlastného kapitálu / cudzí kapitál	0,501	0,636	0,841	0,626
x5	tržby / celkový kapitál	1,131	1,065	1,143	1,157
Z	$0,717x1 + 0,847x2 + 3,107x3 + 0,420x4 + 0,998x5$	1,916	1,955	2,22	1,985

Určil aj ich váhy zostavil diskriminačnú funkciu, osobitne pre podniky s akciami verejne obchodovateľnými na burze a osobitne pre podniky, ktoré neemitujú akcie verejne obchodovateľné na trhu. Pre naše potreby sme použili funkciu pre druhú skupinu v tvare:

$$Z = 0,717x1 + 0,847x2 + 3,107x3 + 0,420x4 + 0,998x5$$

Hranice pásiem, pre ktoré sa predikuje budúcnosť, určil Altman takto:

pre	$Z > 2,9$	- finančná situácia podniku je dobrá a dobré sú perspektívy
pre	$1,2 < Z < 2,9$	- zóna nevyhranených výsledkov
pre	$Z < 1,2$	- finančná situácia je zlá, hrozí bankrot

Dosiahnutá hodnota za rok 2022 $Z=1,985$ oproti predchádzajúcemu roku zaznamenala po dlhodobejšom náraste mierny pokles, ale stále ostáva v intervale zóny nevyhranených výsledkov.

7. Návrh na rozdelenie zisku

Predstavenstvo valného zhromaždenia rozhodlo o ponechaní vytvoreného zisku za účtovné obdobie roku 2022 vo výške 472 981,09 EUR v spoločnosti a jeho preúčtovanie na účet nerozdeleného zisku minulých rokov.

8. Ľudské zdroje

V septembri 2007 sa výrobná prevádzka spoločnosti presťahovala do novo vybudovanej Výrobnej haly v Poprade - Matejovciach, kedy obsadila prvých 50 pracovných pozícií, ktorých počet sa rokmi znásobil. Stav kmeňových zamestnancov spoločnosti k 31.12.2022 bol 167 osôb, čo predstavuje oproti roku 2021 zanedbateľný pokles o 0,59% a od spustenia výroby nárast o 234%. Po dlhodobom zabezpečovaní výroby výlučne kmeňovými zamestnancami sa spoločnosť v roku 2019 vrátila k čiastočnému využívaniu služieb personálneho leasingu ale v apríli 2020 bola spolupráca ukončená. Do budúca plánuje spoločnosť výrobu zabezpečovať prevažne kmeňovými zamestnancami, brigádnikmi, poprípade v čase sezónnej špičky aj dočasnými, agentúrnymi zamestnancami.

V rámci sociálnej politiky spoločnosti zamestnávateľ okrem povinných príspevkov poskytuje zamestnancom možnosť kultúrneho a športového vyžitia, darčekové poukážky.



Technologické vybavenie Výrobnej haly LPH v Poprade - Matejovciach

9. Strategické zámery

Nosným predmetom činnosti spoločnosti LPH a.s. sú výrobky z termoplastov, vyrábané injekčným vstrekovaním. Spoločnosť v r. 2006 a následne v r. 2009 získala kontrakty na dodávky plastových dielcov pre taliansky **nadnárodný koncern GGP (Global Garden Product)** /od 01.09.2019 došlo k zmene obchodného mena spoločnosti na **STIGA Slovakia s.r.o.**, ktorý sa rozhodol investovať na Slovensku a etablovať tu svoj nový výrobný závod v Poprade – Matejovciach. Cieľom GGP Slovakia bolo vyrábať v uvedenom závode motorové kosačky v počte do 1. mil. kusov ročne. Koncern STIGA zastrešuje nasledovné značky záhradníckej techniky: Stiga, Mountfield, Alpina, Castelgarden.

Spolupráca medzi STIGA Slovakia s.r.o. a LPH a.s. bola podmienená lokalizáciou - LPH a.s. ako strategického dodávateľa v priestoroch priemyselného parku Poprad – Matejovce, kde spoločnosť v týchto intenciách aj vybudovala svoj výrobný závod, ktorý v decembri 2007 skolaudovala.

Od októbra 2007 spoločnosť dodáva svoju produkciu zákazníkom z novovybudovaných výrobných a skladových priestorov. V spoločnosti bola kontrahovaná prevažná časť výroby plastových dielcov zákazníka a to hlavne veľké a stredné dielce z hľadiska úspory logistických nákladov. Pre ilustráciu sa jednalo o dielce ako – podvozok, chytač trávy horný diel, chytač trávy spodný diel, lapač kameňov, puklice na kolesá a ďalšie. V závere roka 2019 došlo k dohode o ukončení dlhodobej obchodnej spolupráce na základe rámcovej zmluvy o dodávkach pre spoločnosť, dokončením sezóny 2019 v septembri 2020.

V roku 2014 bol schválený projekt NFP KaHR-111SP-1201/0685/83 Rozšírenie výroby plastov s doplnením kovových výliskov, vďaka čomu došlo k rozsiahlej investícii do technologického vybavenia v roku 2015. Posledné monitorované obdobie 12/2019-11/2020. Zmluvný vzťah založený zmluvou o poskytnutí nenávratného finančného príspevku zanikol vo februári 2021 a súčasne došlo k ukončeniu obdobia monitorovania projektu. V investovaní do technologického zariadenia pokračovala spoločnosť aj v r. 2018, keď zrealizovala významnú investíciu do fixných aktív - výstavby výrobnéj a skladovej haly - prístavby, za účelom rozšírenia výrobných a skladových kapacít. V roku 2019 spoločnosť zrealizovala investíciu „Parkovisko prístavba výrobná hala“.

Spoločnosť v nasledujúcom období v horizonte 2-3 rokov plánuje ďalšiu významnú investíciu do fixných aktív – „Výstavbu administratívnej budovy“, za účelom rozšírenia administratívnych priestorov.

V roku 2017 bola podpísaná významná obchodná dohoda so spoločnosťou Whirlpool Slovakia spol. s r.o. ako aj s jej zahraničnými pobočkami v Taliansku, Francúzsku, Rusku a Poľsku. Nariadením rady (EÚ) 2022/263 z 23. februára 2022, o reštriktívnych opatreniach v reakcii na protiprávne uznanie, okupáciu alebo anexiu určitých častí Ukrajiny, ktoré nie sú kontrolované vládou, Ruskou federáciou, sme museli ukončiť zdarný vývoz do Ruska. Úspešne sme začali spolupracovať aj so spoločnosťou Immergas Europe s. r. o. , Asoplast s.r.l. , GIMPLAST Sp. Z.O.O. a Klauke s.r.o..



Prierez štandardnou štruktúrou produkcie spoločnosti

Hlavným zákazníkom sa stala spoločnosť **Whirlpool Slovakia, s.r.o.**, vrátane ďalších spoločností zo skupiny Whirlpool/Indesit, so stále rastúcim podielom na celkových tržbách. V závere roka 2016 došlo k dohode o ukončení priamej obchodnej spolupráce na základe rámcovej zmluvy o dodávkach pre spoločnosť **Hella Signal Lighting Slovakia s.r.o.**, kde boli od roku 2009 dodávané plastové výlisky pre tohto zákazníka.

Ďalším významným míľnikom spoločnosti v roku 2012 bolo naštartovanie spolupráce pri výrobe dávkovačov a držiakov papiera pre zahraničnú spoločnosť, ktorú na Slovensku zastupuje spoločnosť **Osmos s.r.o.**, poskytujúca inžinierske služby. Spolu so spoločnosťou Osmos s.r.o. sme boli vybraní ako jeden z dvoch dodávateľov v Európe, ktorí boli schválení pre dodávky plastových dielov.

V roku 2015 spoločnosť pre tohto zákazníka významne rozšírila výrobu zásobníkov na papier a mydlo pre čerpace stanice, reštaurácie, v čom aktívne pokračovala aj v roku 2016 narastajúcim obratom. V roku 2017 však došlo k dohode o ukončení obchodnej spolupráce.

Začiatkom roka 2010 boli započaté dodávky pre taliansku spoločnosť **Elettromil s.r.o.**, sídliacu v Bánovciach nad Bebravou v ktorých sa v malej miere pokračuje. Táto spoločnosť sa zaoberá výrobou transformátorov, dodávaných do celej Európy.

Týmito krokmi dochádza k napĺňaniu plánu - diverzifikovať štruktúru zákazníkov i priemyselných segmentov, a tým posilniť stabilitu odbytu produkcie do ďalších rokov.

Spoločnosť si tak chce upevniť pozíciu dynamicky reagujúcej a vyvíjajúcej sa spoločnosti, ktorá dokáže plnohodnotne uspokojiť nároky zákazníkov na domácom i zahraničnom trhu ponukou vysokokvalitných, technicky presných plastových dielcov a zostáv.

Preto boli do spoločnosti zakúpené technológie od špičkových výrobcov. Vstrekolisy boli zakúpené od nemeckého výrobcu vstrekolisov v rozmedzí uzatváracích síl od 120t - 1000 t. Každý stroj je vybavený aj periférnymi zariadeniami od dodávateľov z Francúzska (Spiroflux), Talianska (Dega), Švajčiarska (Geiger).



Jedna z investícií v posledných rokoch - vstrekovací lis HAITIAN s prísl., HT 5300/840 - 5000

Spoločnosť v roku 2014 začala realizovať rozšírenie svojho odberateľského trhu dodávkami pre ďalšieho tuzemského odberateľa spoločnosť TATRAMAT – ohrievače vody s.r.o., Poprad, pre ktorú sa na základe uzatvorených zmlúv lisujú plastové komponenty do ohrievačov vody. Od 01.04.2020 došlo k zmene obchodného mena spoločnosti na STIEBEL ELTRON Slovakia, s.r.o.. V roku 2016 spoločnosť rozbehla spoluprácu s ďalším novým zákazníkom – spoločnosťou Immergas Europe s.r.o., úspešnosť ktorej dokumentuje stúpajúci objem produkcie. S novou spoločnosťou Klauke Slovakia s.r.o. začala spoločnosť spolupracovať začiatkom roka 2018 a v tejto spolupráci naďalej úspešne pokračovala aj v roku 2022. V roku 2020 započala aj príprava spolupráce s dvoma zahraničnými partnermi: nemeckou spoločnosťou Maag Autimatik GmbH a českou spoločnosťou Erba Lachema s.r.o.. Pre českú spoločnosť sme začali vyrábať a expedovať koncom roka 2020 výrobky pre medicínske prístroje a prípravky. K 1.1.2021 sa nemecká spoločnosť premenovala na Maag Germany GmbH, a koncom roka boli za počaté dodávky výrobkov na chemické čistenie kovových výrobkov. V roku 2022 spolupráca úspešne pokračuje miernym navýšením objednávok. Firma započala spoluprácu s novými tuzemskými firmami NETPHARMA s.r.o. a DIMENZIA, spol. s r.o. a koncom roka i zahraničnou spoločnosťou so sídlom v Nemecku WISTRA GmbH Cargo.

10. Vývoj, ostatné skutočnosti

Spoločnosť v roku 2022 neuskutočňovala vývojové úlohy.

Od zostavenia účtovnej závierky nenastali žiadne udalosti osobitného významu, ktoré by ovplyvnili prezentované údaje v účtovnej závierke.

V závere roka 2019 sa prvýkrát objavili správy z Číny o šírení ochorenia COVID-19. V prvých mesiacoch roka 2020 sa vírus rozšíril do celého sveta a jeho negatívny vplyv nadobudol značné rozmery. Pandémia koronavírusu SARS-CoV-2 sa rozšírila aj na Slovensko. Slovenská republika deklarovala núdzový stav a vláda SR prijala viaceré balíky opatrení proti ekonomickým dopadom pandémie. Počas roka 2020 a 2021 došlo k niekoľkým vlnám pandémie, s čím súbežne dochádzalo k uzatváraniu alebo obmedzovaniu výrobných a obchodných prevádzok aj služieb, po čom následne nastúpilo oživenie ekonomiky. Po prvotnom prudkom poklese tržieb v období 04-05/2020 sme zaznamenali zlepšenie situácie, úroveň výkonov spoločnosti takmer dosahuje hodnoty pred pandémie. Manažment spoločnosti prijal rad opatrení a podnikol potrebné kroky na minimalizovanie negatívnych účinkov pandémie na spoločnosť a jej zamestnancov, vrátane využitia štátnej pomoci. Aktuálne je teda dôvodné konštatovať, že pandémie a jej následky nemajú vplyv na nepretržité trvanie spoločnosti. Rovnako je možné konštatovať, že ani vojenský konflikt na Ukrajine, ktorý vypukol 24.02.2022, priamo neohrozuje nepretržité trvanie spoločnosti, aj keď má negatívny ekonomický dopad.

Spoločnosť nemá zriadenú organizačnú zložku v zahraničí.

Spoločnosť neplní úlohu ovládajúcej osoby.

Spoločnosť nevykonáva výrobnú činnosť s negatívnym dopadom na životné prostredie.

.....

Ing. Dušan Mandulák, PhD.

predseda predstavenstva, v.r.

2022