



**VDD Orava, s.r.o.**

029 55 Novot' 1125

spoločnosť je zapísaná v obchodnom registri Okresného súdu Žilina  
oddiel Sro, vložka číslo 16612/L

# VÝROČNÁ SPRÁVA VDD Orava, s.r.o.

zostavená ku dňu 31.12.2022

## A - Profil spoločnosti

**Spoločnosť VDD Orava**, s.r.o., vznikla dňa 07.09.2005 zápisom do Obchodného registra na okresnom súde v Žiline, v oddieli Sro, vložka č.16612/L v zmysle zákona č. 513/1991 Zb. ako spoločnosť s ručením obmedzeným. Spoločnosť má štyroch spoločníkov, ktorými sú:

<u>Peter Srogoň</u> , Novot' 307	(od: 07.09.2005)
<u>Dušan Vojtkulák</u> , Novot' 183	(od: 07.09.2005)
<u>Pavol Vojtkuliak</u> , Novot' 259	(od: 07.09.2005)
<u>Albín Vojtkuliak</u> , Novot' 188	(od: 07.09.2005)

Obchodné meno:	VDD Orava, s.r.o.
Sídlo organizácie:	029 55 Novot' 1125
Identifikačné číslo (IČO):	36 434 337
Daňové identifikačné číslo (DIČ):	2022060777
Daňové identifikačné číslo (IČ DPH):	SK2022060777

### **Predmetom činnosti spoločnosti je :**

mechanické úpravy na zákazku alebo na zmluvnom základe v rámci voľných živností	(od: 07.09.2005)
zváračské práce	(od: 07.09.2005)
kovoobrábanie	(od: 07.09.2005)
elektroinštalatérstvo v rámci bezpečného napätia	(od: 07.09.2005)
prípravné práce pre stavbu	(od: 07.09.2005)
lešenárstvo	(od: 07.09.2005)
maliarstvo a natieračstvo	(od: 07.09.2005)
demolácie a zemné práce	(od: 07.09.2005)
výroba kovových konštrukcií a ich častí v rozsahu voľnej živnosti	(od: 07.09.2005)
píliarska výroba	(od: 07.09.2005)
výroba bytových doplnkov v rámci voľných živností	(od: 07.09.2005)
obchodná činnosť v rozsahu voľných živností - maloobchod, veľkoobchod	(od: 07.09.2005)
spprostredkovateľská činnosť v rozsahu voľných živností	(od: 07.09.2005)
prenájom hnuteľných vecí v rozsahu voľnej živnosti	(od: 07.09.2005)
nákladná cestná doprava cestnými nákladnými vozidlami do celkovej hmotnosti 3,5t vrátane prípojného vozidla	(od: 07.09.2005)
kompletizačná montáž nábytku	(od: 07.09.2005)
sklárske práce	(od: 07.09.2005)
prenájom stavebných strojov	(od: 07.09.2005)
prenájom strojov a zariadení	(od: 07.09.2005)
prenájom motorových vozidiel	(od: 07.09.2005)
skladovanie, okrem prenájmu verejného skladu	(od: 07.09.2005)
prenájom nehnuteľností	(od: 07.09.2005)
stolárstvo	(od: 07.09.2005)
nábytkárska výroba	(od: 27.08.2009)
výmena a osadzovanie okien, osadzovanie parapetov do pôvodných rozmerov	(od: 08.06.2012)
montáž markíz, roliet, žalúzií, protisľnečných fólií	(od: 08.06.2012)
montáž okenného a dverového tesnenia	(od: 08.06.2012)
murárstvo	(od: 08.06.2012)

## B – Predstavenie spoločnosti

Spoločnosť VDD Orava sa v priebehu niekoľkých rokov stala úspešným výrobcom nie len **drevených EURO-okien**, ale aj **interiérových či exteriérových dverí, schodísk, loggií a rôznych produktov z dreva**. Taktiež zabezpečuje kompletnú **dodávku plastových a hliníkových okien ako aj tieniacej techniky**.

Primárnym cieľom spoločnosti je poskytovať zákazníkom spoľahlivé ale najmä efektívne riešenia v oblasti výplňových otvorov či sa jedná o novostavbu, rekonštrukcie alebo historické budovy. Ku všetkým výrobkom je zabezpečená kompletná služba od zamerania priamo na stavbe až po dodávku a profesionálnu montáž. Kvalita výrobkov je garantovaná okrem certifikátov aj 5 ročnou zárukou, ktorú potvrdzujú referencie desiatok spokojných zákazníkov.



Spoločnosť taktiež podporuje projekt "**ZELENÁ ENERGIA**", ktorý jej umožňuje podporovať rozvoj využívania obnoviteľných zdrojov energie, taktiež je ekologická a neznečisťuje životné prostredie. Týmto spôsobom sa spoločnosť snaží **znižovať náklady na výrobu energie** potrebnej na chod výroby ako takej. Stupeň využívania solárneho systému je však závislý od klimatických podmienok samotného miesta inštalácie a taktiež od technického riešenia pre konkrétny objekt.



## C – Organizačná štruktúra spoločnosti a zamestnanosť

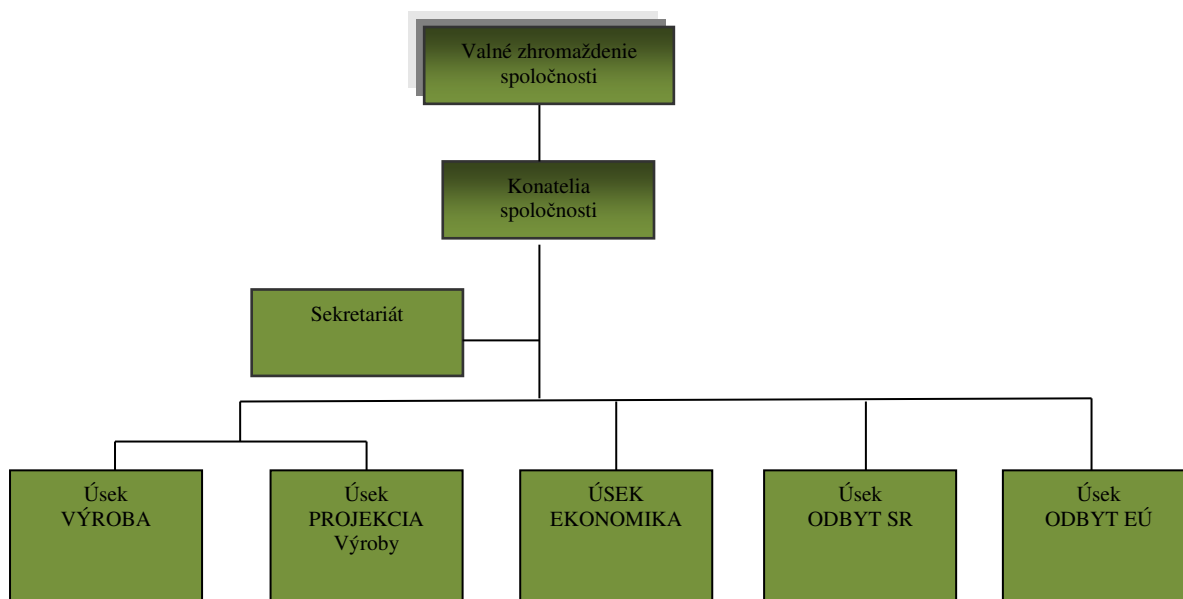
**System riadenia** organizácie je zakotvený Obchodným zákonníkom, stanovami spoločnosti a organizačno-riadiacimi normami.

Na čele organizácie VDD Orava, s.r.o. sú štyria konatelia spoločnosti, ktorí:

- riadia činnosť organizácie
- rokujú a konajú v mene organizácie v súlade s právnym poriadkom a stanovami organizácie
- zabezpečuje ďalšie činnosti pre úspešné dosahovanie firemných cieľov

V mene spoločnosti koná a podpisuje konateľ samostatne a neobmedzene. Jednotliví konatelia majú rozdelené kompetencie na samostatné pracovné úseky spoločnosti.

## C1 – Organizačná štruktúra spoločnosti VDD Orava, s.r.o.:



## C 2 - Zamestnanosť

### Zamestnanosť

Ukazovateľ	k 31.12.2022	k 31.12.2021
Počet zamestnancov spolu	40	40
Z toho:		
- ženy	20	20
- muži	20	20
- zamestnanci na kratší pracovný čas	1	1
Mzdové náklady spoločnosti v Eur	373 311	351 611
Sociálne náklady v Eur	24 508	20 163

## D. Štruktúra predaja

**Spoločnosť VDD Orava, s.r.o.** je zameraná v prevažnej miere na zahraničný trh, preto aj rozsah tržieb zo zahraničia je väčší ako zo Slovenska. Spomedzi zahraničných štátov sa najviac predáva do Rakúska (v roku 2022 takmer 100%). Doteraz spoločnosť neskúšala preniknúť aj na trhy iných členských štátov Európskej únie vzhľadom na to, že jej expanzia je limitovaná výrobnou kapacitou a skladovacími priestormi, ktoré sú v súčasnosti maximálne využitú. V súčasnosti spoločnosť realizuje výstavbu nových výrobných priestorov v obci Zakamenné, kde plánuje rozšírenie výroby. V rámci celkových ročných tržieb, najväčší podiel pripadá na výrobu vlastných výrobkov (drevené okná, dvere), zo služieb je to predovšetkým montáž, predaj materiálu tvorí len doplnkovú činnosť spojenú s podnikateľskou činnosťou.

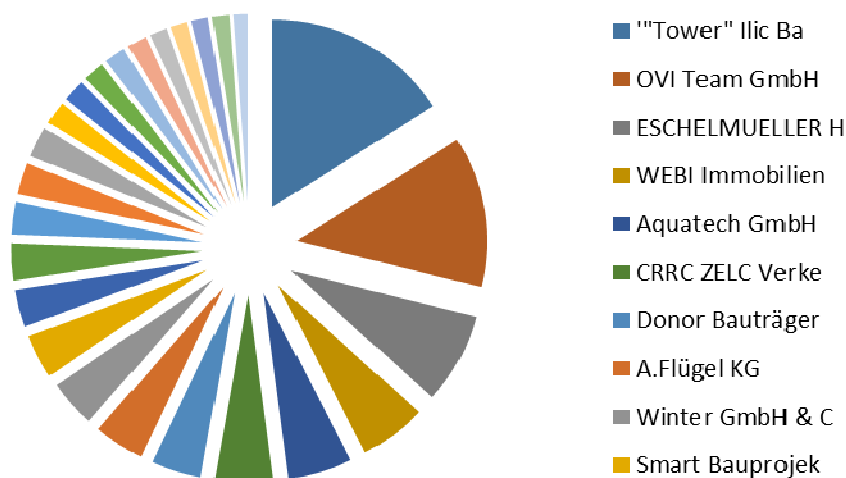
Trh	Tržby za tovary, služby a materiál v Eur rok 2022	%
Tržby za vlastné výroby	1 661 817	54,4%
Tržby za služby	329 573	10,8%
Tržby za tovar	858 996	28,1%
ostatné	203 589	6,7%
<b>Spolu</b>	<b>3 053 975</b>	<b>100,0%</b>

### Významní odberatelia

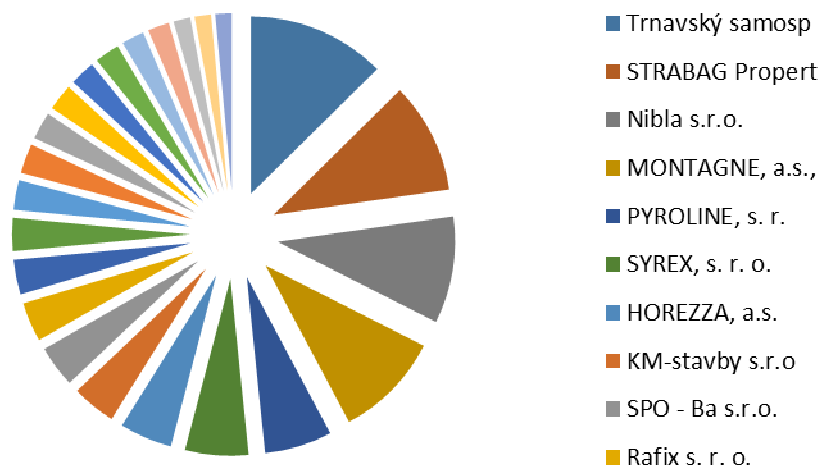
Názov	Fakturácia v roku 2022 - EÚ	Podiel na celkovej fakturácii v EÚ v %
<b>Fakturácia do EÚ</b>	<b>1 461 239</b>	<b>100%</b>
"Tower" Ilic Ba	193 074,08	13,2%
OVI Team GmbH	157 820,56	10,8%
ESCHELMUELLER H	94 605,52	6,5%
WEBI Immobilien	68 732,00	4,7%
Aquatech GmbH	65 528,55	4,5%
CRRZ ZELC Verke	60 301,64	4,1%
Donor Bauträger	51 682,19	3,5%
A.Flügel KG	51 648,59	3,5%
Winter GmbH & C	49 489,81	3,4%
Smart Bauprojek	45 674,86	3,1%
Ing. Buchberger	38 899,82	2,7%
APD-Bauconsulti	38 728,55	2,7%
raum2quadrat Gm	34 016,10	2,3%
Architektur Per	33 019,82	2,3%
MN Bauunternehm	31 776,20	2,2%
Marco Lukesch P	23 833,86	1,6%
Christoph Spieg	23 523,34	1,6%
Ing. Benda Walt	22 172,70	1,5%
RDB Immo Invest	21 818,08	1,5%
MR CURJAK, PETE	19 653,84	1,3%
RDB Property G	18 239,52	1,2%
Birgit Minichma	17 471,21	1,2%
VZ Projektmanag	17 449,24	1,2%
Brenkus Grzegor	16 976,00	1,2%
H2BAU s.r.o	14 822,10	1,0%
<b>Celkom</b>	<b>1 210 958</b>	<b>83%</b>

Názov	Fakturácia v roku 2022 - SR	Podiel na celkovej fakturácii v SR v %
<b>Fakturácia do SR</b>	<b>1 391 824</b>	<b>100%</b>
Trnavský samosp	114 593,33	8,2%
STRABAG Propert	92 067,94	6,6%
Nibla s.r.o.	88 860,44	6,4%
MONTAGNE, a.s.,	88 539,60	6,4%
PYROLINE, s. r.	55 934,98	4,0%
SYREX, s. r. o.	52 514,18	3,8%
HOREZZA, a.s.	43 482,78	3,1%
KM-stavby s.r.o	36 538,73	2,6%
SPO - Ba s.r.o.	34 649,96	2,5%
Rafix s. r. o.	32 717,88	2,4%
VIG Offices, s.	28 841,10	2,1%
ENGIE Services	27 474,00	2,0%
TITAN - Tatrapl	24 800,00	1,8%
ASSYX, spol. s	24 530,00	1,8%
PROFI MODUL spo	22 784,39	1,6%
PAHRO s.r.o.	22 057,11	1,6%
ADO-Service, s.	21 057,80	1,5%
AGGER, s.r.o.	20 578,97	1,5%
COLORSPOL, spol	18 722,54	1,3%
Zdeno Pavlík	17 798,20	1,3%
Branislav Jurča	14 156,99	1,0%
Sobanikawa Biot	13 676,29	1,0%
PEGAtsp, s.r.o.	13 583,52	1,0%
<b>Celkom</b>	<b>909 961</b>	<b>65%</b>

## Fakturácia v Eur v roku 2022 - EÚ



## Fakturácia v Eur v roku 2022 - SR



## E. Vlastné imanie (v Eur)

	Základné imanie	Zákonný RF + Ostat. Fondy	Neraz. zisk minul. rokov	Ostatné kapitálové fondy	Neuhrad. strata minul. rokov	VH bežného účt. obdobia
Stav k 31.12.2021	100 000	10 000	122 500	593 311	0	252 908
Rozdelenie ziskov						-252 908
Úhrady strát minulých období						
Výsledok hospodárenia			252 908			
ostatné				213 000		0
Stav k 31.12.2022	100 000	10 000	375 408	806 311	0	17 184

**F. Ekonomické ukazovatele, finančná situácia a zákonom požadované informácie**  
**BILANČNÁ ANALÝZA MAJETKU A ZDROJOV KRYTIA SPOLOČNOSTI**

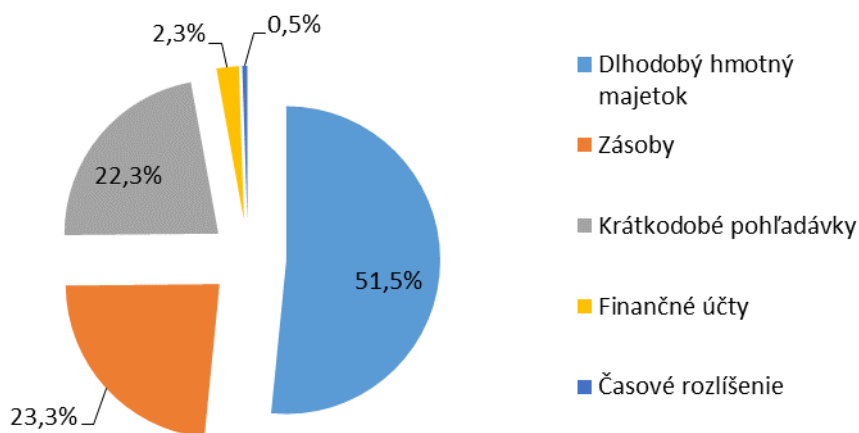
**Dlhodobý hmotný majetok**

Majtková situácia k	31.12.2022		31.12.2021		Zmena	
	v Eur	%	v Eur	%	v Eur	%
<b>Neobežný majetok</b>						
Dlhodobý nehmotný majetok	1 500	0,1%	2 100	0,1%	0	
Dlhodobý hmotný majetok	1 132 853	51,5%	997 449	51,6%	135 404	13,6%
-Pozemky	0	0,0%	82 436	4,3%	-82 436	-100,0%
- Stavby	345 391	15,7%	374 813	19,4%	-29 422	-7,8%
- Samostatné hnutelné veci	125 795	5,7%	144 944	7,5%	-19 149	-13,2%
-Obstaranie DHM	661 667	30,1%	395 256	20,5%	0	67,4%
Dlhodobý finančný majetok	0	0,0%	0	0,0%	0	
<b>Neobežný majetok celkom</b>	<b>1 134 353</b>	<b>51,6%</b>	<b>999 549</b>	<b>51,7%</b>	<b>134 804</b>	<b>13,5%</b>

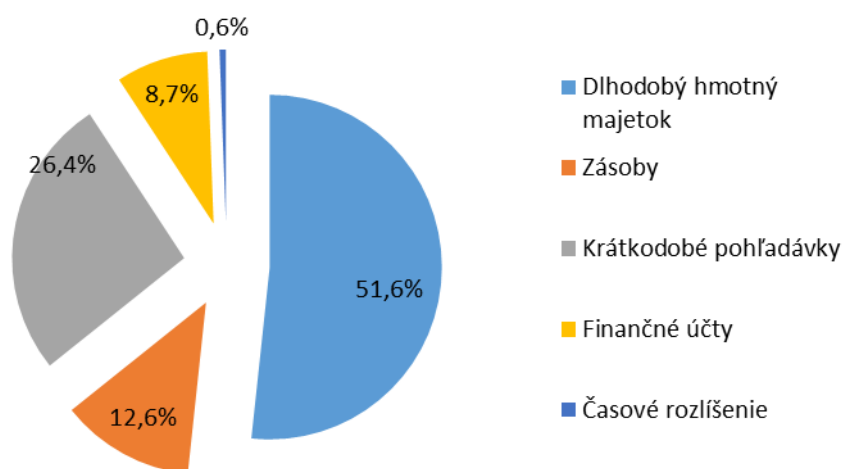
**Obežný majetok**

Majtková situácia k	31.12.2022		31.12.2021		Zmena	
	v Eur	%	v Eur	%	v Eur	%
<b>Obežný majetok</b>						
Zásoby	511 194	23,3%	242 655	12,6%	268 539	110,7%
- Materiál	354 278	16,1%	159 816	8,3%	194 462	121,7%
- Tovar	156 916	7,1%	82 839	4,3%	74 077	89,4%
Dlhodobé pohľadávky		0,0%		0,0%	0	
Krátkodobé pohľadávky	489 485	22,3%	510 889	26,4%	-21 404	-4,2%
- z obchodného styku	432 750	19,7%	435 627	22,6%	-2 877	-0,7%
- daňové pohľadávky	46 266	2,1%	66 361	3,4%	-20 095	-30,3%
- iné pohľadávky	10 469	0,5%	8 901	0,5%	1 568	17,6%
Finančné účty	51 311	2,3%	167 127	8,7%	-115 816	-69,3%
- Peniaze	51 311	2,3%	5 272	0,3%	46 039	873,3%
- Účty v bankách	0	0,0%	161 855	8,4%	-161 855	-100,0%
<b>Obežný majetok celkom</b>	<b>1 051 990</b>	<b>47,9%</b>	<b>920 671</b>	<b>47,7%</b>	<b>131 319</b>	<b>14,3%</b>
<b>Časové rozlíšenie</b>	<b>11553</b>	<b>0,5%</b>	<b>11449</b>	<b>0,6%</b>	<b>104</b>	<b>0,9%</b>
<b>MAJETOK CELKOM</b>	<b>2 197 896</b>	<b>100,0%</b>	<b>1 931 669</b>	<b>100,0%</b>	<b>266 227</b>	<b>13,8%</b>

## Zložky Aktív k 31.12.2022



## Zložky Aktív k 31.12.2021



### Finančný majetok :

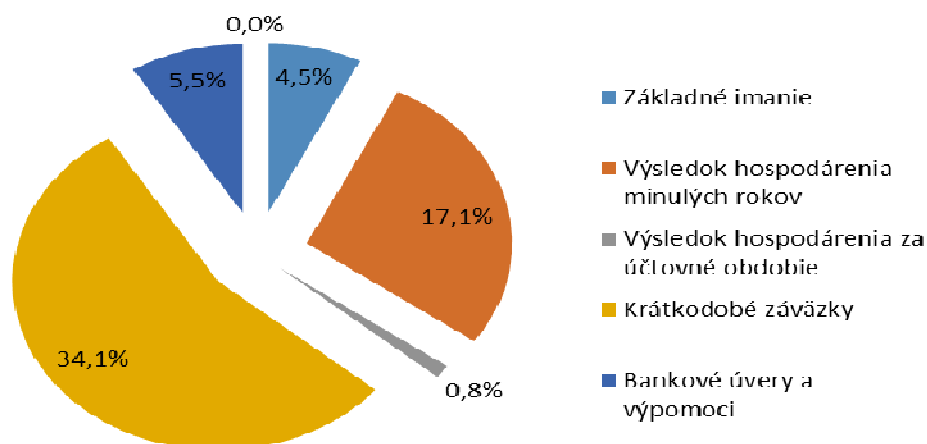
Druh finančného majetku	Suma v Eur
Peniaze v pokladniciach v Eur	51 311
Peniaze v pokladniciach – cudzia mena	0
Peniaze na Euro účtoch v bankách	0
Ceniny	0
Krátkodobý finančný majetok	0
<b>Spolu finančný majetok</b>	<b>51 311</b>

## G – Vlastné imanie a záväzky

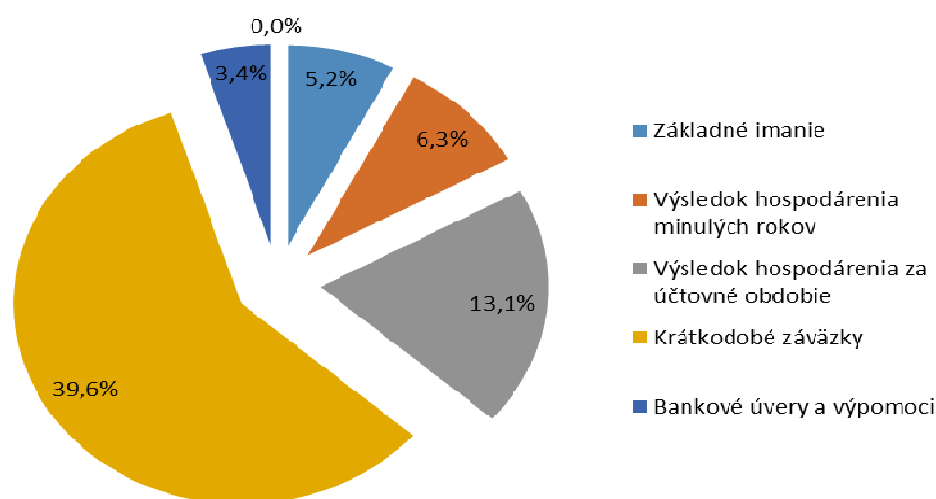
Vlastné imanie	31.12.2022		31.12.2021		Zmena	
	v Eur	%	v Eur	%	v Eur	%
<b>Vlastné imanie</b>						
Základné imanie	100 000	4,5%	100 000	5,2%	0	0,0%
Kapitálové fondy	806 311	36,7%	593 311	30,7%	213 000	
Ostatné fondy	10 000	0,5%	10 000	0,5%	0	0,0%
Výsledok hospodárenia minulých rokov	375 408	17,1%	122 500	6,3%	252 908	206,5%
Výsledok hospodárenia za účtovné obdobie	17 184	0,8%	252 908	13,1%	-235 724	-93,2%
<b>Vlastné imanie celkom</b>	<b>1 308 903</b>	<b>59,6%</b>	<b>1 078 719</b>	<b>55,8%</b>	<b>230 184</b>	<b>21,3%</b>

Záväzky	31.12.2022		31.12.2021		Zmena	
	v Eur	%	v Eur	%	v Eur	%
Rezervy	4 692	0,2%	3 568	0,2%	1 124	31,5%
Dlhodobé záväzky	12 626	0,6%	19 334	1,0%	-6 708	-34,7%
Krátkodobé záväzky	749 928	34,1%	765 048	39,6%	-15 120	-2,0%
- z obchodného styku	626 936	28,5%	582 356	30,1%	44 580	7,7%
- voči spoločníkom	70 057	3,2%	69 958	3,6%	99	0,1%
- voči zamestnancom	27 195	1,2%	26 493	1,4%	702	2,6%
- zo sociálneho poistenia	14 755	0,7%	15 058	0,8%	-303	-2,0%
- daňové záväzky	875	0,0%	53 217	2,8%	-52 342	-98,4%
- Iné záväzky	10 110	0,5%	17 966	0,9%	-7 856	-43,7%
Bankové úvery a výpomoci	121 747	5,5%	65 000	3,4%	<b>56 747</b>	<b>87,3%</b>
<b>Záväzky celkom</b>	<b>888 993</b>	<b>40,4%</b>	<b>852 950</b>	<b>44,2%</b>	<b>36 043</b>	<b>4,2%</b>
Časové rozlíšenie		0,0%	0	0,0%	0	
<b>VLASTNÉ IMANIE A ZÁVAZKY CELKOM</b>	<b>2 197 896</b>	<b>100,0%</b>	<b>1 931 669</b>	<b>100,0%</b>	<b>266 227</b>	<b>13,8%</b>

### Zložky pasív k 31.12.2022



### Zložky pasív k 31.12.2021



Spoločnosť dosiahla v roku 2022 bilančnú hodnotu v sume **2.197.896,- Eur**, čo predstavuje oproti predchádzajúcemu roku nárast **o 13,8%**. Neobežný majetok tvoril z celkových aktív 51,6 % a obežný majetok predstavoval 47,9%. Pri porovnaní neobežného majetku roku 2022 s rokom 2021, došlo k jeho rastu o 13,5%, to bolo spôsobené obstarávaním investičného majetku v súvislosti s novými výrobnými kapacitami v Obci Zakamené.

Pri porovnaní obežného majetku roku 2022 s rokom 2021, došlo k jeho rastu o 14,3 %, to bolo spôsobené predovšetkým rastom stavu zásob.

Vlastné imanie v roku 2022 z celkovej bilančnej sumy predstavovalo 59,6% a celkové záväzky 40,4%. Celkové záväzky roku 2022 medziročne vzrástli o 4,2%, čo v absolútnej čiastke predstavuje 36 043,- Eur.

## H – Výnosy a náklady

Výsledovka		31.12.2022		31.12.2021		Zmena
		v Eur	%	v Eur	%	%
<b>Výnosy z hospodárskej činnosti spolu súčet (r. 03 až r. 09)</b>	02	<b>3 053 975</b>	6,2%	<b>4 051 168</b>	1,5%	24,6%
Tržby z predaja tovaru (604, 607)	03	858 996		2 037 664		-57,8%
Tržby z predaja vlastných výrobkov (601)	04	1 661 817	16,5%	1 528 669	3,7%	8,7%
Tržby z predaja služieb (602, 606)	05	329 573	75,0%	337 120	7,7%	-2,2%
Zmeny stavu vnútroorganizačných zásob (+/-) (účtová skupina 61)	06					
Aktivácia (účtová skupina 62)	07					
Tržby z predaja dlhodobého nehmotného majetku, dlhodobého hmotného majetku a materiálu (641, 642)	08	194 668	280,6%	90 141	97,4%	116%
Ostatné výnosy z hospodárskej činnosti (644, 645, 646, 648, 655, 657)	09	8 921	439,3%	57 574	238,4%	-84,5%
<b>Náklady na hospodársku činnosť spolu r. 11 + r. 12 + r. 13 + r. 14 + r. 15 + r. 20 + r. 21 + r. 24 + r. 25 + r. 26</b>	10	<b>3 755 466</b>	6,7%	<b>3 755 466</b>	1,6%	-19,4%
Náklady vynaložené na obstaranie predaného tovaru (504, 507)	11	592 64		1 112 016		-46,7%
Spotreba materiálu, energie a ostatných neskladovateľných dodávok (501, 502, 503)	12	1 139 178	18,2%	1 393 285	4,8%	-18,2%
Služby (účtová skupina 51)	14	497 395	44,9%	563 108	10,2%	-11,7%
Osobné náklady (r. 16 až r. 19)	15	527 151	51,1%	494 751	9,6%	6,7%
Mzdové náklady (521, 522)	16	373 311	71,9%	351 611	13,6%	6,2%
Náklady na sociálne poistenie (524, 525, 526)	18	129 932	205,7%	122 977	38,9%	5,7%
Sociálne náklady (527, 528)	19	24 508	1254,3%	20 163	218,8%	21,5%
Dane a poplatky (účtová skupina 53)	20	4 621	3903,5%	6 479	731,7%	-28,7%
Odpisy a opravné položky k dlhodobému nehmotnému majetku a dlhodobému hmotnému majetku (r. 22 + r. 23)	21	100 006	223,5%	113 148	43,3%	-11,6%
Odpisy dlhodobého nehmotného majetku a dlhodobého hmotného majetku (551)	22	100 006	223,5%	113 148	43,3%	-11,6%
Zostatková cena predaného dlhodobého majetku a predaného materiálu (541, 542)	24	127 055	717,9%	35 231	208,5%	260,6%
Opravné položky k pohľadávkam (+/-) (547)	25	17 379	1552,1%	16 295	1310,9%	6,7%
Ostatné náklady na hospodársku činnosť (543, 544, 545, 546, 548, 549, 555, 557)	26	21 168	1195,6%	21 153	237,7%	0,1%
<b>Výsledok hospodárenia z hospodárskej činnosti (+/-) (r. 02 - r. 10)</b>	27	<b>27 258</b>	85,5%	<b>295 702</b>	74,7%	-90,8%
<b>Pridaná hodnota (r. 03 + r. 04 + r. 05 + r. 06 + r. 07) - (r. 11 + r. 12 + r. 13 + r. 14)</b>	28	<b>621 649</b>	30,3%	<b>835 044</b>	7,3%	-25,6%
Výnosy z finančnej činnosti spolu r. 30 + r. 31 + r. 35 + r. 39 + r. 42 + r. 43 + r. 44	29	0	843,0%	30 000	5161,2%	-100%
Náklady na finančnú činnosť spolu r. 46 + r. 47 + r. 48 + r. 49 + r. 52 + r. 53 + r. 54	45	3 942	7506,9%	3 369	1460,0%	17%
Výsledok hospodárenia z finančnej činnosti (+/-) (r. 29 - r. 45)	55	-3 942	949,7%	26 631	-	-114,8%
Výsledok hospodárenia za účtovné obdobie pred zdanením (+/-) (r. 27 + r. 55)	56	23 316	78,5%	322 333	77,5%	-92,8%
Daň z príjmov (r. 58 + r. 59)	57	6 132	364,3%	69 425	344,7%	-91,2%
<b>Výsledok hospodárenia za účtovné obdobie po zdanení (+/-) (r. 56 - r. 57 - r. 60)</b>	61	<b>17 184</b>	100,0%	<b>252 908</b>	100,0%	-93,2%

Spoločnosť dosiahla za rok 2022 účtovný hospodársky výsledok - zisk vo výške 17.184,- Eur. V porovnaní s rokom 2021 to predstavuje **pokles**.

Pokles celkového hospodárskeho výsledku roku 2022 oproti roku 2021 bol spôsobený najmä poklesom tržieb. Pokles tržieb bol sprevádzaný súčasne aj poklesom nákladov, tie však neklesali takým tempom. Z pohľadu najvýznamnejších nákladových položiek sa tieto medziročne vyvíjali nasledovne: Spotreba materiálu, energie (-18,2%), Služby (-11,7%), Osobné náklady +6,7%).

Z pohľadu najvýznamnejších výnosových položiek sa tieto medziročne vyvíjali nasledovne: Tržby z predaja vlastných výrobkov (8,7%), Tržby z predaja tovaru (-57,8%). Daň z príjmov právnických osôb za rok 2022 v porovnaní s predchádzajúcim rokom poklesla o 91,2%.

## I – Predpokladaný budúci vývoj účtovnej jednotky

Spoločnosť VDD Orava, s.r.o. plánuje v krátkom časovom horizonte dokončiť výstavbu nových výrobných kapacít v Obci Zakamenné a vybaviť tieto priestory novými výrobnými technológiami. Novými a modernými výrobnými zariadeniami sa zvýši konkurencieschopnosť spoločnosti, vytvoria sa nové pracovné miesta a zvýši trhovú podiel vo výrobnom segmente drevených dverí a okien.

Uvedené zámery budú mať dopad na finančnú situáciu spoločnosti. Nákupom dlhodobého majetku sa zvýši bilančná hodnota spoločnosti, zväčšením trhového podielu dôjde k zvýšeniu tržieb, rastu pridanej hodnoty a tak aj k celkovému pozitívnemu dopadu na budúci vývoj spoločnosti.

Po dni po ktorom sa zostavuje účtovná závierka celosvetová pandémia COVID-19 ustúpila, no na druhej strane sa začala vojna na Ukrajine, ktorá ovplyvnila dodávateľsko - odberateľské vzťahy vo svete. S touto situáciou je spojený rast cien materiálov, hlavne energií a dreva, ktoré sú dôležitým nákladovým vstupom do výroby spoločnosti VDD Orava. Rast cien vstupov bude musieť spoločnosť premietnuť do vyšších predajných cien svojich výrobkov stolárskej výroby. Z tohto dôvodu je otázne ako budú firmy a obyvateľstvo reagovať na vyššie ceny.

## Certifikáty a Spoločenské politiky firmy

Spoločnosť má zavedených niekoľko certifikátov. Sú to všetky výrobkové certifikáty na okná a dvere získané od Slovenských úradov ako aj z Rakúskych certifikačných autorít. Medzi ne patrí STN EN 14600:2006, Rakúsky Nr. 76212/2, EN 14351-1, Anhang ZA.

Manažment firmy VDD Orava, s.r.o. považuje starostlivosť o životné prostredie za spoločenskú výzvu a neoddeliteľnú súčasť každodenných činností firmy. V zmysle zásad trvalo udržateľného rozvoja a vlastnej firemnej kultúry zabezpečujú túto strategickú orientáciu spôsobmi priateľskými pre životné prostredie.

Politika BOZP predstavuje záväzok spoločnosti, stanovuje ciele na zlepšovanie pracovných podmienok, bezpečnosti a ochrany zdravia pri práci. Politika BOZP je kľúčovým prvkom riadenia, pretože udáva základnú orientáciu, požadovaný smer vývoja BOZP, prezentuje filozofiu kultúry práce a celkový prístup vedenia a zamestnancov.

## E. Iné dôležité informácie

**Spoločnosť VDD Orava, s.r.o. :**

- nie je súčasťou konsolidovaného celku
- nie je neobmedzene ručiacim spoločníkom
- nemá zradenú organizačnú zložku v zahraničí
- neúčtovala o nákladoch na činnosti v oblasti výskumu a vývoja
- neúčtovala o nadobudnutí vlastných akcií, dočasných listov, obchodných podielov a akcií, ani o obchodných podieloch ovládajúcej osoby.
- rozdelenie zisku roku 2022 sa eviduje v nerozdelených ziskov minulých rokov

Novot', dňa 20.12.2023

Dušan Vojtkulák  
konateľ VDD Orava, s.r.o.