

**SPRÁVA NEZÁVISLÉHO AUDÍTORA
K ÚČTOVNEJ ZÁVIERKE A VÝROČNEJ SPRÁVE
A VÝROČNÁ SPRÁVA
ZA ROK 2022**

JIT Plastic, s.r.o.

**Výročná správa za účtovné obdobie
k 31.12.2022**

Obchodné meno (názov)


účtovnej jednotky: *JIT Plastic, s.r.o.*

Sídlo: *Kočovská cesta 2536/21, 915 01 Nové Mesto nad Váhom*

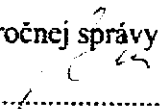
Vyhotovená dňa: 29.12.2023

Prerokovaná dňa:

Podpis člena štatutárneho orgánu účtovnej
jednotky:

 P. Makara
.....

Podpis osoby zodpovednej za vyhotovenie
výročnej správy:

 P. Makara
.....

**Jit Plastic, s.r.o.
Kočovská 2536/21
915 01 Nové Mesto nad
Váhom**

Základné imanie
431.524 €

Dátum vzniku
9. 8. 2005

IČO
36 346 624

DIČ
2022041615

IČ DPH
SK2022041615

LOGO



Spoločnosť je zapísaná v Obchodnom
registri Okresného súdu Trenčín
oddiel Sro vložka č. 15914/R

Obsah

<i>Príhovor konateľa spoločnosti.....</i>	<i>4</i>
<i>História spoločnosti.....</i>	<i>5</i>
<i>Profil spoločnosti.....</i>	<i>6</i>
<i>Aktivity spoločnosti.....</i>	<i>6</i>
<i>Riadenie kvality.....</i>	<i>8</i>
<i>Štatutárny orgán spoločnosti.....</i>	<i>9</i>
<i>Organizačná štruktúra spoločnosti.....</i>	<i>10</i>
<i>Zamestnanecká štruktúra spoločnosti.....</i>	<i>11</i>
<i>Všeobecné zhodnotenie situácie na trhu v r.2022.....</i>	<i>12</i>
<i>Zhodnotenie r.2022 a prognóza vývoja pre r.2023.....</i>	<i>13</i>
<i>Finančno-ekonomická analýza a ukazovatele.....</i>	<i>14</i>
<i>Porovnanie výnosov r.2022 a r.2021.....</i>	<i>15</i>
<i>Štruktúra majetku, záväzkov a vlastného imania.....</i>	<i>15</i>
<i>Finančné ukazovatele spoločnosti.....</i>	<i>17</i>
<i>Nadobudnutie podielov a akcií.....</i>	<i>19</i>
<i>Náklady na výskum a vývoj.....</i>	<i>19</i>
<i>Informácia o rozdelení zisku alebo straty.....</i>	<i>19</i>
<i>Aktivity v oblasti životného prostredia.....</i>	<i>19</i>
<i>Organizačná zložka v zahraničí.....</i>	<i>19</i>
<i>Udalosti osobitného významu.....</i>	<i>19</i>
<i>Správa auditora a účtovná závierka.....</i>	<i>19</i>

Príhovor konateľa spoločnosti

Vážení obchodní partneri, spolupracovníci, kolegyne a kolegovia,
som rád, že Vám môžem predstaviť výsledky spoločnosti JIT Plastic, s. r. o. za rok 2022.

Ďakujem v mene vedenia JIT Plastic, s.r.o. všetkým zamestnancom, obchodným partnerom a zástupcom odborovým organizácii za profesionálnu prácu a prístup, vďaka ktorým sme spoločne dosiahli výsledky za rok 2022.

Svetové predaje nových aut však ani po šiestich rokoch nenarástli na rekord z roku 2017.

„Ukrojila“ z nich pandémia, problémové dodávka komponentov, inflácia, ruská vojna a sankcie, energetická kríza, viac práca z domu, vyššie úrokové sadzby.

V minulom roku bolo vyrobených približne jeden milión vozidiel. V porovnaní s rokom 2021 ide o pokles o necelých 5%.

Z tohto pohľadu je veľmi dôležité, aby sme oveľa intenzívnejšie podporili vznik domácich inovácií v automobilovom priemysle.

Podľa najnovších správ sa Slovenský automobilový priemysel musí pripraviť na éru e-mobility. Neprispôsobenie a nový okolnostiam, môže v najhoršom prípade viesť k posun národného HDP do r. 2040 a neskôr na úroveň o 10% nižšiu v prípade najlepšieho scenára. Celková zamestnanosť by mohla klesnúť o 4,5% v porovnaní s úrovňou r.2020, čo v realite predstavuje stratu približne 85tis. pracovných miest.

Našou prioritou na rok 2023 je dosahovať lepšie výsledky v oblasti výroby a vyrovnanejšie výsledky podnikateľského rastu.

Je pre nás kľúčové maximálne využitie výrobných kapacít a optimalizácia ľudských zdrojov, zo zreteľa sa nesmie stratiť detailné sledovanie nákladovej štruktúry spoločnosti.

Toto sú len niektoré z hlavných bodov v nasledujúcom období, naša orientácia na trh a samotná výroba je veľmi náročná. Pár bodov k dodávateľsko-obchodným reťazcom:

- Dlhodobé plánovanie výroby a nákupu a ich porovnávanie s očakávanou realitou
- Rámcové zmluvy a kontakty
- Podpora EDI komunikácie
- Odvolávky do výroby a väzby
- Plánovanie výrobných kapacít a ľudských zdrojov
- Riadenie výroby
- Expedícia, balenie

Napriek tomu verím, že ako tím budeme dosahovať výborné výsledky v oblasti výroby, napredovať na trhu a spoločne zvládnuť situáciu v roku 2023.

Máme vôľu a odhodlanie neustále vylepšovať technologické postup a samotnú výrobu, poskytovanie služieb našim klientom.

História spoločnosti

Spoločnosť JIT Plastic, s.r.o. bola založená 9. augusta 2005 s cieľom stať sa významným výrobcom plastových dielov, dodávateľom výrobkov pre automobilový priemysel na Slovensku aj v rámci EÚ.

Zákazníci spoločnosti:

Medzi najvýznamnejších zákazníkov v rámci európskeho pôsobenia Spoločnosti patria:

HELLA Slovakia Lighting s.r.o, Marelli Automotive Lighting Jihlava (Czech Republic) s.r.o. Witte Nejdek, spol.s r.o., Elster s.r.o.

Witte – Velbert GmbH, Sauvinex Laboratory International a.s. Air International Thermal (Slovakia) s.r.o. Audia Plastics, s. r. o., ESOX-Plast, s.r.o., HELLA AUTOTECHNIK NOVA, s.r.o. MAGNA SLOVTECA, s.r.o.

Profil spoločnosti

Spoločnosť *JIT Plastic, s.r.o.* je spoločnosť s ručením obmedzeným a základným imanom vo výške **431 524 EUR**.

Spoločnosť pôsobí na Slovensku od augusta 2005, sídlo podnikania je v Novom Meste nad Váhom.

V októbri roku 2005 sa spoločnosť presťahovala do vlastnej výrobnéj haly v Novom Meste nad Váhom.

Aktivity spoločnosti

Hlavné aktivity spoločnosti sú:

- *Stabilizácia existujúcich výrobných kapacít v jednotlivých segmentoch výroby*
- *Diverzifikácia odberateľov*
- *Aktivity v oblasti výskumu materiálov a vlastností technologických vplyvov na výrobky z plastov*

Výrobná činnosť

Spoločnosť JIT Plastic, s.r.o. je stabilnou spoločnosťou, podniká v oblasti priemyselnej výroby. Je dodávateľom plastových komponentov, predovšetkým pre automobilový, elektrotechnický a iný priemysel.

Spoločnosť naplno rozvinula svoje aktivity na Slovensku až v novembri 2005, pričom hlavným zameraním jej činnosti bola výroba s poskytovaním služieb v oblasti automobilovej výroby, dodávky plastových komponentov i kompletnou montážou dielov.

Pre vlastnú montáž vytvárame návrhy montážnych pracovísk a výrobných liniek.

Spoluprácou s našou spoločnosťou zákazník získava kompletný servis, snahu a pomoc pri riešení konštrukčných, výrobných či technologických problémov. Smerujeme k neustálemu zlepšovaniu celého procesu výroby a spolupráce.

Podiel priemyselnej výroby tvorí 79,35% celkového objemu tržieb a 3,65% tvoria služby v rámci výroby, 17% zákazková výroba foriém a montážnych pracovísk, následná modifikácia, údržba foriém a pracovísk.

Spoločnosť pri výrobe využíva špeciálne databázy dodávateľov.

Poskytovanie služieb a predaj materiálu

Spoločnosť v rámci tejto aktivity poskytuje viaceré služby, jednoduchá mechanická montáž a úpravy na zákazku u odberateľov.

Predaj tovaru v rámci v rozsahu voľných živností (veľkoobchod)

Spoločnosť v rámci predaja realizuje nákup, obstaranie tovaru a následne predaj a poradenstvo pri výrobe. Zákazková výroba foriem na lisovanie púzdiar pre automobilový priemysel, elektrotechnický a iný priemysel.

Ponúkame komplexné služby od návrhu a konštrukcie vstrekovacej formy, cez výrobu nástroja v nástrojári, až po samotné lisovanie s logistickými službami.

Pre vlastnú montáž ponúkame návrh a dodávku montážnych pracovísk a výrobných liniek. Vďaka našej výhodnej polohe v blízkosti diaľničnej siete môžeme flexibilne a rýchlo reagovať na potreby zákazníka.

JIT Plastic, s.r.o., zdieľa spoločné hodnoty, vízie a poslanie :

Hodnoty: *Integrita, Osobné vlastníctvo, Tímová práca, Stabilita*

Vízia: *Stať sa stabilnou spoločnosťou, profilujúcou ako „ Just-in-Time“*

Poslanie: *Uľahčenie výroby prostredníctvom inovačných riešení dodávateľského reťazca*

Logo:



Riadenie kvality

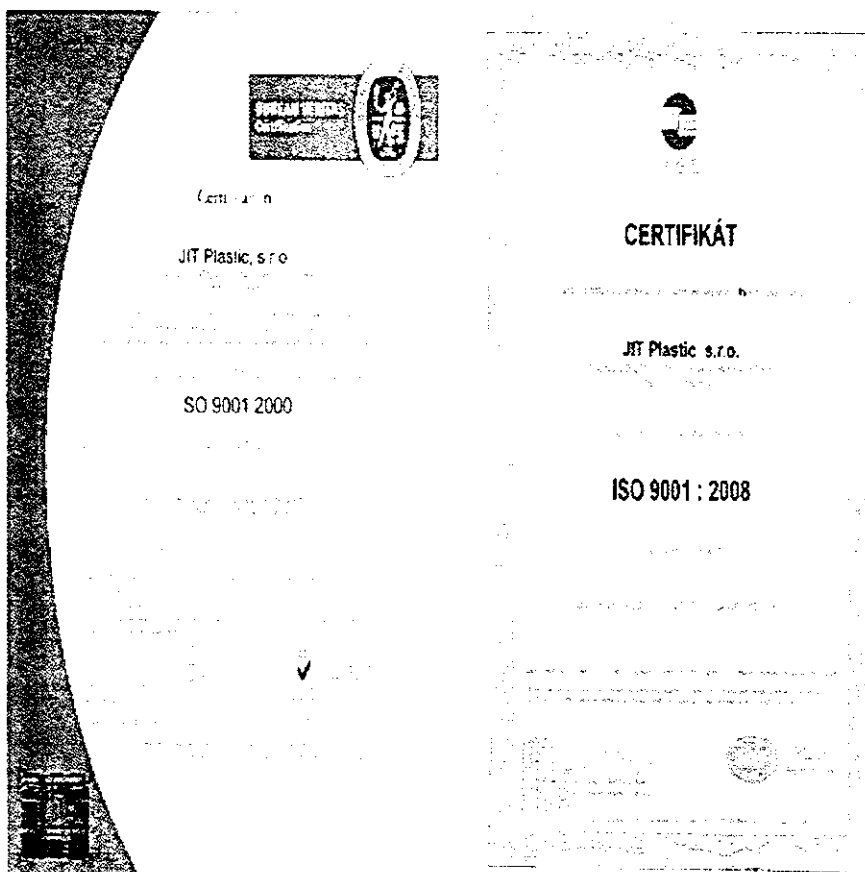
Spoločnosť JIT Plastic, s.r.o. má vybudovaný certifikovaný proces Bureau Veritas podľa medzinárodnej normy ISO 9001:2000 (ďalej „Systém manažerstva kvality“) a recertifikačný audit 3EC International podľa normy ISO 9001:2008. Túto medzinárodnú normu môžu využívať interné aj externé strany vrátane certifikovaných orgánov na posúdenie schopnosti organizácie vyhovieť požiadavkám zákazníkov, požiadavkám predpisov a legislatívnym požiadavkám aplikovateľných na produkt (výrobok) a vlastným požiadavkám organizácie.

Vďaka očakávaniu zákazníkov a snahe o stabilné umiestnenie na trhu pri udržaní dobrej hospodárskej výkonnosti, zaviedla firma JIT Plastic s.r.o. systém zabezpečenia kvality podľa normy, aktuálne ISO 9001:2008.



20.4.2006 *Certifikačný proces Bureau Veritas podľa normy ISO 9001:2000*

30.4.2009 *Recertifikačný audit 3EC International podľa normy ISO 9001:2008*



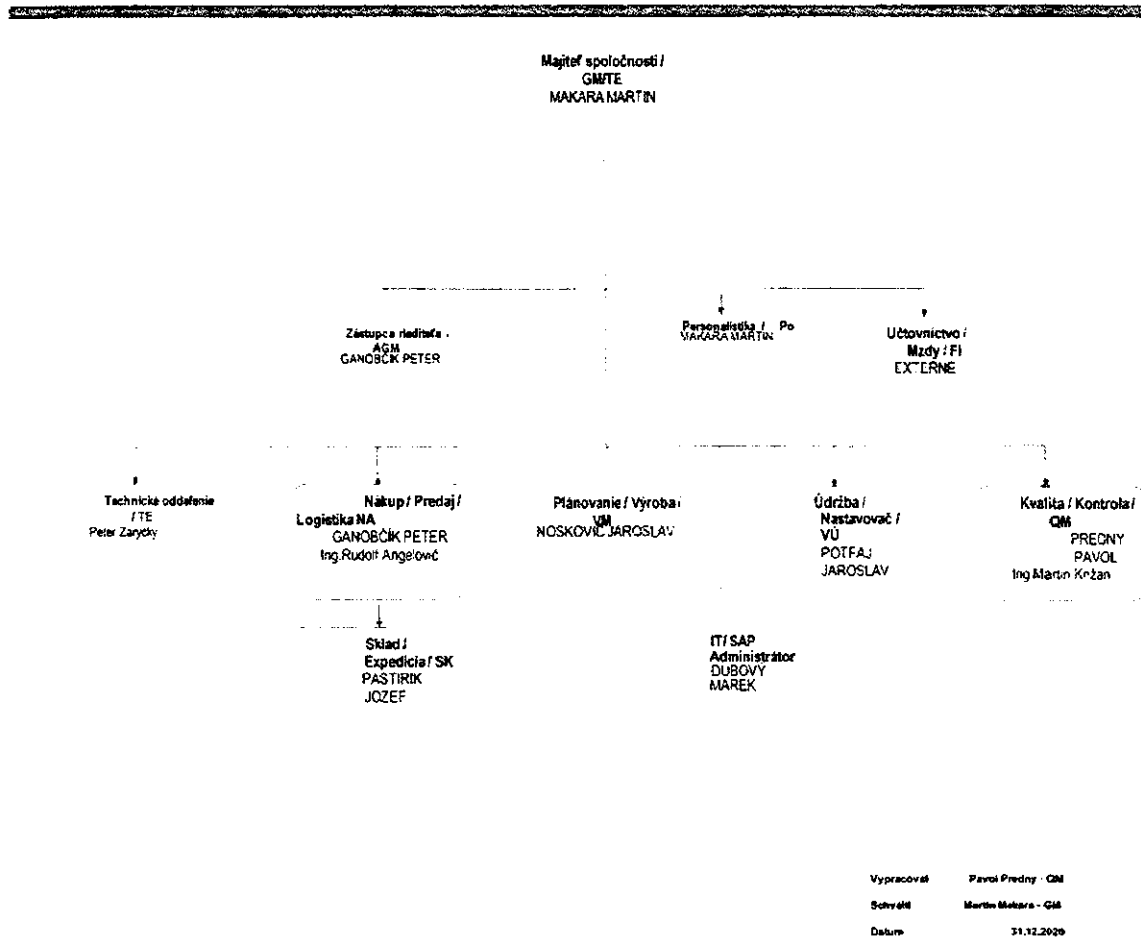
Štatutárny orgán spoločnosti

Meno: *Martin Makara*
Funkcia: Konateľ spoločnosti
Vznik funkcie: 09.08.2005

Meno: *Peter Budinský*
Funkcia: Konateľ spoločnosti
Vznik funkcie: 15.08.2006

Organizačná štruktúra

Organizational Chart



Zamestnanecká štruktúra

Riadenie ľudských zdrojov je strategicky významnou oblasťou riadenia spoločnosti, ktorá sa zameriava na všetko, čo sa týka zamestnancov v pracovnom procese. Strategické ciele, zámery a potreby spoločnosti udávajú smer pre plánovanie v oblasti ľudských zdrojov. Snahou spoločnosti je rovnosť príležitostí pre všetkých zamestnancov spoločnosti, ktorá úzko súvisí s podporou a rozvojom zručností, schopností a znalostí.

Cieľom vzdelávania je zvyšovať kvalifikáciu zamestnancov a ich potenciál, naučiť potrebným zručnostiam, vedomostiam, ktoré súvisia s ich pracovnou náplňou, zodpovednosťou a kompetenciami. Spoločnosť mala v roku 2022 priemerný prepočítaný stav zamestnancov 87.

Spoločnosť si uvedomuje dôležitosť o starostlivosť svojich zamestnancov, a preto svojim zamestnancom vytvára dobré pracovné podmienky, motivujúci sociálny program, rôzne aktivity a podujatia pre rodinných príslušníkov zamestnancov.

Spoločnosť zamestnávala v roku 2022 - 104 zamestnancov s toho štyri zamestnankyne na materskej dovolenke.

VZDELANIE	
SŠ	100
VŠ	4

Pohlavie	
Ženy	30
Muži	74

Veková štruktúra	
18 – 30	27
Do 50	59
Nad 50	18

Všeobecné zhodnotenie situácie na trhu v roku 2022

Väčšina európskych automobiliek chce ukončiť výrobu vozidiel na fosílnu palivá do roku 2035, niektoré ešte skôr. Úlohou Európskej únie je pripraviť sa na túto transformáciu.

V honbe za cieľom musíte udržať pozornosť, inak stratíte smer. Táto parafráza ghanského autora Israelmora Ayivora perfektne vystihuje automobilový priemysel v Európe. Niet pochyb o tom, kam naša cesta vedie. **Do roku 2035 majú byť všetky nové osobné autá bezemisné.**

Tento dátum je opodstatnený. Európska únia sa zaviazala k **uhlíkovej neutralite do roku 2050**. Dovtedy by preto mali takmer všetky autá na našich cestách fungovať na **bezemisný pohon**. S ohľadom na priemernú životnosť auta je rok 2035 tým správnym časom. Okrem toho väčšina výrobcov áut v Európe oznámila, že budú dovtedy vyrábať iba **autá s elektrickými motormi**. Mnohí plánujú tento prechod ešte skôr. Daimler, vynálezca spaľovacích motorov, chce do konca desaťročia vyrábať už iba elektromobily.

Európa má hrdú **tradíciu vo výrobe automobilov** a zaslúži si pohnúť sa s rovnakou hrdosťou v ústrety budúcnosti. Chcel by som, aby naše fabriky vyrábali bezkonkurenčné autá najvyššej kvality a udržali si pozíciu lídrov vo svete automobilového priemyslu. Svet však nestojí na mieste.

Milióny Európanov denne pracujú vo výrobe áut. Milióny rodín sú závislé od plátov týchto pracovníkov. Potrebujú priemysel, ktorý čerpá z minulosti, no nežije v nej. Potrebujú priemysel, ktorý prosperuje v Európe a vyváža do sveta. Musíme exportovať bezemisné európske autá na ďalšie kontinenty, no nepřenechávať im naše pracovné miesta a investičné príležitosti. Rovnako nemôžeme exportovať znečisťujúce vozidlá, ktoré by zvyšovali produkciu emisií niekde inde.

Transformácia automobilového priemyslu má výrazný vplyv na pracovné pozície, najmä v oblasti výroby súčiastok a pohonu spaľovacích motorov. Riešením však nie je pretláčať nástroje, ktoré nie sú v súlade s priemyselnými plánmi a s globálnymi trendami. Nemôžeme odsúvať snahy o zníženie znečistenia ovzdušia a o značné zníženie závislosti od fosílnych palív.

Naším riešením by malo byť zabezpečenie **oveľa väčšieho počtu pracovných miest v oblasti elektrifikácie, výroby batérií, nabíjania a vývoji softvérov**. So správnym zameraním a správnymi prostriedkami to dokážeme.

Zhodnotenie roku 2022 a prognóza vývoja pre rok 2023

Odborníci očakávajú, že automobilový priemysel čoskoro skončí v nadmernej produkcii, čo znamená, že autá budú pravdepodobne lacnejšie.

Podľa švajčiarskej investičnej banky je možné, že sa začne nová cenová vojna medzi automobilkami, a to v dôsledku prebytku áut na trhu.

Ako uvádza portál [Investment.com](#), bezprecedentný dopyt po nových autách môže klesnúť, čo by spôsobilo korekciu cien vozidiel.

Vzhľadom na dlhé čakacie doby na nové autá a silný dopyt zo strany spotrebiteľov je možné, že situácia sa [v budúcom roku](#) výrazne obráti v prospech kupujúcich.

Podľa analýzy UBS Asset Management sa predpokladá, že celosvetová výroba nových áut v roku 2023 prekročí dopyt o 6 percent.

To znamená, že približne päť miliónov vozidiel môže skončiť „vo výpredaji“ a zákazníci ich budú môcť získať so zľavou.

„Vzhľadom na rastúce výrobné plány očakávame vysoké riziko nadprodukcie a v dôsledku toho aj rastúci tlak na ceny,“ uvádzajú analytici UBS.

„Cenová vojna sa už začala v rámci elektrických vozidiel a očakávame, že sa rozšíri aj do segmentu áut so spaľovacími motormi, a to v druhej polovici roku 2023.“ doplnili analytici.

Existuje ale globálne riziko, že dlhé čakacie doby na nové objednávky áut môžu čiastočne maskovať skutočnú realitu klesajúceho dopytu v automobilových salónoch.

Ekonomická situácia zostáva náročná, centrálné banky zvyšujú úrokové sadzby v boji proti vysokému inflačnému tlaku. Keď ceny potravín a hypoték stúpajú, ľudia môžu odložiť nákup vozidla na neskoršie obdobie alebo sa rozhodnúť pre lacnejšie vozidlo.

Automobilové spoločnosti, ktoré sa zameriavajú na hromadného spotrebiteľa a nemajú primárne strategické zameranie na cenu, majú dôvod na obavy.

Účtovná zvierka

Štruktúra nákladov

NÁKLADY	2022	2021
<u>Náklady na hospodársku činnosť</u>	14.965.081	14.416.746
a) Spotrebované nákupy	10.075.542	9.761.110
b) Služby	2.125.046	2.441.617
c) Osobné náklady	1.920.510	1.659.468
d) Dane a poplatky	8.299	2.730
e) Ostatné náklady na hospodársku činnosť	10.705	8.940
f) Opravné položky k pohľadávkam	581	-11.875
g) Odpisy a opravné položky DHM	349.996	348.172
h) Manká a škody	172.188	110.238
i) ZC predaného DM a materiálu	301.969	95.954
f) Ostatné náklady, pokuty, penále	245	392
<u>Finančné náklady:</u>	33.537	4.509
a) Ostatné náklady na finančnú činnosť	435	552
b) Nákladové úroky	1.573	3.848
c) Kurzové straty	29	109
d) Predané cenné papiere a podiely	31.500	0
<u>Mimoriadne náklady:</u>	0	0
a) mimoriadne náklady	0	0
<u>Daň z príjmov splatná</u>	38.826	212.871
<u>Daň z príjmov odložená</u>	-2.362	54.619

Štruktúra výnosov

VÝNOSY	2022	2021
Prevádzkové výnosy:	14.989.796	15.336.436
a) Tržby z predaja vlast. Výrobkov (601)	11.864.433	12.409.357
b) Tržby z predaja služieb (602, 606)	2.656.286	2.582.561
c) Zmeny vnútr.zásob (61 + -)	-45.259	149.620
d) Aktivácia (účt.skupina 62)	0	15.490
e) Tržby z predaja DM a materiálu	368.255	142.536
f) Ostatné výnosy z hospodárskej činnosti	146.081	36.872
Finančné výnosy:	81	303
a) Kurzové zisky	6	5
b) Výnosové úroky	75	298
c) Výnosy z predaja cenných papierov a podielov		0
d) Výnosy z ostatného dlhod. finančného majetku		0
Mimoriadne výnosy:	0.00	0.00

Štruktúra majetku, záväzkov a vlastného imania

Štruktúra majetku, záväzkov a vlastného imania	2022	2021
Nehmotný dlhodobý majetok -netto	0,00	0,00
Dlhodobý hmotný majetok - netto	0	3.178.505,00

Dlhodobý fin. majetok	200.000,00	400.000,00
NEOBEŽNY MAJETOK	2.635.539,00	2.778.505,00
Krátkodobé pohľadávky	5.280.711,00	3.972.185,00
Dlhodobé pohľadávky	0,00	1.947,00
Zásoby	914.978,00	1.038.193,00
Finančné účty	2.462.188,00	5.479.772,00
OBEŽNÝ MAJETOK	10.729.377,00	10.492.097,00
Časové rozlíšenie	19.091,00	10.7662
ČASOVÉ ROZLIŠENIE	19.091,00	10.762
MAJETOK SPOLU Netto:	13.384.007,00	13.660.324,00
Základné imanie	431.524,00	431.524,00
Zákonný rezervný fond	43.152,00	43.152,00
VH minulých rokov	9.998.534,00	9.350.540,00
VH za účtovné obdobie	-13.705,00	647.994,00
VLASTNÉ IMANIE	10.459.505,00	10.473.210,00
Dlhodobé záväzky	191.439,00	187.573,00
Rezervy	56.427,00	43.132,00
Krátkodobé záväzky	2.676.636,00	2.956.409,00
Bankové úvery a výpomoci	0,00	0,00
ZÁVÄZKY	2.924.502,000	3.187.114,00
Časové rozlíšenie	0,00	0,00
ČASOVÉ ROZLIŠENIE	0,00	0,00
SPOLU VLAST. IMANIE A ZÁV.	13.384.007,00	13.660.324,00

Finančno-ekonomická analýza a ukazovatele finančnej analýzy

JIT Plastic finančné ukazovatele 2022-2021

Zdroj dát/ Pôvodná šablóna/ Účtovné obdobie	2022 R.ÚZ/typ 2014/01.01.2022 - 31.12.2022	2021 R.ÚZ/typ 2014/01.01.2021 - 31.12.2021
Tržby vrátane tržieb z predaja DM a CP	14 920 474,00	15 134 454,00
Zisk pred zdanením a úrokmi (EBIT)	24 332,00	919 332,00
EBITDA	308 425,00	1 221 280,00
Tržby očistené o Zásoby a Aktiváciu	14 520 719,00	14 991 918,00
Účtovný cash flow	336 291,00	996 166,00
Náklady na predaný tovar a služby (COGS)	12 232 196,00	12 027 928,00
Hrubá tvorba zdrojov z prevádzkovej činnosti	1 044 500,00	1 505 800,00
Čistý prevádzkový zisk po zdanení (NOPAT)	-14 652,23	650 717,68
Čistý cash flow	-946 084,00	49 649,00
Čistý dlh	-4 533 688,00	-5 479 772,00
Marže		
Hrubá marža	15,7%	19,7%
EBITDA marža	2,1%	8,1%
Prevádzková marža	0,2%	6,1%
Zisková marža	-0,1%	4,3%
Marža účtovného cash flow	2,3%	6,6%
Ukazovatele zadliženosti		
Čistý dlh/EBITDA	-14,70	-4,49
Závazky/EBITDA	9,48	2,61
Celková zadliženosť	21,9%	23,3%
Stupeň samofinancovania	78,1%	76,7%
Dlhodobá zadliženosť	1,4%	1,4%
Krátkodobá zadliženosť	20,0%	21,6%
Finančná páka	1,28	1,30
Platobná neschopnosť obchodná	0,58	0,99
Platobná neschopnosť celková	0,51	0,74
Úrokové krytie	15,47	238,91
Krytie dlhovej služby	196,07	317,38
Ukazovatele likvidity		
Likvidita 1. stupňa	1,69	1,85
Likvidita 2. stupňa	3,67	3,20
Likvidita 3. stupňa	4,02	3,54
Finančné účty/Aktíva	33,9%	40,1%
Ukazovatele rentability		
Návratnosť vlastného kapitálu	-0,1%	6,2%

Návratnosť aktív	-0,1%	4,7%
Návratnosť aktív (EBIT)	0,2%	6,7%
Návratnosť celkového kapitálu (EBIT)	0,2%	8,8%
Návratnosť dlhodobého kapitálu (EBIT)	0,2%	8,6%
Návratnosť investovaného kapitálu	-0,1%	6,2%
Ukazovateľ aktivity		
Doba obratu aktív	336,43	332,58
Obrat aktív	1,08	1,10
Obrat zásob	13,37	11,82
Doba obratu zásob	27,30	30,88
Obrat neobežného majetku	5,51	4,72
Obrat obežného majetku	1,35	1,43
Doba obratu pohľadávok	132,74	96,75
Doba inkasa krátkodobých pohľadávok	132,74	96,70
Doba inkasa pohľadávok z obchodného styku	103,67	61,65
Doba splácania záväzkov	80,08	88,43
Doba splácania záväzkov vo vzťahu k tržbám	67,28	71,98
Doba splácania záväzkov z obchodného styku	71,34	74,78
Ďalšie ukazovatele		
Osobné náklady/Pridaná hodnota	0,84	0,56
Stupeň prevádzkovej páky	2,7%	51,2%
Efektívna daňová sadzba	160,2%	29,2%
Krytie personálnych nákladov	1,18	1,78
Krytie personálnych nákladov a odpisov	1,00	1,47
Prirážka	18,6%	24,2%
Finančná efektívnosť tržieb	-0,07	0,00
Schopnosť splácať úroky z čistého cash flow	-601,45	12,90
Doba splácania dlhov z čistého cash flow	-3,09	64,19
Stupeň oddĺženia	-3235,0%	155,8%
Krátkodobá toková oddĺženosť	-3534,6%	167,9%
Miera zadĺženosti vlastného imania	28,0%	30,4%

Nadobúdanie akcií a podielov

Spoločnosť v roku 2022 nadobudla cenné papiere v hodnote 2 07 500 EUR.

Náklady na výskum a vývoj

V roku 2022 spoločnosť nevyvíjala aktivity v oblasti výskumu a vývoja, a ani neúčtovala o nákladoch súvisiacich s výskumom alebo vývojom.

Informácia o rozdelení zisku alebo straty

V roku 2022 spoločnosť dosiahla účtovnú stratu vo výške: 13.704,52 EUR

Valné zhromaždenie dňa: 27. decembra 2023 rozhodlo o prevedení straty vo výške 13.704,52 EUR do neuhradených strát minulých rokov.

Aktivity v oblasti životného prostredia

Spoločnosť JIT Plastic, s.r.o. si uvedomuje význam životného prostredia a preto sa zodpovedne stavia k svojej činnosti, ktorú vykonáva tak, aby nevzniklo ani potencionálne riziko ohrozenia alebo znečistenia životného prostredia.

Organizačná zložka v zahraničí

Spoločnosť nemá zriadenú organizačnú zložku v zahraničí.

Udalosti osobitného významu

Spoločnosti v roku 2022 nevznikli náklady na činnosť v oblasti výskumu a vývoj, ktoré by boli predmetom superodpočtu. Po skončení účtovného obdobia nenastali žiadne významné skutočnosti, ktoré by mali vplyv na výsledok hospodárenia. Spoločnosť nenadobudla vlastné obchodné podiely ani akcie, dočasné listy alebo obchodné podiely materskej účtovnej jednotky.

Správa audítora a účtovná závierka

Správa audítora tvorí prílohu č. 1 tejto výročnej správy. Účtovná závierka, Poznámky k ÚZ Účtovná závierka, Poznámky k ÚZ tvoria prílohu č. 2 tejto výročnej správy.

Účtovná závierka do dňa vyhotovenia Výročnej správy nebola schválená.

SPRÁVA NEZÁVISLÉHO AUDÍTORA

Spoločníkom a štatutárnemu orgánu spoločnosti JIT Plastic, s.r.o.

Správa z auditu účtovnej závierky

Podmieneny názor

Uskutočnili sme audit účtovnej závierky spoločnosti JIT Plastic, s.r.o. (ďalej len „Spoločnosť“), ktorá obsahuje súvahu k 31. decembru 2022, výkaz ziskov a strát za rok končiaci sa k uvedenému dátumu, a poznámky, ktoré obsahujú súhrn významných účtovných zásad a účtovných metód.

Podľa nášho názoru, okrem možných vplyvov skutočnosti opísanej v odseku Základ pre podmienený názor, priložená účtovná závierka poskytuje pravdivý a verný obraz finančnej situácie Spoločnosti k 31. decembru 2022 a výsledku jej hospodárenia za rok končiaci sa k uvedenému dátumu podľa zákona č. 431/2002 Z. z. o účtovníctve v znení neskorších predpisov (ďalej len „zákon o účtovníctve“).

Základ pre podmienený názor

Nemohli sme sa zúčastniť fyzickej inventúry zásob. Nemohli sme preto získať dostatočné a vhodné dôkazy o množstve zásob, a to ani inými náhradnými postupmi.

Audit sme vykonali podľa medzinárodných audítorských štandardov (International Standards on Auditing, ISA). Naša zodpovednosť podľa týchto štandardov je uvedená v odseku Zodpovednosť audítora za audit účtovnej závierky. Od Spoločnosti sme nezávislí podľa ustanovení zákona č. 423/2015 Z. z. o štatutárnom audite a o zmene a doplnení zákona č. 431/2002 Z. z. o účtovníctve v znení neskorších predpisov (ďalej len „zákon o štatutárnom audite“) týkajúcich sa etiky, vrátane Etického kódexu audítora, relevantných pre náš audit účtovnej závierky a splnili sme aj ostatné požiadavky týchto ustanovení týkajúcich sa etiky. Sme presvedčení, že audítorské dôkazy, ktoré sme získali, poskytujú dostatočný a vhodný základ pre náš názor.

Zodpovednosť štatutárneho orgánu a osôb poverených spravovaním za účtovnú závierku

Štatutárny orgán je zodpovedný za zostavenie tejto účtovnej závierky tak, aby poskytovala pravdivý a verný obraz podľa zákona o účtovníctve a za tie interné kontroly, ktoré považuje za potrebné na zostavenie účtovnej závierky, ktorá neobsahuje významné nesprávnosti, či už v dôsledku podvodu alebo chyby.

Pri zostavovaní účtovnej závierky je štatutárny orgán zodpovedný za zhodnotenie schopnosti Spoločnosti nepretržite pokračovať vo svojej činnosti, za opísanie skutočností týkajúcich sa nepretržitého pokračovania v činnosti, ak je to potrebné, a za použitie predpokladu nepretržitého pokračovania v činnosti v účtovníctve, ibaže by mal v úmysle Spoločnosť zlikvidovať alebo ukončiť jej činnosť, alebo by nemal inú realistickú možnosť než tak urobiť.

Osoby poverené spravovaním sú zodpovedné za dohľad nad procesom finančného výkazníctva Spoločnosti.

Zodpovednosť audítora za audit účtovnej závierky

Našou zodpovednosťou je získať primerané uistenie, či účtovná závierka ako celok neobsahuje významné nesprávnosti, či už v dôsledku podvodu alebo chyby, a vydať správu audítora, vrátane názoru. Primerané uistenie je uistenie vysokého stupňa, ale nie je zárukou toho, že audit vykonaný podľa medzinárodných audítorských štandardov vždy odhalí významné nesprávnosti, ak také existujú. Nesprávnosti môžu vzniknúť v dôsledku podvodu alebo chyby a za významné sa považujú vtedy, ak by sa dalo odôvodnene očakávať, že jednotlivito alebo v súhrne by mohli ovplyvniť ekonomické rozhodnutia používateľov, uskutočnené na základe tejto účtovnej závierky.

V rámci auditu uskutočneného podľa medzinárodných audítorských štandardov, počas celého auditu uplatňujeme odborný úsudok a zachováme profesionálny skepticizmus. Okrem toho:

- Identifikujeme a posudzujeme riziká významnej nesprávnosti účtovnej závierky, či už v dôsledku podvodu alebo chyby, navrhujeme a uskutočňujeme audítorské postupy reagujúce na tieto riziká a získavame audítorské dôkazy, ktoré sú dostatočné a vhodné na poskytnutie základu pre náš názor. Riziko neodhalenia významnej nesprávnosti v dôsledku podvodu je vyššie ako toto riziko v dôsledku chyby, pretože podvod môže zahŕňať tajnú dohodu, falšovanie, úmyselné vynechanie, nepravdivé vyhlásenie alebo obídenie internej kontroly.

- Oboznamujeme sa s internými kontrolami relevantnými pre audit, aby sme mohli navrhnúť audítorské postupy vhodné za daných okolností, ale nie za účelom vyjadrenia názoru na efektívnosť interných kontrol Spoločnosti.
- Hodnotíme vhodnosť použitých účtovných zásad a účtovných metód a primeranosť účtovných odhadov a uvedenie s nimi súvisiacich informácií, uskutočnené štatutárnym orgánom.
- Robíme záver o tom, či štatutárny orgán vhodne v účtovníctve používa predpoklad nepretržitého pokračovania v činnosti a na základe získaných audítorských dôkazov záver o tom, či existuje významná neistota v súvislosti s udalosťami alebo okolnosťami, ktoré by mohli významne spochybníť schopnosť Spoločnosti nepretržite pokračovať v činnosti. Ak dospejeme k záveru, že významná neistota existuje, sme povinní upozorniť v našej správe audítora na súvisiace informácie uvedené v účtovnej závierke alebo, ak sú tieto informácie nedostatočné, modifikovať náš názor. Naše závery vychádzajú z audítorských dôkazov získaných do dátumu vydania našej správy audítora. Budúce udalosti alebo okolnosti však môžu spôsobiť, že Spoločnosť prestane pokračovať v nepretržitej činnosti.
- Hodnotíme celkovú prezentáciu, štruktúru a obsah účtovnej závierky vrátane informácií v nej uvedených, ako aj to, či účtovná závierka zachytáva uskutočnené transakcie a udalosti spôsobom, ktorý vedie k ich vernému zobrazeniu.

S osobami poverenými spravovaním komunikujeme okrem iného o plánovanom rozsahu a harmonograme auditu a o významných zisteniach auditu, vrátane všetkých významných nedostatkov internej kontroly, ktoré počas nášho auditu zistíme.

Správa k ďalším požiadavkám zákonov a iných právnych predpisov

Správa k informáciám, ktoré sa uvádzajú vo výročnej správe

Štatutárny orgán je zodpovedný za informácie uvedené vo výročnej správe, zostavenej podľa požiadaviek zákona o účtovníctve. Naš vyššie uvedený názor na účtovnú závierku sa nevzťahuje na iné informácie vo výročnej správe.

V súvislosti s auditom účtovnej závierky je našou zodpovednosťou oboznámenie sa s informáciami uvedenými vo výročnej správe a posúdenie, či tieto informácie nie sú vo významnom nesúlade s auditovanou účtovnou závierkou alebo našimi poznatkami, ktoré sme získali počas auditu účtovnej závierky, alebo sa inak zdajú byť významne nesprávne.

Posúdili sme, či výročná správa Spoločnosti obsahuje informácie, ktorých uvedenie vyžaduje zákon o účtovníctve.

Na základe prác vykonaných počas auditu účtovnej závierky, podľa nášho názoru:

- informácie uvedené vo výročnej správe zostavenej za rok 2022 sú v súlade s účtovnou závierkou za daný rok,
- výročná správa obsahuje informácie podľa zákona o účtovníctve.

Okrem toho, na základe našich poznatkov o účtovnej jednotke a situácii v nej, ktoré sme získali počas auditu účtovnej závierky, sme povinní uviesť, či sme zistili významné nesprávnosti vo výročnej správe, ktorú sme obdržali pred dátumom vydania tejto správy audítora. V tejto súvislosti neexistujú zistenia, ktoré by sme mali uviesť.

Banská Bystrica, 29. decembra 2023

MONAREX audit consulting, s.r.o.
Námestie slobody 2
974 01 Banská Bystrica
Obchodný register Banská Bystrica
Oddiel Sro, vložka číslo 3701/S
licencia SKAu 263



Ing. Ladislav Pompura, Ph.D.
zodpovedný audítor
licencia SKAu 818

Úč POD

ÚČTOVNÁ ZÁVIERKA

podnikateľov v podvojnom účtovníctve



zostavená k 3 1 . 1 2 . 2 0 2 2

Číselné údaje sa zarovnávajú vpravo, ostatné údaje sa píšu zľava. Nevyplnené riadky sa ponechávajú prázdne.
 Údaje sa vyplňajú paličkovým písmom (podľa tohto vzoru), písacím strojom alebo tlačiarňou, a to čiernou alebo tmavomodrou farbou.

Á Ā B Ć D É F G H Í J K L M N O P Q R Š T Ú V X Ý Ž 0 1 2 3 4 5 6 7 8 9

Daňové identifikačné číslo 2 0 2 2 0 4 1 6 1 5 IČO 3 6 3 4 6 6 2 4 SK NACE 2 2 . 2 9 . 0	Účtovná závierka <input checked="" type="checkbox"/> riadna <input type="checkbox"/> mimoriadna <input type="checkbox"/> priebežná	Účtovná jednotka malá <input checked="" type="checkbox"/> veľká (vyznačí sa x)	Mesiac Rok Za obdobie od 1 2 0 2 2 do 1 2 2 0 2 2 Bezprostredne predchádzajúce obdobie od 1 2 0 2 1 do 1 2 2 0 2 1
---------------------------------------------------------------------------------------------------------	---------------------------------------------------------------------------------------------------------------------------------------------	-----------------------------------------------------------------------------------------	--------------------------------------------------------------------------------------------------------------------------------------

Priložené súčasti účtovnej závierky
 Súvaha (Úč POD 1-01)
 (v celých eurách)

Výkaz ziskov a strát (Úč POD 2-01)
 (v celých eurách)

Poznámky (Úč POD 3-01)
 (v celých eurách alebo eurocentoch)

Obchodné meno (názov) účtovnej jednotky

J I T P l a s t i c , s . r . o .

Sídlo účtovnej jednotky

Ulica
K o č o v s k á
PSČ Obec
9 1 5 0 1 N o v é M e s t o n a d V á h o m

Číslo
2 5 3 6 / 2 1

Označenie obchodného registra a číslo zápisu obchodnej spoločnosti

O b c h o d . r e g i s t e r O k r e s n é h o s ú d u v T r e n
 č í n e , v l . č í s l o 1 5 1 9 1 4 / R o d d : S R O

Telefónne číslo Faxové číslo

0 3 2 7 4 8 0 9 0 2

E-mailová adresa

i g o r . g o j d i c @ m a x t a x . s k

Zostavená dňa:

3 0 . 0 6 . 2 0 2 3

Schválená dňa:

. . 2 0

Podpisový záznam štatutárneho orgánu účtovnej jednotky
 alebo člena štatutárneho orgánu účtovnej jednotky alebo
 podpisový záznam fyzickej osoby, ktorá je účtovnou jednotkou:

Záznamy daňového úradu

Miesto pre evidenčné číslo

Odtlačok prezentačnej pečiatky daňového úradu



Označenie a	STRANA AKTÍV b	Číslo riadku c	Bežné účtovné obdobie		Bezprostredne predchádzajúce účtovné obdobie	
			1	2		3
			Brutto - časť 1 Korekcia - časť 2	Netto		
	SPOLU MAJETOK r. 02 + r. 33 + r. 74	01	1 9 7 7 7 4 3 2	1 3 3 8 4 0 0 7		
			6 3 9 3 4 2 5		1 3 6 6 0 3 2 4	
A.	Neobežný majetok r. 03 + r. 11 + r. 21	02	8 9 5 7 7 2 6	2 6 3 5 5 3 9		
			6 3 2 2 1 8 7		3 1 7 8 5 0 5	
A.I.	Dlhodobý nehmotný majetok súčet (r. 04 až r. 10)	03	1 0 9 7 0 1	0		
			1 0 9 7 0 1		0	
A.I.1.	Aktivované náklady na vývoj (012) - /072, 091A/	04				
2	Softvér (013) - /073, 091A/	05	1 0 9 7 0 1	0		
			1 0 9 7 0 1			
3.	Oceniteľné práva (014) - /074, 091A/	06				
4.	Goodwill (015) - /075, 091A/	07				
5.	Ostatný dlhodobý nehmotný majetok (019, 01X) - /079, 07X, 091A/	08				
6.	Obstarávaný dlhodobý nehmotný majetok (041) - /093/	09				
7.	Poskytnuté preddavky na dlhodobý nehmotný majetok (051) - /095A/	10				
A.II.	Dlhodobý hmotný majetok súčet (r. 12 až r. 20)	11	8 6 4 8 0 2 5	2 4 3 5 5 3 9		
			6 2 1 2 4 8 6		2 7 7 8 5 0 5	
A.II.1.	Pozemky (031) - /092A/	12	1 5 9 6 7 5	1 5 9 6 7 5		
					1 5 9 6 7 5	
2	Stavby (021) - /081, 092A/	13	2 2 1 7 6 1 4	1 3 1 2 5 8 1		
			9 0 5 0 3 3		1 4 1 0 4 0 0	
3	Samostatné hnutelné veci a súbory hnutelných vecí (022) - /082, 092A/	14	6 2 7 0 7 3 6	9 6 3 2 8 3		
			5 3 0 7 4 5 3		1 2 0 8 4 3 0	



Označenie a	STRANA AKTÍV b	Číslo riadku c	Bežné účtovné obdobie		Bezprostredne predchádzajúce účtovné obdobie
			1	Netto 2	
			Brutto - časť 1 Korekcia - časť 2	Netto 3	
4.	Pestovateľské celky trvalých porastov (025) - /085, 092A/	15			
5.	Základné stádo a ťažné zvieratá (026) - /086, 092A/	16			
6.	Ostatný dlhodobý hmotný majetok (029, 02X, 032) - /089, 08X, 092A/	17			
7.	Obstarávaný dlhodobý hmotný majetok (042) - /094/	18			
8.	Poskytnuté preddavky na dlhodobý hmotný majetok (052) - /095A/	19			
9.	Opravná položka k nadobudnutému majetku (+/- 097) +/- 098	20			
A.III.	Dlhodobý finančný majetok súčet (r. 22 až r. 32)	21	2 0 0 0 0 0	2 0 0 0 0 0	4 0 0 0 0 0
A.III.1.	Podielové cenné papiere a podiely v prepojených účtovných jednotkách (061A, 062A, 063A) - /096A/	22			
2.	Podielové cenné papiere a podiely s podielovou účasťou okrem v prepojených účtovných jednotkách (062A) - /096A/	23			
3.	Ostatné realizovateľné cenné papiere a podiely (063A) - /096A/	24			
4.	Pôžičky prepojeným účtovným jednotkám (066A) - /096A/	25			
5.	Pôžičky v rámci podielovej účasti okrem prepojeným účtovným jednotkám (066A) - /096A/	26			
6.	Ostatné pôžičky (067A) - /096A/	27	2 0 0 0 0 0	2 0 0 0 0 0	4 0 0 0 0 0
7.	Dlhové cenné papiere a ostatný dlhodobý finančný majetok (065A, 069A, 06XA) - /096A/	28			



Ozna- čenie a	STRANA AKTÍV b	Číslo riadku c	Bežné účtovné obdobie		Bezprostredne predchádzajúce
			1	Netto 2	účtovné obdobie
			Brutto - časť 1		Netto 3
			Korekcia - časť 2		
8.	Pôžičky a ostatný dlhodobý finančný majetok so zostatkovou dobou splatnosti najviac jeden rok (066A, 067A, 069A, 06XA) - /096A/	29			
9.	Účty v bankách s dobou viazanosti dlhšou ako jeden rok (22XA)	30			
10.	Obstarávaný dlhodobý finančný majetok (043) - /096A/	31			
11.	Poskytnuté preddavky na dlhodobý finančný majetok (053) - /095A/	32			
B.	Obežný majetok r. 34 + r. 41 + r. 53 + r. 66 + r. 71	33	1 0 8 0 0 6 1 5	1 0 7 2 9 3 7 7	
			7 1 2 3 8		1 0 4 7 1 0 5 7
B.I.	Zásoby súčet (r. 35 až r. 40)	34	9 8 5 8 4 5	9 1 4 9 7 8	
			7 0 8 6 7		1 0 1 7 5 2 5
B.I.1.	Materiál (112, 119, 11X) - /191, 19X/	35	3 5 4 3 4 6	3 3 1 0 0 6	
			2 3 3 4 0		3 0 5 9 1 2
2.	Nedokončená výroba a polotovary vlastnej výroby (121, 122, 12X) - /192, 193, 19X/	36			
3.	Výrobky (123) - /194/	37	6 3 1 4 9 9	5 8 3 9 7 2	
			4 7 5 2 7		7 1 1 6 1 3
4.	Zvieratá (124) - /195/	38			
5.	Tovar (132, 133, 13X, 139) - /196, 19X/	39			
6.	Poskytnuté preddavky na zásoby (314A) - /391A/	40			
B.II.	Dlhodobé pohľadávky súčet (r. 42 + r. 46 až r. 52)	41			1 9 4 7
B.II.1.	Pohľadávky z obchodného styku súčet (r. 43 až r. 45)	42			



Označenie a	STRANA AKTÍV b	Číslo riadku c	Bežné účtovné obdobie		Bezprostredne predchádzajúce účtovné obdobie
			1	2	
			Brutto - časť 1 Korekcia - časť 2	Netto	
			Netto 3		
1.a.	Pohľadávky z obchodného styku voči prepojeným účtovným jednotkám (311A, 312A, 313A, 314A, 315A, 31XA) - /391A/	43			
1.b.	Pohľadávky z obchodného styku v rámci podielovej účasti okrem pohľadávok voči prepojeným účtovným jednotkám (311A, 312A, 313A, 314A, 315A, 31XA) - /391A/	44			
1.c.	Ostatné pohľadávky z obchodného styku (311A, 312A, 313A, 314A, 315A, 31XA) - /391A/	45			
2.	Čistá hodnota zákazky (316A)	46			
3.	Ostatné pohľadávky voči prepojeným účtovným jednotkám (351A) - /391A/	47			
4.	Ostatné pohľadávky v rámci podielovej účasti okrem pohľadávok voči prepojeným účtovným jednotkám (351A) - /391A/	48			
5.	Pohľadávky voči spoločníkom, členom a združeniu (354A, 355A, 358A, 35XA) - /391A/	49			
6.	Pohľadávky z derivátových operácií (373A, 376A)	50			
7.	Iné pohľadávky (335A, 336A, 33XA, 371A, 374A, 375A, 378A) - /391A/	51			1 9 4 7
8.	Odložená daňová pohľadávka (481A)	52			
B.III.	Krátkodobé pohľadávky súčet (r. 54 + r. 58 až r. 65)	53	5 2 8 1 0 8 2 3 7 1	5 2 8 0 7 1 1	3 9 7 1 8 1 3
B.III.1.	Pohľadávky z obchodného styku súčet (r. 55 až r. 57)	54	4 1 2 4 5 2 2 3 7 1	4 1 2 4 1 5 1	2 5 3 2 3 1 9
1.a.	Pohľadávky z obchodného styku voči prepojeným účtovným jednotkám (311A, 312A, 313A, 314A, 315A, 31XA) - /391A/	55			
1.b.	Pohľadávky z obchodného styku v rámci podielovej účasti okrem pohľadávok voči prepojeným účtovným jednotkám (311A, 312A, 313A, 314A, 315A, 31XA) - /391A/	56			



Ozna- čenie a	STRANA AKTÍV b	Číslo riadku c	Bežné účtovné obdobie		Bezprostredne predchádzajúce
			1		úctovné obdobie
			Brutto - časť 1	Netto 2	Netto 3
			Korekcia - časť 2		
1c	Ostatné pohľadávky z obchodného styku (311A, 312A, 313A, 314A, 315A, 31XA) - /391A/	57	4 1 2 4 5 2 2	4 1 2 4 1 5 1	
			3 7 1		2 5 3 2 3 1 9
2	Čistá hodnota zákazky (316A)	58	7 2 1 4 0 0	7 2 1 4 0 0	
					1 1 3 3 8 7 1
3.	Ostatné pohľadávky voči prepojeným účtovným jednotkám (351A) - /391A/	59			
4.	Ostatné pohľadávky v rámci podielovej účasti okrem pohľa- dávok voči prepojeným účtovným jednotkám (351A) - /391A/	60			
5.	Pohľadávky voči spoločníkom, členom a združeniu (354A, 355A, 358A, 35XA, 398A) - /391A/	61			
6.	Sociálne poistenie (336A) - /391A/	62			
7.	Daňové pohľadávky a dotácie (341, 342, 343, 345, 346, 347) - /391A/	63	3 7 2 2 9 7	3 7 2 2 9 7	
					2 7 0 2 9 6
8.	Pohľadávky z derivátových operácií (373A, 376A)	64			
9.	Iné pohľadávky (335A, 33XA, 371A, 374A, 375A, 378A) - /391A/	65	6 2 8 6 3	6 2 8 6 3	
					3 5 3 2 7
B.IV.	Krátkodobý finančný majetok súčet (r. 67 až r. 70)	66	2 0 7 1 5 0 0	2 0 7 1 5 0 0	
B.IV.1.	Krátkodobý finančný majetok v prepoje- ných účtovných jednotkách (251A, 253A, 256A, 257A, 25XA) - /291A, 29XA/	67			
2	Krátkodobý finančný majetok bez krátkodobé- ho finančného majetku v prepojených účtov- ných jednotkách (251A, 253A, 256A, 257A, 25XA) - /291A, 29XA/	68	2 0 7 1 5 0 0	2 0 7 1 5 0 0	
3.	Vlastné akcie a vlastné obchodné podieľy (252)	69			
4.	Obstarávaný krátkodobý finančný majetok (259, 314A) - /291A/	70			



Ozna- čenie a	STRANA AKTÍV b	Číslo riadku c	Bežné účtovné obdobie		Bezprostredne predchádzajúce
			1	Netto 2	účtovné obdobie
			Brutto - časť 1		Netto 3
			Korekcia - časť 2		
B.V.	Finančné účty r. 72 + r. 73	71	2 4 6 2 1 8 8	2 4 6 2 1 8 8	5 4 7 9 7 7 2
B.V.1.	Peniaze (211, 213, 21X)	72	2 9 0 0	2 9 0 0	2 8 1 8
2.	Účty v bankách (221A, 22X, +/- 261)	73	2 4 5 9 2 8 8	2 4 5 9 2 8 8	5 4 7 6 9 5 4
C.	Časové rozlíšenie súčet (r. 75 až r. 78)	74	1 9 0 9 1	1 9 0 9 1	1 0 7 6 2
C.1.	Náklady budúcich období dlhodobé (381A, 382A)	75			
2.	Náklady budúcich období krátkodobé (381A, 382A)	76	1 7 6 8 5	1 7 6 8 5	1 0 7 6 2
3.	Príjmy budúcich období dlhodobé (385A)	77			
4.	Príjmy budúcich období krátkodobé (385A)	78	1 4 0 6	1 4 0 6	

Ozna- čenie a	STRANA PASÍV b	Číslo riadku c	Bežné účtovné obdobie 4	Bezprostredne predchádzajúce účtovné obdobie 5
	SPOLU VLASTNÉ IMANIE A ZÁVÄZKY r. 80 + r. 101 + r. 141	79	1 3 3 8 4 0 0 7	1 3 6 6 0 3 2 4
A.	Vlastné imanie r. 81 + r. 85 + r. 86 + r. 87 + r. 90 + r. 93 + r. 97 + r. 100	80	1 0 4 5 9 5 0 5	1 0 4 7 3 2 1 0
A.I.	Základné imanie súčet (r. 82 až r. 84)	81	4 3 1 5 2 4	4 3 1 5 2 4
A.I.1.	Základné imanie (411 alebo +/- 491)	82	4 3 1 5 2 4	4 3 1 5 2 4
2.	Zmena základného imania +/- 419	83		
3.	Pohľadávky za upísané vlastné imanie (/-353)	84		
A.II.	Emisné ážio (412)	85		
A.III.	Ostatné kapitálové fondy (413)	86		
A.IV.	Zákonné rezervné fondy r. 88 + r. 89	87	4 3 1 5 2	4 3 1 5 2
A.IV.1.	Zákonný rezervný fond a neďeliteľný fond (417A, 418, 421A 422)	88	4 3 1 5 2	4 3 1 5 2
2.	Rezervný fond na vlastné akcie a vlastné podielky (417A, 421A)	89		



Označenie a	STRANA PASÍV b	Číslo Náuku c	Bežné účtovné obdobie 4	Bezprostredne predchádzajúce účtovné obdobie 5
A.V.	Ostatné fondy zo zisku r. 91 + r. 92	90		
A.V.1.	Štatutárne fondy (423, 42X)	91		
2.	Ostatné fondy (427, 42X)	92		
A.VI.	Oceňovacie rozdiely z precenenia súčet (r. 94 až r. 96)	93		
A.VI.1.	Oceňovacie rozdiely z precenenia majetku a záväzkov (+/- 414)	94		
2.	Oceňovacie rozdiely z kapitálových účasí (+/- 415)	95		
3.	Oceňovacie rozdiely z precenenia pri zlúčení, splnutí a rozdelení (+/- 416)	96		
A.VII.	Výsledok hospodárenia minulých rokov r. 98 + r. 99	97	9 9 9 8 5 3 4	9 3 5 0 5 4 0
A.VII.1.	Nerozdelený zisk minulých rokov (428)	98	1 0 2 3 8 5 8 1	9 5 9 0 5 8 7
2.	Neuhradená strata minulých rokov (-/429)	99	- 2 4 0 0 4 7	- 2 4 0 0 4 7
A.VIII.	Výsledok hospodárenia za účtovné obdobie po zdanení +/- r. 01 - (r. 81 + r. 85 + r. 86 + r. 87 + r. 90 + r. 93 + r. 97 + r. 101 + r. 141)	100	- 1 3 7 0 5	6 4 7 9 9 4
B.	Záväzky r. 102 + r. 118 + r. 121 + r. 122 + r. 136 + r. 139 + r. 140	101	2 9 2 4 5 0 2	3 1 8 7 1 1 4
B.I.	Dlhodobé záväzky súčet (r. 103 + r. 107 až r. 117)	102	1 9 1 4 3 9	1 8 7 5 7 3
B.I.1.	Dlhodobé záväzky z obchodného styku súčet (r. 104 až r. 106)	103		
1.a	Záväzky z obchodného styku voči prepojeným účtovným jednotkám (321A, 475A, 476A)	104		
1.b	Záväzky z obchodného styku v rámci podielovej účasti okrem záväzkov voči prepojeným účtovným jednotkám (321A, 475A, 476A)	105		
1.c	Ostatné záväzky z obchodného styku (321A, 475A, 476A)	106		
2.	Čistá hodnota zákazky (316A)	107		
3.	Ostatné záväzky voči prepojeným účtovným jednotkám (471A, 47XA)	108		
4.	Ostatné záväzky v rámci podielovej účasti okrem záväzkov voči prepojeným účtovným jednotkám (471A, 47XA)	109		
5.	Ostatné dlhodobé záväzky (479A, 47XA)	110		
6.	Dlhodobé prijaté preddávky (475A)	111		
7.	Dlhodobé zmenky na úhradu (478A)	112		
8.	Vydané dlhopisy (473A/-/255A)	113		
9.	Záväzky zo sociálneho fondu (472)	114	2 5 2 0 9	1 8 9 8 1
10.	Iné dlhodobé záväzky (336A, 372A, 474A, 47XA)	115		
11.	Dlhodobé záväzky z derivátových operácií (373A, 377A)	116		
12.	Odložený daňový záväzok (481A)	117	1 6 6 2 3 0	1 6 8 5 9 2



Ozna- čenie a	STRANA PASÍV b	Číslo riadku c	Bežné účtovné obdobie 4	Bezprostredne predchádzajúce účtovné obdobie 5
B.II.	Dlhodobé rezervy r. 119 + r. 120	118		
B.II.1.	Zákonné rezervy (451A)	119		
2	Ostatné rezervy (459A, 45XA)	120		
B.III.	Dlhodobé bankové úvery (461A, 46XA)	121		
B.IV.	Krátkodobé záväzky súčet (r. 123 + r. 127 až r. 135)	122	2 6 7 6 6 3 6	2 9 5 6 4 0 9
B.IV.1.	Záväzky z obchodného styku súčet (r. 124 až r. 126)	123	2 3 8 4 6 1 2	2 5 0 0 0 2 1
1 a	Záväzky z obchodného styku voči prepojeným účtovným jednotkám (321A, 322A, 324A, 325A, 326A, 32XA, 475A, 476A, 478A, 47XA)	124		
1 b	Záväzky z obchodného styku v rámci podielovej účasti okrem záväzkov voči prepojeným účtovným jednotkám (321A, 322A, 324A, 325A, 326A, 32XA, 475A, 476A, 478A, 47XA)	125		
1 c	Ostatné záväzky z obchodného styku (321A, 322A, 324A, 325A, 326A, 32XA, 475A, 476A, 478A, 47XA)	126	2 3 8 4 6 1 2	2 5 0 0 0 2 1
2	Čistá hodnota zákazky (316A)	127		
3	Ostatné záväzky voči prepojeným účtovným jednotkám (361A, 36XA, 471A, 47XA)	128		
4	Ostatné záväzky v rámci podielovej účasti okrem záväzkov voči prepojeným účtovným jednotkám (361A, 36XA, 471A, 47XA)	129		
5	Záväzky voči spoločníkom a združeniu (364, 365, 366, 367, 368, 398A, 478A, 479A)	130	1 1 7 1 1 1	3 1 7 1 1 1
6	Záväzky voči zamestnancom (331, 333, 33X, 479A)	131	1 0 1 8 7 5	8 1 2 4 7
7	Záväzky zo sociálneho poistenia (336A)	132	6 0 0 2 5	4 7 1 9 0
8	Daňové záväzky a dotácie (341, 342, 343, 345, 346, 347, 34X)	133	1 2 5 6 5	1 0 3 9 2
9	Záväzky z derivátových operácií (373A, 377A)	134		
10	Iné záväzky (372A, 379A, 474A, 475A, 479A, 47XA)	135	4 4 8	4 4 8
B.V.	Krátkodobé rezervy r. 137 + r. 138	136	5 6 4 2 7	4 3 1 3 2
B.V.1.	Zákonné rezervy (323A, 451A)	137	4 9 1 2 7	3 7 2 3 2
2	Ostatné rezervy (323A, 32X, 459A, 45XA)	138	7 3 0 0	5 9 0 0
B.VI.	Bežné bankové úvery (221A, 231, 232, 23X, 461A, 46XA)	139		
B.VII.	Krátkodobé finančné výpomoci (241, 249, 24X, 473A, I-/255A)	140		
C.	Časové rozlíšenie súčet (r. 142 až r. 145)	141		
C.1	Výdavky budúcich období dlhodobé (383A)	142		
2	Výdavky budúcich období krátkodobé (383A)	143		
3	Výnosy budúcich období dlhodobé (384A)	144		
4	Výnosy budúcich období krátkodobé (384A)	145		



Označenie a	Text b	Číslo riadku c	Skutočnosť	
			bežné účtovné obdobie 1	bezprostredne predchádzajúce účtovné obdobie 2
*	Čistý obrat (časť účt. tr. 6 podľa zákona)	01	1 4 5 2 0 7 1 9	1 4 9 9 1 9 1 8
**	Výnosy z hospodárskej činnosti spolu súčet (r. 03 až r. 09)	02	1 4 9 8 9 7 9 6	1 5 3 3 6 4 3 6
I.	Tržby z predaja tovaru (604, 607)	03		
II.	Tržby z predaja vlastných výrobkov (601)	04	1 1 8 6 4 4 3 3	1 2 4 0 9 3 5 7
III.	Tržby z predaja služieb (602, 606)	05	2 6 5 6 2 8 6	2 5 8 2 5 6 1
IV.	Zmeny stavu vnútroorganizačných zásob (+/-) (účtová skupina 61)	06	- 4 5 2 5 9	1 4 9 6 2 0
V.	Aktivácia (účtová skupina 62)	07		1 5 4 9 0
VI.	Tržby z predaja dlhodobého nehmotného majetku, dlhodobého hmotného majetku a materiálu (641, 642)	08	3 6 8 2 5 5	1 4 2 5 3 6
VII.	Ostatné výnosy z hospodárskej činnosti (644, 645, 646, 648, 655, 657)	09	1 4 6 0 8 1	3 6 8 7 2
**	Náklady na hospodársku činnosť spolu r. 11 + r. 12 + r. 13 + r. 14 + r. 15 + r. 20 + r. 21 + r. 24 + r. 25 + r. 26	10	1 4 9 6 5 0 8 1	1 4 4 1 6 7 4 6
A.	Náklady vynaložené na obstaranie predaného tovaru (504, 507)	11		
B.	Spotreba materiálu, energie a ostatných neskkladovateľných dodávok (501, 502, 503)	12	1 0 0 6 1 8 9 1	9 7 5 1 4 2 1
C.	Opravné položky k zásobám (+/-) (505)	13	1 3 6 5 1	9 6 8 9
D.	Služby (účtová skupina 51)	14	2 1 2 5 0 4 6	2 4 4 1 6 1 7
E.	Osobné náklady (r. 16 až r. 19)	15	1 9 2 0 5 1 0	1 6 5 9 4 6 7
E.1.	Mzdové náklady (521, 522)	16	1 3 6 7 7 0 0	1 1 8 2 4 4 9
2.	Odmeny členom orgánov spoločnosti a družstva (523)	17		
3.	Náklady na sociálne poistenie (524, 525, 526)	18	4 7 9 8 1 2	4 1 8 0 1 0
4.	Sociálne náklady (527, 528)	19	7 2 9 9 8	5 9 0 0 8
F.	Dane a poplatky (účtová skupina 53)	20	8 2 9 9	2 7 3 0
G.	Odpisy a opravné položky k dlhodobému nehmotnému majetku a dlhodobému hmotnému majetku (r. 22 + r. 23)	21	3 4 9 9 9 6	3 4 8 1 7 2
G.1.	Odpisy dlhodobého nehmotného majetku a dlhodobého hmotného majetku (551)	22	3 4 9 9 9 6	3 4 8 1 7 2
2.	Opravné položky k dlhodobému nehmotnému majetku a dlhodobému hmotnému majetku (+/-) (553)	23		
H.	Zostatková cena predaného dlhodobého majetku a predaného materiálu (541, 542)	24	3 0 1 9 6 9	9 5 9 5 4
I.	Opravné položky k pohľadávkam (+/-) (547)	25	5 8 1	- 1 1 8 7 5
J.	Ostatné náklady na hospodársku činnosť (543, 544, 545, 546, 548, 549, 555, 557)	26	1 8 3 1 3 8	1 1 9 5 7 1
***	Výsledok hospodárenia z hospodárskej činnosti (+/-) (r. 02 - r. 10)	27	2 4 7 1 5	9 1 9 6 9 0



Ozna- čenie a	Text b	Číslo riadku c	Skutočnosť'	
			bežné účtovné obdobie 1	bezprostredne predchádzajúce účtovné obdobie 2
			*	Pridaná hodnota (r. 03 + r. 04 + r. 05 + r. 06 + r. 07) - (r. 11 + r. 12 + r. 13 + r. 14)
**	Výnosy z finančnej činnosti spolu r. 30 + r. 31 + r. 35 + r. 39 + r. 42 + r. 43 + r. 44	29	3 1 5 8 1	3 0 3
VIII.	Tržby z predaja cenných papierov a podielov (661)	30	3 1 5 0 0	
IX.	Výnosy z dlhodobého finančného majetku súčet (r. 32 až r. 34)	31		
IX.1.	Výnosy z cenných papierov a podielov od prepojených účtovných jednotiek (665A)	32		
2.	Výnosy z cenných papierov a podielov v podielovej účasti okrem výnosov prepojených účtovných jednotiek (665A)	33		
3.	Ostatné výnosy z cenných papierov a podielov (665A)	34		
X.	Výnosy z krátkodobého finančného majetku súčet (r. 36 až r. 38)	35		
X.1.	Výnosy z krátkodobého finančného majetku od prepojených účtovných jednotiek (666A)	36		
2.	Výnosy z krátkodobého finančného majetku v podielovej účasti okrem výnosov prepojených účtovných jednotiek (666A)	37		
3.	Ostatné výnosy z krátkodobého finančného majetku (666A)	38		
XI.	Výnosové úroky (r. 40 + r. 41)	39	7 5	2 9 8
XI.1.	Výnosové úroky od prepojených účtovných jednotiek (662A)	40		
2.	Ostatné výnosové úroky (662A)	41	7 5	2 9 8
XII.	Kurzové zisky (663)	42	6	5
XIII.	Výnosy z precenenia cenných papierov a výnosy z derivátových operácií (664, 667)	43		
XIV.	Ostatné výnosy z finančnej činnosti (668)	44		
**	Náklady na finančnú činnosť spolu r. 46 + r. 47 + r. 48 + r. 49 + r. 52 + r. 53 + r. 54	45	3 3 5 3 7	4 5 0 9
K.	Predané cenné papiere a podiely (561)	46	3 1 5 0 0	
L.	Náklady na krátkodobý finančný majetok (566)	47		
M.	Opravné položky k finančnému majetku (+/-) (565)	48		
N.	Nákladové úroky (r. 50 + r. 51)	49	1 5 7 3	3 8 4 8
N.1.	Nákladové úroky pre prepojené účtovné jednotky (562A)	50		
2.	Ostatné nákladové úroky (562A)	51	1 5 7 3	3 8 4 8
O.	Kurzové straty (563)	52	2 9	1 0 9
P.	Náklady na precenenie cenných papierov a náklady na derivátové operácie (564, 567)	53		
Q.	Ostatné náklady na finančnú činnosť (568, 569)	54	4 3 5	5 5 2



Ozna- čenie a	Text b	Číslo riadku c	Skutočnosť	
			bežné účtovné obdobie	bezprostredne predchádzajúce účtovné obdobie
			1	2
***	Výsledok hospodárenia z finančnej činnosti (+/-) (r. 29 - r. 45)	55	- 1 9 5 6	- 4 2 0 6
****	Výsledok hospodárenia za účtovné obdobie pred zdanením (+/-) (r. 27 + r. 55)	56	2 2 7 5 9	9 1 5 4 8 4
R.	Daň z príjmov (r. 58 + r. 59)	57	3 6 4 6 4	2 6 7 4 9 0
R.1.	Daň z príjmov splatná (591, 595)	58	3 8 8 2 6	2 1 2 8 7 1
2.	Daň z príjmov odložená (+/-) (592)	59	- 2 3 6 2	5 4 6 1 9
S.	Prevod podielov na výsledku hospodárenia spoločníkom (+/- 596)	60		
****	Výsledok hospodárenia za účtovné obdobie po zdanení (+/-) (r. 56 - r. 57 - r. 60)	61	- 1 3 7 0 5	6 4 7 9 9 4

A. INFORMÁCIE O ÚČTOVNEJ JEDNOTKE**a) Obchodné meno, sídlo a založenie účtovnej jednotky**

JIT Plastic s r.o.
Sídlo : Kočovská 2536/21
IČO : 36 346 624

Spoločnosť JIT Plastic, s.r.o. bola založená na základe zakladateľskej listiny dňa 9. augusta 2005 a do Obchodného registra bola zapísaná dňa 9. augusta 2005 (Obchodný register Okresného súdu Trenčín, Oddiel Sro, Vložka číslo: 15914/R.)

b) Predmetmi činnosti účtovnej jednotky sú:

- výroba výrobkov z plastových materiálov
- jednoduchá mechanická montáž, mechanické úpravy na zákazku
- sprostredkovateľská činnosť v rozsahu voľných živností
- poradenská a konzultačná činnosť v rozsahu voľných živností
- kúpa tovaru na účely predaja iným prevádzkovateľom (veľkoobchod) v rozsahu voľných živností

c) Počet zamestnancov

Údaje o počte zamestnancov za bežné účtovné obdobie a bezprostredne predchádzajúce účtovné obdobie sú uvedené v nasledujúcom prehľade:

1. Informácie k časti A. písm. c) o počte zamestnancov

1. Informácie k časti A. písm. c) prílohy č. 3 o počte zamestnancov

Názov položky	Bežné účtovné obdobie k (31.12.2022)	Bezprostredne predchádzajúce účtovné obdobie k (31.12.2021)
Priemerný prepočítaný počet zamestnancov	104	97
Stav zamestnancov ku dňu, ku ktorému sa zostavuje účtovná zvierka, z toho:	105	96
počet vedúcich zamestnancov	1	1

1. Informácie k časti A. písm. c) prílohy č. 3 o počte zamestnancov**1. Informácie k časti A. písm. c) prílohy č. 3 o počte zamestnancov****d) Údaje o neobmedzenom ručení**

JIT Plastic, s.r.o. nie je neobmedzene ručiacim spoločníkom v iných účtovných jednotkách.

e) Právny dôvod na zostavenie účtovnej závierky

Účtovná závierka Spoločnosti k 31. decembru 2022 je zostavená ako riadna účtovná závierka podľa § 17 ods. 6 zákona NR SR č. 431/2002 Z. z. o účtovníctve za účtovné obdobie od 1. januára 2022 do 31. decembra 2022.

f) Dátum schválenia účtovnej závierky za predchádzajúce účtovné obdobie

Účtovná závierka Spoločnosti k 31.12.2021, za predchádzajúce účtovné obdobie, bola schválená jediným spoločníkom vykonávajúcim pôsobnosť valného zhromaždenia dňa : 31.12.2022

B. INFORMÁCIE O ČLENOCH ŠTATUTÁRNYCH ORGÁNOV, DOZORNÝCH ORGÁNOV A INÝCH ORGÁNOV ÚČTOVNEJ JEDNOTKY**a) Informácie o orgánoch účtovnej jednotky****Konatelia:****Konatelia:**

Meno a priezvisko	od dátumu	do dátumu
Martin Makara	9.8.2005	
Peter Budinský	15.8.2006	

Dozorná rada:

Meno a priezvisko	od dátumu	do dátumu
Peter Ganobčík	5.10.2006	
Galina Kim	5.10.2006	
Igor Mazhinov	5.10.2006	

b) Informácie o štruktúre spoločníkov

Informácie o štruktúre spoločníkov ku dňu, ku ktorému sa zostavuje účtovná závierka a o štruktúre spoločníkov do dňa jej zmeny vzniknutej v priebehu účtovného obdobia

Tabuľka č. 1

Spoločník, akcionár	Výška podielu na základnom imaní		Podiel na hlasovacích právach	Iný podiel na ostatných položkách VI ako na ZI
	absolútne	v %	v %	v %
a	b	c	d	e
Martin Makara	107881	25,00	0	0
Igor Mazhinov	107881	25,00	0	0
Galina Kim	107881	25,00	0	

Pemi Corporation s.r.o.	107881	25,00	0	0
Spolu	431 524	100,00	0	0

Tabuľka č. 2

Spoločník, akcionár do dňa zmeny v štruktúre spoločníkov, akcionárov		Výška podielu na základnom imaní		Podiel na hlasovacích právach v %	Iný podiel na ostatných položkách VI ako na ZI v %
Spoločník, akcionár	Dátum zmeny	absolútne	v %		
A	b	c	D	e	F
Spolu	x		100	100	

C. INFORMÁCIE O KONSOLIDOVANOM CELKU

Spoločnosť JIT Plastic, s.r.o. nie je súčasťou skupiny konsolidovaného celku.

D. INFORMÁCIE O ÚČTOVNÝCH ZÁSADÁCH A ÚČTOVNÝCH METÓDACH

a) Východiská pre zostavenie účtovnej závierky

Účtovná závierka bola zostavená za predpokladu nepretržitého trvania Spoločnosti (going concern) v súlade so zákonom o účtovníctve platným v Slovenskej republike a nadväzujúcimi postupmi účtovania.

Účtovná závierka bola zostavená ako riadna účtovná závierka.

Účtovníctvo sa vedie na základe dodržania časovej a vecnej súvislosti nákladov a výnosov. Za základ sa berú všetky náklady a výnosy, ktoré sa vzťahujú na účtovné obdobie bez ohľadu na dátum ich platenia

b) Dlhodobý nehmotný majetok a dlhodobý hmotný majetok

Dlhodobý hmotný a nehmotný majetok obstaraný kúpou sa oceňuje obstarávacou cenou, ktorá zahŕňa cenu obstarania a náklady súvisiace s obstaraním (clo, prepravu, montáž, poistné a pod.). Spoločnosť neeviduje dlhodobý nehmotný majetok obstaraný iným spôsobom. Spoločnosť nevytvára dlhodobý nehmotný majetok vlastnou činnosťou.

Náklady na technické zhodnotenie dlhodobého majetku zvyšujú jeho obstarávaciu cenu. Opravy a údržba sa účtuje do nákladov.

Majetok obstaraný v rámci finančného prenájmu sa účtuje do majetku vo výške svojej objektívnej hodnoty ku dňu obstarania (celková suma dohodnutých platieb znížená o nerealizované finančné náklady). Súvisiaci záväzok voči prenajímateľovi je v súvahe vykázany v ostatných dlhodobých záväzkoch a krátkodobá časť v ostatných záväzkoch. Nerealizované finančné náklady, ktoré predstavujú rozdiel medzi celkovou sumou dohodnutých platieb a objektívnou hodnotou obstaraného majetku, sa účtujú vo výkaze ziskov a strát počas doby trvania prenájmu použitím metódy efektívnej úrokovej miery. Náklady súvisiace s obstaraním predmetu finančného prenájmu zvyšujú jeho ocenenie.

Dlhodobý nehmotný majetok:

Druh dlhodobého nehmotného majetku	Predpokladaná doba používania v rokoch	Metóda odpisovania	Ročná odpisová sadzba v %
Softvér	6	rovnomená	16,66%

Plán odpisov pre dlhodobý hmotný majetok

Dlhodobý hmotný majetok:

Druh dlhodobého nehmotného majetku	Predpokladaná doba používania v rokoch	Metóda odpisovania	Ročná odpisová sadzba v %
Stroje, prístroje a zariadenia	6	rovnomerná	16,66%
Počítače, servery, kancel. technika	4	rovnomerná	25%
Dopravné prostriedky	4	rovnomerná	25%
Budovy	20	rovnomerná	5%
Technológie	8	rovnomerná	12,5%

Daňové odpisy sa uplatňujú podľa sadzieb uvedených v zákone o daniach z príjmov platných pre rovnomerné odpisovanie.

c) Cenné papiere a podiely

Cenné papiere a podiely sa oceňujú obstarávacími cenami vrátane nákladov súvisiacich s obstaraním. Od obstarávacej ceny je odpočítané zníženie hodnoty cenných papierov a podielov.

d) Zásoby

Zásoby sa oceňujú nižšou z nasledujúcich hodnôt: obstarávacou cenou (nakupované zásoby) alebo vlastnými nákladmi (zásoby vytvorené vlastnou činnosťou) alebo čistou realizačnou hodnotou.

Obstarávacia cena zahŕňa cenu zásob a náklady súvisiace s obstaraním (clo, prepravu, poistné, provízie, skonto a pod.). Úroky z cudzích zdrojov nie sú súčasťou obstarávacej ceny.

Vlastné náklady zahŕňajú priame náklady (priamy materiál, priame mzdy a ostatné priame náklady) a časť nepriamych nákladov bezprostredne súvisiacich s vytvorením zásob vlastnou činnosťou (výrobná réžia). Výrobná réžia sa do vlastných nákladov zahŕňa v závislosti od stupňa rozpracovanosti týchto zásob. Správna réžia a odbytové náklady nie sú súčasťou vlastných nákladov. Súčasťou vlastných nákladov nie sú úroky z cudzích zdrojov.

Čistá realizačná hodnota je predpokladaná predajná cena znížená o predpokladané náklady na ich dokončenie a o predpokladané náklady súvisiace s ich predajom.

e) Zákazková výroba

Spoločnosť JIT Plastic, s.r.o. účtuje o zákazkovej výrobe metódou percenta dokončenia

f) Zákazková výstavba nehnuteľnosti

Spoločnosť Jit Plastic, s.r.o. neúčtuje o zákazkovej výstavbe nehnuteľnosti

g) Pohľadávky

Pohľadávky pri ich vzniku sa oceňujú ich menovitou hodnotou; postúpené pohľadávky a pohľadávky nadobudnuté vkladom do základného imania sa oceňujú obstarávacou cenou vrátane nákladov súvisiacich s obstaraním. Toto ocenenie sa znižuje o pochybné a nevymožiteľné pohľadávky.

h) Peňažné prostriedky a ceniny

Peňažné prostriedky a ceniny sa oceňujú ich menovitou hodnotou. Zníženie ich hodnoty sa vyjadruje opravnou položkou.

i) Náklady budúcich období a príjmy budúcich období

Náklady budúcich období a príjmy budúcich období sa vykazujú vo výške, ktorá je potrebná na dodržanie zásady vecnej a časovej súvislosti s účtovným obdobím.

j) Rezervy

Rezervy sú záväzky s neurčitým časovým vymedzením alebo výškou; tvoria sa na krytie známych rizík alebo strát z podnikania. Oceňujú sa v očakávanej výške záväzku.

k) Záväzky

Záväzky pri ich vzniku sa oceňujú menovitou hodnotou. Záväzky pri ich prevzatí sa oceňujú obstarávacou cenou. Ak sa pri inventarizácii zistí, že suma záväzkov je iná ako ich výška v účtovníctve, uvedú sa záväzky v účtovníctve a v účtovnej závierke v tomto zistenom ocenení.

l) Odložené dane

Odložené dane (odložená daňová pohľadávka a odložený daňový záväzok) sa vzťahujú na:

a) dočasné rozdiely medzi účtovnou hodnotou majetku a účtovnou hodnotou záväzkov vykázanou v súvahe a ich daňovou základňou,

b) možnosť umorovať daňovú stratu v budúcnosti, ktorou sa rozumie možnosť odpočítať daňovú stratu od základu dane v budúcnosti,

c) možnosť previesť nevyužitú daňovú odpočty a iné daňové nároky do budúcich období.

m) Výdavky budúcich období a výnosy budúcich období

Výdavky budúcich období a výnosy budúcich období sa vykazujú vo výške, ktorá je potrebná na dodržanie zásady vecnej a časovej súvislosti s účtovným obdobím.

n) Emisné kvóty

Bezodplatne pripísaný proporčný podiel emisných kvót v ocenení reprodukčnou obstarávacou cenou sa účtuje v prospech výnosov budúcich období.

Zúčtovanie výnosov budúcich období sa uskutočňuje v časovej a vecnej súvislosti s použitím bezodplatne pripísaných emisných kvót z dôvodu ich predaja alebo tvorby rezervy alebo splnenia povinnosti odovzdania emisných kvót.

o) Dotácie zo štátneho rozpočtu

O nároku na dotácie zo štátneho rozpočtu sa účtuje, ak je takmer isté, že na základe splnených podmienok na poskytnutie dotácie sa Spoločnosti daná dotácia poskytne.

Dotácie na hospodársku činnosť Spoločnosti sa najskôr vykazujú ako výnosy budúcich období a do výkazu ziskov a strát sa rozpúšťajú ako výnosy z hospodárskej činnosti v časovej a vecnej súvislosti s vynaložením nákladov na príslušný účel.

Dotácie na obstaranie dlhodobého hmotného majetku a dlhodobého nehmotného majetku sa najskôr vykazujú ako výnosy budúcich období a do výkazu ziskov a strát sa rozpúšťajú v časovej a vecnej súvislosti so zaúčtovaním odpisov z tohto dlhodobého majetku.

p) Prenájom (lízing)

Operatívny prenájom. Majetok prenajatý na základe operatívneho prenájmu vykazuje ako svoj majetok jeho vlastník, nie nájomca.

Finančný prenájom (s kúpnu opciou; bez kúpnej opcie je považovaný za operatívny prenájom). Majetok prenajatý na základe zmluvy uzatvorenej do 31. decembra 2003 vykazuje ako svoj majetok jeho vlastník, nie nájomca. Majetok prenajatý na základe zmluvy uzatvorenej 1. januára 2004 a neskôr vykazuje ako svoj majetok jeho nájomca, nie vlastník.

q) Deriváty

Deriváty sa oceňujú reálnou hodnotou.

Zmeny reálnych hodnôt zabezpečovacích derivátov sa účtujú bez vplyvu na výsledok hospodárenia, priamo do vlastného imania.

Zmeny reálnych hodnôt derivátov určených na obchodovanie na tuzemskej burze, zahraničnej burze alebo na inom verejnom trhu sa účtujú s vplyvom na výsledok hospodárenia.

Zmeny reálnych hodnôt derivátov určených na obchodovanie na neverejnom trhu sa účtujú bez vplyvu na výsledok hospodárenia, priamo do vlastného imania.

r) Majetok a záväzky zabezpečené derivátmi

Majetok a záväzky zabezpečené derivátmi sa oceňujú reálnou hodnotou. Zmeny reálnych hodnôt majetku a záväzkov zabezpečených derivátmi sa účtujú bez vplyvu na výsledok hospodárenia, priamo do vlastného imania.

s) Cudzia mena

Majetok a záväzky vyjadrené v cudzej mene sa ku dňu uskutočnenia účtovného prípadu prepočítavajú na menu euro referenčným výmenným kurzom určeným a vyhláseným Európskou centrálnou bankou alebo Národnou bankou Slovenska v deň predchádzajúci dňu uskutočnenia účtovného prípadu.

Majetok a záväzky vyjadrené v cudzej mene (okrem prijatých a poskytnutých preddavkov) sa ku dňu, ku ktorému sa zostavuje účtovná závierka, prepočítavajú na menu euro referenčným výmenným kurzom určeným a vyhláseným Európskou centrálnou bankou alebo Národnou bankou Slovenska v deň, ku ktorému sa zostavuje účtovná závierka, a účtujú sa s vplyvom na výsledok hospodárenia.

Prijaté a poskytnuté preddavky v cudzej mene prostredníctvom účtu vedeného v tejto cudzej mene sa prepočítavajú na menu euro referenčným výmenným kurzom určeným a vyhláseným Európskou centrálnou bankou alebo Národnou bankou Slovenska v deň predchádzajúci dňu uskutočnenia účtovného prípadu.

Prijaté a poskytnuté preddavky v cudzej mene na účet zriadený v eurách a z účtu zriadeného v eurách sa prepočítavajú na menu euro kurzom, za ktorý boli tieto hodnoty nakúpené alebo predané.

Prijaté a poskytnuté preddavky sa ku dňu, ku ktorému sa zostavuje účtovná závierka, na menu euro už neprepočítavajú.

t) Výnosy

Tržby za vlastné výkony a tovar neobsahujú daň z pridanej hodnoty. Sú tiež znížené o zľavy a zrážky (rabaty, bonusy, skontá, dobropisy a pod.), bez ohľadu na to, či zákazník mal vopred na zľavu nárok, alebo či ide o dodatočne uznanú zľavu.

E. INFORMÁCIE O ÚDAJOCH NA STRANE AKTÍV SÚVAHY

a) Dlhodobý nehmotný majetok a dlhodobý hmotný majetok a dlhodobý finančný majetok

Prehľad o pohybe dlhodobého nehmotného majetku a dlhodobého finančného majetku od 1. januára 2022 do 31. decembra 2022 a za porovnateľné obdobie od 1. januára 2021 do 31. decembra 2021 účtovná jednotka uvádza v tabuľke č.F2

Tabuľka č.1

Tabuľka č. F.1.1./2 Prehľad o pohybe dlhodobého nehmotného majetku								
Dlhodobý nehmotný majetok a	Bežné účtovné obdobie k (31.12.2022)							
	Aktivované náklady na vývoj b	Softvér c	Oceniteľné práva d	Goodwill e	Ostatný DHM f	Obstaraný DHM g	Poskytnuté preddavky na DHM h	Spolu i
Prvotné ocenenie								
Stav na začiatku účtovného obdobia	0	109 701	0	0	0	0	0	109 701
Prírastky	0	0	0	0	0	0	0	0
Úbytky	0	0	0	0	0	0	0	0
Presuny	0	0	0	0	0	0	0	0
Stav na konci účtovného obdobia	0	109 701	0	0	0	0	0	109 701
Oprávky								
Stav na začiatku účtovného obdobia	0	109 701	0	0	0	0	0	109 701
Prírastky	0	0	0	0	0	0	0	0
Úbytky	0	0	0	0	0	0	0	0
Stav na konci účtovného obdobia	0	109 701	0	0	0	0	0	109 701
Opravné položky								
Stav na začiatku účtovného obdobia	0	0	0	0	0	0	0	0
Prírastky	0	0	0	0	0	0	0	0
Úbytky	0	0	0	0	0	0	0	0
Stav na konci účtovného obdobia	0	0	0	0	0	0	0	0
Zostatková hodnota								
Stav na začiatku účtovného obdobia	0	0	0	0	0	0	0	0
Stav na konci účtovného obdobia	0	0	0	0	0	0	0	0

Tabuľka č.2

Tabuľka č. F.1.1./1 Prehľad o pohybe dlhodobého nehmotného majetku								
Dlhodobý nehmotný majetok a	Predchádzajúce účtovné obdobie k (31.12.2021)							
	Aktivované náklady na vývoj b	Softvér c	Oceniteľné práva d	Goodwill e	Ostatný DHM f	Obstaraný DHM g	Poskytnuté preddavky na DHM h	Spolu i
Prvotné ocenenie								
Stav na začiatku účtovného obdobia	0	109 701	0	0	0	0	0	109 701
Prírastky	0	0	0	0	0	0	0	0
Úbytky	0	0	0	0	0	0	0	0
Presuny	0	0	0	0	0	0	0	0
Stav na konci účtovného obdobia	0	109 701	0	0	0	0	0	109 701
Oprávky								
Stav na začiatku účtovného obdobia	0	109 701	0	0	0	0	0	109 701
Prírastky	0	0	0	0	0	0	0	0
Úbytky	0	0	0	0	0	0	0	0
Stav na konci účtovného obdobia	0	109 701	0	0	0	0	0	109 701
Opravné položky								
Stav na začiatku účtovného obdobia	0	0	0	0	0	0	0	0
Prírastky	0	0	0	0	0	0	0	0
Úbytky	0	0	0	0	0	0	0	0
Stav na konci účtovného obdobia	0	0	0	0	0	0	0	0
Zostatková hodnota								
Stav na začiatku účtovného obdobia	0	0	0	0	0	0	0	0
Stav na konci účtovného obdobia	0	0	0	0	0	0	0	0

Prehľad o pohybe dlhodobého hmotného majetku:

Tabuľka č.1

Tabuľka č.F.1.1./1 Prehľad o pohybe dlhodobého hmotného majetku									
Dlhodobý hmotný majetok	Bežné účtovné obdobie k (31.12.2022)								
	Pozemky	Stavby	Samostatné hnutelné věci a súbory hnutelných věci	Pestovateľské celky trvalých	Základné stádo a ťažné zvieratá	Ostatný DHM	Obstaraný DHM	Poskytnuté preddavky na DHM	Spolu
a	b	c	d	e	f	g	h	i	j
Prvotné ocenenie									
Stav na začiatku účtovného obdobia	159 675	2 210 584	6 270 736	0	0	0	0	0	8 640 995
Prírastky	0	7 030	0	0	0	0	0	0	7 030
Úbytky	0	0	0	0	0	0	0	0	0
Presuny	0	0	0	0	0	0	0	0	0
Stav na konci účtovného obdobia	159 675	2 217 614	6 270 736	0	0	0	0	0	8 648 025
Oprávky									
Stav na začiatku účtovného obdobia	0	800 184	5 062 306	0	0	0	0	0	5 862 490
Prírastky	0	104 849	245 147	0	0	0	0	0	349 996
Úbytky	0	0	0	0	0	0	0	0	0
Stav na konci účtovného obdobia	0	905 033	5 307 453	0	0	0	0	0	6 212 486
Opravné položky									
Stav na začiatku účtovného obdobia	0	0	0	0	0	0	0	0	0
Prírastky	0	0	0	0	0	0	0	0	0
Úbytky	0	0	0	0	0	0	0	0	0
Stav na konci účtovného obdobia	0	0	0	0	0	0	0	0	0
Zostatková hodnota									
Stav na začiatku účtovného obdobia	159 675	1 410 400	1 208 430	0	0	0	0	0	2 778 505
Stav na konci účtovného obdobia	159 675	1 312 581	963 283	0	0	0	0	0	2 435 539

Tabuľka č.2

Tabuľka č.F.1.2./1 Prehľad o pohybe dlhodobého hmotného majetku									
Dlhodobý hmotný majetok	Prechádzajúce účtovné obdobie k (31.12.2021)								
	Pozemky	Stavby	Samostatné hnutelné veci a súbory hnutelných vecí	Pestovateľské celky trvalých porastov	Základné stádo a ťažné zvieratá	Ostatný DHM	Obstaraný DHM	Poskytnuté preddavky na DHM	Spolu
a	b	c	d	e	f	g	h	i	j
Prvotné ocenenie									
Stav na začiatku účtovného obdobia	159 675	1 910 584	6 220 406	0	0	0	0	0	8 290 665
Prírastky	0	300 000	50 330	0	0	0	0	0	350 330
Úbytky	0	0	0	0	0	0	0	0	0
Presuny	0	0	0	0	0	0	0	0	0
Stav na konci účtovného obdobia	159 675	2 210 584	6 270 736	0	0	0	0	0	8 640 995
Oprávky									
Stav na začiatku účtovného obdobia	0	707 287	4 807 031	0	0	0	0	0	5 514 318
Prírastky	0	92 897	255 275	0	0	0	0	0	348 172
Úbytky	0	0	0	0	0	0	0	0	0
Stav na konci účtovného obdobia	0	800 184	5 062 306	0	0	0	0	0	5 862 490
Opravné položky									
Stav na začiatku účtovného obdobia	0	0	0	0	0	0	0	0	0
Prírastky	0	0	0	0	0	0	0	0	0
Úbytky	0	0	0	0	0	0	0	0	0
Stav na konci účtovného obdobia	0	0	0	0	0	0	0	0	0
Zostatková hodnota									
Stav na začiatku účtovného obdobia	159 675	1 203 297	1 413 375	0	0	0	0	0	2 776 347
Stav na konci účtovného obdobia	159 675	1 410 400	1 208 430	0	0	0	0	0	2 778 505

Spoločnosť v priebehu roku 2021 obstarala dlhodobý hmotný majetok v celkovej výške 7 030 EUR.

Dlhodobý hmotný majetok	Hodnota za bežné účtovné obdobie k (31.12.2022)
Dlhodobý hmotný majetok, na ktorý je zriadené záložné právo	0
Dlhodobý hmotný majetok, pri ktorom má účtovná jednotka obmedzené právo s ním nakladať	0
Spolu	0

Tabuľka č.1

Tabuľka č.F.1.3./1 Prehľad o pohybe dlhodobého finančného majetku									
Dlhodobý finančný majetok	Bežné účtovné obdobie k (31.12.2022)								
	Podielové CP a podiely v DÚJ	Podielové CP a podiely v DÚJ	Ostatné dlhodobé CP a podiely	Pôžičky ÚJ v kons. Celku	Ostatný DFM	Pôžičky s dobou splatnosti najviac jeden rok	Obsťahované DF M	Poskytnuté predavky na DF M	Spolu
Prvotné ocenenie									
Stav na začiatku účtovného obdobia	0	0	0	0	0	0	0	0	0
Prírastky	0	0	0	0	0	400 000	0	0	400 000
Úbytky	0	0	0	0	0	200 000	0	0	200 000
Presuny	0	0	0	0	0	0	0	0	0
Stav na konci účtovného obdobia	0	0	0	0	0	200 000	0	0	200 000
Oprávky									
Stav na začiatku účtovného obdobia	0	0	0	0	0	0	0	0	0
Prírastky	0	0	0	0	0	0	0	0	0
Úbytky	0	0	0	0	0	0	0	0	0
Stav na konci účtovného obdobia	0	0	0	0	0	0	0	0	0
Opravné položky									
Stav na začiatku účtovného obdobia	0	0	0	0	0	0	0	0	0
Prírastky	0	0	0	0	0	0	0	0	0
Úbytky	0	0	0	0	0	0	0	0	0
Stav na konci účtovného obdobia	0	0	0	0	0	0	0	0	0
Zostatková hodnota									
Stav na začiatku účtovného obdobia	0	0	0	0	0	0	0	0	0
Stav na konci účtovného obdobia	0	0	0	0	0	200 000	0	0	200 000

Tabuľka č.2

Tabuľka č.F.1.3./2 Prehľad o pohybe dlhodobého finančného majetku									
Dlhodobý finančný majetok	Predchádzajúce účtovné obdobie k (31.12.2021)								
	Podielové CP a podiely v DÚJ	Podielové CP a podiely v v	Ostatné dlhodobé CP a podiely	Pôžičky ÚJ v kons. Celku	Ostatný DFM	Pôžičky s dobou splatnosti najviac jeden rok	Obsiahnutý DFM	Poskytnuté preddavky na DFM	Spolu
a	b	c	d	e	f	g	h	i	j
Prvotné ocenenie									
Stav na začiatku účtovného obdobia	0	0	0	0	0	0	0	0	0
Prírastky	0	0	0	0	0	400 000	0	0	400 000
Úbytky	0	0	0	0	0	0	0	0	0
Presuny	0	0	0	0	0	0	0	0	0
Stav na konci účtovného obdobia	0	0	0	0	0	400 000	0	0	400 000
Oprávky									
Stav na začiatku účtovného obdobia	0	0	0	0	0	0	0	0	0
Prírastky	0	0	0	0	0	0	0	0	0
Úbytky	0	0	0	0	0	0	0	0	0
Stav na konci účtovného obdobia	0	0	0	0	0	0	0	0	0
Opravné položky									
Stav na začiatku účtovného obdobia	0	0	0	0	0	0	0	0	0
Prírastky	0	0	0	0	0	0	0	0	0
Úbytky	0	0	0	0	0	0	0	0	0
Stav na konci účtovného obdobia	0	0	0	0	0	0	0	0	0
Zostatková hodnota									
Stav na začiatku účtovného obdobia	0	0	0	0	0	0	0	0	0
Stav na konci účtovného obdobia	0	0	0	0	0	400 000	0	0	400 000

Spoločnosť má poistený aj majetok v poisťovni Komunálna poisťovňa, a.s. na celkovú hodnotu 248.671 EUR

10. informácia k časti F.písm.j) a l) prílohy č.3 o poskytnutých dlhodobých pôžičkách

Dlhodobá pôžička

Dlhodobé pôžičky	Stav na začiatku účtovného obdobia	Zvýšenie hodnoty	Zníženie hodnoty
a	c	d	e
Do splatnosti viac ako päť rokov	0	0	0
Do splatnosti od troch rokov do piatich rokov vrátane	400 000	0	200 000
Do splatnosti od jedného roka do troch rokov vrátane	0	0	0
Do splatnosti do jedného roka vrátane	0	0	0
Dlhodobé pôžičky spolu	400 000	0	200 000

b) Zásoby

Spoločnosť k 31.12.2022 neviduje nedokončenú výrobu.

Druh zásob	Stav ku koncu bežného účtovného obdobia k (31.12.2022)	Stav ku koncu predchádzajúceho účtovného obdobia k (31.12.2021)
a	b	c
Materiál	350 497	281 736
Nedokončená výroba a polotovary vlastnej výroby	0	0
Výrobky	631 498	722 593
Zvieratá	0	0
Tovar	0	0
Nehnuteľnosť na predaj	0	0
Poskytnuté preddavky na zásoby	0	0
Zásoby spolu	981 995	1 004 329

Spoločnosť tvorila v roku 2021 opravné položky na zásoby.

Zásoby	Bežné účtovné obdobie k (31.12.2022)				
	Stav opravnej položky na začiatku účtovného obdobia	Tvorba opravnej položky	Zúčtovanie opravnej položky z dôvodu zániku opodstatnenosti	Zúčtovanie opravnej položky z dôvodu vyradenia majetku z účtovníctva	Stav opravnej položky na konci účtovného obdobia
a	b	c	d	e	f
Materiál	9 689	13 651	0	0	23 340
Nedokončená výroba a polotovary vlastnej výroby	0	0	0	0	0
Výrobky	10 979	36 548	0	0	47 527
Zvieratá	0	0	0	0	0
Tovar	0	0	0	0	0
Nehnuteľnosť na predaj	0	0	0	0	0
Poskytnuté preddavky na zásoby	0	0	0	0	0
Zásoby spolu	20 668	50 199	0	0	70 867

Spoločnosť v roku 2021 neúčtovala o nehnuteľnosti určenej na predaj.

Informácie o zákazkovej výrobe

14. Informácie k časti F. písm. q) prílohy č. 3 o zákazkovej výrobe

Názov položky	Za bežné účtovné obdobie 2022	Za bezprostredne predchádzajúce účtovné obdobie 2021	Sumár od začiatku zákazkovej výroby až do konca bežného účtovného obdobia
a	b	c	d
Výnosy zo zákazkovej výroby	2 256 126	2 128 749	2 256 126
Náklady na zákazkovú výrobu	2 143 320	1 716 220	2 143 320
Hrubý zisk / hrubá strata	112 806	412 529	112 806

C) Pohľadávky

Informácie o vývoji opravnej položky k pohľadávkam

15. Informácie k časti F. písm. r) prílohy č. 3 o vývoji opravnej položky k pohľadávkam
Bežné účt.obdobie:

Bežné účtovné obdobie k (31.12.2022)

Pohľadávky	Stav opravnej položky na začiatku účtovného obdobia	Tvorba opravnej položky	Zúčtovanie opravnej položky z dôvodu zániku opodstatnenosti	Zúčtovanie opravnej položky z dôvodu vyradenia majetku z účtovníctva	Stav opravnej položky na konci účtovného obdobia
a	b	c	d	e	f
Pohľadávky z obchodného styku	372	0	0	0	372
Pohľadávky voči dcérskej účtovnej jednotke a materskej účtovnej jednotke	0	0	0	0	0
Ostatné pohľadávky v rámci konsolidovaného celku	0	0	0	0	0
Pohľadávky voči spoločníkom, členom a združeniu	0	0	0	0	0
Iné pohľadávky	0	0	0	0	0
Pohľadávky spolu	372	0	0	0	372

Opravné položky boli tvorené podľa Zákona o dani z príjmov.

16. Informácie k časti F. písm. s) prílohy č. 3 o vekovej štruktúre pohľadávok

Pohľadávky	Predchádzajúce účtovné obdobie k (31.12.2022)				
	Stav opravnej položky na začiatku účtovného obdobia	Tvorba opravnej položky	Zúčtovanie opravnej položky z dôvodu zániku opodstatnenosti	Zúčtovanie opravnej položky z dôvodu vyradenia majetku z účtovníctva	Stav opravnej položky na konci účtovného obdobia
a	b	c	d	e	f
Pohľadávky z obchodného styku	12 247	0	11 875	0	372
Pohľadávky voči dcérskej účtovnej jednotke a materskej účtovnej jednotke	0	0	0	0	0
Ostatné pohľadávky v rámci konsolidovaného celku	0	0	0	0	0
Pohľadávky voči spoločníkom, členom a združeniu	0	0	0	0	0
Iné pohľadávky	0	0	0	0	0
Pohľadávky spolu	12 247	0	11 875	0	372

Tabuľka č.1

Pohľadávky za bežné obdobie k 31.12.2022	V lehote splatnosti	Po lehote splatnosti	Pohľadávky spolu
a	b	c	d
Dlhodobé pohľadávky			
Pohľadávky z obchodného styku	0	0	0

Pohľadávky voči dcérskej účtovnej jednotke a materskej účtovnej jednotke	0	0	0
Ostatné pohľadávky v rámci konsolidovaného celku	0	0	0
Pohľadávky voči spoločníkom, členom a združeniu	0	0	0
Iné pohľadávky	0	0	0
Dlhodobé pohľadávky spolu	0	0	0
Krátkodobé pohľadávky			
Pohľadávky z obchodného styku	4 121 764	2 387	4 124 151
Pohľadávky voči dcérskej účtovnej jednotke a materskej účtovnej jednotke	0	0	0
Čistá hodnota zákazky	721 400	0	721 400
Pohľadávky voči spoločníkom, členom a združeniu	0	0	0
Sociálne poistenie	0	0	0
Daňové pohľadávky a dotácie	372 297	0	372 297
Iné pohľadávky	62 863	0	62 863
Krátkodobé pohľadávky spolu	5 278 324	2 387	5 280 711

Tabuľka č.2

Pohľadávky za predchádzajúce obdobie k 31.12.2021 a	V lehote splatnosti b	Po lehote splatnosti c	Pohľadávky spolu d
Dlhodobé pohľadávky			
Pohľadávky z obchodného styku	0	0	0
Pohľadávky voči dcérskej účtovnej jednotke a materskej účtovnej jednotke	0	0	0
Ostatné pohľadávky v rámci konsolidovaného celku	0	0	0
Pohľadávky voči spoločníkom, členom a združeniu	0	0	0
Iné pohľadávky	1 947	0	1 947
Dlhodobé pohľadávky spolu	1 947	0	1 947
Krátkodobé pohľadávky			
Pohľadávky z obchodného styku	1 888 152	644 539	2 532 691
Pohľadávky voči dcérskej účtovnej jednotke a materskej účtovnej jednotke	0	0	0
Ostatné pohľadávky v rámci konsolidovaného celku	0	0	0
Pohľadávky voči spoločníkom, členom a združeniu	0	0	0
Sociálne poistenie	0	0	0
Daňové pohľadávky a dotácie	270 296	0	270 296
Iné pohľadávky	30 197	5 130	35 327
Krátkodobé pohľadávky spolu	2 188 645	649 669	2 838 314

Informácie o pohľadávkach zabezpečených záložným právom alebo inou formou zabezpečenia
Nemá obsahovú náplň

c) Finančné účty

Ako finančné účty sú vykázané peniaze v pokladnici, účty v bankách a cenné papiere. Účtami v bankách môže Spoločnosť voľne disponovať.

Prehľad jednotlivých položiek finančných účtov:
Tabuľka č.1

Finančné účty		Bežné obdobie k (31.12.2022)	Predchádzajúce obdobie k (31.12.2021)
Pokladnica, ceniny		2 900	2 818
Bežné bankové účty		2 459 288	2 477 772
Bankové účty termínované		0	2 999 182
Peniaze na ceste		0	0
Spolu		2 462 188	5 479 772

18. Informácie k časti F. písm. w) prílohy č. 3 o krátkodobom finančnom majetku
Tabuľka č.2

Krátkodobý finančný majetok a	Bežné účtovné obdobie (rok 2022)			
	Stav k 01.01.2022 b	Prírastky c	Úbytky d	Stav k 31.12.2022 e
Majetkové cenné papiere na obchodovanie	0	0	0	0
Dlhové cenné papiere na obchodovanie	0	0	0	0
Emisné kvóty	0	0	0	0
Dlhové cenné papiere so splatnosťou do jedného roka držané do splatnosti	0	0	0	0
Ostatné realizovateľné cenné papiere	0	0	0	0
Obstarávanie krátkodobého finančného majetku	0	2 071 500	0	2 071 500
Krátkodobý finančný majetok spolu	0	2 071 500	0	2 071 500

Okrem vyššie uvedených položiek spoločnosť nevlastní iný krátkodobý finančný majetok.
Na žiaden finančný majetok spoločnosť nemá zriadené záložné právo.

d) Časové rozlíšenie

Významné položky časového rozlíšenia na strane aktív

Opis položky časového rozlíšenia	Bežné účtovné obdobie k (31.12.2022)	Predchádzajúce účtovné obdobie k (31.12.2021)
Náklady budúcich období dlhodobé, z toho:	0	0
	0	0
	0	0
	0	0
Náklady budúcich období krátkodobé, z toho:	17 685	10 762
poistné do roka	17 685	10 762
	0	0
	0	0
Príjmy budúcich období dlhodobé, z toho:	0	0
	0	0
	0	0
Príjmy budúcich období krátkodobé, z toho:	0	0
predaj formy	0	0
	0	0
	0	0
Spolu	17 685	10 762

e) Majetok prenajatý formou finančného prenájmu

Spoločnosť neprenajíma žiadny majetok.

F. INFORMÁCIE O ÚDAJOCH NA STRANE PASÍV SÚVAHY**a) Vlastné imanie**

Spoločnosť bola založená ako spoločnosť s ručením obmedzeným, ktorej hodnota upísaného a splateného základného imania predstavuje výšku: 431 524 EUR.

Informácie o rozdelení účtovného zisku
Tabuľka č. 1

Rozdelenie účtovného zisku	Bezprostredne predchádzajúce obdobie 2021
Účtovný zisk	647 994
Rozdelenie účtovného zisku	

	Bezprostredne predchádzajúce obdobie 2021
Prídel do zákonného rezervného fondu	0
Prídel do štatutárnych a ostatných fondov	0
Prídel do sociálneho fondu	0
Prídel na zvýšenie základného imania	0
Úhrada straty minulých období	0
Prevod do nerozdeleného zisku minulých rokov	647 994
Rozdelenie podielu na zisku spoločníkom, členom	0
Iné	0
Spolu	647 994

b) Rezervy

Prehľad o rezervách

Tabuľka č.1

Druh rezervy a		Bežné účtovné obdobie (rok 2022)				Stav k 31. 12. 2022 f
		Stav k 1.1.2022 b	Tvorba c	Použitie d	Zrušenie e	
Dlhodobé rezervy, z toho:		0	0	0	0	0
	Ostatné rezervy dlhodobé					
		0	0	0	0	0
		0	0	0	0	0
		0	0	0	0	0
	Ostatné rezervy dlhodobé spolu	0	0	0	0	0
Krátkodobé rezervy, z toho:		43 132	47 267	49 032	0	56 427
	Zákonné rezervy krátkodobé					
	na dovolenky	37 232	49 126	37 232	0	49 127
	na závierku	0	0	0	0	0
	na audit	0	0	0	0	0
	Zákonné rezervy krátkodobé spolu	37 232	39 967	43 132	0	49 127
	Ostatné rezervy krátkodobé					
	na audit	3 600	5 000	3 600	0	5 000
	na závierku	2 300	2 300	2 300	0	2 300
		0	0		0	0

Nevyfakturované dodávky majetku	0	0	0	0	0
Ostatné rezervy krátkodobé spolu	5 900	7 300	5 900	0	7 300

Druh rezervy a		Predchádzajúce účtovné obdobie (rok 2021)				
		Stav k 1.1.2021 b	Tvorba c	Použitie d	Zrušenie e	Stav k 31. 12. 2021 f
Dlhodobé rezervy, z toho:		0	0	0	0	0
	Ostatné rezervy dlhodobé	0	0	0	0	0
		0	0	0	0	0
		0	0	0	0	0
	Ostatné rezervy dlhodobé spolu	0	0	0	0	0
Krátkodobé rezervy, z toho:		48 589	45 867	41 303	0	43 132
	Zákonné rezervy krátkodobé					
	na dovolenky	40 289	37 232	40 289	0	37 232
	na závierku	0	0	0	0	0
	na audit	0	0	0	0	0
	Zákonné rezervy krátkodobé spolu	40 289	39 967	33 003	0	37 232
	Ostatné rezervy krátkodobé					
	na audit	6 000	3 600	6 000	0	3 600
	na závierku	2 300	2 300	2 300	0	2 300
		0	0		0	0
	Nevyfakturované dodávky majetku	0	0	0	0	0
	Ostatné rezervy krátkodobé spolu	8 300	5 900	8 300	0	5 900

Tabuľka č. 2

	Predchádzajúce účtovné obdobie (rok 2021)
--	-------------------------------------------

Druh rezervy a		Stav k 1.1.2021 b	Tvorba c	Použitie d	Zrušenie e	Stav k 31. 12. 2021 f
Dlhodobé rezervy, z toho:		0	0	0	0	0
	Ostatné rezervy dlhodobé					
		0	0	0	0	0
		0	0	0	0	0
		0	0	0	0	0
	Ostatné rezervy dlhodobé spolu	0	0	0	0	0
Krátkodobé rezervy, z toho:		48 589	45 867	41 303	0	43 132
	Zákonné rezervy krátkodobé					
	na dovolenky	40 289	37 232	40 289	0	37 232
	na závierku	0	0	0	0	0
	na audit	0	0	0	0	0
	Zákonné rezervy krátkodobé spolu	40 289	39 967	33 003	0	37 232
	Ostatné rezervy krátkodobé					
	na audit	6 000	3 600	6 000	0	3 600
	na závierku	2 300	2 300	2 300	0	2 300
		0	0		0	0
	Nevyfakturované dodávky majetku	0	0	0	0	0
	Ostatné rezervy krátkodobé spolu	8 300	5 900	8 300	0	5 900

Spoločnosť nevytvorila žiadnu rezervu na prípadné sankcie od tretích strán (napr. správcu dane, obchodného partnera a pod.) z titulu výkonu svojej podnikateľskej činnosti, nakoľko na základe analýzy súčasného stavu nepredpokladá, že by jej nejaké sankcie od akejkoľvek tretej strany hrozili, aj keď túto skutočnosť nemôže vzhľadom na rozdielnú interpretáciu súčasných právnych predpisov celkom vylúčiť.

Rezerva na nevyčerpanú dovolenku bola vytvorená matematicky na základe súčinu dní nevyčerpanej dovolenky a mzdového hodinového priemeru zamestnanca. K nevyčerpanej dovolenke bola vytvorená aj rezerva na poisťné vypočítaná podľa percenta zákonných odvodov.

c) Závazky

26. Informácie k časti G. písm. c) a d) prílohy č. 3 o záväzkoch

Závazky		
---------	--	--

	Bežné účtovné obdobie k (31.12.2022)	Predchádzajúce účtovné obdobie k (31.12.2021)
Závazky po lehote splatnosti	0	0
Závazky so zostatkovou dobou splatnosti do jedného roka vrátane	2 676 636	2 956 409
Krátkodobé záväzky spolu	2 676 636	2 956 409
Závazky so zostatkovou dobou splatnosti jeden rok až päť rokov	166 230	168 592
Závazky so zostatkovou dobou splatnosti nad päť rokov	25 209	18 981
Dlhodobé záväzky spolu	191 439	187 573

d) Odložené dane

Informácie o odloženej daňovej pohľadávke alebo o odloženom daňovom záväzku

Názov položky	Bežné účtovné obdobie (31.12.2022)	Bezprostredne predchádzajúce účtovné obdobie (31.12.2021)
Dočasné rozdiely medzi účtovnou hodnotou majetku a daňovou základňou, z toho:	877 312	802 819
– odpočítateľné	0	0
– zdaniteľné	877 312	802 819
Dočasné rozdiely medzi účtovnou hodnotou záväzkov a daňovou základňou, z toho:	14 882	12 680
– odpočítateľné	14 882	12 680
– zdaniteľné	0	0
Možnosť umorovať daňovú stratu v budúcnosti	0	0
Možnosť previesť nevyužitú daňovú odpočty	0	0
Sadzba dane z príjmov (v %)	21	21
Odložená daňová pohľadávka	0	0
Uplatnená daňová pohľadávka	0	0
Zaučtovaná náklad		
Zaučtovaná do vlastného imania	0	0
Odložený daňový záväzok	166 230	168 592
Zmena odloženého daňového záväzku	-54 619	-54 619
Zaučtovaná ako náklad	-2 362	-54 619
Zaučtovaná do vlastného imania	0	0
Iné		

e) Sociálny fond

Informácie o záväzkoch zo sociálneho fondu

Názov položky	Bežné účtovné obdobie k (31.12.2022)	Predchádzajúce účtovné obdobie k (31.12.2021)
Začiatkový stav sociálneho fondu	18 980	22 763
Tvorba sociálneho fondu na farchu nákladov	7 278	6 206
Tvorba sociálneho fondu zo zisku	0	0
Ostatná tvorba sociálneho fondu	0	0
<i>Tvorba sociálneho fondu spolu</i>	<i>7 278</i>	<i>6 206</i>
<i>Čerpanie sociálneho fondu</i>	<i>1 049</i>	<i>9 989</i>
Konečný zostatok sociálneho fondu	25 209	18 980

Časť sociálneho fondu sa podľa zákona o sociálnom fonde tvorí povinne na farchu nákladov a časť sa môže vytvárať zo zisku. Sociálny fond sa podľa zákona o sociálnom fonde čerpá na sociálne, zdravotné, rekreačné a iné potreby zamestnancov.

f) Vydané dlhopisy

Spoločnosť počas bežného ani predchádzajúceho obdobia neemitovala dlhopisy

g) Bankové úvery, pôžičky a finančné výpomoci

Informácie o bankových úveroch, pôžičkách a krátkodobých finančných výpomociach

Spoločnosť neeviduje žiadne bankové úvery a výpomoci od bankových inštitúcií.

Tabuľka č. 1

Názov položky	Mena	Úrok p. a. v %	Dátum splatnosti	Suma istiny v príslušnej mene za bežné účtovné obdobie	Suma istiny v príslušnej mene za bezprostredne predchádzajúce účtovné obdobie
A	b	c	D	E	F
Dlhodobé pôžičky					
Krátkodobé pôžičky					

Krátkodobé finančné výpomoci							

h) Časové rozlíšenie

Informácie o významných položkách časového rozlíšenia na strane pasív

i) Deriváty

Nemá obsahovú náplň

Spoločnosť nemá náplň pre túto položku

j) Majetok a záväzky zabezpečené derivátmi

Spoločnosť nemá náplň pre túto položku

k) Majetok prenajatý formou finančného prenájmu

34. Informácie k časti G. písm. m) prílohy č. 3 o majetku prenajatom formou finančného prenájmu "nájomca"
Nemá obsahovú náplň

„Spoločnosť v priebehu účtovného obdobia nevytvorila kapitálové fondy z príspevkov § 123 ods.2 a § 217 a Obchodného zákonníka v znení neskorších predpisov“

G. INFORMÁCIE O VÝNOSOCH

a) Tržby za vlastné výkony a tovar

Prehľad o tržbách za vlastné výkony a tovar

Oblasť odbytu	Typ výrobkov, tovarov, služieb - výroby, služby 601		Typ výrobkov, tovarov, služieb - 602. 606		Typ výrobkov, tovarov, služieb 604		Spolu	
	2022	2021	2022	2021	2022	2021	2022	2021
a	b	c	d	e	f	g		
SR	3 203 397	3 350 523	387 385	387 384	0	0	3 590 782	3 737 907

Zahraničie	8 661 036	9 058 834	2 268 901	2 195 177	0	0	10 929 937	11 254 011
	0	0	0	0	0	0	0	0
	0	0	0	0	0	0	0	0
Spolu	11 864 433	12 409 357	2 656 286	2 582 561	0	0	14 520 719	14 991 918

b) Zmena stavu zásob vlastnej výroby

Vnútroorganizačné zásoby	Bežné účtovné obdobie 2022		Bezprostredne predchádzajúce účtovné obdobie 2021		Zmena stavu vnútroorganizačných zásob	
	Konečný zostatok	Konečný zostatok	Začiatkový stav	Bežné účtovné obdobie	Bezprostredne predchádzajúce účtovné obdobie	
a	b	c	d	e	f	
Nedokončená výroba a polotovary vlastnej výroby	0	0	0	0	0	
Výrobky	631 499	711 613	613 271	-45 259	149 620	
Zvieratá	0	0	0	0	0	
Spolu	631 499	711 613	613 271	-45 259	149 620	
Manká a škody	x	x	x	0	0	
Reprezentačné	x	x	x	0	0	
Dary	x	x	x	0	0	
Iné	x	x	x	0	0	
Zmena stavu vnútroorganizačných zásob vo výkaze ziskov a strát	x	x	x	-45 259	149 620	

c) Významné položky výnosov pri aktivácii nákladov, prevádzkových a finančných a mimoriadnych výnosov

Informácie o výnosoch pri aktivácii nákladov a o výnosoch z hospodárskej činnosti, finančnej činnosti a mimoriadnej činnosti

Názov položky	Bežné účtovné obdobie k (31.12.2022)	Predchádzajúce účtovné obdobie k (31.12.2021)
Významné položky pri aktivácii nákladov, z toho:	0	0
Dlhodobý hmotný majetok vytvorený vlastnou činnosťou	0	0
Aktivácia zásob	0	0
Ostatné významné položky výnosov z hospodárskej činnosti, z toho:	146 081	36 872
Dotácie na hospodársku činnosť	112 890	25 080

Dotácie na obstaranie dlhodobého majetku	0	0
Prebytok na sklade	4 049	3 436
Ostatné hospodárske výnosy	28 464	2 220
Zmluvné pokuty a penále	0	0
Dodávka naviac	0	0
Iné - Reklamácie	680	6 136
Finančné výnosy, z toho:	31 580	303
Kurzové zisky, z toho:	5	5
Kurzové zisky ku dňu, ku ktorému sa zostavuje účtovná závierka	5	5
Ostatné významné položky finančných výnosov, z toho:	75	298
Výnosové úroky	75	298
Ostatné finančné výnosy	31 500	0
Mimoriadne výnosy, z toho:	0	0
Náhrada škody zo živelných pohrôm od poisťovne	0	0

d) Čistý obrat

Informácie o čistom obrate

Názov položky	Bežné účtovné obdobie k (31.12.2022)	Predchádzajúce účtovné obdobie k (31.12.2021)
Tržby za vlastné výrobky	11 864 433	12 409 357
Tržby z predaja služieb	400 160	453 813
Tržby za tovar	0	0
Výnosy zo zákazky	2 256 126	2 128 749
Výnosy z nehnuteľnosti na predaj	0	0
Iné výnosy súvisiace s bežnou činnosťou	0	0
Čistý obrat spolu	14 520 719	14 991 918

H. INFORMÁCIE O NÁKLADOCH

- a) Významné položky nákladov za poskytnuté služby, ostatných nákladoch z hospodárskej činnosti, finančných a mimoriadnych nákladov

Názov položky	Bežné účtovné obdobie k (31.12.2022)	Predchádzajúce účtovné obdobie k (31.12.2021)
Náklady na poskytnuté služby, z toho:	2 132 346	2 441 618
<i>Náklady voči audítorovi, audítorskej spoločnosti, z toho:</i>	<i>7 300</i>	<i>7 560</i>

Náklady na overenie individuálnej účtovnej závierky	7 300	7 560
Iné uistovacie audítorské služby	0	0
Súvisiace audítorské služby	0	0
Daňové poradenstvo	0	0
Ostatné neaudítorské služby	0	0
Ostatné významné položky nákladov za poskytnuté služby, z toho:	2 125 046	2 434 058
Doprava	537 150	556 487
Nájomné	60 457	54 273
Účtovné, právne poradenstvo	46 453	100 590
Telekom.slужby	1 670	5 340
Kooperácie služby výroba	723 303	1 163 832
Opravy a udržiavanie	135 509	50 005
Cestovné náhrady	0	548
Reprezentačné	10 463	3 684
Bonus výroba	0	70 000
Dlh.údržba systém Qad	2 692	2 923
Reklama	203 442	198 893
Ostatné služby - úprava foriem	161 762	197 368
Sprostredkovanie obchodu	188 427	17 700
Lisovanie plastov	51 225	2 751
Ostatné služby	2 493	9 664
Ostatné významné položky nákladov z hospodárskej činnosti, z toho:	183 719	203 649
Manká a škody	172 188	108 779
Zostat.cena pred.majetku	0	0
Predaný materiál	0	95 954
Tvorba OP	581	-11 875
Dar	0	0
Ostat.pokuty a penále	245	394
Iné	10 705	10 398
Finančné náklady, z toho:	33 537	4 508
<i>Kurzové straty, z toho:</i>	<i>29</i>	<i>109</i>
Kurzové straty ku dňu, ku ktorému sa zostavuje účtovná závierka	29	109
Úroky leasing	1 573	3 847
Ostatné finančné náklady	31 935	552

I. INFORMÁCIE O DANIACH Z PRÍJMOV

Ďalšie informácie k odloženým daniam

Prevod od teoretickej dane z príjmov k vykázanej dani z príjmov je uvedený v nasledujúcom prehľade

Názov položky a	Bežné účtovné obdobie k (31.12.2022)			Predchádzajúce účtovné obdobie k (31.12.2021)		
	Základ dane b	Daň c	Daň v % d	Základ dane e	Daň f	Daň v % g
Výsledok hospodárenia pred zdanením, z toho:	22 759	x	x	915 484	x	x
teoretická daň	x	4 779	21,00 %	x	192 252	21,00 %
Daňovo neuznané náklady	226 934	47 656	209,40 %	202 938	42 617	4,66 %
Výnosy nepodliehajúce dani	-64 879	-13 625	0,00 %	-122 942	-25 818	0,00 %
Umorenie daňovej straty	0	0	0,00 %	0	0	0,00 %
Spolu	184 814	38 810	230,40%	995 480	209 051	25,66 %
Splatná daň z príjmov	x	38 810	230,40 %	x	209 051	25,66 %
Odložená daň z príjmov	x	-2 362	-10,38 %	x	54 619	5,97 %
Celková daň z príjmov	x	36 448	220,02 %	x	263 670	31,62 %

J. INFORMÁCIE O ÚDAJOCH NA PODSÚVAHOVÝCH ÚČTOCH

Informácie o podsúvahových položkách

Názov položky	Bežné účtovné obdobie	Bezprostredne predchádzajúce účtovné obdobie
Prenajatý majetok		
Majetok v nájme (operatívny prenájom)		
Majetok prijatý do úschovy		
Pohľadávky z derivátov		
Závazky z opcii derivátov		
Odpísané pohľadávky		
Pohľadávky z leasingu		
Závazky z leasingu		
Iné položky		

Informácie o podmienených záväzkoch

Tabuľka č. 1

Druh podmieneného záväzku	Bežné účtovné obdobie
---------------------------	-----------------------

	Hodnota celkom	Hodnota voči spriazneným osobám
Zo súdnych rozhodnutí		
Z poskytnutých záruk		
Zo všeobecne záväzných právnych predpisov		
Zo zmluvy o podriadenom záväzku		
Z ručenia		
Iné podmienené záväzky		

Tabuľka č. 2

Druh podmieneného záväzku	Bezprostredne predchádzajúce účtovné obdobie	
	Hodnota celkom	Hodnota voči spriazneným osobám
Zo súdnych rozhodnutí		
Z poskytnutých záruk		
Zo všeobecne záväzných právnych predpisov		
Zo zmluvy o podriadenom záväzku		
Z ručenia		
Iné podmienené záväzky		

Informácie o podmienenom majetku

Druh podmieneného majetku	Bežné účtovné obdobie	Bezprostredne predchádzajúce účtovné obdobie
Práva zo servisných zmlúv		
Práva z poisťovacích zmlúv		
Práva z koncesionárskych zmlúv		
Práva z licenčných zmlúv		
Práva z investovania prostriedkov získaných oslobodením od dane z príjmov		
Práva z privatizácie		
Práva zo súdnych sporov		
Iné práva		

Informácie o príjmoch a výhodách členov štatutárnych orgánov, dozorných orgánov a iných orgánov

Spoločnosť v roku 2022 nerozdeľovala odmeny členom štatutárnych, dozorných a ani iných orgánov spoločnosti.

Informácie o ekonomických vzťahoch medzi účtovnou jednotkou a spriaznenými osobami

Tabuľka č. 1

Spriaznená osoba	Kód druhu obchodu	Hodnotové vyjadrenie obchodu	
		Bežné účtovné obdobie	Bezprostredne predchádzajúce účtovné obdobie
A	b	c	D
	03		

Tabuľka č. 2

Dcérska účtovná jednotka/Materská účtovná jednotka	Kód druhu obchodu	Hodnotové vyjadrenie obchodu	
		Bežné účtovné obdobie	Bezprostredne predchádzajúce účtovné obdobie
A	b	C	D

K. INFORMÁCIE O SKUTOČNOSTIACH, KTORÉ NASTALI PO DNI, KU KTORÉMU SA ZOSTAVUJE ÚČTOVNÁ ZÁVIERKA, DO DŇA ZOSTAVENIA ÚČTOVNEJ ZÁVIERKY

Príloha č. 1

Položka vlastného imania a	Bežné účtovné obdobie k (31.12.2022)				
	Stav k 01.01.2022 b	Prírastky c	Úbytky d	Presuny e	Stav k 31.12.2022 f
Základné imanie	431524	0	0	0	431524
Vlastné akcie a vlastné obchodné podiely	0	0	0	0	0
Zmena základného imania	0	0	0	0	0
Pohľadávky za upísané vlastné imanie	0	0	0	0	0
Emisné ážio	0	0	0	0	0
Ostatné kapitálové fondy	0	0	0	0	0
Zákonný rezervný fond (nedeliteľný fond) z kapitálových vkladov	0	0	0	0	0
Oceňovacie rozdiely z precenenia majetku a záväzkov	0	0	0	0	0

Oceňovacie rozdiely z kapitálových účastín	0	0	0	0	0
Oceňovacie rozdiely z precenenia pri zlúčení, splynutí a rozdelení	0	0	0	0	0
Zákonný rezervný fond	43152	0	0	0	43152
Nedeliteľný fond	0	0	0	0	0
Štatutárne fondy a ostatné fondy	0	0	0	0	0
Nerozdelený zisk minulých rokov	9590587	0	0	647994	10238581
Neuhradená strata minulých rokov	-240047	0	0	0	-240047
Výsledok hospodárenia bežného účtovného obdobia	647994	-13705	0	-647994	-13705
Ostatné položky vlastného imania	0	0	0	0	0
Účet 491 - Vlastné imanie fyzickej osoby - podnikateľa	0	0	0	0	0
Spolu	10 473 210	-13 705	0	0	10 459 505

Príloha č.2

Položka vlastného imania a	Predchádzajúce účtovné obdobie k (31.12.2021)				
	Stav k 01.01.2021 b	Prírastky c	Úbytky d	Presuny e	Stav k 31.12.2021 f
Základné imanie	431524	0	0	0	431524
Vlastné akcie a vlastné obchodné podiely	0	0	0	0	0
Zmena základného imania	0	0	0	0	0
Pohľadávky za upísané vlastné imanie	0	0	0	0	0
Emisné ážio	0	0	0	0	0
Ostatné kapitálové fondy	0	0	0	0	0
Zákonný rezervný fond (nedeliteľný fond) z kapitálových vkladov	0	0	0	0	0
Oceňovacie rozdiely z precenenia majetku a záväzkov	0	0	0	0	0
Oceňovacie rozdiely z kapitálových účastín	0	0	0	0	0
Oceňovacie rozdiely z precenenia pri zlúčení, splynutí a rozdelení	0	0	0	0	0
Zákonný rezervný fond	43152	0	0	0	43152
Nedeliteľný fond	0	0	0	0	0
Štatutárne fondy a ostatné fondy	0	0	0	0	0

Nerozdelený zisk minulých rokov	8313977	0	0	1276610	9590587
Neuhrazená strata minulých rokov	-240047	0	0	0	-240047
Výsledok hospodárenia bežného účtovného obdobia	1276610	647994	0	-1276610	647994
Ostatné položky vlastného imania	0	0	0	0	0
Účet 491 - Vlastné imanie fyzickej osoby - podnikateľa	0	0	0	0	0
Spolu	9 825 216	647 994	0	0	10 473 210

(1) Identifikačné číslo organizácie (IČO) sa vyplňuje podľa Registra organizácií vedeného Štatistickým úradom Slovenskej republiky.

(2) Daňové identifikačné číslo (DIČ) sa vyplňuje, ak ho má účtovná jednotka pridelené.

(3) Kód SK NACE sa vyplňuje podľa vyhlášky Štatistického úradu Slovenskej republiky č. 306/2007 Z. z., ktorou sa vydáva Štatistická klasifikácia ekonomických činností.

(4) V bodoch č. 3, 5 a 7 sa prvotným ocenením majetku rozumie jeho ocenenie podľa § 25 zákona.

(5) V bodoch č. 2, 9, 22, 25, 29, 30, 31, 32, 35, 37, 39, 46, 48 a 49 sa obsahová náplň tabuliek a počet riadkov v nich uvádzajú podľa potrieb účtovnej jednotky.

(6) V bode č. 46 sa kód druhu obchodu vyplňuje takto:

Kód druhu obchodu	Druh obchodu:
01	Kúpa
02	Predaj
03	poskytnutie služby
04	obchodné zastúpenie
05	Licencia
06	Transfer
07	know-how
08	úver, pôžička
09	Výpomoc
10	Záruka
11	iný obchod.

Použité skratky:

kons. – konsolidovaný

CP – cenný papier

DFM – dlhodobý finančný majetok

DHM – dlhodobý hmotný majetok
DIČ – daňové identifikačné číslo
DNM – dlhodobý nehmotný majetok
DÚJ – dcérska účtovná jednotka
IČO – identifikačné číslo organizácie
OP – opravná položka
PSC – poštové smerovacie číslo
ÚJ – účtovná jednotka
VI – vlastné imanie
ZI – základné imanie

