

Andritz Kufferath s.r.o

Správa nezávislého audítora
k účtovnej závierke a výročnej správe
a
Výročná správa
2022

Obsah

1. Správa nezávislého audítora

Príloha:

Účtovná závierka spoločnosti zostavená k 31. decembru 2022 v členení:

- Súvaha k 31. decembru 2022
- Výkaz ziskov a strát za rok končiaci sa 31. decembrom 2022
- Poznámky individuálnej účtovnej závierky k 31. decembru 2022

2. Výročná správa



KPMG Slovensko spol. s r. o.
Dvořákovo nábrežie 10
811 02 Bratislava
Slovakia

Tel +421 (0)2 59 98 41 11
Web www.kpmg.sk

Správa nezávislého audítora

Spoločníci a konateľom spoločnosti Andritz Kufferath s.r.o.

Správa z auditu účtovnej závierky

Názor

Uskutočnili sme audit účtovnej závierky spoločnosti Andritz Kufferath s.r.o. („Spoločnosť“), ktorá obsahuje:

- súvahu k 31. decembru 2022;
- výkaz ziskov a strát za rok od 1. januára do 31. decembra 2022; a
- poznámky, ktoré obsahujú súhrn významných účtovných zásad a účtovných metód.

Podľa nášho názoru, priložená účtovná závierka poskytuje pravdivý a verný obraz finančnej situácie Spoločnosti k 31. decembru 2022 a výsledku jej hospodárenia za rok končiaci sa k uvedenému dátumu podľa zákona č. 431/2002 Z. z. o účtovníctve v znení neskorších predpisov („zákon o účtovníctve“).

Základ pre názor

Audit sme vykonali podľa medzinárodných auditorských štandardov (International Standards on Auditing, ISA). Naša zodpovednosť podľa týchto štandardov je uvedená v našej správe v odseku Zodpovednosť audítora za audit účtovnej závierky. Od Spoločnosti sme nezávislí podľa ustanovení zákona č. 423/2015 Z. z. o štatutárnom audite a o zmene a doplnení zákona č. 431/2002 Z. z. o účtovníctve v znení neskorších predpisov („zákon o štatutárnom audite“) týkajúcich sa etiky, vrátane Etického kódexu audítora, relevantných pre náš audit účtovnej závierky a splnili sme aj ostatné požiadavky týchto ustanovení týkajúcich sa etiky. Sme presvedčení, že auditorské dôkazy, ktoré sme získali, poskytujú dostatočný a vhodný základ pre náš názor.

Zodpovednosť štatutárneho orgánu a osôb poverených správou a riadením za účtovnú závierku

Štatutárny orgán je zodpovedný za zostavenie tejto účtovnej závierky tak, aby poskytovala pravdivý a verný obraz podľa zákona o účtovníctve a za tie interné kontroly, ktoré považuje za potrebné na zostavenie účtovnej závierky, ktorá neobsahuje významné nesprávnosti, či už v dôsledku podvodu alebo chyby.



Pri zostavovaní účtovnej závierky je štatutárny orgán zodpovedný za zhodnotenie schopnosti Spoločnosti nepretržite pokračovať vo svojej činnosti, za opísanie skutočností týkajúcich sa nepretržitého pokračovania v činnosti, ak je to potrebné, a za použitie predpokladu nepretržitého pokračovania v činnosti v účtovníctve, ibaže by mal v úmysle Spoločnosť zlikvidovať alebo ukončiť jej činnosť, alebo by nemal inú realistickú možnosť než tak urobiť.

Osoby poverené správou a riadením sú zodpovedné za dohľad nad procesom finančného výkazníctva Spoločnosti.

Zodpovednosť audítora za audit účtovnej závierky

Našou zodpovednosťou je získať primerané uistenie, či účtovná závierka ako celok neobsahuje významné nesprávnosti, či už v dôsledku podvodu alebo chyby, a vydať správu audítora, vrátane názoru. Primerané uistenie je uistenie vysokého stupňa, ale nie je zárukou toho, že audit vykonaný podľa medzinárodných audítorských štandardov vždy odhalí významné nesprávnosti, ak také existujú. Nesprávnosti môžu vzniknúť v dôsledku podvodu alebo chyby a za významné sa považujú vtedy, ak by sa dalo odôvodnene očakávať, že jednotlivito alebo v súhrne by mohli ovplyvniť ekonomické rozhodnutia používateľov, uskutočnené na základe tejto účtovnej závierky.

V rámci auditu uskutočneného podľa medzinárodných audítorských štandardov, počas celého auditu uplatňujeme odborný úsudok a zachováваме profesionálny skepticizmus. Okrem toho:

- Identifikujeme a posudzujeme riziká významnej nesprávnosti účtovnej závierky, či už v dôsledku podvodu alebo chyby, navrhujeme a uskutočňujeme audítorské postupy reagujúce na tieto riziká a získavame audítorské dôkazy, ktoré sú dostatočné a vhodné na poskytnutie základu pre náš názor. Riziko neodhalenia významnej nesprávnosti v dôsledku podvodu je vyššie ako toto riziko v dôsledku chyby, pretože podvod môže zahŕňať tajnú dohodu, falšovanie, úmyselné vynechanie, nepravdivé vyhlásenie alebo obídenie internej kontroly.
- Oboznamujeme sa s internými kontrolami relevantnými pre audit, aby sme mohli navrhnúť audítorské postupy vhodné za daných okolností, ale nie za účelom vyjadrenia názoru na efektívnosť interných kontrol Spoločnosti.
- Hodnotíme vhodnosť použitých účtovných zásad a účtovných metód a primeranosť účtovných odhadov a uvedenie s nimi súvisiacich informácií, uskutočnené štatutárnym orgánom.
- Robíme záver o tom, či štatutárny orgán vhodne v účtovníctve používa predpoklad nepretržitého pokračovania v činnosti a na základe získaných audítorských dôkazov záver o tom, či existuje významná neistota v súvislosti s udalosťami alebo okolnosťami, ktoré by mohli významne sponchybníť schopnosť Spoločnosti nepretržite pokračovať v činnosti. Ak dospejeme k záveru, že významná neistota existuje, sme povinní upozorniť v našej správe audítora na súvisiace informácie uvedené v účtovnej závierke alebo, ak sú tieto informácie nedostatočné, modifikovať náš názor. Naše závery vychádzajú z audítorských dôkazov získaných do dátumu vydania našej správy audítora. Budúce udalosti alebo okolnosti však môžu spôsobiť, že Spoločnosť prestane pokračovať v nepretržitej činnosti.
- Hodnotíme celkovú prezentáciu, štruktúru a obsah účtovnej závierky vrátane informácií v nej uvedených, ako aj to, či účtovná závierka zachytáva uskutočnené transakcie a udalosti spôsobom, ktorý vedie k ich vernému zobrazeniu.

S osobami poverenými správou a riadením komunikujeme okrem iného o plánovanom rozsahu a harmonograme auditu a o významných zisteniach auditu, vrátane všetkých významných nedostatkov internej kontroly, ktoré počas nášho auditu zistíme.

Správa k ďalším požiadavkám zákonov a iných právnych predpisov

Správa k iným informáciám, ktoré sa uvádzajú vo výročnej správe

Štatutárny orgán je zodpovedný za iné informácie. Iné informácie pozostávajú z informácií uvedených vo výročnej správe, zostavenej podľa požiadaviek zákona o účtovníctve, ale nezahŕňujú účtovnú závierku a našu správu audítora k tejto účtovnej závierke. Náš názor na účtovnú závierku sa nevzťahuje na tieto iné informácie vo výročnej správe.

V súvislosti s auditom účtovnej závierky je našou zodpovednosťou oboznámenie sa s týmito inými informáciami uvedenými vo výročnej správe, ktorú sme obdržali pred dňom vydania správy audítora z auditu účtovnej závierky, a posúdenie, či tieto iné informácie nie sú vo významnom nesúlade s auditovanou účtovnou závierkou alebo našimi poznatkami, ktoré sme získali počas auditu účtovnej závierky, alebo sa inak zdajú byť významne nesprávne. Ak na základe nami vykonanej práce prídeme k záveru, že tieto iné informácie sú významne nesprávne, vyžaduje sa, aby sme tieto skutočnosti uviedli.

V súvislosti s výročnou správou zákon o účtovníctve vyžaduje, aby sme vyjadrili názor na to, či sú tieto iné informácie uvedené vo výročnej správe v súlade s účtovnou závierkou zostavenou za to isté účtovné obdobie, a či výročná správa obsahuje informácie, ktorých uvedenie vyžaduje zákon o účtovníctve.

Na základe prác vykonaných počas auditu účtovnej závierky, podľa nášho názoru, vo všetkých významných súvislostiach:

- tieto iné informácie uvedené vo výročnej správe zostavenej za rok 2022 sú v súlade s účtovnou závierkou zostavenou za to isté účtovné obdobie,
- výročná správa obsahuje informácie, ktorých uvedenie vyžaduje zákon o účtovníctve.

Okrem toho zákon o účtovníctve vyžaduje, aby sme uviedli, či sme na základe našich poznatkov o Spoločnosti a situácii v nej, ktoré sme získali počas auditu účtovnej závierky, zistili v týchto iných informáciách uvedených vo výročnej správe významné nesprávnosti. V tejto súvislosti neexistujú zistenia, ktoré by sme mali uviesť.

Audítorská spoločnosť:
KPMG Slovensko spol. s r.o.
Licencia SKAU č. 96



Zodpovedný audítor:
Ing. Ľuboš Vančo
Licencia SKAU č. 745

Bratislava, 6. novembra 2023

ÚČTOVNÁ ZÁVIERKA

podnikateľov v podvojnóm účtovníctve



zostavená k 3 1 . 1 2 . 2 0 2 2

Číselné údaje sa zarovnávajú vpravo, ostatné údaje sa píšú zľava. Nevyplnené riadky sa ponechávajú prázdne.

Údaje sa vyplňajú paličkovým písmom (podľa tohto vzoru), písacím strojom alebo tlačiarňou, a to čiernou alebo tmavomodrou farbou.

Á Ä B Č D É F G H Í J K L M N O P Q R Š T Ú V X Ý Ž 0 1 2 3 4 5 6 7 8 9

Daňové identifikačné číslo 2 0 2 0 4 1 8 7 6 3	Účtovná závierka X riadna	Účtovná jednotka malá	Mesiac Rok od 1 2 0 2 2
IČO 3 4 1 4 0 1 9 1	mimoriadna	X veľká	Za obdobie do 1 2 2 0 2 2
SK NACE 1 3 . 2 0 . 0	priebežná	(vyznačí sa x)	Bezprostredne predchádzajúce obdobie od 1 2 0 2 1 do 1 2 2 0 2 1

Priložené súčasti účtovnej závierky

Súvaha (Úč POD 1-01)
(v celých eurách)

Výkaz ziskov a strát (Úč POD 2-01)
(v celých eurách)

Poznámky (Úč POD 3-01)
(v celých eurách alebo eurocentoch)

Obchodné meno (názov) účtovnej jednotky

A n d r i t z K u f f e r a t h s . r . o .

Sídlo účtovnej jednotky

Ulica

K U B R A T K E

Číslo

5

PSČ

Obec

9 3 4 0 5 L E V I C E

Označenie obchodného registra a číslo zápisu obchodnej spoločnosti

O k r e s n ý s ú d N i t r a , o d d i e l s . r . o . , v l o
ž k a 1 2 5 7 1 / N

Telefónne číslo

0 3 6 6 3 5 6 3 2 1

Faxové číslo

E-mailová adresa

S I M O N A . V E S E L K O V A @ A N D R I T Z . C O M

Zostavená dňa:

2 9 . 0 6 . 2 0 2 3

Schválená dňa:

. . 2 0

Podpisový záznam štatutárneho orgánu účtovnej jednotky
alebo člena štatutárneho orgánu účtovnej jednotky alebo
podpisový záznam fyzickej osoby, ktorá je účtovnou jednotkou:

Záznamy daňového úradu

Miesto pre evidenčné číslo

Odtlačok prezentačnej pečiatky daňového úradu



Ozna- čenie a	STRANA AKTÍV b	Číslo riadku c	Bežné účtovné obdobie		Bezprostredne predchádzajúce	
			1	Brutto - časť 1	Netto 2	účtovné obdobie
				Korekcia - časť 2		Netto 3
	SPOLU MAJETOK r. 02 + r. 33 + r. 74	01	2 5 7 8 7 0 1 4	1 3 9 3 3 0 3 9		
			1 1 8 5 3 9 7 5		1 2 1 4 2 7 5 3	
A.	Neobežný majetok r. 03 + r. 11 + r. 21	02	1 8 6 9 8 8 6 4	7 2 1 5 0 5 9		
			1 1 4 8 3 8 0 5		6 7 6 1 8 3 7	
A.I.	Dlhodobý nehmotný majetok súčet (r. 04 až r. 10)	03	1 7 5 4 7	2 4 9 2		
			1 5 0 5 5		4 1 5 0	
A.I.1.	Aktivované náklady na vývoj (012) - /072, 091A/	04				
2.	Softvér (013) - /073, 091A/	05	1 7 5 4 7	2 4 9 2		
			1 5 0 5 5		4 1 5 0	
3.	Ocenené práva (014) - /074, 091A/	06				
4.	Goodwill (015) - /075, 091A/	07				
5.	Ostatný dlhodobý nehmotný majetok (019, 01X) - /079, 07X, 091A/	08				
6.	Obstarávaný dlhodobý nehmotný majetok (041) - /093/	09				
7.	Poskytnuté preddavky na dlhodobý nehmotný majetok (051) - /095A/	10				
A.II.	Dlhodobý hmotný majetok súčet (r. 12 až r. 20)	11	1 8 6 8 1 3 1 7	7 2 1 2 5 6 7		
			1 1 4 6 8 7 5 0		6 7 5 7 6 8 7	
A.II.1.	Pozemky (031) - /092A/	12	7 5 2 0 1 6	7 5 2 0 1 6		
					6 4 9 7 6 8	
2.	Stavby (021) - /081, 092A/	13	6 5 0 3 9 1 2	4 1 7 1 2 1 2		
			2 3 3 2 7 0 0		4 2 2 8 5 2 7	
3.	Samostatné hnuteľné veci a súbory hnuteľných vecí (022) - /082, 092A/	14	1 0 6 7 0 0 1 4	1 5 3 3 9 6 4		
			9 1 3 6 0 5 0		1 5 2 1 9 1 6	



Označenie a	STRANA AKTÍV b	Číslo riadku c	Bežné účtovné obdobie		Bezprostredne predchádzajúce účtovné obdobie
			1	2	
			Brutto - časť 1	Netto	3
			Korekcia - časť 2		Netto
4.	Pestovateľské celky trvalých porastov (025) - /085, 092A/	15			
5.	Základné stádo a ťažné zvieratá (026) - /086, 092A/	16			
6.	Ostatný dlhodobý hmotný majetok (029, 02X, 032) - /089, 08X, 092A/	17			
7.	Obstarávaný dlhodobý hmotný majetok (042) - /094/	18	7 4 0 4 2 0	7 4 0 4 2 0	3 5 7 4 7 6
8.	Poskytnuté preddavky na dlhodobý hmotný majetok (052) - /095A/	19	1 4 9 5 5	1 4 9 5 5	
9.	Opravná položka k nadobudnutému majetku (+/- 097) +/- 098	20			
A.III.	Dlhodobý finančný majetok súčet (r. 22 až r. 32)	21			
A.III.1.	Podielové cenné papiere a podiely v prepojených účtovných jednotkách (061A, 062A, 063A) - /096A/	22			
2.	Podielové cenné papiere a podiely s podielovou účasťou okrem v prepojených účtovných jednotkách (062A) - /096A/	23			
3.	Ostatné realizovateľné cenné papiere a podiely (063A) - /096A/	24			
4.	Pôžičky prepojeným účtovným jednotkám (066A) - /096A/	25			
5.	Pôžičky v rámci podielovej účasti okrem prepojeným účtovným jednotkám (066A) - /096A/	26			
6.	Ostatné pôžičky (067A) - /096A/	27			
7.	Dlhové cenné papiere a ostatný dlhodobý finančný majetok (065A, 069A, 06XA) - /096A/	28			



Ozna- čenie a	STRANA AKTÍV b	Číslo riadku c	Bežné účtovné obdobie		Bezprostredne predchádzajúce účtovné obdobie
			1	2	
			Brutto - časť 1	Netto 2	Netto 3
			Korekcia - časť 2		
8.	Pôžičky a ostatný dlhodobý finančný majetok so zostatkovou dobou splatnosti najviac jeden rok (066A, 067A, 069A, 06XA) - /096A/	29			
9.	Účty v bankách s dobou viazanosti dlhšou ako jeden rok (22XA)	30			
10.	Obstarávaný dlhodobý finančný majetok (043) - /096A/	31			
11.	Poskytnuté preddavky na dlhodobý finančný majetok (053) - /095A/	32			
B.	Obežný majetok r. 34 + r. 41 + r. 53 + r. 66 + r. 71	33	7 0 6 9 0 4 1	6 6 9 8 8 7 1	
			3 7 0 1 7 0		5 3 5 8 8 9 8
B.I.	Zásoby súčet (r. 35 až r. 40)	34	4 2 2 5 4 5 2	3 8 5 5 2 8 2	
			3 7 0 1 7 0		2 8 1 1 0 9 6
B.I.1.	Materiál (112, 119, 11X) - /191, 19X/	35	2 5 3 6 8 0 2	2 1 6 6 6 3 2	
			3 7 0 1 7 0		1 2 5 7 0 7 6
2.	Nedokončená výroba a polotovary vlastnej výroby (121, 122, 12X) - /192, 193, 19X/	36	1 4 2 5 5 6 0	1 4 2 5 5 6 0	
					1 4 5 8 9 3 3
3.	Výrobky (123) - /194/	37	9 1 0 1 6	9 1 0 1 6	
					4 1 6 3 9
4.	Zvieratá (124) - /195/	38			
5.	Tovar (132, 133, 13X, 139) - /196, 19X/	39			
6.	Poskytnuté preddavky na zásoby (314A) - /391A/	40	1 7 2 0 7 4	1 7 2 0 7 4	
					5 3 4 4 8
B.II.	Dlhodobé pohľadávky súčet (r. 42 + r. 46 až r. 52)	41			
B.II.1.	Pohľadávky z obchodného styku súčet (r. 43 až r. 45)	42			



Označenie a	STRANA AKTÍV b	Číslo riadku c	Bežné účtovné obdobie		Bezprostredne predchádzajúce účtovné obdobie
			1	2	
			Brutto - časť 1	Netto	3
			Korekcia - časť 2		
1.a.	Pohľadávky z obchodného styku voči prepojeným jednotkám (311A, 312A, 313A, 314A, 315A, 31XA) - /391A/	43			
1.b.	Pohľadávky z obchodného styku v rámci podielovej účasti okrem pohľadávok voči prepojeným jednotkám (311A, 312A, 313A, 314A, 315A, 31XA) - /391A/	44			
1.c.	Ostatné pohľadávky z obchodného styku (311A, 312A, 313A, 314A, 315A, 31XA) - /391A/	45			
2.	Čistá hodnota zákazky (316A)	46			
3.	Ostatné pohľadávky voči prepojeným jednotkám (351A) - /391A/	47			
4.	Ostatné pohľadávky v rámci podielovej účasti okrem pohľadávok voči prepojeným jednotkám (351A) - /391A/	48			
5.	Pohľadávky voči spoločníkom, členom a združeniu (354A, 355A, 358A, 35XA) - /391A/	49			
6.	Pohľadávky z derivátových operácií (373A, 376A)	50			
7.	Iné pohľadávky (335A, 336A, 33XA, 371A, 374A, 375A, 378A) - /391A/	51			
8.	Odložená daňová pohľadávka (481A)	52			
B.III.	Krátkodobé pohľadávky súčet (r. 54 + r. 58 až r. 65)	53	2 5 4 5 9 3 1	2 5 4 5 9 3 1	2 4 2 3 1 9 0
B.III.1.	Pohľadávky z obchodného styku súčet (r. 55 až r. 57)	54	2 2 8 8 0 5 8	2 2 8 8 0 5 8	1 8 2 8 1 4 5
1.a.	Pohľadávky z obchodného styku voči prepojeným jednotkám (311A, 312A, 313A, 314A, 315A, 31XA) - /391A/	55	2 2 7 4 5 0 2	2 2 7 4 5 0 2	1 7 9 7 2 2 7
1.b.	Pohľadávky z obchodného styku v rámci podielovej účasti okrem pohľadávok voči prepojeným jednotkám (311A, 312A, 313A, 314A, 315A, 31XA) - /391A/	56			



Označenie a	STRANA AKTÍV b	Číslo riadku c	Bežné účtovné obdobie		Bezprostredne predchádzajúce účtovné obdobie
			1	2	
			Brutto - časť 1	Netto	Netto
			Korekcia - časť 2		
1.c.	Ostatné pohľadávky z obchodného styku (311A, 312A, 313A, 314A, 315A, 31XA) - /391A/	57	1 3 5 5 6	1 3 5 5 6	3 0 9 1 8
2.	Čistá hodnota zákazky (316A)	58			
3.	Ostatné pohľadávky voči prepojeným účtovným jednotkám (351A) - /391A/	59			3 9 5 4 2 5
4.	Ostatné pohľadávky v rámci podielovej účasti okrem pohľadávok voči prepojeným účtovným jednotkám (351A) - /391A/	60			
5.	Pohľadávky voči spoločníkom, členom a združeniu (354A, 355A, 358A, 35XA, 398A) - /391A/	61			
6.	Sociálne poistenie (336A) - /391A/	62			
7.	Daňové pohľadávky a dotácie (341, 342, 343, 345, 346, 347) - /391A/	63	2 1 7 1 2 6	2 1 7 1 2 6	1 7 0 7 3 4
8.	Pohľadávky z derivátových operácií (373A, 376A)	64			
9.	Iné pohľadávky (335A, 33XA, 371A, 374A, 375A, 378A) - /391A/	65	4 0 7 4 7	4 0 7 4 7	2 8 8 8 6
B.IV.	Krátkodobý finančný majetok súčet (r. 67 až r. 70)	66			
B.IV.1.	Krátkodobý finančný majetok v prepoje- ných účtovných jednotkách (251A, 253A, 256A, 257A, 25XA) - /291A, 29XA/	67			
2.	Krátkodobý finančný majetok bez krátkodobé- ho finančného majetku v prepojených účtov- ných jednotkách (251A, 253A, 256A, 257A, 25XA) - /291A, 29XA/	68			
3.	Vlastné akcie a vlastné obchodné podieľy (252)	69			
4.	Obstarávaný krátkodobý finančný majetok (259, 314A) - /291A/	70			



Ozna- čenie a	STRANA AKTÍV b	Číslo riadku c	Bežné účtovné obdobie		Bezprostredne predchádzajúce účtovné obdobie
			1	2	
			Brutto - časť 1	Netto	3
			Korekcia - časť 2		
B.V.	Finančné účty r. 72 + r. 73	71	2 9 7 6 5 8	2 9 7 6 5 8	1 2 4 6 1 2
B.V.1.	Peniaze (211, 213, 21X)	72			
2.	Účty v bankách (221A, 22X, +/- 261)	73	2 9 7 6 5 8	2 9 7 6 5 8	1 2 4 6 1 2
C.	Časové rozlíšenie súčet (r. 75 až r. 78)	74	1 9 1 0 9	1 9 1 0 9	2 2 0 1 8
C.1.	Náklady budúcich období dlhodobé (381A, 382A)	75			
2.	Náklady budúcich období krátkodobé (381A, 382A)	76	1 9 1 0 9	1 9 1 0 9	2 2 0 1 8
3.	Príjmy budúcich období dlhodobé (385A)	77			
4.	Príjmy budúcich období krátkodobé (385A)	78			

Ozna- čenie a	STRANA PASÍV b	Číslo riadku c	Bežné účtovné obdobie 4	Bezprostredne predchádzajúce účtovné obdobie 5
	SPOLU VLASTNÉ IMANIE A ZÁVÄZKY r. 80 + r. 101 + r. 141	79	1 3 9 3 3 0 3 9	1 2 1 4 2 7 5 3
A.	Vlastné imanie r. 81 + r. 85 + r. 86 + r. 87 + r. 90 + r. 93 + r. 97 + r. 100	80	8 8 2 9 4 8 3	8 5 6 9 9 5 7
A.I.	Základné imanie súčet (r. 82 až r. 84)	81	6 6 3 9	6 6 3 9
A.I.1.	Základné imanie (411 alebo +/- 491)	82	6 6 3 9	6 6 3 9
2.	Zmena základného imania +/- 419	83		
3.	Pohľadávky za upísané vlastné imanie (-/353)	84		
A.II.	Emisné ážio (412)	85		
A.III.	Ostatné kapitálové fondy (413)	86		
A.IV.	Zákonné rezervné fondy r. 88 + r. 89	87	9 2 9 4	9 2 9 4
A.IV.1.	Zákonný rezervný fond a nedeliteľný fond (417A, 418, 421A, 422)	88	9 2 9 4	9 2 9 4
2.	Rezervný fond na vlastné akcie a vlastné podieľy (417A, 421A)	89		



Označenie a	STRANA PASÍV b	Číslo riadku c	Bežné účtovné obdobie 4	Bezprostredne predchádzajúce účtovné obdobie 5
A.V.	Ostatné fondy zo zisku r. 91 + r. 92	90		
A.V.1.	Štatutárne fondy (423, 42X)	91		
2.	Ostatné fondy (427, 42X)	92		
A.VI.	Oceňovacie rozdiely z precenenia súčet (r. 94 až r. 96)	93		
A.VI.1.	Oceňovacie rozdiely z precenenia majetku a záväzkov (+/- 414)	94		
2.	Oceňovacie rozdiely z kapitálových účastí (+/- 415)	95		
3.	Oceňovacie rozdiely z precenenia pri zlúčení, splynutí a rozdelení (+/- 416)	96		
A.VII.	Výsledok hospodárenia minulých rokov r. 98 + r. 99	97	8 1 9 1 0 0 8	7 8 5 8 6 5 5
A.VII.1.	Nerozdelený zisk minulých rokov (428)	98	8 1 9 1 0 0 8	7 8 5 8 6 5 5
2.	Neuhradená strata minulých rokov (-/429)	99		
A.VIII.	Výsledok hospodárenia za účtovné obdobie po zdanení +/- r. 01 - (r. 81 + r. 85 + r. 86 + r. 87 + r. 90 + r. 93 + r. 97 + r. 101 + r. 141)	100	6 2 2 5 4 2	6 9 5 3 6 9
B.	Záväzky r. 102 + r. 118 + r. 121 + r. 122 + r. 136 + r. 139 + r. 140	101	5 1 0 3 5 5 6	3 5 7 2 7 9 6
B.I.	Dlhodobé záväzky súčet (r. 103 + r. 107 až r. 117)	102	6 9 0 3 7 7	5 7 5 7 1 2
B.I.1.	Dlhodobé záväzky z obchodného styku súčet (r. 104 až r. 106)	103		
1.a.	Záväzky z obchodného styku voči prepojeným účtovným jednotkám (321A, 475A, 476A)	104		
1.b.	Záväzky z obchodného styku v rámci podielovej účasti okrem záväzkov voči prepojeným účtovným jednotkám (321A, 475A, 476A)	105		
1.c.	Ostatné záväzky z obchodného styku (321A, 475A, 476A)	106		
2.	Čistá hodnota zákazky (316A)	107		
3.	Ostatné záväzky voči prepojeným účtovným jednotkám (471A, 47XA)	108		
4.	Ostatné záväzky v rámci podielovej účasti okrem záväzkov voči prepojeným účtovným jednotkám (471A, 47XA)	109		
5.	Ostatné dlhodobé záväzky (479A, 47XA)	110		
6.	Dlhodobé prijaté preddavky (475A)	111		
7.	Dlhodobé zmenky na úhradu (478A)	112		
8.	Vydané dlhopisy (473A/-/255A)	113		
9.	Záväzky zo sociálneho fondu (472)	114	1 1 1 4 3 7	9 4 9 9 6
10.	Iné dlhodobé záväzky (336A, 372A, 474A, 47XA)	115		
11.	Dlhodobé záväzky z derivátových operácií (373A, 377A)	116		
12.	Odložený daňový záväzok (481A)	117	5 7 8 9 4 0	4 8 0 7 1 6



Označenie a	STRANA PASÍV b	Číslo riadku c	Bežné účtovné obdobie 4	Bezprostredne predchádzajúce účtovné obdobie 5
B.II.	Dlhodobé rezervy r. 119 + r. 120	118		
B.II.1.	Zákonné rezervy (451A)	119		
2.	Ostatné rezervy (459A, 45XA)	120		
B.III.	Dlhodobé bankové úvery (461A, 46XA)	121		
B.IV.	Krátkodobé záväzky súčet (r. 123 + r. 127 až r. 135)	122	3 8 5 0 0 0 3	2 1 3 5 3 8 0
B.IV.1.	Záväzky z obchodného styku súčet (r. 124 až r. 126)	123	1 5 5 8 8 4 4	1 3 7 8 5 9 4
1.a.	Záväzky z obchodného styku voči prepojeným účtovným jednotkám (321A, 322A, 324A, 325A, 326A, 32XA, 475A, 476A, 478A, 47XA)	124	2 7 8 6 6 0	6 6 4 4 0
1.b.	Záväzky z obchodného styku v rámci podielovej účasti okrem záväzkov voči prepojeným účtovným jednotkám (321A, 322A, 324A, 325A, 326A, 32XA, 475A, 476A, 478A, 47XA)	125		
1.c.	Ostatné záväzky z obchodného styku (321A, 322A, 324A, 325A, 326A, 32XA, 475A, 476A, 478A, 47XA)	126	1 2 8 0 1 8 4	1 3 1 2 1 5 4
2.	Čistá hodnota zákazky (316A)	127		
3.	Ostatné záväzky voči prepojeným účtovným jednotkám (361A, 36XA, 471A, 47XA)	128	1 5 4 4 8 7 5	0
4.	Ostatné záväzky v rámci podielovej účasti okrem záväzkov voči prepojeným účtovným jednotkám (361A, 36XA, 471A, 47XA)	129		
5.	Záväzky voči spoločníkom a združeniu (364, 365, 366, 367, 368, 398A, 478A, 479A)	130		
6.	Záväzky voči zamestnancom (331, 333, 33X, 479A)	131	3 8 1 8 2 4	3 3 4 2 4 7
7.	Záväzky zo sociálneho poistenia (336A)	132	2 8 4 6 6 3	2 4 8 5 2 7
8.	Daňové záväzky a dotácie (341, 342, 343, 345, 346, 347, 34X)	133	6 7 1 2 5	1 5 7 4 3 9
9.	Záväzky z derivátových operácií (373A, 377A)	134		
10.	Iné záväzky (372A, 379A, 474A, 475A, 479A, 47XA)	135	1 2 6 7 2	1 6 5 7 3
B.V.	Krátkodobé rezervy r. 137 + r. 138	136	5 6 3 1 7 6	8 6 1 7 0 4
B.V.1.	Zákonné rezervy (323A, 451A)	137		1 7 8 9 0
2.	Ostatné rezervy (323A, 32X, 459A, 45XA)	138	5 6 3 1 7 6	8 4 3 8 1 4
B.VI.	Bežné bankové úvery (221A, 231, 232, 23X, 461A, 46XA)	139		
B.VII.	Krátkodobé finančné výpomoci (241, 249, 24X, 473A, /-255A)	140		
C.	Časové rozlíšenie súčet (r. 142 až r. 145)	141		
C.1.	Výdavky budúcich období dlhodobé (383A)	142		
2.	Výdavky budúcich období krátkodobé (383A)	143		
3.	Výnosy budúcich období dlhodobé (384A)	144		
4.	Výnosy budúcich období krátkodobé (384A)	145		



Ozna- čenie a	Text b	Číslo riadku c	Skutočnosť	
			bežné účtovné obdobie 1	bezprostredne predchádzajúce účtovné obdobie 2
*	Čistý obrat (časť účt. tr. 6 podľa zákona)	01	1 8 0 0 2 6 2 7	1 4 7 2 6 9 4 1
**	Výnosy z hospodárskej činnosti spolu súčet (r. 03 až r. 09)	02	1 8 2 0 0 8 9 2	1 5 0 7 3 4 5 3
I.	Tržby z predaja tovaru (604, 607)	03		
II.	Tržby z predaja vlastných výrobkov (601)	04	8 8 1 7 7 7 8	6 9 7 9 9 3 4
III.	Tržby z predaja služieb (602, 606)	05	9 1 8 4 8 4 9	7 7 4 7 0 0 7
IV.	Zmeny stavu vnútroorganizačných zásob (+/-) (účtová skupina 61)	06	1 5 6 9 1	1 1 4 1 7 2
V.	Aktivácia (účtová skupina 62)	07	1 4 3 4	1 0 9 3 6
VI.	Tržby z predaja dlhodobého nehmotného majetku, dlhodobého hmotného majetku a materiálu (641, 642)	08	5 6 7	5 2 4 6
VII.	Ostatné výnosy z hospodárskej činnosti (644, 645, 646, 648, 655, 657)	09	1 8 0 5 7 3	2 1 6 1 5 8
**	Náklady na hospodársku činnosť spolu r. 11 + r. 12 + r. 13 + r. 14 + r. 15 + r. 20 + r. 21 + r. 24 + r. 25 + r. 26	10	1 7 3 1 4 4 7 0	1 4 2 0 4 6 0 4
A.	Náklady vynaložené na obstaranie predaného tovaru (504, 507)	11		
B.	Spotreba materiálu, energie a ostatných neskladovateľných dodávok (501, 502, 503)	12	5 6 0 0 2 0 5	4 2 1 3 6 7 8
C.	Opravné položky k zásobám (+/-) (505)	13	8 3 1 6 4	- 3 8 2 9 6
D.	Služby (účtová skupina 51)	14	1 9 9 3 5 0 7	1 4 5 1 9 7 4
E.	Osobné náklady (r. 16 až r. 19)	15	9 2 2 9 2 9 4	7 7 2 8 2 2 5
E.1.	Mzdové náklady (521, 522)	16	6 5 1 6 1 5 0	5 4 2 9 2 1 6
2.	Odmeny členom orgánov spoločnosti a družstva (523)	17		
3.	Náklady na sociálne poistenie (524, 525, 526)	18	2 3 2 0 3 5 8	1 9 2 6 1 4 2
4.	Sociálne náklady (527, 528)	19	3 9 2 7 8 6	3 7 2 8 6 7
F.	Dane a poplatky (účtová skupina 53)	20	7 0 4 8 7	7 1 9 9 0
G.	Odpisy a opravné položky k dlhodobému nehmotnému majetku a dlhodobému hmotnému majetku (r. 22 + r. 23)	21	5 5 6 9 6 9	5 0 8 8 9 7
G.1.	Odpisy dlhodobého nehmotného majetku a dlhodobého hmotného majetku (551)	22	5 5 6 9 6 9	5 0 8 8 9 7
2.	Opravné položky k dlhodobému nehmotnému majetku a dlhodobému hmotnému majetku (+/-) (553)	23		
H.	Zostatková cena predaného dlhodobého majetku a predaného materiálu (541, 542)	24	2 5 2	1 8 4 8
I.	Opravné položky k pohľadávkam (+/-) (547)	25		
J.	Ostatné náklady na hospodársku činnosť (543, 544, 545, 546, 548, 549, 555, 557)	26	- 2 1 9 4 0 8	2 6 6 2 8 8
***	Výsledok hospodárenia z hospodárskej činnosti (+/-) (r. 02 - r. 10)	27	8 8 6 4 2 2	8 6 8 8 4 9



Ozna- čenie a	Text b	Číslo riadku c	Skutočnosť	
			bežné účtovné obdobie 1	bezprostredne predchádzajúce účtovné obdobie 2
			*	Pridaná hodnota (r. 03 + r. 04 + r. 05 + r. 06 + r. 07) - (r. 11 + r. 12 + r. 13 + r. 14)
**	Výnosy z finančnej činnosti spolu r. 30 + r. 31 + r. 35 + r. 39 + r. 42 + r. 43 + r. 44	29		1 4 4 3
VIII.	Tržby z predaja cenných papierov a podielov (661)	30		
IX.	Výnosy z dlhodobého finančného majetku súčet (r. 32 až r. 34)	31		
IX.1.	Výnosy z cenných papierov a podielov od prepojených účtovných jednotiek (665A)	32		
2.	Výnosy z cenných papierov a podielov v podielovej účasti okrem výnosov prepojených účtovných jednotiek (665A)	33		
3.	Ostatné výnosy z cenných papierov a podielov (665A)	34		
X.	Výnosy z krátkodobého finančného majetku súčet (r. 36 až r. 38)	35		
X.1.	Výnosy z krátkodobého finančného majetku od prepojených účtovných jednotiek (666A)	36		
2.	Výnosy z krátkodobého finančného majetku v podielovej účasti okrem výnosov prepojených účtovných jednotiek (666A)	37		
3.	Ostatné výnosy z krátkodobého finančného majetku (666A)	38		
XI.	Výnosové úroky (r. 40 + r. 41)	39		
XI.1.	Výnosové úroky od prepojených účtovných jednotiek (662A)	40		
2.	Ostatné výnosové úroky (662A)	41		
XII.	Kurzové zisky (663)	42		1 2 7 6
XIII.	Výnosy z precenenia cenných papierov a výnosy z derivátových operácií (664, 667)	43		
XIV.	Ostatné výnosy z finančnej činnosti (668)	44		1 6 7
**	Náklady na finančnú činnosť spolu r. 46 + r. 47 + r. 48 + r. 49 + r. 52 + r. 53 + r. 54	45	1 9 7 1 9	2 7 7 6
K.	Predané cenné papiere a podiely (561)	46		
L.	Náklady na krátkodobý finančný majetok (566)	47		
M.	Opravné položky k finančnému majetku (+/-) (565)	48		
N.	Nákladové úroky (r. 50 + r. 51)	49	1 7 9 0 4	1 4 4
N.1.	Nákladové úroky pre prepojené účtovné jednotky (562A)	50	1 7 9 0 4	1 4 4
2.	Ostatné nákladové úroky (562A)	51		
O.	Kurzové straty (563)	52	2 3 8	1 5 6 8
P.	Náklady na precenenie cenných papierov a náklady na derivátové operácie (564, 567)	53		
Q.	Ostatné náklady na finančnú činnosť (568, 569)	54	1 5 7 7	1 0 6 4



Ozna- čenie a	Text b	Číslo riadku c	Skutočnosť	
			bežné účtovné obdobie 1	bezprostredne predchádzajúce účtovné obdobie 2
***	Výsledok hospodárenia z finančnej činnosti (+/-) (r. 29 - r. 45)	55	- 1 9 7 1 9	- 1 3 3 3
****	Výsledok hospodárenia za účtovné obdobie pred zdanením (+/-) (r. 27 + r. 55)	56	8 6 6 7 0 3	8 6 7 5 1 6
R.	Daň z príjmov (r. 58 + r. 59)	57	2 4 4 1 6 1	1 7 2 1 4 7
R.1.	Daň z príjmov splatná (591, 595)	58	1 4 5 9 3 7	2 0 6 8 2 2
2.	Daň z príjmov odložená (+/-) (592)	59	9 8 2 2 4	- 3 4 6 7 5
S.	Prevod podielov na výsledku hospodárenia spoločníkom (+/- 596)	60		
****	Výsledok hospodárenia za účtovné obdobie po zdanení (+/-) (r. 56 - r. 57 - r. 60)	61	6 2 2 5 4 2	6 9 5 3 6 9



Poznámky Úč PODV 3 - 01

3	4	1	4	0	1	9	1
---	---	---	---	---	---	---	---

DIČ

2	0	2	0	4	1	8	7	6	3
---	---	---	---	---	---	---	---	---	---

A. VŠEOBECNÉ INFORMÁCIE

1. Obchodné meno a sídlo spoločnosti:

Andritz Kufferath s. r. o.
Ku Bratke č. 5
934 05 Levice

Spoločnosť Andritz Kufferath s. r. o. (ďalej len Spoločnosť), bola založená 21. marca 1996 a do obchodného registra bola zapísaná 9. mája 1996 (Obchodný register Okresného súdu Nitra, oddiel Sro, vložka 12571/N).

Hlavnými činnosťami Spoločnosti sú:

- výroba, konštrukcia a vývoj technických tkanín zo syntetických, prírodných a kovových materiálov
- sprostredkovateľská činnosť v oblasti obchodu, výroby a služieb
- vedenie účtovníctva
- výroba jednoduchých výrobkov z kovu
- opracovanie kovu jednoduchým spôsobom

2. Údaje o neobmedzenom ručení

Spoločnosť nie je neobmedzene ručiacim spoločníkom v iných spoločnostiach podľa § 56 ods. 5 Obchodného zákonníka, ani podľa podobných ustanovení iných predpisov.

3. Dátum schválenia účtovnej zvierky za predchádzajúce účtovné obdobie

Účtovná zvierka Spoločnosti k 31. decembru 2021, za predchádzajúce účtovné obdobie, bola schválená valným zhromaždením Spoločnosti 10. mája 2022.

4. Právny dôvod na zostavenie účtovnej zvierky

Účtovná zvierka Spoločnosti k 31. decembru 2022 je zostavená ako riadna účtovná zvierka podľa § 17 ods. 6 zákona NR SR č. 431/2002 Z. z. o účtovníctve (ďalej „zákon o účtovníctve“) za účtovné obdobie od 1. januára 2022 do 31. decembra 2022.

Účtovná zvierka je určená pre používateľov, ktorí majú primerané znalosti o obchodných a ekonomických činnostiach a účtovníctve a ktorí analyzujú tieto informácie s primeranou pozornosťou. Účtovná zvierka neposkytuje a ani nemôže poskytovať všetky informácie, ktoré by existujúci a potencionálni investori, poskytovatelia úverov a pôžičiek a iní veritelia, mohli potrebovať. Títo používatelia musia relevantné informácie získať z iných zdrojov.

5. Informácie o skupine

Spoločnosť sa zahŕňa do konsolidovanej účtovnej zvierky spoločnosti Andritz AG, Stattegger Straße 18, Graz, 8045 Rakúsko.

Túto konsolidovanú účtovnú zvierku je možné dostať prostredníctvom spoločnosti Andritz AG, Stattegger Straße 18, Graz, 8045 Rakúsko.

6. Počet zamestnancov

Priemerný prepočítaný počet zamestnancov Spoločnosti v účtovnom období 2022 bol 304 (v účtovnom období 2021 bol 269).

Počet zamestnancov k 31. decembru 2022 bol 320, z toho 1 vedúci zamestnanec (k 31. decembru 2021 to bolo 281 zamestnancov, z toho 1 vedúci zamestnanec).

7. Zverejnenie účtovnej zvierky za predchádzajúce účtovné obdobie

Účtovná zvierka Spoločnosti k 31. decembru 2021 spolu so správou audítora o overení účtovnej zvierky k 31. decembru 2021 resp. výročnou správou a dodatkom správy audítora o overení súladu výročnej správy s účtovnou zvierkou bola uložená do registra účtovných zvierok 14.11.2022.



Poznámky Úč PODV 3 - 01

3 4 1 4 0 1 9 1

DIČ 2 0 2 0 4 1 8 7 6 3

8. Schválenie audítora

Valné zhromaždenie 10. mája 2022 schválilo spoločnosť KPMG Slovensko spol. s r.o. ako audítora na overenie účtovnej zvierky za účtovné obdobie od 1. januára 2022 do 31. decembra 2022.

B. INFORMÁCIE O ORGÁNOCH ÚČTOVNEJ JEDNOTKY

Konatelia Ing. Vladimír Zacher
 Manuel Fritsch

Prokurista Ing. Július Tóth

C. INFORMÁCIE O SPOLOČNÍKOCH ÚČTOVNEJ JEDNOTKY

K 31. decembru 2022 bola štruktúra spoločníkov Spoločnosti takáto:

	Podiel na základnom imaní		Hlasovacie práva
	EUR	%	%
Andritz AG, Graz, Rakúsko	6 639	100	100
Spolu	6 639	100	100

D. INFORMÁCIE O PRIJATÝCH POSTUPOCH**1. Východiská pre zostavenie účtovnej zvierky**

Účtovná zvierka bola zostavená za predpokladu, že Spoločnosť bude nepretržite pokračovať vo svojej činnosti (going concern).

Účtovné metódy a všeobecné účtovné zásady boli účtovnou jednotkou konzistentne aplikované.

2. Informácie o charaktere a účele transakcií, ktoré sa neuvádzajú v súvahe

Spoločnosť má uzavretú dohodu o konsignačnom sklade so spoločnosťou Walzwerke Einsal GmbH, 587 69 Nachrodt, DE, ale konsignačný sklad sa nevyužíva.

3. Použitie odhadov a úsudkov

Zostavenie účtovnej zvierky si vyžaduje, aby manažment Spoločnosti urobil úsudky, odhady a predpoklady, ktoré ovplyvňujú aplikáciu účtovných metód a účtovných zásad a hodnotu vykazovaného majetku, záväzkov, výnosov a nákladov. Odhady a súvisiace predpoklady sú založené na minulých skúsenostiach a iných rozličných faktoroch, považovaných za primerané okolnostiam, na základe ktorých sa formuje východisko pre posúdenie účtovných hodnôt majetku a záväzkov, ktoré nie sú zrejme z iných zdrojov. Skutočné výsledky sa preto môžu líšiť od odhadov.

Odhady a súvisiace predpoklady sú neustále prehodnocované. Korekcie účtovných odhadov nie sú vykázané retrospektívne, ale sú vykázané v období, v ktorom je odhad korigovaný, ak korekcia ovplyvňuje iba toto obdobie, alebo v období korekcie a v budúcich obdobiach, ak korekcia ovplyvňuje toto, aj budúce obdobia.

Úsudky

V súvislosti s aplikáciou účtovných metód a účtovných zásad Spoločnosti nie sú potrebné také úsudky, ktoré by mali významný dopad na hodnoty vykázané v účtovnej zvierke.

Neistoty v odhadoch a predpokladoch

Spoločnosť neidentifikovala takú neistotu v odhadoch a predpokladoch, pri ktorej by existovalo významné riziko, že by mohla viesť k ich významnej úprave v nasledujúcom účtovnom období.

4. Dlhodobý nehmotný majetok a dlhodobý hmotný majetok

Dlhodobý majetok nakupovaný sa oceňuje obstarávacou cenou, ktorá zahŕňa cenu obstarania a náklady súvisiace s obstaraním (clo, prepravu, montáž, poistné a pod.), zníženú o dobropisy, skontá, rabaty, zľavy z ceny, bonusy a pod.



Poznámky Úč PODV 3 - 01

3 4 1 4 0 1 9 1

DIČ 2 0 2 0 4 1 8 7 6 3

Súčasťou obstarávacej ceny dlhodobého majetku nie sú úroky z úverov, ktoré vznikli do momentu uvedenia dlhodobého majetku do používania.

Dlhodobý majetok vytvorený vlastnou činnosťou sa oceňuje vlastnými nákladmi. Vlastnými nákladmi sú všetky priame náklady vynaložené na výrobu alebo inú činnosť a nepriame náklady, ktoré sa vzťahujú na výrobu alebo inú činnosť.

Odpisy dlhodobého nehmotného majetku sú stanovené vychádzajúc z predpokladanej doby jeho používania a predpokladaného priebehu jeho opotrebenia.

Odpisovať sa začína prvým dňom mesiaca nasledujúceho po uvedení dlhodobého majetku do používania.

Drobný dlhodobý nehmotný majetok, ktorého obstarávacia cena (resp. vlastné náklady) je 2 400 EUR a nižšia, sa považuje za náklad a účtuje sa na účet 518 – Ostatné služby.

Predpokladaná doba používania, metóda odpisovania a odpisová sadzba sú uvedené v nasledujúcej tabuľke:

	Predpokladaná doba používania v rokoch	Metóda odpisovania	Ročná odpisová sadzba v %
Aktivované náklady na vývoj	5	lineárna	20
Softvér	4	lineárna	25
Oceniteľné práva (licencia)	8	lineárna	12,5

Metódy odpisovania, doby použiteľnosti a zostatkové hodnoty sa prehodnocujú ku dňu, ku ktorému sa zostavuje účtovná zázvierka, a ak je to potrebné, urobia sa úpravy.

Odpisy dlhodobého hmotného majetku sú stanovené vychádzajúc z predpokladanej doby jeho používania a predpokladaného priebehu jeho opotrebenia.

Odpisovať sa začína prvým dňom mesiaca nasledujúceho po uvedení dlhodobého majetku do používania. Drobný dlhodobý hmotný majetok, ktorého obstarávacia cena (resp. vlastné náklady) je 1 700 EUR a nižšia, sa považuje za zásoby a účtuje sa do nákladov pri jeho vydaní do spotreby. Pozemky sa neodpisujú.

Predpokladaná doba používania, metóda odpisovania a odpisová sadzba sú uvedené v nasledujúcej tabuľke:

	Predpokladaná doba používania v rokoch	Metóda odpisovania	Ročná odpisová sadzba v %
Stavby	50	lineárna	2
Stroje, prístroje a zariadenia	6 až 12	lineárna	8,3 až 16,7
Dopravné prostriedky	4	lineárna	25
Výpočtová technika	3	lineárna	33,33

Metódy odpisovania, doby použiteľnosti a zostatkové hodnoty sa prehodnocujú ku dňu, ku ktorému sa zostavuje účtovná zázvierka, a ak je to potrebné, urobia sa úpravy.

Posúdenie zníženia hodnoty majetku

Opravné položky sa tvoria na základe zásady opatrnosti, ak je opodstatnené predpokladať, že došlo k zníženiu hodnoty majetku oproti jeho oceneniu v účtovníctve. Opravná položka sa účtuje v sume opodstatneného predpokladu zníženia hodnoty majetku oproti jeho oceneniu v účtovníctve.

Faktory, ktoré sú považované za dôležité pri posudzovaní zníženia hodnoty majetku sú:



Poznámky Úč PODV 3 - 01

3	4	1	4	0	1	9	1
---	---	---	---	---	---	---	---

DIČ

2	0	2	0	4	1	8	7	6	3
---	---	---	---	---	---	---	---	---	---

- technologický pokrok,
- významne nedostatočné prevádzkové výsledky v porovnaní s historickými alebo plánovanými prevádzkovými výsledkami,
- významné zmeny v spôsobe použitia majetku Spoločnosti alebo celkovej zmeny stratégie Spoločnosti,
- zastaralosť produktov.

Ak Spoločnosť zistí, že na základe existencie jedného alebo viacerých indikátorov zníženia hodnoty majetku možno predpokladať, že došlo k zníženiu hodnoty majetku oproti jeho oceneniu v účtovníctve, vypočíta zníženie hodnoty majetku na základe odhadov projektovaných čistých diskontovaných peňažných tokov, ktoré sa očakávajú z daného majetku, vrátane jeho prípadného predaja. Odhadované zníženie hodnoty by sa mohlo preukázať ako nedostatočné, ak by analýzy nadhodnotili peňažné toky alebo ak sa zmenia podmienky v budúcnosti.

5. Zásoby

Zásoby sa oceňujú nižšou z nasledujúcich hodnôt: obstarávacou cenou (nakupované zásoby) alebo vlastnými nákladmi (zásoby vytvorené vlastnou činnosťou), alebo čistou realizačnou hodnotou.

Obstarávacia cena zahŕňa cenu, za ktorú sa zásoby obstarali a náklady súvisiace s obstaraním (clo, prepravu, poistné, provízie, a pod.), zníženú o dobropisy, skontá, rabaty, zľavy z ceny, bonusy a pod. Úroky z úverov nie sú súčasťou obstarávacej ceny.

Úbytok zásob sa účtuje v cene zistenej metódou váženého aritmetického priemeru .

Vlastné náklady zahŕňajú priame náklady (priamy materiál, priame mzdy a ostatné priame náklady) a časť nepriamych nákladov bezprostredne súvisiacich s vytvorením zásob vlastnou činnosťou (výrobná réžia). Výrobná réžia sa do vlastných nákladov zahŕňa v závislosti od stupňa rozpracovanosti týchto zásob. Správna réžia a odbytové náklady nie sú súčasťou vlastných nákladov. Súčasťou vlastných nákladov nie sú úroky z úverov.

Čistá realizačná hodnota je predpokladaná predajná cena zásob znížená o predpokladané náklady na ich dokončenie a o predpokladané náklady súvisiace s ich predajom.

Zníženie hodnoty zásob sa zohľadňuje vytvorením opravnej položky.

6. Pohľadávky

Pohľadávky pri ich vzniku sa oceňujú ich menovitou hodnotou; postúpené pohľadávky a pohľadávky nadobudnuté vkladom do základného imania sa oceňujú obstarávacou cenou vrátane nákladov súvisiacich s obstaraním. Toto ocenenie sa znižuje o pochybné a nevyhľaditeľné pohľadávky.

Pri dlhodobých pôžičkách a pohľadávkach, ak je zostatková doba splatnosti pohľadávky alebo pôžičky dlhšia ako jeden rok, upravuje sa hodnota tejto pohľadávky alebo pôžičky formou opravnej položky, ktorá predstavuje rozdiel medzi menovitou a súčasnou hodnotou pohľadávky. Súčasná hodnota pohľadávky sa počíta ako súčet súčinov budúcich peňažných príjmov a príslušných diskontných faktorov.

7. Finančné účty

Finančné účty tvoria peňažná hotovosť, ceniny, zostatky na bankových účtoch a oceňujú sa menovitou hodnotou. Zníženie ich hodnoty sa vyjadruje opravnou položkou.

8. Náklady budúcich období a príjmy budúcich období

Náklady budúcich období a príjmy budúcich období sa vykazujú vo výške, ktorá je potrebná na dodržanie zásady vecnej a časovej súvislosti s účtovným obdobím.

9. Zníženie hodnoty majetku a opravné položky

Opravné položky sa tvoria na základe zásady opatrnosti, ak je opodstatnené predpokladať, že došlo k zníženiu hodnoty majetku oproti jeho oceneniu v účtovníctve. Opravná položka sa účtuje v sume opodstatneného predpokladu zníženia hodnoty majetku oproti jeho oceneniu v účtovníctve. Opravné položky sa zrušia alebo sa zmení ich výška, ak nastane zmena predpokladu zníženia hodnoty.

Zníženie hodnoty dlhodobého majetku a zásob

Ku každému dňu, ku ktorému sa zostavuje účtovná závierka, je účtovná hodnota majetku Spoločnosti, iného ako odloženej daňovej pohľadávky posudzovaná s cieľom zistiť, či existujú indikátory, že by mohlo dôjsť k zníženiu



Poznámky Úč PODV 3 - 01

3	4	1	4	0	1	9	1
---	---	---	---	---	---	---	---

DIČ

2	0	2	0	4	1	8	7	6	3
---	---	---	---	---	---	---	---	---	---

hodnoty majetku. Ak takéto indikátory existujú, potom sa odhadnú predpokladané budúce ekonomické úžitky z daného majetku.

Opravné položky vykázané v predchádzajúcich obdobiach sa prehodnocujú ku každému dňu, ku ktorému sa zostavuje účtovná závierka s cieľom zistiť, či existujú indikátory, ktoré by naznačovali, že došlo k zmene v predpoklade zníženia hodnoty majetku alebo tento predpoklad prestal existovať. Opravná položka sa zruší, ak došlo k zmene predpokladov použitých na určenie predpokladaných ekonomických úžitkov z daného majetku. Opravná položka sa zruší len v rozsahu, v akom účtovná hodnota majetku neprevyšuje tú účtovnú hodnotu, ktorá by bola stanovená po zohľadnení odpisov, ak by opravná položka nebola vykázaná.

Zníženie hodnoty finančného majetku a pohľadávok

Ku každému dňu, ku ktorému sa zostavuje účtovná závierka sa finančný majetok, ktorý nie je ocenený reálnou hodnotou posudzuje s cieľom zistiť, či existujú objektívne dôkazy zníženia jeho hodnoty.

Medzi objektívne dôkazy o znížení hodnoty finančného majetku patrí nesplácanie dlhu alebo protiprávne konanie dlžníka, reštrukturalizácia pohľadávok Spoločnosti za podmienok, o ktorých by Spoločnosť za normálnej situácie neuvažovala, indikácie, že na majetok dlžníka alebo emitenta bude vyhlásený konkurz, alebo skutočnosť, že pre cenný papier prestal existovať aktívny trh. Objektívnym dôkazom zníženia hodnoty investícií do majetkových cenných papierov je aj významné alebo dlhodobé zníženie ich reálnej hodnoty pod úroveň ich obstarávacej ceny.

Predpokladané budúce ekonomické úžitky z investícií Spoločnosti v podielových cenných papieroch a v podieloch a z pohľadávok sa vypočítajú ako súčasná hodnota odhadovaných diskontovaných budúcich peňažných tokov. Pri určení návratnej hodnoty úverov a pohľadávok sa tiež berie do úvahy schopnosť a výkonnosť dlžníka a hodnota kolaterálov a záruk od tretích strán.

Opravná položka sa zruší, ak následné zvýšenie predpokladaných budúcich ekonomických úžitkov možno objektívne spájať s udalosťou, ktorá nastala po vykázaní opravnej položky.

10. Závazky

Závazky pri ich vzniku sa oceňujú menovitou hodnotou. Závazky pri ich prevzatí sa oceňujú obstarávacou cenou. Ak sa pri inventarizácii zistí, že suma záväzkov je iná ako ich výška v účtovníctve, uvedú sa záväzky v účtovníctve a v účtovnej závierke v tomto zistenom ocenení.

11. Rezervy

Rezerva je záväzok predstavujúci existujúcu povinnosť Spoločnosti, ktorá vznikla z minulých udalostí a je pravdepodobné, že v budúcnosti zníži jej ekonomické úžitky. Rezervy sú záväzky s neurčitým časovým vymedzením alebo výškou a oceňujú sa odhadom v sume potrebnej na splnenie existujúcej povinnosti ku dňu, ku ktorému sa zostavuje účtovná závierka.

Tvorba rezervy sa účtuje na vecne príslušný nákladový alebo majetkový účet, ku ktorému záväzok prislúcha. Použitie rezervy sa účtuje na ľarchu vecne príslušného účtu rezerv so súvzťažným zápisom v prospech vecne príslušného účtu záväzkov. Rozpustenie nepotrebných rezerv alebo jej časti sa účtuje opačným účtovným zápisom ako sa účtovala tvorba rezervy.

Tvorba rezervy na bonusy, rabaty, skontá a vrátenie kúpnej ceny pri reklamácií sa účtuje ako zníženie pôvodne dosiahnutých výnosov so súvzťažným zápisom v prospech účtu rezerv.

Rezerva na záručné opravy

Rezerva na záručné opravy bola vytvorená na predpokladané náklady na záručné opravy výrobkov, ktoré boli predané pred 31. decembrom 2022. Bola vypočítaná ako súčet nákladov na záručné opravy výrobkov, ktoré boli ku dňu zostavenia účtovnej závierky už reklamované (táto časť rezervy sa tvorila individuálnym spôsobom), a nákladov na záručné opravy výrobkov, ktoré ku dňu zostavenia účtovnej závierky ešte neboli reklamované (táto časť rezervy sa tvorila paušálnym spôsobom, ako percentuálny podiel z tržieb). Použitie rezervy na záručné opravy sa predpokladá do 31.12.2023.

Nevyfakturované dodávky majetku

Rezervy na nevyfakturované dodávky majetku sa nevykazujú s vplyvom na výsledok hospodárenia a oceňujú sa v odhadovanej výške záväzku.



Poznámky Úč PODV 3 - 01

3	4	1	4	0	1	9	1
---	---	---	---	---	---	---	---

DIČ

2	0	2	0	4	1	8	7	6	3
---	---	---	---	---	---	---	---	---	---

12. Zamestnanecké požitky

Platy, mzdy, príspevky do dôchodkových a poisťných fondov, platená ročná dovolenka a platená zdravotná dovolenka, bonusy a ostatné nepeňažné požitky (napr. zdravotná starostlivosť) sa účtujú v účtovnom období, s ktorým vecne a časovo súvisia.

Dlhodobé zamestnanecké požitky

Zamestnanec má na základe Zákonníka práce pri odchode do starobného dôchodku nárok na odmenu vo výške jednej priemernej mesačnej mzdy. Spoločnosť vypláca odmeny pri pracovných a životných jubileách.

Spoločnosť vyvolala na strane zamestnancov oprávnené očakávania, že bude pokračovať v poskytovaní požitkov. Podľa usúdenia manažmentu Spoločnosti nie je prerušenie ich poskytovania v súčasnosti realistické.

13. Odložené dane

Odložené dane (odložená daňová pohľadávka a odložený daňový záväzok) sa vzťahujú na:

- dočasné rozdiely medzi účtovnou hodnotou majetku a účtovnou hodnotou záväzkov vykázanou v súvahe a ich daňovou základňou,
- možnosť umorovať daňovú stratu v budúcnosti, ktorou sa rozumie možnosť odpočítať daňovú stratu od základu dane v budúcnosti,
- možnosť previesť nevyužitú daňovú odpočty a iné daňové nároky do budúcich období.

Odložená daňová pohľadávka ani odložený daňový záväzok sa neučtuje pri:

- dočasných rozdieloch pri prvotnom zaúčtovaní (angl. initial recognition) majetku alebo záväzku v účtovníctve, ak v čase prvotného zaúčtovania nemá tento účtovný prípad vplyv ani na výsledok hospodárenia ani na základ dane a zároveň nejde o kombináciu podnikov (t. j. nejde o účtovný prípad vznikajúci u kupujúceho pri kúpe podniku alebo časti podniku, prijímateľa vkladu podniku alebo časti podniku alebo u nástupníckej účtovnej jednotke pri zlúčení, splynutí alebo rozdelení),
- dočasných rozdieloch súvisiacich s podielmi v dcérskych, spoločných a pridružených účtovných jednotkách, ak Spoločnosť je schopná ovplyvniť vyrovnanie týchto dočasných rozdielov a je pravdepodobné, že tieto dočasné rozdiely nebudú vyrovnané v blízkej budúcnosti,
- dočasných rozdieloch pri prvotnom zaúčtovaní goodwillu alebo záporného goodwillu.

O odloženej daňovej pohľadávke z odpočítateľných dočasných rozdielov, z nevyužitých daňových strát a nevyužitých daňových odpočtov a iných daňových nárokov sa účtuje len vtedy, ak je pravdepodobné, že budúci základ dane, voči ktorému ich bude možné využiť, je dosiahnuteľný. Odložená daňová pohľadávka sa preveruje ku každému dňu, ku ktorému sa zostavuje účtovná zvierka a znižuje sa vo výške, v akej je nepravdepodobné, že základ dane z príjmov bude dosiahnutý.

Pri výpočte odloženej dane sa použije sadzba dane z príjmov, o ktorej sa predpokladá, že bude platiť v čase vyrovnania odloženej dane.

V súvahe sa odložená daňová pohľadávka a odložený daňový záväzok vykazujú samostatne. Ak sa vzťahujú na odloženú daň z príjmov toho istého daňovníka a ide o ten istý daňový úrad, môže sa vykázat len výsledný zostatok účtu 481 – Odložený daňový záväzok a odložená daňová pohľadávka.

14. Výdavky budúcich období a výnosy budúcich období

Výdavky budúcich období a výnosy budúcich období sa vykazujú vo výške, ktorá je potrebná na dodržanie zásady vecnej a časovej súvislosti s účtovným obdobím.

15. Prenájom (lízing) (Spoločnosť ako nájomca)

Finančný prenájom. Finančný prenájom je obstaranie dlhodobého hmotného majetku na základe nájomnej zmluvy s dojednaným právom kúpy prenajatej veci za dohodnuté platby počas dohodnutej doby nájmu. Majetok prenajatý formou finančného prenájmu vykazuje ako svoj majetok a odpisuje ho jeho nájomca, nie vlastník.

Súčasťou dohodnutých platieb je aj kúpna cena, za ktorú na konci dohodnutej doby finančného prenájmu prechádza vlastnícke právo k prenajatému majetku z prenajímateľa na nájomcu.

Dohodnutá doba nájmu je najmenej 60 % doby odpisovania podľa daňových predpisov. V prípade nájmu pozemku je doba nájmu najmenej 60 % doby odpisovania hmotného majetku zaradeného do daňovej odpisovacej skupiny 5 resp. 6 (budovy a stavby, doba odpisovania pre daňové účely 20 resp. 40 rokov).



Poznámky Úč PODV 3 - 01

3	4	1	4	0	1	9	1
---	---	---	---	---	---	---	---

DIČ

2	0	2	0	4	1	8	7	6	3
---	---	---	---	---	---	---	---	---	---

Prijatie majetku nájomcom sa v účtovníctve nájomcu účtuje v deň prijatia majetku na ľarchu príslušného účtu majetku so súvzťažným zápisom v prospech účtu 474 – Závazky z nájmu vo výške dohodnutých platieb znížených o nerealizované finančné náklady.

Platba nájomného je alokovaná medzi splátku istiny a finančné náklady, vypočítané metódou efektívnej úrokovej miery. Finančné náklady sa účtujú na ľarchu účtu 562 – Úroky.

Operatívny prenájom. Majetok prenajatý na základe operatívneho prenájmu vykazuje ako svoj majetok jeho vlastníka, nie nájomca. Prenájom majetku formou operatívneho leasingu sa účtuje do nákladov priebežne počas doby trvania leasingovej zmluvy.

16. Cudzia mena

Majetok a záväzky vyjadrené v cudzej mene sa ku dňu uskutočnenia účtovného prípadu prepočítavajú na menu euro referenčným výmenným kurzom určeným a vyhláseným Európskou centrálnou bankou alebo Národnou bankou Slovenska v deň predchádzajúci dňu uskutočnenia účtovného prípadu (ďalej ako referenčný kurz).

Na ocenenie prírastku cudzej meny nakúpenej za euro sa použije kurz, za ktorý bola táto cudzia mena nakúpená.

Na ocenenie prírastku cudzej meny nakúpenej za inú cudziu menu sa použije hodnota inej cudzej meny v eurách alebo na ocenenie prírastku cudzej meny v eurách sa použije referenčný kurz v deň uzavretia obchodu.

Na úbytok rovnakej cudzej meny v hotovosti alebo z devízového účtu sa na prepočet cudzej meny na eurá použije referenčný výmenný kurz určený a vyhlásený Európskou centrálnou bankou alebo Národnou bankou Slovenska v deň predchádzajúci dňu uskutočnenia účtovného prípadu.

Prijaté a poskytnuté preddavky v cudzej mene prostredníctvom účtu vedeného v tejto cudzej mene sa prepočítavajú na menu euro referenčným výmenným kurzom určeným a vyhláseným Európskou centrálnou bankou alebo Národnou bankou Slovenska v deň predchádzajúci dňu uskutočnenia účtovného prípadu.

Prijaté a poskytnuté preddavky v cudzej mene na účet zriadený v eurách a z účtu zriadeného v eurách sa prepočítavajú na menu euro kurzom, za ktorý boli tieto hodnoty nakúpené alebo predané.

Ku dňu, ku ktorému sa zostavuje účtovná závierka, sa už neprepočítavajú.

Majetok a záväzky vyjadrené v cudzej mene (okrem prijatých a poskytnutých preddavkov) sa ku dňu, ku ktorému sa zostavuje účtovná závierka, prepočítavajú na menu euro referenčným výmenným kurzom určeným a vyhláseným Európskou centrálnou bankou alebo Národnou bankou Slovenska v deň, ku ktorému sa zostavuje účtovná závierka, a účtujú sa s vplyvom na výsledok hospodárenia.

17. Výnosy

Tržby za vlastné výkony a tovar neobsahujú daň z pridanej hodnoty. Sú tiež znížené o zľavy a zrážky (rabaty, bonusy, skontá, dobropisy a pod.), bez ohľadu na to, či zákazník mal vopred na zľavu nárok, alebo či ide o dodatočne uznanú zľavu.

Tržby z predaja výrobkov a tovaru sa vykazujú v deň splnenia dodávky podľa Obchodného zákonníka, podľa Incoterms alebo iných podmienok dohodnutých v zmluve.

Tržby z predaja služieb sa vykazujú v účtovnom období, v ktorom boli služby poskytnuté.

Výnosové úroky sa účtujú rovnomerne v účtovných obdobiach, ktorých sa vecne a časovo týkajú.

18. Porovnateľné údaje

Ak v dôsledku zmeny účtovných metód a účtovných zásad nie sú hodnoty za bezprostredne predchádzajúce účtovné obdobie v jednotlivých súčiastiach účtovnej závierky porovnateľné, uvádza sa vysvetlenie o neporovnateľných hodnotách v poznámkach.

19. Oprava chýb minulých období

V roku 2022 Spoločnosť neúčtovala o oprave významných chýb minulých období.

20. Dotácie zo štátneho rozpočtu

O nároku na dotácie zo štátneho rozpočtu, podporu alebo príspevkov sa účtuje, ak je takmer isté, že sa splnia všetky podmienky súvisiace s dotáciou a súčasne, že sa dotácia poskytne.



Poznámky Úč PODV 3 - 01

3	4	1	4	0	1	9	1
---	---	---	---	---	---	---	---

DIČ

2	0	2	0	4	1	8	7	6	3
---	---	---	---	---	---	---	---	---	---

Dotácie na obstaranie dlhodobého nehmotného majetku a dlhodobého hmotného majetku sa najskôr vykazujú ako výnosy budúcich období a do výkazu ziskov a strát sa rozpúšťajú ako výnosy z hospodárskej činnosti v časovej a vecnej súvislosti so zaúčtovaním odpisov z tohto dlhodobého majetku.

Dotácie na úhradu nákladov, ktoré kompenzujú konkrétne náklady spojené s činnosťou Spoločnosti sa najskôr vykazujú ako výnosy budúcich období a do výkazu ziskov a strát sa rozpúšťajú ako výnosy z hospodárskej činnosti v časovej a vecnej súvislosti s vynaložením nákladov na príslušný účel.

Spoločnosti bola na základe dohody o poskytnutí finančného príspevku v rámci projektu „Prvá pomoc“ s Úradom práce sociálnych vecí a rodiny Levice z 03.07.2020 poskytnutá dotácia vo výške 559,48 EUR na úhradu náhrady mzdy pre zamestnávateľa, ktorí v čase vyhlásenia mimoriadnej situácie udrži pracovné miesta aj v prípade prerušenia alebo obmedzenia svojej prevádzkovej činnosti. Úrad poskytuje zamestnávateľovi príspevok vo výške 80 % priemerného zárobku zamestnanca, najviac vo výške 880 EUR za jedného zamestnanca. Podmienkou poskytnutia príspevku je udržať pracovné miesta zamestnancov dva kalendárne mesiace nasledujúce po kalendárnom mesiaci, za ktorý bol príspevok zo strany úradu poskytovaný. Spoločnosti boli na základe žiadosti podanej na Ministerstvo hospodárstva Slovenskej republiky preplatené náklady spojené s povinným testovaním svojich zamestnancov vo výške 2 040,00 EUR.

E. INFORMÁCIE K POLOŽKÁM SÚVAHY

1. Dlhodobý hmotný majetok

Prehľad o pohybe dlhodobého hmotného majetku od 1. januára 2022 do 31. decembra 2022 a za porovnateľné obdobie od 1. januára 2021 do 31. decembra 2021 je uvedený v tabuľkách na stranách 21 a 22. Ku dňu zostavenia účtovnej zvierky spoločnosť nemá žiadny dlhodobý hmotný majetok zaťažený záložným právom.

2. Dlhodobý nehmotný majetok

Prehľad o pohybe dlhodobého nehmotného majetku od 1. januára 2022 do 31. decembra 2022 a za porovnateľné obdobie od 1. januára 2021 do 31. decembra 2021 je uvedený v tabuľkách na stranách 21 a 22.

Spoločnosť neeviduje v roku 2022 dlhodobý nehmotný majetok, na ktorý je zriadené záložné právo alebo s ktorým má obmedzené právo nakladať (v roku 2021: žiadny).



Poznámky Úč PODV 3 - 01

3 4 1 4 0 1 9 1

DIČ 2 0 2 0 4 1 8 7 6 3

Andritz Kufferath s.r.o.
Prehľad o pohybe neobežného majetku
31.12.2022

Názov	Prvotné ocenenie (Obstarávacía cena/Vlastné náklady)				Opravy/Opravné položky				Zostatková cena			
	01.01.2022	Prírastky	Úbytky	Presuny	31.12.2022	01.01.2022	Prírastky	Úbytky	Presuny	31.12.2022	31.12.2021	31.12.2022
	EUR	EUR	EUR	EUR	EUR	EUR	EUR	EUR	EUR	EUR	EUR	EUR
Aktivované náklady na vývoj	0	0	0	0	0	0	0	0	0	0	0	0
Softvér	26 985	0	9 438	0	17 547	22 835	1 658	9 438	0	15 055	4 150	2 492
Oceniteľné práva	0	0	0	0	0	0	0	0	0	0	0	0
Goodwill	0	0	0	0	0	0	0	0	0	0	0	0
Ostatný dlhodobý nehmotný majetok	0	0	0	0	0	0	0	0	0	0	0	0
Obstarávaný dlhodobý nehmotný majetok	0	0	0	0	0	0	0	0	0	0	0	0
Poskytnuté preddavky na dlhodobý nehmotný majetok	0	0	0	0	0	0	0	0	0	0	0	0
Dlhodobý nehmotný majetok spolu	26 985	0	9 438	0	17 547	22 835	1 658	9 438	0	15 055	4 150	2 492
Pozemky	649 768	0	0	102 248	752 016	0	0	0	0	0	649 768	752 016
Stavby	6 394 936	108 976	0	6 503 912	2 166 409	166 290	0	2 332 699	0	2 332 699	4 228 527	4 171 213
Samostatné hmotné věci a súbory hmotných vecí	10 280 427	279 180	0	110 407	10 670 014	8 758 512	389 021	0	0	9 147 533	1 521 915	1 522 481
Pestovateľské celky trvalých porastov	0	0	0	0	0	0	0	0	0	0	0	0
Základné stádo a ťažné zvieratá	0	0	0	0	0	0	0	0	0	0	0	0
Ostatný dlhodobý hmotný majetok	0	0	0	0	0	0	0	0	0	0	0	0
Obstarávaný dlhodobý hmotný majetok	357 476	607 431	12 680	-211 808	740 419	0	0	0	0	0	357 476	740 419
Poskytnuté preddavky na dlhodobý hmotný majetok	0	14 955	0	0	14 955	0	0	0	0	0	0	14 955
Dlhodobý hmotný majetok spolu	17 682 607	1 010 542	12 680	847	18 681 316	10 924 921	555 311	0	0	11 480 232	6 757 686	7 201 084
Podielové cenné papiere a podiely v prepojených účtovných jednotkách	0	0	0	0	0	0	0	0	0	0	0	0
Podielové cenné papiere a podiely s podielovou účasťou okrem v prepojených účtovných jednotkách	0	0	0	0	0	0	0	0	0	0	0	0
Ostatné realizovateľné cenné papiere a podiely	0	0	0	0	0	0	0	0	0	0	0	0
Pôžičky prepojeným účtovným jednotkám	0	0	0	0	0	0	0	0	0	0	0	0
Pôžičky v rámci podielovej účasti okrem prepojeným účtovným jednotkám	0	0	0	0	0	0	0	0	0	0	0	0
Ostatné pôžičky	0	0	0	0	0	0	0	0	0	0	0	0
Dlhové cenné papiere a ostatný dlhodobý finančný majetok	0	0	0	0	0	0	0	0	0	0	0	0
Pôžičky a ostatný dlhodobý finančný majetok so zostatkovou dobou splatnosti najviac jeden rok	0	0	0	0	0	0	0	0	0	0	0	0
Účty v bankách s dobou viazanosti dlhšou ako jeden rok	0	0	0	0	0	0	0	0	0	0	0	0
Obstarávaný dlhodobý finančný majetok	0	0	0	0	0	0	0	0	0	0	0	0
Poskytnuté preddavky na dlhodobý finančný majetok	0	0	0	0	0	0	0	0	0	0	0	0
Dlhodobý finančný majetok spolu	0	0	0	0	0	0	0	0	0	0	0	0
Neobežný majetok spolu	17 709 592	1 010 542	22 118	847	18 698 863	10 947 756	556 969	9 438	0	11 495 287	6 761 836	7 203 576



Poznámky Úč PODV 3 - 01

3 4 1 4 0 1 9 1

DIČ 2 0 2 0 4 1 8 7 6 3

Andritz Kufferath s. r. o.
Prehľad o pohybe neobežného majetku
31.12.2021

Názov	Prvotné ocenenie (Obstarávacia cena/Vlastné náklady)		Opravy/Opravné položky		Zostatková cena	
	01.01.2021	31.12.2021	01.01.2021	31.12.2021	31.12.2020	31.12.2021
	EUR	EUR	EUR	EUR	EUR	EUR
Aktivované náklady na vývoj	0	0	0	0	0	0
Softvér	22 713	4 272	19 763	0	2 949	4 150
Oceniteľné práva	0	0	0	0	0	0
Goodwill	0	0	0	0	0	0
Ostatný dlhodobý nehmotný majetok	0	0	0	0	0	0
Obstarávaný dlhodobý nehmotný majetok	0	0	0	0	0	0
Poskytnuté preddavky na dlhodobý nehmotný majetok	0	0	0	0	0	0
Dlhodobý nehmotný majetok spolu	22 713	4 272	19 763	0	2 949	4 150
Pozemky	649 768	0	0	0	649 768	649 768
Stavby	6 046 940	123 893	2 008 909	157 501	4 038 032	4 228 527
Samostatné hmotné veci a súbory hmotných vecí	9 513 847	448 388	8 497 554	348 325	1 016 293	1 523 764
Pestovateľské celky trvalých porastov	0	0	0	0	0	0
Základné stádo a ťažné zvieratá	0	0	0	0	0	0
Ostatný dlhodobý hmotný majetok	0	0	0	0	0	0
Obstarávaný dlhodobý hmotný majetok	581 296	352 733	0	0	581 296	357 476
Poskytnuté preddavky na dlhodobý hmotný majetok	0	0	0	0	0	0
Dlhodobý hmotný majetok spolu	16 791 851	984 244	10 506 463	505 825	6 285 389	6 759 535
Podielové cenné papiere a podiely v prepojených účtovných jednotkách	0	0	0	0	0	0
Podielové cenné papiere a podiely s podielovou účasťou okrem v prepojených účtovných jednotkách	0	0	0	0	0	0
Ostatné realizovateľné cenné papiere a podiely	0	0	0	0	0	0
Pôžičky prepojeným účtovným jednotkám	0	0	0	0	0	0
Pôžičky v rámci podielovej účasti okrem prepojeným účtovným jednotkám	0	0	0	0	0	0
Ostatné pôžičky	0	0	0	0	0	0
Dlhové cenné papiere a ostatný dlhodobý finančný majetok	0	0	0	0	0	0
Pôžičky a ostatný dlhodobý finančný majetok so zostatkovou dobou splatnosti najviac jeden rok	0	0	0	0	0	0
Účty v bankách s dobou viazanosti dlhšou ako jeden rok	0	0	0	0	0	0
Obstarávaný dlhodobý finančný majetok	0	0	0	0	0	0
Poskytnuté preddavky na dlhodobý finančný majetok	0	0	0	0	0	0
Dlhodobý finančný majetok spolu	0	0	0	0	0	0
Neobežný majetok spolu	16 814 564	984 244	10 526 226	508 897	6 288 338	6 763 685



Poznámky Úč PODV 3 - 01

3	4	1	4	0	1	9	1
---	---	---	---	---	---	---	---

DIČ

2	0	2	0	4	1	8	7	6	3
---	---	---	---	---	---	---	---	---	---

3. Zásoby

Vývoj opravnej položky v priebehu účtovného obdobia je uvedený v nasledujúcom prehľade:

	Stav k 1.1. 2022	Tvorba (zvýšenie)	Zúčtovanie (použitie)	Zúčtovanie (zrušenie)	Stav k 31. 12. 2022
	EUR	EUR	EUR	EUR	EUR
Materiál	287 006	83 164	0	0	370 170
Nedokončená výroba a polotovary vlastnej výroby	0	0	0	0	0
Výrobky	0	0	0	0	0
Zvieratá	0	0	0	0	0
Tovar	0	0	0	0	0
Poskytnuté preddavky na	0	0	0	0	0
Spolu	287 006	83 164	0	0	370 170

Zníženie úžitkovej hodnoty zásob bolo zohľadnené vytvorením opravnej položky. Úžitková hodnota zásob sa znížila predovšetkým v dôsledku precenenia nízkoobrátkových zásob. Ku dňu zostavenia účtovnej zvierky spoločnosť nemá žiadne zásoby zaťažené záložným právom.

4. Pohľadávky

Spoločnosť netvorila opravné položky k pohľadávkam.

Veková štruktúra pohľadávok je uvedená v nasledujúcom prehľade:

	31. 12. 2022	31. 12. 2021
	EUR	EUR
Pohľadávky v lehote splatnosti	1 571 428	1 766 169
Pohľadávky po lehote splatnosti	974 503	657 021
Spolu	2 545 931	2 423 190

Na pohľadávky nebolo v prospech banky zriadené záložné právo.



Poznámky Úč PODV 3 - 01

3 4 1 4 0 1 9 1

DIČ 2 0 2 0 4 1 8 7 6 3

5. Časové rozlíšenie

Ide o tieto položky:

	31. 12. 2022	31. 12. 2021
	EUR	EUR
Náklady budúcich období - dlhodobé		
Servisné služby	0	0
Ostatné	0	0
Spolu náklady budúcich období - dlhodobé	0	0
Náklady budúcich období - krátkodobé		
Nájomné	0	4 752
Ostatné	19 109	17 266
Spolu náklady budúcich období - krátkodobé	19 109	22 018
Príjmy budúcich období - dlhodobé		
Prenájom	0	0
Ostatné	0	0
Spolu príjmy budúcich období - dlhodobé	0	0
Príjmy budúcich období - krátkodobé		
Prenájom	0	0
Ostatné	0	0
Spolu príjmy budúcich období - krátkodobé	0	0
Spolu	19 109	22 018

6. Vlastné imanie

Základné imanie Spoločnosti k 31. decembru 2022 je 6 639 EUR (k 31. decembru 2021: 6 639 EUR).

V základnom imaní Spoločnosti v priebehu roku 2022 nenastala žiadna zmena.

Základné imanie bolo splatené v plnom rozsahu.

Účtovný zisk za rok 2021 vo výške 695 369 EUR bol rozdelený takto:

	EUR
Výplata dividend	300 000
Prídel do sociálneho fondu	62 000
Prídel do štatutárnych a ostatných fondov	0
Úhrada straty minulých období	0
Prevod na nerozdelený zisk	333 369
Spolu	695 369

O rozdelení výsledku hospodárenia za účtovné obdobie 2022 vo výške 622 542 EUR rozhodne valné zhromaždenie.

Návrh štatutárneho orgánu valnému zhromaždeniu je takýto:

- prídel do sociálneho fondu 60 000 EUR
- nerozdelený zisk predchádzajúcich období 562 542 EUR.

Povinný prídel do zákonného rezervného fondu nie je potrebný, pretože zákonný rezervný fond už dosiahol svoju maximálnu hranicu stanovenú v právnych predpisoch a v spoločenskej zmluve.



Poznámky Úč PODV 3 - 01

3 4 1 4 0 1 9 1

DIČ 2 0 2 0 4 1 8 7 6 3

7. Rezervy

Prehľad o rezervách za bežné účtovné obdobie je uvedený v nasledujúcom prehľade:

	Stav k 1.1.2022 EUR	Tvorba EUR	Zúčtovanie (použitie) EUR	Zúčtovanie (zrušenie) EUR	Stav k 31. 12. 2022 EUR
Dlhodobé rezervy, z toho:	0	0	0	0	0
Ostatné rezervy dlhodobé					
Záručné opravy	0	0	0	0	0
Odchodné do dôchodku	0	0	0	0	0
Ostatné rezervy dlhodobé spolu	0	0	0	0	0
Krátkodobé rezervy, z toho:	861 704	563 176	601 704	260 000	563 176
Zákonné rezervy krátkodobé					
Mzdy za dovolenku vrátane sociálneho zabezpečenia	17 890	0	17 890	0	0
Rezerva na emisie	0	0	0	0	0
Zákonné rezervy krátkodobé spolu	17 890	0	17 890	0	0
Ostatné rezervy krátkodobé					
Sprostredkovateľské provízie	0	0	0	0	0
Overenie účtovnej závierky a zostavenie daňového priznania	5 400	15 000	5 400	0	15 000
Rabat odberateľom	0	0	0	0	0
Odmeny pracovníkom	379 667	447 202	379 667	0	447 202
Odstupné zamestnancom	50 000	0	0	50 000	0
Záručné opravy	40 000	0	0	40 000	0
Pokuty a penále	0	0	0	0	0
Iné	108 016	62 507	108 016	0	62 507
	583 083	524 709	493 083	90 000	524 709
Nevyfakturované dodávky majetku	260 731	38 467	90 731	170 000	38 467
Ostatné rezervy krátkodobé spolu	843 814	563 176	583 814	260 000	563 176

Rezerva na záručné opravy nebola tvorená, nakoľko ku dňu zostavenia účtovnej závierky neboli reklamované žiadne výroky.

Nevyfakturované dodávky majetku

Rezervy na nevyfakturované dodávky majetku sa vykazujú s vplyvom na výsledok hospodárenia.



Poznámky Úč PODV 3 - 01

3 4 1 4 0 1 9 1

DIČ 2 0 2 0 4 1 8 7 6 3

8. Závazky

Závazky (okrem bankových úverov, pôžičiek a návratných finančných výpomocí, záväzkov zo sociálneho fondu, odloženého daňového záväzku a rezerv) podľa doby splatnosti sú nasledovné:

	31. 12. 2022	31. 12. 2021
	EUR	EUR
Závazky po lehote splatnosti	307 224	70 531
Závazky v lehote splatnosti	3 542 778	2 064 849
	3 850 002	2 135 380

Štruktúra záväzkov (okrem bankových úverov, pôžičiek a návratných finančných výpomocí, záväzkov zo sociálneho fondu, odloženého daňového záväzku a rezerv) podľa zostatkovej doby splatnosti k 31. decembru 2022 je uvedená v nasledujúcom prehľade:

	Účtovná hodnota	Menej ako 1 rok	1 – 5 rokov	Viac ako 5 rokov
Závazky z obchodného styku voči prepojeným účtovným jednotkám	278 660	278 660	0	0
Závazky z obchodného styku v rámci podielovej účasti okrem záväzkov voči prepojeným účtovným jednotkám	0	0	0	0
Ostatné záväzky z obchodného styku	1 280 184	1 275 862	1 174	3 148
Čistá hodnota zákazky	0	0	0	0
Ostatné záväzky voči prepojeným účtovným jednotkám	1 544 875	1 544 875	0	0
Ostatné záväzky v rámci podielovej účasti okrem záväzkov voči prepojeným účtovným jednotkám	0	0	0	0
Ostatné dlhodobé záväzky	0	0	0	0
Dlhodobé prijaté preddavky	0	0	0	0
Dlhodobé zmenky na úhradu	0	0	0	0
Vydané dlhopisy	0	0	0	0
Iné dlhodobé záväzky	0	0	0	0
Závazky voči spoločníkom a združeniu	0	0	0	0
Závazky voči zamestnancom	381 824	381 824	0	0
Závazky zo sociálneho poistenia	284 663	284 663	0	0
Daňové záväzky a dotácie	67 125	67 125	0	0
Závazky z derivátových operácií	0	0	0	0
Iné záväzky	12 672	12 672	0	0
	3 850 003	3 845 681	1 174	3 148



Poznámky Úč PODV 3 - 01

3 4 1 4 0 1 9 1

DIČ 2 0 2 0 4 1 8 7 6 3

Štruktúra záväzkov (okrem bankových úverov, pôžičiek a návratných finančných výpomocí, záväzkov zo sociálneho fondu, odloženého daňového záväzku a rezerv) podľa zostatkovej doby splatnosti k 31. decembru 2021 je uvedená v nasledujúcom prehľade:

	Účtovná hodnota	Menej ako 1 rok	1 – 5 rokov	Viac ako 5 rokov
Záväzky z obchodného styku voči prepojeným účtovným jednotkám	66 440	66 440	0	0
Záväzky z obchodného styku v rámci podielovej účasti okrem záväzkov voči prepojeným účtovným jednotkám	0	0	0	0
Ostatné záväzky z obchodného styku	1 312 154	1 312 154	0	0
Čistá hodnota zákazky	0	0	0	0
Ostatné záväzky voči prepojeným účtovným jednotkám	0	0	0	0
Ostatné záväzky v rámci podielovej účasti okrem záväzkov voči prepojeným účtovným jednotkám	0	0	0	0
Ostatné dlhodobé záväzky	0	0	0	0
Dlhodobé prijaté preddavky	0	0	0	0
Dlhodobé zmenky na úhradu	0	0	0	0
Vydané dlhopisy	0	0	0	0
Iné dlhodobé záväzky	0	0	0	0
Záväzky voči spoločníkom a združeniu	0	0	0	0
Záväzky voči zamestnancom	334 247	334 247	0	0
Záväzky zo sociálneho poistenia	248 527	248 527	0	0
Daňové záväzky a dotácie	157 439	157 439	0	0
Záväzky z derivátových operácií	0	0	0	0
Iné záväzky	16 573	16 573	0	0
	2 135 380	2 135 380	0	0

9. Odložený daňový záväzok

Výpočet odloženého daňového záväzku je uvedený v nasledujúcom prehľade:

	31. 12. 2022 EUR	31. 12. 2021 EUR
Dočasné rozdiely medzi účtovnou hodnotou majetku a účtovnou hodnotou záväzkov a ich daňovou základňou		
– odpočítateľné	0	0
– zdaniteľné	2 756 857	2 289 124
Možnosť umorovať daňovú stratu v budúcnosti	0	0
Nevyužité daňové odpočty a iné daňové nároky	0	0
Sadzba dane z príjmov (v %)	21	21
Odložený daňový záväzok	578 940	480 716

	EUR
Stav k 31. decembru 2022	578 940
Stav k 31. decembru 2021	480 716
Zmena	98 224
z toho:	
– zaúčtované do výsledku hospodárenia	98 224
– zaúčtované do vlastného imania	0



Poznámky Úč PODV 3 - 01

3	4	1	4	0	1	9	1
---	---	---	---	---	---	---	---

DIČ

2	0	2	0	4	1	8	7	6	3
---	---	---	---	---	---	---	---	---	---

10. Sociálny fond

Tvorba a čerpanie sociálneho fondu v priebehu účtovného obdobia sú znázornené v nasledujúcom prehľade:

	2022 EUR	2021 EUR
Stav k 1. januáru	94 996	62 055
Tvorba na ťarchu nákladov	79 047	65 281
Tvorba zo zisku	62 000	47 000
Čerpanie	-124 606	-79 340
Stav k 31. decembru	<u>111 437</u>	<u>94 996</u>

Časť sociálneho fondu sa podľa zákona o sociálnom fonde tvorí povinne na ťarchu nákladov a časť sa môže vytvárať zo zisku. Sociálny fond sa podľa zákona o sociálnom fonde čerpá na sociálne, zdravotné, rekreačné a iné potreby zamestnancov.

11. Pôžičky a návratné finančné výpomoci

Spoločnosť čerpala krátkodobú finančnú výpomoc (cash pooling) od sesterskej spoločnosti Andritz Hydro.

Krátkodobé pôžičky a finančné výpomoci

	Mena	Úrok p.a. v %	Dátum splatnosti	Suma istiny	Suma istiny	Suma istiny v	Suma istiny
				v príslušnej mene k	v eurách k	príslušnej mene k	v eurách k
Andritz Hydro	EUR	3M Euribor+2%	31.12.2023	31.12.2022 1 544 875	31.12.2022 1 544 875	31.12.2021 0	31.12.2021 0
				<u>0</u>	<u>0</u>	<u>0</u>	<u>0</u>

Štruktúra pôžičiek a návratných finančných výpomocí podľa zostatkovej doby splatnosti je uvedená v nasledujúcom prehľade:

	31.12.2022 EUR	31.12.2021 EUR
Po splatnosti	0	0
Zostatková doba splatnosti do 1 roka	1 544 875	0
Zostatková doba splatnosti 1 až 5 rokov	0	0
Zostatková doba splatnosti dlhšia ako 5 rokov		
Spolu	<u>1 544 875</u>	<u>0</u>



Poznámky Úč PODV 3 - 01

3 4 1 4 0 1 9 1

DIČ 2 0 2 0 4 1 8 7 6 3

F. INFORMÁCIE O DANIACH Z PRÍJMOV

Prevod od teoretickej dane z príjmov k vykázanej dani z príjmov je uvedený v nasledujúcom prehľade:

	2022			2021		
	Základ dane EUR	Daň EUR	Daň %	Základ dane EUR	Daň EUR	Daň %
Výsledok hospodárenia pred zdanením	866 703			867 516		
z toho teoretická daň 21 %		182 007	21,00 %		182 178	21,00 %
Daňovo neuznané náklady	1 204 310	252 905	29,18 %	1 209 765	254 051	29,28 %
Výnosy nepodliehajúce dani	-1 376 075	-288 975	-33,34 %	-1 092 414	-229 407	-26,44 %
Využitie daňovej straty	0	0	0,00 %	0	0	0,00 %
Využitie daňových odpočtov a iných daňových nárokov	0	0	0,00 %	0	0	0,00 %
Daň vyberaná zrážkou	0	0	0,00 %	0	0	0,00 %
	<u>694 938</u>	<u>145 937</u>	<u>16,84 %</u>	<u>984 867</u>	<u>206 822</u>	<u>23,84 %</u>
Splatná daň		<u>145 937</u>	<u>16,84 %</u>		<u>206 822</u>	<u>23,84 %</u>
Odložená daň		<u>98 224</u>	<u>11,33 %</u>		<u>-34 675</u>	<u>-4,00 %</u>
Celková vykázaná daň		<u>244 161</u>	<u>28,17 %</u>		<u>172 147</u>	<u>19,84 %</u>

Ďalšie informácie k odloženým daniam:

	2022 EUR	2021 EUR
Suma odloženej daňovej pohľadávky z príjmov účtovanej v bežnom účtovnom období ako náklad alebo výnos vyplývajúca zo zmeny sadzby dane z príjmov	0	0
Suma odloženého daňového záväzku z príjmov účtovaného v bežnom účtovnom období ako náklad alebo výnos vyplývajúca zo zmeny sadzby dane z príjmov	0	0
Suma odloženej daňovej pohľadávky účtovaná v bežnom účtovnom období týkajúca sa umorenia daňovej straty, nevyužitých daňových odpočtov a iných nárokov, ako aj dočasných rozdielov predchádzajúcich účtovných období, ku ktorým sa v predchádzajúcich účtovných obdobiach odložená daňová pohľadávka neúčtovala	0	0
Suma odloženého daňového záväzku, ktorý vznikol z dôvodu neúčtovania tej časti odloženej daňovej pohľadávky v bežnom účtovnom období, o ktorej sa účtovalo v predchádzajúcich účtovných obdobiach	0	0
Suma neuplatneného umorenia daňovej straty, nevyužitých daňových odpočtov a iných nárokov a odpočítateľných dočasných rozdielov, ku ktorým nebola účtovaná odložená daňová pohľadávka	933 000	1 149 000
Odložená daň z príjmov, ktorá sa vzťahuje k položkám účtovaným priamo na účty vlastného imania, bez účtovania na účty nákladov a výnosov	0	0



Poznámky Úč PODV 3 - 01

3 4 1 4 0 1 9 1

DIČ 2 0 2 0 4 1 8 7 6 3

Od 1. januára 2017 je sadzba dane z príjmov v Slovenskej republike 21 %.

G. INFORMÁCIE O POLOŽKÁCH VÝKAZU ZISKOV A STRÁT**1. Tržby za vlastné výkony a tovar**

Tržby za vlastné výkony a tovar podľa jednotlivých segmentov, t. j. podľa typov výrobkov a služieb, sú uvedené v nasledujúcom prehľade:

	2022 EUR	2021 EUR
Výrobky		
Kovové sitá	2 137 989	2 184 453
Príruby	3 242 171	2 485 821
Filtre	1 067 682	627 791
Plastové sitá	564 144	539 081
Wedgewire	47 705	68 086
Ostatné	0	4 055
Refiner	557 834	344 505
Durabond	525 500	250 867
Perftec	674 753	475 275
	8 817 778	6 979 934
Služby		
Subdodávky - práce na plastových sitách	2 197 317	2 077 543
Subdodávky - práce na kovových sitách	1 572 252	1 312 466
Subdodávky - práce na prírubách	114 695	47 749
Subdodávky - práce Perftec	879 994	716 909
Subdodávky - práce na filtroch	96 019	129 703
Subdodávky Refiner	257 288	260 410
Subdodávky - práce Wedgewire	79 822	16 698
Subdodávky - Durabond	9 701	313
IT služby	1 660 520	1 408 089
Logistika a nákup	1 324 631	880 516
Vedenie účtovných kníh	589 614	500 252
Inžinierske služby v oblasti výroby	371 682	383 688
Služby v oblasti riadenia	0	14 545
Ostatné služby	31 314	-1 874
	9 184 849	7 747 007
Spolu	18 002 627	14 726 941

2. Zmena stavu zásob vlastnej výroby

Zmena stavu zásob vlastnej výroby vykázaná vo výkaze ziskov a strát v roku 2022 je zvýšenie o 15 707 EUR (v roku 2021 zníženie o 114 469 EUR). Vychádzajúc zo súvahových položiek predstavuje zvýšenie o 15 707 EUR (v roku 2021 zníženie o 114 469 EUR), ako je to znázornené v nasledujúcom prehľade:

	Stav k			Zmena stavu	
	31. 12. 2022 EUR	31. 12. 2021 EUR	31. 12. 2020 EUR	2022 EUR	2021 EUR
Nedokončená výroba	1 425 560	1 459 230	1 342 906	-33 670	116 324
Hotové výrobky	91 016	41 639	43 494	49 377	-1 855
Spolu	<u>1 516 576</u>	<u>1 500 869</u>	<u>1 386 400</u>	15 707	114 469
Manká a škody				0	0
Reprezentačné				0	0
Dary				0	0
Zmena stavu vo výkaze ziskov a strát				<u>15 707</u>	<u>114 469</u>



Poznámky Úč PODV 3 - 01

3 4 1 4 0 1 9 1

DIČ 2 0 2 0 4 1 8 7 6 3

3. Ostatné výnosy z hospodárskej činnosti

	2022 EUR	2021 EUR
Náhrada škody zo živelných pohrôm od poisťovne	0	0
Dotácia Covid 19	2 599	31 484
Rozpustenie dotácie na obstaranie výrobnej linky	0	0
Emisné kvóty	0	0
Zmluvné pokuty a penále	0	0
Výnosy z odpísaných pohľadávok	0	0
Predaj kovového šrotu	165 721	179 152
Iné	12 253	5 522
Spolu	180 573	216 158

Z toho výnosy, ktoré majú výnimočný rozsah alebo výskyt:

Náhrada škody zo živelných pohrôm od poisťovne	0	0
---	---	---

4. Osobné náklady

	2022 EUR	2021 EUR
Mzdy	6 516 150	5 429 216
Ostatné náklady na závislú činnosť	0	0
Sociálne poistenie	1 650 538	1 370 121
Zdravotné poistenie	669 820	556 021
Sociálne zabezpečenie	392 786	372 867
Spolu	9 229 294	7 728 225

5. Kurzové zisky

	2022 EUR	2021 EUR
Kurzové zisky	0	1 109
Kurzové zisky účtované ku dňu, ku ktorému sa zostavuje účtovná zvierka	0	167
Spolu	0	1 276

6. Finančné výnosy

Štruktúra finančných výnosov je uvedená v nasledujúcom prehľade:

	2022 EUR	2021 EUR
Výnosy z precenenia derivátov určených na obchodovanie na reálnu hodnotu	0	0
Výnos z rozdielu medzi uznanou hodnotou vkladu a účtovnou hodnotou vkladateľného majetku	0	0
Výnosy z cenných papierov a podielov v dcérskej účtovnej jednotke	0	0
Výnosové úroky	0	0
Ostatné finančné výnosy	0	167
Spolu	0	167



Poznámky Úč PODV 3 - 01

3 4 1 4 0 1 9 1

DIČ 2 0 2 0 4 1 8 7 6 3

7. Náklady na poskytnuté služby

	2022	2021
	EUR	EUR
Služby Andritz	440 103	331 558
Opravy a udržiavanie	247 617	215 933
Cestovné náklady	99 959	39 352
Doprava	281 686	226 872
Iné	158 477	85 733
Externé opracovanie výrobkov	182 139	72 198
Nájomné	78 567	112 977
Ostatné subdodávky	343 631	186 262
Náklady na školenia	-12 086	59 954
Personálne služby	45 563	35 652
Náklady na strážnu službu	46 521	41 282
Telekomunikačné služby	35 341	34 985
Audit a poradenstvo	29 204	1 364
Náklady na reprezentáciu	16 430	7 173
Právne a ekonomické poradenstvo	355	679
Spolu	<u>1 993 507</u>	<u>1 451 974</u>

8. Ostatné náklady na hospodársku činnosť

	2022	2021
	EUR	EUR
Škody zo živelných pohrôm na majetku	0	0
Manká a škody	0	0
Dary	0	0
Tvorba a zúčtovanie rezerv	-264 121	189 000
Iné	44 708	75 128
Spolu	<u>-219 413</u>	<u>264 128</u>
<i>Z toho náklady, ktoré majú výnimočný výskyt alebo rozsah:</i>		
Škody zo živelných pohrôm na majetku	<u>0</u>	<u>0</u>

9. Kurzové straty

	2022	2021
	EUR	EUR
Kurzové straty	238	46
Kurzové straty účtované ku dňu, ku ktorému sa zostavuje účtovná závierka	0	1 522
Spolu	<u>238</u>	<u>1 568</u>



Poznámky Úč PODV 3 - 01

3	4	1	4	0	1	9	1
---	---	---	---	---	---	---	---

DIČ

2	0	2	0	4	1	8	7	6	3
---	---	---	---	---	---	---	---	---	---

10. Finančné náklady

	2022	2021
	EUR	EUR
Tvorba a zúčtovanie opravných položiek k finančnému majetku	0	0
Nákladové úroky	17 904	144
Bankové poplatky	1 577	1 064
Náklady na precenenie akcií na ich reálnu hodnotu	0	0
Iné	0	0
Spolu	19 481	1 208

11. Náklady za audit a poradenstvo

Náklady za audit a poradenstvo obsahujú náklady za overenie účtovnej zvierky auditorskou spoločnosťou a iné služby poskytnuté touto spoločnosťou v nasledujúcom členení:

	2022	2021
	EUR	EUR
Náklady na overenie individuálnej účtovnej zvierky audítorom alebo auditorskou spoločnosťou	13 000	10 212
Iné uisťovacie služby	0	0
Daňové poradenstvo	0	0
Ostatné neauditorské služby	0	0
Spolu	13 000	10 212

12. Čistý obrat

Členenie čistého obratu podľa § 2 ods. 15 zákona o účtovníctve podľa jednotlivých typov výrobkov, tovarov a služieb alebo iných činností účtovnej jednotky a hlavných geografických oblastí odbytu:



Poznámky Úč PODV 3 - 01

3 4 1 4 0 1 9 1

DIČ 2 0 2 0 4 1 8 7 6 3

Krajina	Výrobky, tovary a služby	2 022 EUR	2 021 EUR
Nemecko	Kovové sitá	2 114 976	2 150 505
	Plastové sitá	556 978	512 053
	Príruby	3 154 257	2 485 821
	Refiner	704	1 743
	Perftec	674 753	474 775
	Filtračné jednotky Wedgewire	47 705	68 086
	Durabond	272 821	187 173
	Subdod. - kovové sitá	642 363	656 134
	Subdod. - plastové sitá	2 124 754	1 996 921
	Subdod. - Durabond	9 701	313
	Subdod. - Refiner	621	0
	Subdod. - Perftec	879 993	716 909
	Subdod. - filtr.vrecia	0	311
	Subdodávky - príruby	114 302	47 749
	Subdodávky - Wedgewire	62 080	16 698
	IT služby	316 060	262 537
	Logistika, nákup	823 196	580 435
	Účtovné služby	388 174	348 727
	Inžinierske služby	94 327	76 401
	Ostatné služby	23 568	0
	Spolu	12 301 333	10 583 291
Rakúsko	Kovové sitá	23 013	33 947
	Refiner	522 622	313 108
	Filtračné vrecia	868 184	522 964
	Príruby	87 794	0
	Subdod. - kovové sitá	929 889	656 331
	Subdodávky - Refiner	188 468	213 827
	Subdodávky - príruby	393	0
	Subdod. - filtr.vrecia	96 019	118 707
	IT služby	1 166 635	994 483
	Logistika, nákup	309 038	213 319
	Účtovné služby	99 384	53 970
	Inžinierske služby	277 355	307 287
	Ostatné služby	7 131	-1 874
	Spolu	4 575 925	3 426 069
Kanada	Filtračné vrecia	126 485	59 179
	Subdod. - filtr.vrecia	0	6 456
	Spolu	126 485	65 635
Slovenská republika	Durabond	252 679	63 694
	Príruby	120	0
	Porad. a konzul. S v oblasti managem.	0	14 545
	IT služby	2 707	0
	Logistika, nákup	1 205	0
	Ostatné služby	616	0
	Spolu	257 327	78 239
Iné (BR, CL, FI, FR, SE, IT, DK, RU)	Plastové sitá	7 167	27 029
	Refiner	34 508	29 654
	Filtračné vrecia	73 012	45 648
	Perftec	0	500
	Ostatné	0	4 055
	Subdodávky - Refiner	68 199	46 583
	Subdodávky - plastové sitá	72 564	80 623
	Subdod. - filtr.vrecia	0	4 228
	Subdodávky - Wedgewire	17 742	0
	IT služby	175 118	151 070
	Logistika, nákup	191 192	86 762
	Účtovné služby	102 055	97 555
	Spolu	741 557	573 707
Spolu	Kovové sitá	2 137 989	2 184 452
	Plastové sitá	564 145	539 082
	Príruby	3 242 171	2 485 821
	Refiner	557 834	344 505
	Perftec	674 753	475 275
	Filtračné vrecia	1 067 681	627 791
	Filtračné jednotky Wedgewire	47 705	68 086
	Durabond	525 500	250 867
	Ostatné výrobky	0	4 055
	Subdod. - kovové sitá	1 572 252	1 312 465
	Subdod. - plastové sitá	2 197 318	2 077 544
	Subdodávky - Refiner	257 288	260 410
	Subdod. - Perftec	879 993	716 909
	Subdod. - príruby	114 695	47 749
	Subdod. - Wedgewire	79 822	16 698
	Subdod. - Durabond	9 701	313
	Subdod. - filtr. vrecia	96 019	129 702
	IT služby	1 660 520	1 408 090
	Logistika, nákup	1 324 631	880 516
	Účtovné služby	589 613	500 252
	Inžinierske služby	371 682	383 688
	Porad. a konzult. S v oblasti managem.	0	14 545
	Ostatné služby	31 315	-1 874
	Spolu	18 002 627	14 726 941



Poznámky Úč PODV 3 - 01

3	4	1	4	0	1	9	1
---	---	---	---	---	---	---	---

DIČ

2	0	2	0	4	1	8	7	6	3
---	---	---	---	---	---	---	---	---	---

H. INFORMÁCIE O INÝCH AKTÍVACH A INÝCH PASÍVACH

1. Podmienené záväzky

Vzhľadom na to, že mnohé oblasti slovenského daňového práva doteraz neboli dostatočne overené praxou, existuje neistota v tom, ako ich budú daňové orgány aplikovať. Mieru tejto neistoty nie je možné kvantifikovať a zanikne až potom, keď budú k dispozícii právne precedensy, prípadne oficiálne interpretácie príslušných orgánov. Vedenie Spoločnosti si nie je vedomé žiadnych okolností, v dôsledku ktorých by jej vznikol významný náklad.

2. Najatý majetok

Spoločnosť má v nájme (operatívny prenájom) 6 osobných motorových vozidiel. Zmluvy o prenájme sú uzatvorené so spoločnosťou United Lease Group, s.r.o. so sídlom v Bratislave na 4 osobné motorové vozidlá. Prenájom sa platí podľa splátkového kalendára k nájomnej zmluve. Zmluvy o prenájme sú uzatvorené aj so spoločnosťou Business Lease Slovakia s.r.o. so sídlom v Bratislave na 2 osobné motorové vozidlá. Prenájom sa platí na základe mesačných faktúr.

I. INFORMÁCIE O SKUTOČNOSTIACH, KTORÉ NASTALI PO DNI, KU KTORÉMU SA ZOSTAVUJE ÚČTOVNÁ ZÁVIERKA, DO DŇA ZOSTAVENIA ÚČTOVNEJ ZÁVIERKY

Po dni, ku ktorému sa zostavuje účtovná závierka do dňa zostavenia účtovnej závierky nenastali žiadne udalosti.

J. INFORMÁCIE O EKONOMICKÝCH VZŤAHOCH ÚČTOVNEJ JEDNOTKY A SPRIAZNENÝCH OSÔB

Spriaznenými osobami Spoločnosti sú spriaznené účtovné jednotky v skupine, ako aj ich štatutárne orgány, riaditelia a výkonní riaditelia. Najvyššou kontrolujúcou účtovnou jednotkou je spoločnosť Andritz AG, Graz.

Transakcie s materskou účtovnou jednotkou

Spoločnosť uskutočnila nasledujúce transakcie s materskou účtovnou jednotkou:

	2022 EUR	2021 EUR
Kovové sitá	2 680	8 910
Filtračné vrecia	868 184	522 964
Refiner	522 622	313 108
Príruby	87 794	0
Subdodávky - kovové sitá	375	180
Subdodávky filtračné vrecia	96 019	118 707
Subdodávky Refiner	188 468	213 827
Subdodávky - Príruby	393	0
IT služby	1 076 049	981 907
Inžinierske služby	277 355	307 287
Logistika a nákup	309 038	213 319
Účtovné služby	65 300	19 769
Ostatné služby	7 131	-1 874
Výnosy spolu	3 501 408	2 698 104



Poznámky Úč PODV 3 - 01

3 4 1 4 0 1 9 1

DIČ 2 0 2 0 4 1 8 7 6 3

	2022	2021
	EUR	EUR
IT podpora ASAP	368 834	271 367
Úroky z pôžičky	0	0
Materiál	32 377	12 258
Ostatné služby	45 435	36 720
Poistenie	9 887	9 081
Nákupy spolu	456 533	329 426

Majetok a záväzky z transakcií s materskou účtovnou jednotkou sú uvedené v nasledujúcom prehľade:

	31. 12. 2022	31. 12. 2021
	EUR	EUR
Zásoby	0	0
Pohľadávky z obchodného styku	418 872	399 503
Majetok spolu	418 872	399 503

	31. 12. 2022	31. 12. 2021
	EUR	EUR
Prijaté pôžičky	0	0
Cash pooling	0	0
Záväzky z obchodného styku	123 250	3 691
Záväzky spolu	123 250	3 691

Transakcie s ostatnými spriaznenými osobami

Spoločnosť uskutočnila nasledujúce transakcie s ostatnými spriaznenými osobami (sesterskými účtovnými jednotkami):



Poznámky Úč PODV 3 - 01

3 4 1 4 0 1 9 1

DIČ 2 0 2 0 4 1 8 7 6 3

	2022	2021
	EUR	EUR
Kovové sitá	2 135 309	2 175 543
Subdod. - kovové sitá	1 571 877	1 312 286
Plastové sitá	564 145	539 081
Subdod. - plastové sitá	2 197 317	2 077 544
Príruby	3 154 177	2 485 821
Subdodávky - príruby	114 302	47 750
Filtračné vrecia	199 497	104 827
Subdodávky filtračné vrecia	0	10 995
Perftec	674 753	475 275
Subdod. - Perftec	879 994	716 909
Refiner	35 212	31 397
Subdodávky - Refiner	68 820	46 583
Subdodávky - ostatné	616	0
Wedgewire	47 705	68 086
Subdodávky - Wedgewire	79 822	16 698
Durabond	525 500	250 867
Subdodávky - Durabond	9 701	313
Účtovné služby	524 313	480 483
Logistika a nákup	1 015 593	667 197
Inžinierske služby	94 327	76 401
Mamažment	0	14 545
IT služby	584 471	426 182
Ostatné služby SSC	23 568	0
Výnosy spolu	<u>14 501 019</u>	<u>12 024 783</u>

	2022	2021
	EUR	EUR
Nájom výrobnnej linky (operatívny nájom)	-	-
Stroje, prístroje a zariadenia	75 001	87 147
Materiál	398 745	219 532
Iné	18 574	11 845
Nákupy spolu	<u>492 320</u>	<u>318 524</u>

Majetok a záväzky z transakcií s ostatnými spriaznenými osobami (sesterskými účtovnými jednotkami) sú uvedené v nasledujúcom prehľade:

	31. 12. 2022	31. 12. 2021
	EUR	EUR
Pohľadávky z obchodného styku	1 855 630	1 397 724
Cash pooling	0	395 425
Majetok spolu	<u>1 855 630</u>	<u>1 793 149</u>



Poznámky Úč PODV 3 - 01

3 4 1 4 0 1 9 1

DIČ 2 0 2 0 4 1 8 7 6 3

	31. 12. 2022	31. 12. 2021
	EUR	EUR
Závazky z obchodného styku	155 410	62 749
Cash pooling	1 544 875	-
Závazky spolu	1 700 285	62 749

Transakcie s kľúčovým manažmentom

Kľúčovým manažmentom sú osoby, ktoré majú právomoc a zodpovednosť za plánovanie, riadenie a kontrolu činnosti účtovnej jednotky, priamo alebo nepriamo, vrátane každého výkonného riaditeľa alebo iného riaditeľa účtovnej jednotky. Priemerný počet osôb kľúčového manažmentu v roku 2022 bol 1 a v roku 2021 bol 1.

Odmeny vyplatené alebo záväzky voči osobám kľúčového manažmentu (ktoré sa vykazujú v rámci osobných nákladov vo výkaze ziskov a strát) sú nasledovné: v roku 2022 – 24 225 € a v roku 2021 – 31 856 €.

	2022	2021
	EUR	EUR
Mzdy a ostatné krátkodobé zamestnanecké požitky	120 225	128 506
Doplnkové dôchodkové poistenie	3 763	4 015
Spolu	123 988	132 521

Kľúčovému manažmentu neboli poskytnuté žiadne iné významné platby alebo výhody.

K. INFORMÁCIE O PRÍJMOCH A VÝHODÁCH ČLENOV ŠTATUTÁRNYCH ORGÁNOV, DOZORNÝCH ORGÁNOV A INÝCH ORGÁNOV ÚČTOVNEJ JEDNOTKY

Odmeny členov štatutárnych orgánov Spoločnosti z dôvodu výkonu ich funkcie pre Spoločnosť v sledovanom účtovnom období boli vo výške 24 225 EUR (v roku 2021: 31 856 EUR), odmeny dozorných orgánov Spoločnosti neboli žiadne (v roku 2021: žiadne).

Členom štatutárneho orgánu, ani členom dozorných orgánov neboli v roku 2022 poskytnuté žiadne pôžičky, záruky alebo iné formy zabezpečenia, ani finančné prostriedky alebo iné plnenia na súkromné účely členov, ktoré sa vyúčtovávajú (v roku 2021: žiadne).



Poznámky Úč PODV 3 - 01

3 4 1 4 0 1 9 1

DIČ 2 0 2 0 4 1 8 7 6 3

L. PREHĽAD O POHYBE VLASTNÉHO IMANIA

Prehľad o pohybe vlastného imania v priebehu účtovného obdobia je uvedený v nasledujúcom prehľade:

	Stav k 1.1.2022 EUR	Prírastky EUR	Úbytky EUR	Presuny EUR	Stav k 31.12.2022 EUR
Základné imanie	6 639	0	0	0	6 639
Základné imanie	6 639	0			6 639
Zmena základného imania	0	0	0	0	0
Pohľadávky za upísané vlastné imanie	0	0	0	0	0
Emisné ážio	0	0	0	0	0
Ostatné kapitálové fondy	0	0	0	0	0
Zákonné rezervné fondy	9 294	0	0	0	9 294
Zákonný rezervný fond (nedeliteľný fond)	9 294	0	0	0	9 294
Rezervný fond na vlastné akcie a vlastné podiely	0	0	0	0	0
Ostatné fondy zo zisku	0	0	0	0	0
Štatutárne fondy	0	0	0	0	0
Ostatné fondy zo zisku	0			0	0
Oceňovacie rozdiely z precenenia	0	0	0	0	0
Oceňovacie rozdiely z precenenia majetku a záväzkov	0	0	0	0	0
Oceňovacie rozdiely z kapitálových účastín	0	0	0	0	0
Oceňovacie rozdiely z precenenia pri zlúčení, splynutí a rozdelení	0	0	0	0	0
Výsledok hospodárenia minulých rokov	7 858 655	0	0	333 369	8 192 024
Nerozdelený zisk minulých rokov	7 858 655	0	0	333 369	8 192 024
Neuhradená strata minulých rokov	0	0	0	0	0
Výsledok hospodárenia bežného účtovného obdobia	695 369	622 542	-362 000	-333 369	622 542
Spolu	8 569 957	622 542	-362 000	0	8 830 499



Poznámky Úč PODV 3 - 01

3 4 1 4 0 1 9 1

DIČ 2 0 2 0 4 1 8 7 6 3

Prehľad o pohybe vlastného imania za predchádzajúce účtovné obdobie je uvedený v nasledujúcej tabuľke:

	Stav k 1.1.2021 EUR	Prírastky EUR	Úbytky EUR	Presuny EUR	Stav k 31.12.2021 EUR
Základné imanie	6 639	0	0	0	6 639
Základné imanie	6 639	0			6 639
Zmena základného imania	0	0	0	0	0
Pohľadávky za upísané vlastné imanie	0	0	0	0	0
Emisné ážio	0	0	0	0	0
Ostatné kapitálové fondy	0	0	0	0	0
Zákonné rezervné fondy	9 294	0	0	0	9 294
Zákonný rezervný fond (nedeliteľný fond)	9 294	0	0	0	9 294
Rezervný fond na vlastné akcie a vlastné podiely	0	0	0	0	0
Ostatné fondy zo zisku	0	0	0	0	0
Štatutárne fondy	0	0	0	0	0
Ostatné fondy zo zisku	0			0	0
Oceňovacie rozdiely z precenenia	0	0	0	0	0
Oceňovacie rozdiely z precenenia majetku a záväzkov	0	0	0	0	0
Oceňovacie rozdiely z precenenia účastín	0	0	0	0	0
Oceňovacie rozdiely z precenenia pri zlúčení, splynutí a rozdelení	0	0	0	0	0
Výsledok hospodárenia minulých rokov	7 584 916	0	0	273 739	7 858 655
Nerozdelený zisk minulých rokov	7 584 916	0	0	273 739	7 858 655
Neuhradená strata minulých rokov	0	0	0	0	0
Výsledok hospodárenia bežného účtovného obdobia	520 238	695 369	0	-520 238	695 369
Spolu	8 121 087	695 369	0	-246 499	8 569 957



Poznámky Úč PODV 3 - 01

3 4 1 4 0 1 9 1

DIČ 2 0 2 0 4 1 8 7 6 3

M. PREHĽAD PEŇAŽNÝCH TOKOV K 31. DECEMBRU 2022

	2022	2021
Peňažné toky z prevádzkovej činnosti		
Peňažné toky z prevádzky	-78 236	1 546 956
Zaplatené úroky	-17 904	-144
Prijaté úroky	0	0
Zaplatená daň z príjmov	-285 649	-224 197
Vyplatené dividendy	-300 000	-200 000
Peňažné toky pred položkami výnimočného rozsahu alebo	-681 789	1 122 615
Prijmy z položiek výnimočného rozsahu alebo výskytu	0	0
Čisté peňažné toky z prevádzkovej činnosti	-681 789	1 122 615
Peňažné toky z investičnej činnosti		
Nákup dlhodobého majetku	0	0
Prijmy z predaja dlhodobého majetku	0	5 167
Zmena stavu Cashpoolingu (pohľadávky)	395 425	0
Obstaranie investícií	-1 085 465	-782 223
Prijaté dividendy	0	0
Čisté peňažné toky z investičnej činnosti	-690 040	-777 056
Peňažné toky z finančnej činnosti		
Prijmy zo zvýšenia základného imania	0	0
Prijmy z príspevkov do kapitálového fondu z príspevkov	0	0
Zmena stavu Cashpoolingu (záväzky)	1 544 875	-340 082
Splátky dlhodobých záväzkov	0	0
Splátky prijatých úverov	0	0
Čisté peňažné toky z finančnej činnosti	1 544 875	-340 082
(Úbytok) prírastok peňažných prostriedkov a peňažných ekvivalentov	173 046	5 477
Peňažné prostriedky a peňažné ekvivalenty na začiatku roka	124 612	119 135
Peňažné prostriedky a peňažné ekvivalenty na konci roka	297 658	124 612



Poznámky Úč PODV 3 - 01

3 4 1 4 0 1 9 1

DIČ 2 0 2 0 4 1 8 7 6 3

Peňažné toky z prevádzky

	2022 EUR	2021 EUR
Čistý zisk (pred odpočítaním úrokových, daňových položiek a položiek výnimočného rozsahu alebo výskytu)	866 703	867 516
Úpravy o nepeňažné operácie:		
Odpisy dlhodobého hmotného a nehmotného majetku	556 969	508 897
Opravná položka k pohľadávkam	0	0
Opravná položka k zásobám	83 164	-38 296
Opravná položka k dlhodobému hmotnému majetku	0	0
Opravná položka k dlhodobému finančnému majetku	0	0
Nerealizované kurzové straty	0	0
Nerealizované kurzové zisky	0	0
Rezervy	-297 141	320 480
Strata (zisk) z predaja dlhodobého majetku	0	-3 318
Výnosy z dlhodobého finančného majetku	0	0
Rozdiel medzi uznanou hodnotou vkladu a jeho účtovnou hodnotou	0	0
Iné nepeňažné operácie	0	-2 972
Zisk z prevádzky pred zmenou pracovného kapitálu	<u>1 209 695</u>	<u>1 652 307</u>
Zmena pracovného kapitálu:		
Úbytok (prírastok) pohľadávok z obchodného styku a iných pohľadávok (vrátane časového rozlíšenia aktív)	-465 960	-366 055
Úbytok (prírastok) zásob	-1 127 000	-255 487
(Úbytok) prírastok záväzkov (vrátane časového rozlíšenia pasív)	305 029	516 191
Peňažné toky z prevádzky	<u>-78 236</u>	<u>1 546 956</u>

Peňažné prostriedky

Peňažnými prostriedkami (angl. cash) sa rozumie peňažná hotovosť, ekvivalenty peňažnej hotovosti, peňažné prostriedky na bežných účtoch v bankách alebo pobočkách zahraničných bánk, kontokorentný účet a časť zostatku účtu peniaze na ceste, ktorý sa viaže k prevodu medzi bežným účtom a pokladnicou alebo medzi dvoma bankovými účtami.

Peňažné ekvivalenty

Peňažnými ekvivalentmi (angl. cash equivalents) sa rozumie krátkodobý finančný majetok zameniteľný za vopred známu sumu peňažných prostriedkov, pri ktorom nie je riziko výraznej zmeny jeho hodnoty v najbližších troch mesiacoch odo dňa, ku ktorému sa zostavuje účtovná závierka, napríklad termínované vklady na bankových účtoch, ktoré sú uložené najviac na trojmesačnú výpovednú lehotu, likvidné cenné papiere určené na obchodovanie, prioritné akcie obstarané účtovnou jednotkou, ktoré sú splatné do troch mesiacov odo dňa, ku ktorému sa zostavuje účtovná závierka.



VÝROČNÁ SPRÁVA 2022

ANDRITZ KUFFERATH S.R.O.

ANDRITZ

ENGINEERED SUCCESS



Obsah

1. Základné údaje o spoločnosti.....	2
2. Organizačná štruktúra.....	3
3. Ľudské zdroje.....	4
4. Majetková a kapitálová štruktúra spoločnosti.....	7
4.1 Finančná situácia spoločnosti.....	7
4.2 Štruktúra zdrojov financovania spoločnosti.....	10
5. Hospodárenie spoločnosti.....	15
5.1 Hospodárska situácia spoločnosti.....	15
5.2 Náklady spoločnosti.....	16
5.3 Výnosy spoločnosti.....	18
5.4 Daňové zaťaženie spoločnosti	19
5.5 Návrh na rozdelenie zisku po zdanení.....	20
6. Udalosti osobitného významu, ktoré nastali po skončení účtovného obdobia.....	20
7. Vplyv činnosti na životné prostredie.....	20
8. Vývoj spoločnosti.....	21
Súvaha.....	23
Výkaz ziskov a strát.....	24

Prílohy:

Výrok audítora k účtovnej závierke
Účtovná závierka 2022



1. ZÁKLADNÉ ÚDAJE O SPOLOČNOSTI

História spoločnosti Andritz Kufferath s.r.o. sa začala písať v roku 1996. Dňa 21.03.1996 bola založená spoločnosť KUFFERATH SLOVAKIA, s.r.o., so sídlom Ku Bratke 5, 934 05 Levice. Do obchodného registra bola zapísaná dňa 09.05.1996. Spoločnosti bolo pridelené identifikačné číslo (IČO) 34 140 191. Zakladateľom spoločnosti so 100 % - ným podielom na základnom imaní bola spoločnosť Andreas Kufferath, GmbH und Co KG, Düren, Nemecko. V roku 2008 nastala zmena vlastníka. Od 16.09.2008 sa jediným vlastníkom so 100% podielom na základnom imaní spoločnosti KUFFERATH SLOVAKIA, s.r.o., stala firma Andritz AG, so sídlom Stattegger Straße 18, Graz, Rakúsko. So zmenou vlastníka prišlo i k zmene názvu. V júli 2009 sa zmenil názov spoločnosti z KUFFERATH SLOVAKIA, s.r.o. na **Andritz Kufferath s.r.o.**, ktorý je aktuálny aj v súčasnosti. Základné imanie spoločnosti zapísané v obchodnom registri je v hodnote 6 639 €.

Materská spoločnosť Andritz AG je globálnou spoločnosťou s celosvetovou pôsobnosťou. Jej produkty nachádzajú široké uplatnenie v hydroenergetike, v recyklácii obalov, v kovospracujúcom a oceliarskom priemysle, v potravinárskom, hutníckom či papierenskom priemysle. Koncern vyrába tiež zariadenia pre separáciu tuhých látok a kvapalín. Dôležitou oblasťou podnikania sú aj krmivá pre zvieratá a peletovanie biomasy. V neposlednom rade sa koncern Andritz zameriava aj na automatizáciu výrobných procesov cez širokú škálu inovatívnych produktov a služieb. Koncern združuje 280 prevádzok vo viac ako 40 krajinách po celom svete. Zamestnáva 29 900 zamestnancov. Celkové tržby spoločnosti Andritz AG v roku 2022 dosiahli 7 542,9 mil. €.

Hlavnými činnosťami spoločnosti Andritz Kufferath s.r.o., ktoré sú zapísané v obchodnom registri sú: výroba, konštrukcia a vývoj technických tkanín zo syntetických, prírodných a kovových materiálov, výroba jednoduchých výrobkov z kovu, opracovanie kovu jednoduchým spôsobom, vedenie účtovníctva, počítačové služby a služby súvisiace s počítačovým spracovaním údajov.

Najväčšími dodávateľmi spoločnosti sú predovšetkým dodávateľia základného materiálu - drôtu, tkaniny, nerezových tyčí a plechov. Medzi najvýznamnejších dodávateľov drôtu patria KEI Industries Limited, Nai Dillí (India), Wuxi Fully Steel Rope Co, LTD, Wuxi City Jiangsu (Čína) a Engelmann Drahtseilerfabrik GmbH, Hannover (Nemecko). Najväčším dodávateľom nerezových tyčí je spoločnosť Stappert Slovensko, a.s., Nováky (Slovensko). Významnými dodávateľmi nerezových tyčí sú aj spoločnosti Nerezové materiály, s.r.o., Nové Mesto nad Váhom (Slovensko) a Lumturi s.r.o, Slovenský Grob (Slovensko). Najväčším a najvýznamnejším dodávateľom plastovej tkaniny je INDUSTRI-TEXTIL JOB AB, Kinna (Švédsko). Medzi významných dodávateľov sa radia aj dodávateľia baliaceho materiálu - Arivan, s.r.o., Krškany (Slovensko), a Strojbal s.r.o., Brehy (Slovensko) a dodávateľia pomocného materiálu - spoločnosti Heart-Alloy GmbH, Friedland (Nemecko), PEDANT Levice, s.r.o., (Slovensko), Hahn und Kolb (náradie), či Deák Elektro, s.r.o. (elektroinštalačný materiál a služby). Spomedzi subdodávateľov výrobných služieb (laserové vypaľovanie, pasivácia) sú najvýznamnejšími spoločnosti Industriemontage, s.r.o., Dolná Seč (Slovensko), Jacquet, s.r.o., Otmarov (Česká Republika), a STROJÍRNY A STAVBY TRINEC, A.S., Trinec (Česká Republika).

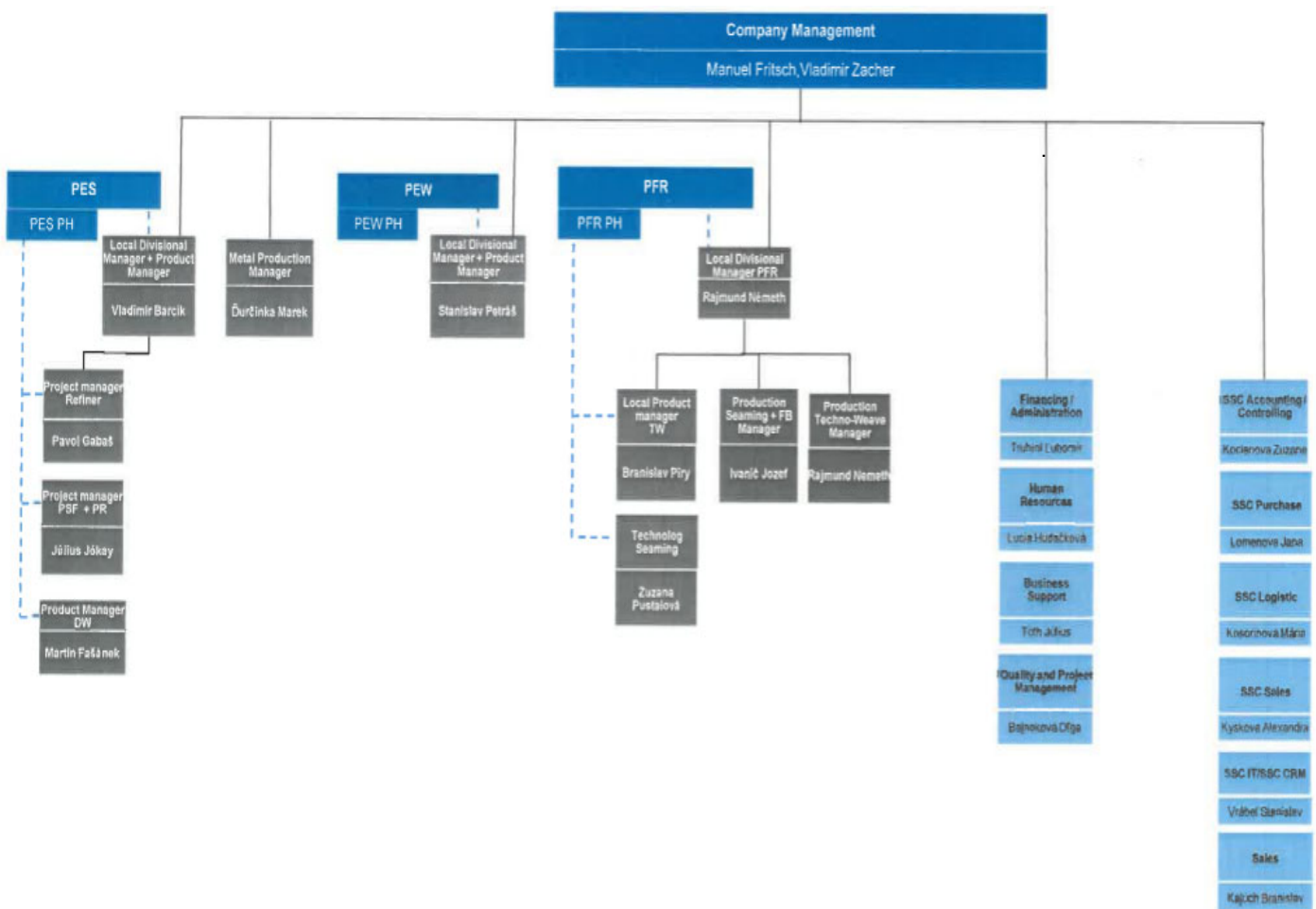
Spoločnosť Andritz Kufferath s.r.o. celý objem svojej produkcie predáva sesterským firmám v rámci koncernu Andritz AG. Hlavnými odberateľmi sú spoločnosti Andritz Kufferath GmbH, Düren (Nemecko) a Andritz Fiedler GmbH, Regensburg (Nemecko). K významným odberateľom sa radí aj spoločnosť Andritz AG so sídlom v rakúskom Grazi. Spoločnosť rozvíja spoluprácu aj so sesterskou firmou Andritz Slovakia, Humenné a tiež so sesterskými firmami vo Fínsku (Andritz Oy), Francúzsku (Andritz SAS), Kanade (Andritz Ltd./Ltee) a Číne (Andritz (China) Ltd.).



Ďalšie činnosti spoločnosti zapísané v obchodnom registri sú: kúpa tovaru za účelom jeho predaja konečnému spotrebiteľovi (maloobchod); kúpa tovaru za účelom jeho predaja iným prevádzkovateľom živnosti (veľkoobchod); sprostredkovateľská činnosť v oblasti obchodu, výroby a služieb; sprostredkovanie kúpy, predaja a prenájmu nehnuteľností; skladovacie služby; činnosť podnikateľských, organizačných a ekonomických poradcov; reklamné a marketingové služby, prieskum trhu a verejnej mienky; administratívne služby; inžinierska činnosť, stavebné cenárstvo, projektovanie a konštruovanie elektrických zariadení. Spoločnosť Andritz Kufferath s.r.o. nemá organizačnú zložku v zahraničí.

Spoločnosť v roku 2022 nenadobudla a ani nevlastní vlastné akcie, dočasné listy obchodné podiely a akcie, ani dočasné listy a obchodné podiely materskej účtovnej jednotky.

2. ORGANIZAČNÁ ŠTRUKTÚRA



V organizačnej štruktúre spoločnosti nastali v roku 2022 len minimálne zmeny. Tieto sa týkajú organizácie SSC stredísk, kde vzniklo nové stredisko SSC Sales. Spoločnosť však plánuje ďalšie rozširovanie výroby a portfólia poskytovaných služieb, ktoré môže viesť k vzniku nových stredísk či pracovných pozícií. Preto nemožno vylúčiť zmeny v organizačnej štruktúre v roku 2023.

3. ĽUDSKÉ ZDROJE

Spoločnosť evidovala k 31.12.2022 320 zamestnancov, čo predstavuje oproti roku 2021 nárast o 39 zamestnancov. Výraznejší nárast zaznamenala spoločnosť u žien, a to o 36. Počet mužov vzrástol oproti roku 2021 o 3. K 31.12.2022 spoločnosť zamestnávala 154 žien a 166 mužov. V percentuálnom vyjadrení to predstavuje 48,13% žien a 51,88% mužov. V roku 2022 spoločnosť využívala zamestnávanie prostredníctvom personálnej agentúry.

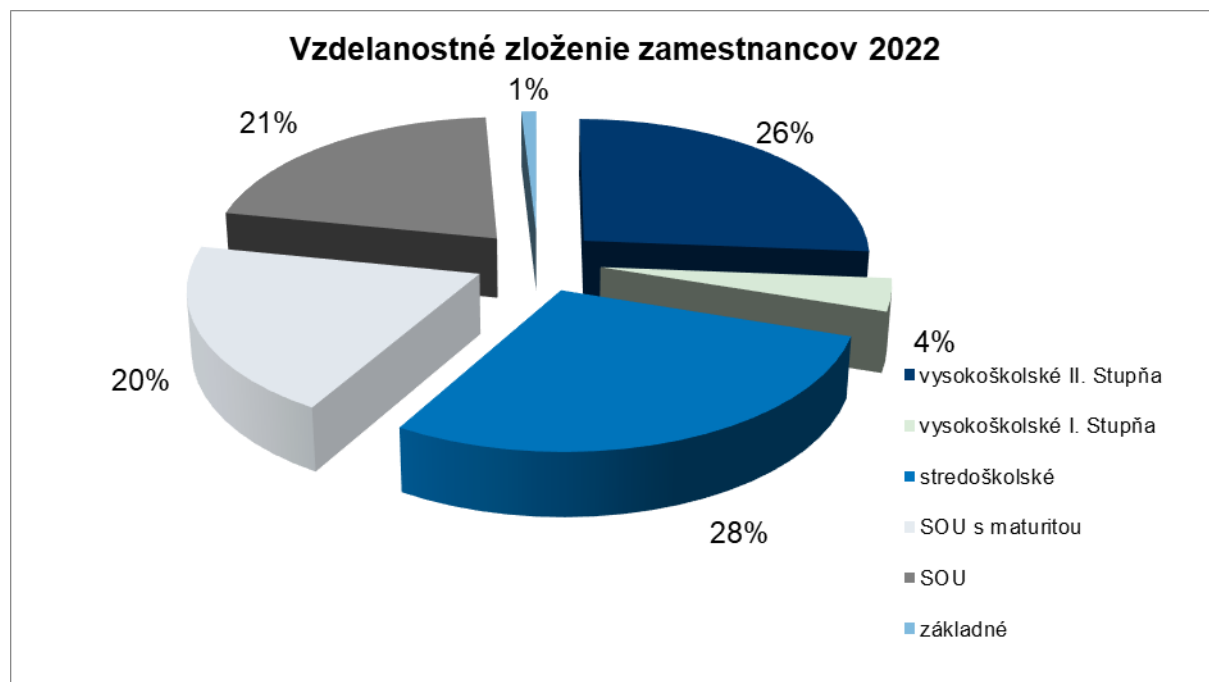
Tab. 1: Vekové zloženie zamestnancov

Ukazovateľ	rok 2022	rok 2021
Priemerný vek zamestnancov	41,00	41,20

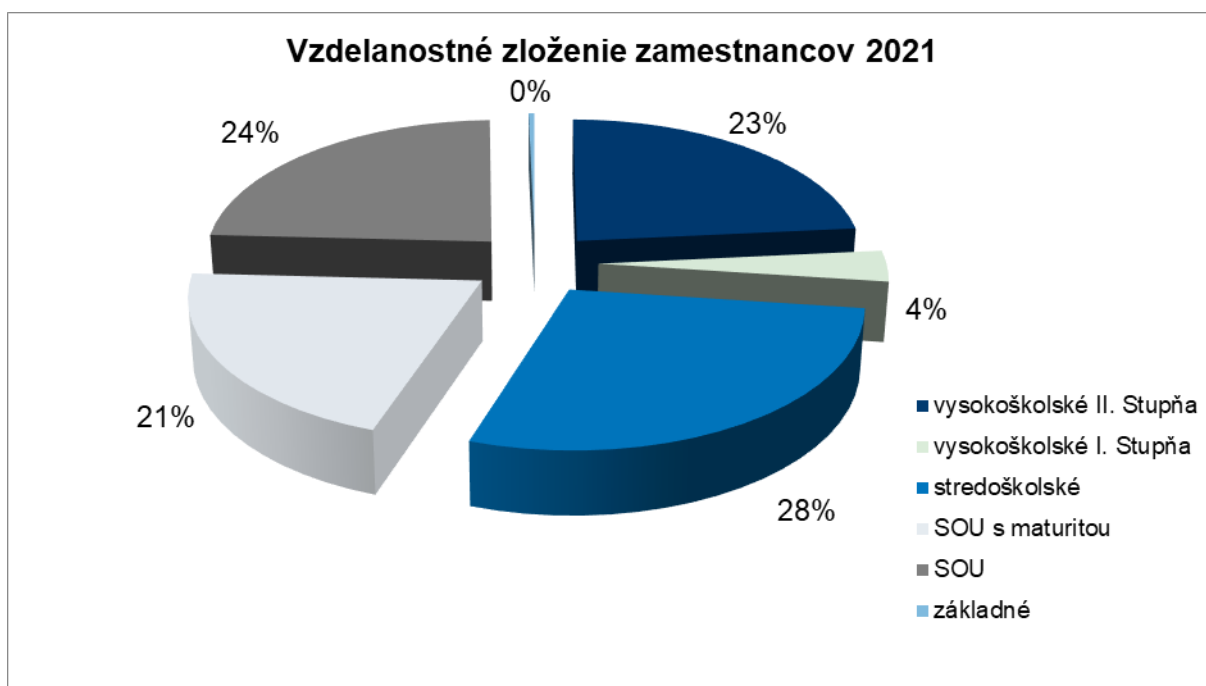
Tab. 2: Vzdelanostné zloženie zamestnancov

Ukazovateľ	rok 2022 počet osôb	rok 2021 počet osôb	rok 2022 % zloženie	rok 2021 % zloženie
vysokoškolské II. stupňa	84	66	26,25%	23,49%
vysokoškolské I. stupňa	12	10	3,75%	3,56%
stredoškolské	91	79	28,44%	28,11%
SOU s maturitou	63	58	19,69%	20,64%
SOU	67	67	20,94%	23,84%
základné	3	1	0,94%	0,36%
Spolu	320	281	100,0%	100,0%

Graf 1:



Graf 2:



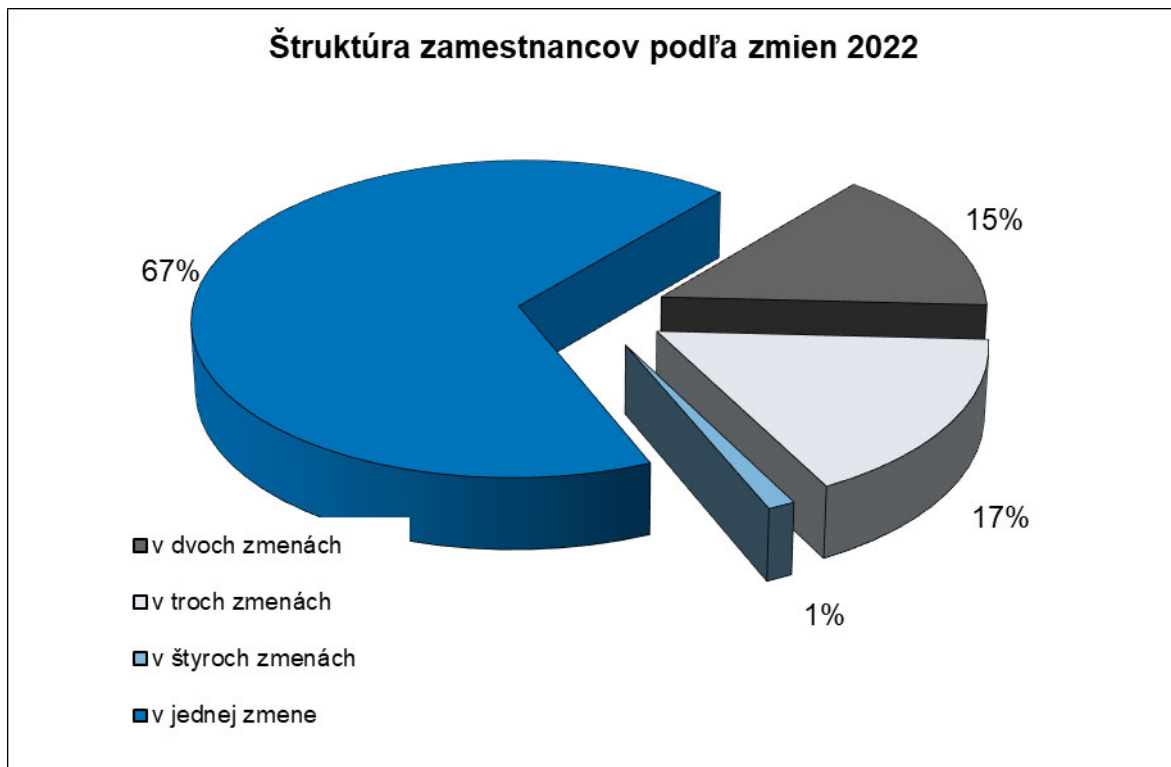
Z porovnania vzdelanostného zloženia zamestnancov v rokoch 2022 a 2021 vyplýva, že vo vzdelanostnom zložení zamestnancov nastali tieto zmeny:

- zvýšil sa počet zamestnancov s vysokoškolským vzdelaním o 20 osôb. Vyjadrené percentami – ide o nárast o 2,95%. Podiel vysokoškolsky vzdelaných zamestnancov v roku 2022 bol 30,00% z celkového počtu zamestnancov.
- narástol počet zamestnancov so stredoškolským a stredným odborným vzdelaním o 17 osôb. V percentuálnom vyjadrení ide však o pokles o 2,95%, pretože sa zvýšil celkový počet zamestnancov. Podiel zamestnancov so stredoškolským vzdelaním a stredným odborným vzdelaním tvoril v roku 2022 spolu 69,06% podiel z celkového počtu zamestnancov.

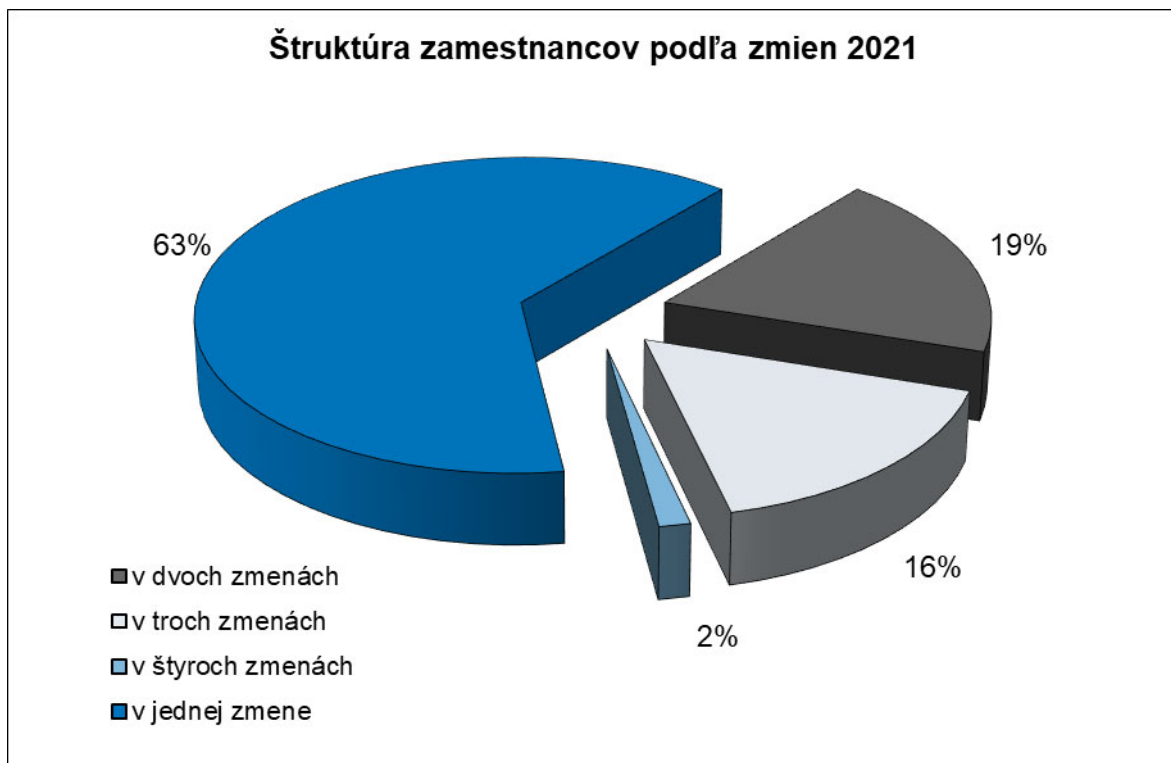
Tab. 3: Štruktúra zamestnancov podľa zmien

Ukazovateľ	rok 2022 počet osôb	rok 2021 počet osôb	rok 2022 % zloženie	rok 2021 % zloženie
počet pracovníkov, ktorí pracujú na zmeny	104	103	32,5%	36,7%
v dvoch zmenách	47	53	14,7%	18,9%
v troch zmenách	53	46	16,6%	16,4%
v štyroch zmenách	4	4	1,3%	1,4%
v jednej zmene	216	178	67,5%	63,3%
Spolu	320	281	100,0%	100,0%

Graf 3:



Graf 4:



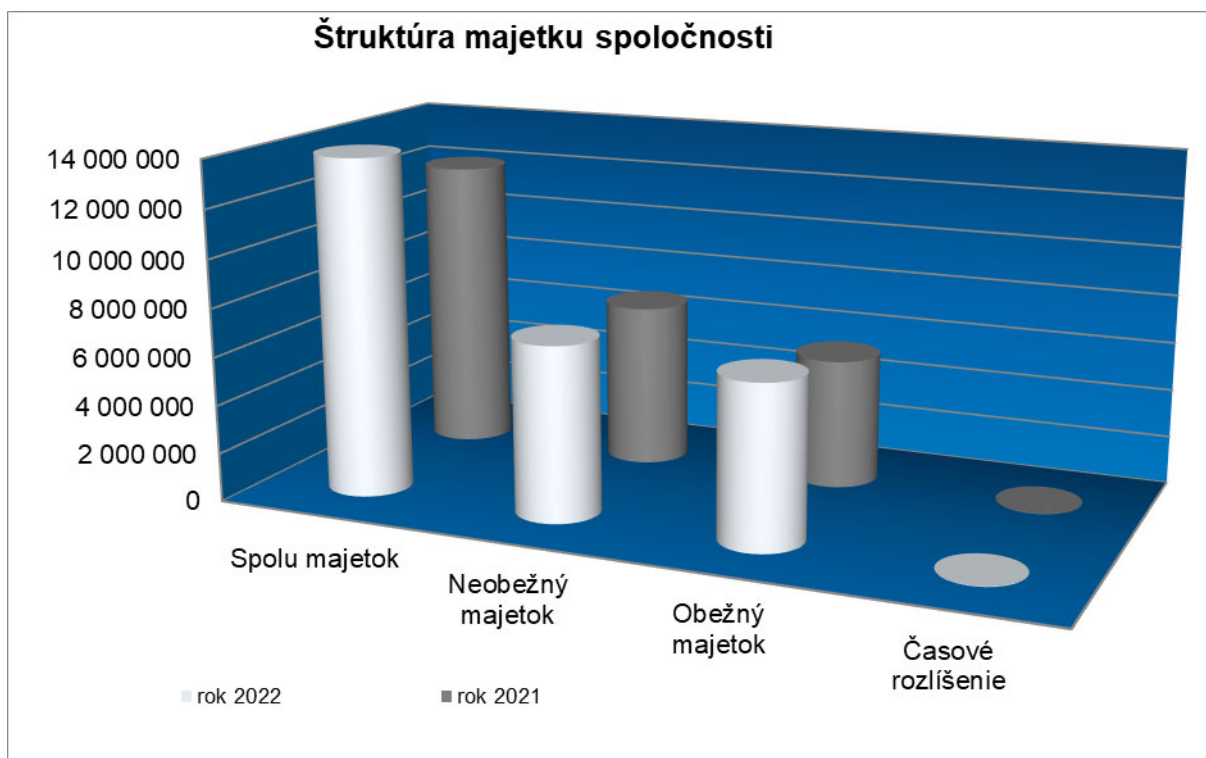
4. MAJETKOVÁ A KAPITÁLOVÁ ŠTRUKTÚRA SPOLOČNOSTI

4.1 Finančná situácia spoločnosti

Tab. 4: Štruktúra majetku spoločnosti (v €)

Názov majetku	rok 2022	rok 2021	rozdiel	% podiel rok 2022	% podiel rok 2021	index rastu 2022/2021	Zvýš./ Zníž. %
Spolu majetok	13 933 039	12 142 753	1 790 286	100,00	100,00	1,147	14,74%
Neobežný majetok	7 215 059	6 761 837	453 222	51,78	55,69	1,067	6,70%
Obežný majetok	6 698 871	5 358 898	1 339 973	48,08	44,13	1,250	25,00%
Časové rozlíšenie	19 109	22 018	-2 909	0,14	0,18	0,868	-13,21%

Graf č. 5:



V štruktúre majetku spoločnosti Andritz Kufferath s.r.o. nastali v roku 2022 nasledovné zmeny:

- zníženie podielu neobežného majetku na celkovom majetku oproti roku 2021 o 3,90%
- zvýšenie podielu obežného majetku na celkovom majetku oproti roku 2021 o 3,95%

Spoločnosť v roku 2022 vykázala celkovú výšku majetku v hodnote 13 933 039 €. **Celková hodnota majetku** spoločnosti v roku 2022 sa oproti roku 2021 zvýšila o 1 790 286 € t.j. o 14,74%.

Na celkovej hodnote majetku spoločnosti mal najvyšší podiel neobežný majetok v hodnote 7 215 059 € t. j. 51,78%. V štruktúre neobežného majetku majú najväčšie zastúpenie prevádzkové stavby v zostatkovej hodnote 4 171 212 €, t. j. 57,81%. Nasledujú stroje, prístroje a zariadenia v zostatkovej hodnote 1 533 964 €, t.j. 21,26% a pozemky v účtovnej hodnote 752 016 €, t.j. 10,42%.

Neobežný majetok spoločnosti sa zvýšil oproti roku 2021 o 453 222 €, t.j. o 6,70%. Na zvýšenie zostatkovej hodnoty neobežného majetku vplývalo obstaranie nového majetku v hodnote 740 420 €, pričom hodnota strojov a zariadení sa neznížila. Odpisy majetku spoločnosti predstavovali 556 969 €.

Obežný majetok spoločnosti k 31.12.2022 mal celkovú hodnotu 6 698 871 €. Na celkovom majetku spoločnosti to predstavuje podiel 48,08%. Oproti roku 2021 sa hodnota obežného majetku spoločnosti zvýšila o 1 339 973 €, t. j. o 25,00%. Štruktúra obežného majetku bola nasledovná :

Zásoby – v roku 2022 sa zvýšili o 1 044 186 € t.j. o 37,15%, z toho:

- materiál sa zvýšil o 909 556 € t. j. o 72,35%
- nedokončená výroba sa znížila o 33 373 € t.j. o 2,29%

Graf č. 6



Krátkodobé pohľadávky sa zvýšili o 122 741 €, t. j. o 5,07% z toho:

- pohľadávky z obchodného styku voči podnikom v skupine sa zvýšili o 477 275 €, t.j. o 26,56%
- ostatné pohľadávky voči prepojeným osobám sa znížili o 395 425 €, t.j. o 100%
- daňové pohľadávky sa zvýšili o 46 392 €, t. j. o 27,17%
- ostatné pohľadávky z obchodného styku sa znížili o 17 362 €, v percentuálnom vyjadrení o 56,15%

Stav peňazí na účtoch spoločnosti sa zvýšil o 173 046 €.

Stav peňazí na bankovom účte k 31.12.2022 bol 297 658 €, čo bolo o 173 046 € viac ako v roku 2021.

Spoločnosť využíva tzv. vnútroskupinové financovanie, prostredníctvom ktorého má k dispozícii finančné prostriedky za úhrady svojich pohľadávok v rámci skupiny na vnútornom účte bez nutnosti ich okamžitého prevodu na svoj bankový účet. Vnútorný účet zároveň poskytuje spoločnosti možnosť uhrádzať svoje záväzky v rámci skupiny.

Graf č. 7



4.2 Štruktúra zdrojov financovania spoločnosti (údaje sú v €)

Tab. 5: Zdroje financovania spoločnosti (v €)

Ukazovateľ	rok 2022	rok 2021	rozdiel	% podiel rok 2022	% podiel rok 2021	index rastu 2022/2021
Spolu vlastné imanie a záväzky	13 933 039	12 142 753	1 790 286	100,00	100,00	1,147
Vlastné imanie	8 829 483	8 569 957	259 526	63,37	70,58	1,030
Záväzky	5 103 556	3 572 796	1 530 760	36,63	29,42	1,428
Časové rozlíšenie	0	0	0	0,00	0,00	0,000

Graf č. 8



Spoločnosť Andritz Kufferath s.r.o. zaznamenala v roku 2022 zvýšenie vlastného imania o 259 526 €.

Na základe zápisu zo zasadnutia valného zhromaždenia bol hospodársky výsledok za rok 2021, t.j. zisk vo výške 695 369 €, rozdelený nasledovne:

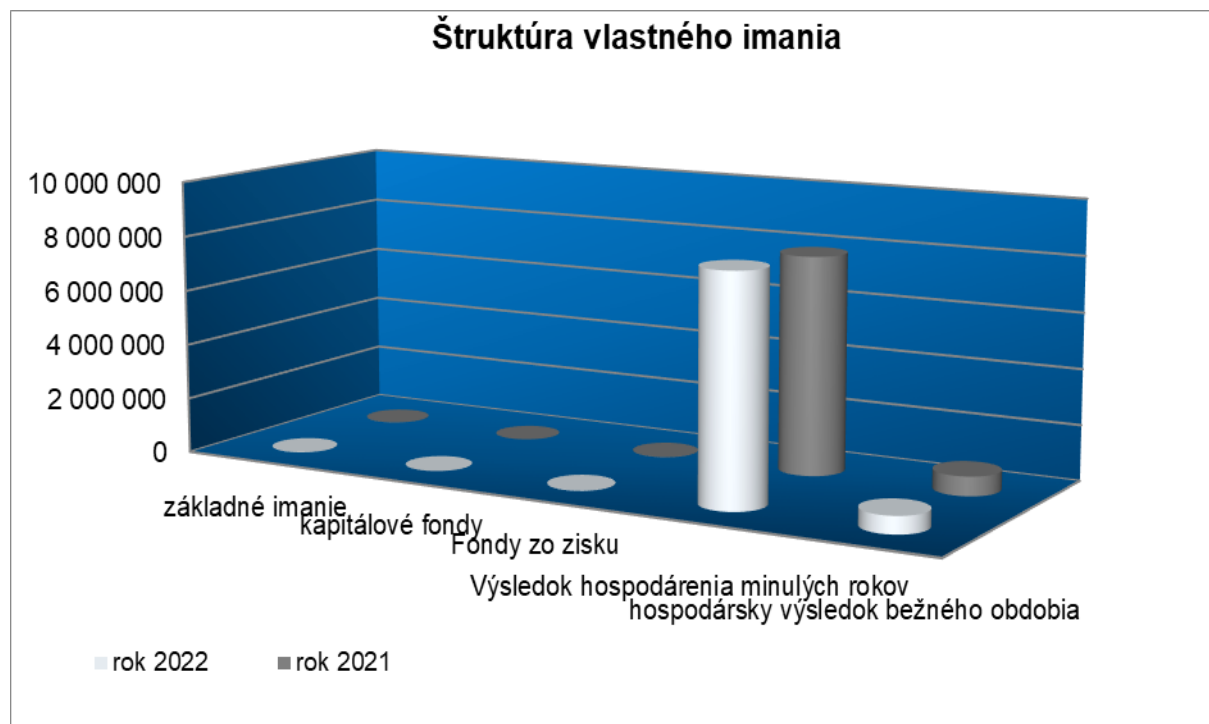
- podiel zo zisku vo výške 300 000 € bol vyplatený jedinému spoločníkovi, materskej spoločnosti Andritz AG, so sídlom Stattegger Strasse 18, Graz, Rakúsko,
- časť zisku vo výške 62 000 € sa odvieďa do sociálneho fondu spoločnosti
- zvyšná časť zisku vo výške 333 369 € sa ponechala na účte nerozdeleného zisku z predchádzajúcich období.

Základné imanie sa nezvyšovalo. Nevytvárali sa ani žiadne kapitálové fondy. Fondy zo zisku zostali takisto bez zmeny.

Tab. 6: Štruktúra vlastného imania (v €)

Ukazovateľ	rok 2022	rok 2021	rozdiel v €	% podiel rok 2022	% podiel rok 2021	index rastu 2022/2021
Základné imanie	6 639	6 639	0,00	0,08	0,08	1,00
Kapitálové fondy	0	0	0,00	0,00	0,00	0,00
Fondy zo zisku	9 294	9 294	0,00	0,11	0,11	1,00
Výsledok hospodárenia minulých rokov	8 191 008	7 858 655	332 353,00	92,77	91,70	1,04
Hospodársky výsledok bežného obdobia	622 542	695 369	-72 827,00	7,05	8,11	0,90
Vlastné imanie	8 829 483	8 569 957	259 526,00	100,00	100,00	1,03

Graf č. 9





Závazky spoločnosti za rok 2022 dosiahli celkovú hodnotu 5 103 556 € a ich štruktúra bola nasledovná:

Tab. 7: Závazky spoločnosti (v €)


Ukazovateľ	rok 2022	rok 2021	absolútny rozdiel v €	index rastu 2022/2021
Rezervy	563 176	861 704	-298 528	0,65
Dlhodobé záväzky	690 377	575 712	114 665	1,20
záväzky v rámci konsolidovaného celku	0	0	0	0
záväzky zo sociálneho fondu	111 437	94 996	16 441	1,17
odložený daňový záväzok	578 940	480 716	98 224	1,20
Ostatné dlhodobé záväzky	0	0	0	0,00
Krátkodobé záväzky	3 850 003	2 135 380	1 714 623	1,80
záväzky z obchodného styku	1 280 184	1 312 154	-31 970	0,98
záväzky v rámci konsolidovaného celku	278 660	66 440	212 220	4,19
záväzky voči zamestnancom	381 824	334 247	47 577	1,14
záväzky zo sociálneho zabezpečenia	284 663	248 527	36 136	1,15
daňové záväzky	67 125	157 439	-90 314	0,43
ostatné záväzky voči prepojeným ÚJ	1 544 875	0	1 544 875	0,00
ostatné záväzky	12 672	16 573	-3 901	0,76
Záväzky celkom	5 103 556	3 572 796	1 530 760	1,43

Celkové záväzky spoločnosti sa v roku 2022 oproti roku 2021 zvýšili o 1 530 760 €, t. j. o 42,84%.

Dlhodobé záväzky spoločnosti sa zvýšili o 114 665 €. Ich štruktúra je nasledovná:

- záväzky voči zamestnancom zo sociálneho fondu sa zvýšili o 16 441 €,
- odložený daňový záväzok sa zvýšil o 98 224 €, a to z rozdielu účtovných a daňových zostatkových cien dlhodobého majetku spoločnosti.

Graf č. 10



Krátkodobé rezervy tvorila spoločnosť Andritz Kufferath vo výške 563 176 €. V porovnaní s rokom 2021 to bolo o 298 528 € menej. Na výške krátkodobých rezerv sa najvýraznejšie podieľali:

- rezervy na odmeny, dochádzkový bonus a nevyčerpané dovolenky vo výške 447 202 €
- rezervy na overenie účtovnej závierky a zostavenie daňového priznania vo výške 15 000 €.

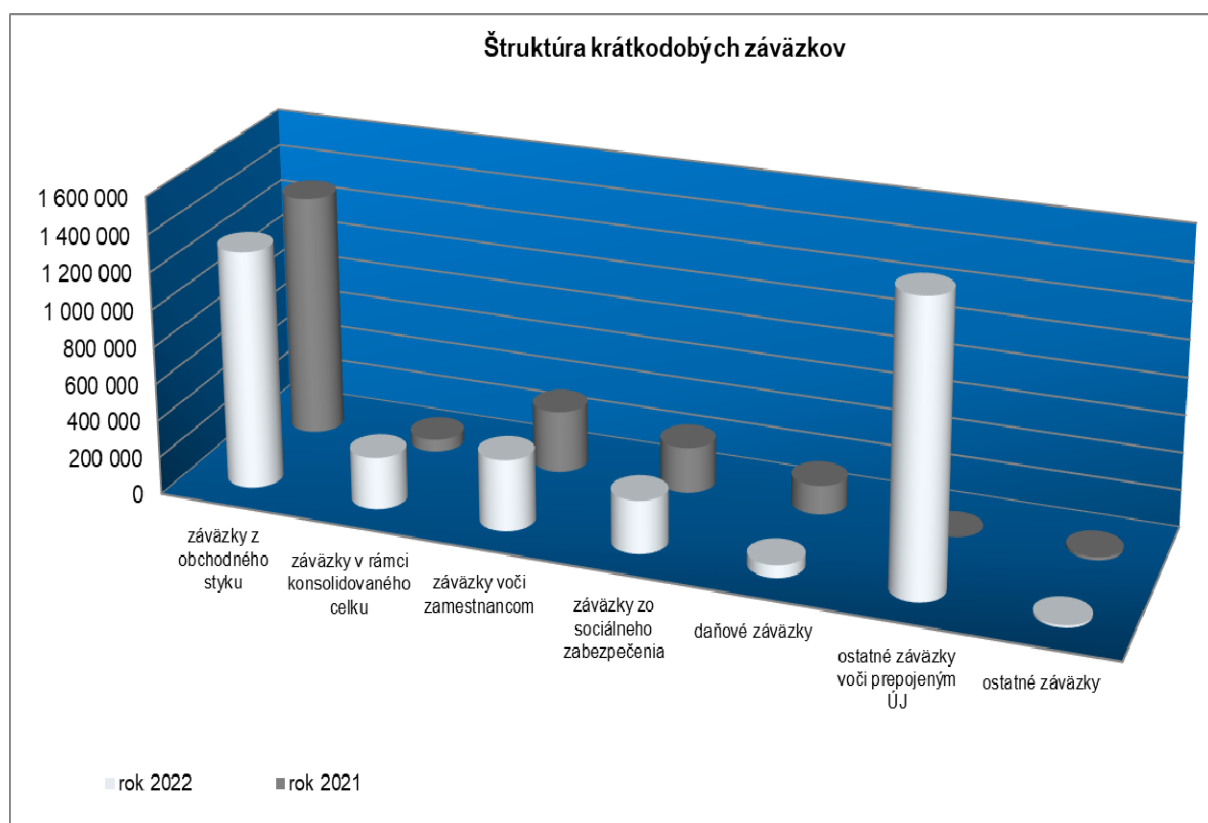
Krátkodobé záväzky k 31.12.2022 spoločnosť evidovala v hodnote 3 850 003 €. Oproti roku 2021 to znamená zvýšenie o 1 714 623 €. Ich štruktúra je nasledovná:

- záväzky z obchodného styku voči externým dodávateľom - k 31.12.2022 sa v porovnaní s predchádzajúcim rokom znížili o 31 970 €. Najvyššie položky krátkodobých záväzkov boli voči dodávateľovi plechov 100 581 € (NEREZOVÉ MATERIÁLY, s.r.o.), voči dodávateľom drôtu vo výške 80 505 € (KEI INDUSTRIES LIMITED.) a voči dodávateľovi nerezových tyčí 69 084 € (Stappert Slovensko a.s.), voči dodávateľovi energií 57 182 € (Slovenský plynárenský priemysel, a.s.) a voči investičným dodávateľom 40 000 € (DEÁK elektro, s.r.o.) a 151 264 € (WIS ENGINEERING, GmbH).
- záväzky z obchodného styku voči podnikom v skupine v rámci konsolidovaného celku - v roku 2022 sa zvýšili o 212 220 €. Voči spoločnosti Andritz AG spoločnosť evidovala k 31.12.2022 záväzok vo výške 123 250 €, z toho za poistenie v hodnote 5 322 €. Tieto záväzky boli uhradené v lehote splatnosti. Záväzky voči podnikom v skupine k 31.12.2021 spoločnosť evidovala vo výške 66 440 €, z toho najvýznamnejšia položka voči spoločnosti ANDRITZ Fabrics and Rolls Ltd. za materiál bola vo výške 25 544 €.

- Daňový záväzok spoločnosti bol k 31.12.2022 oproti roku 2021 nižší o 90 314 €. K 31.12.2022 spoločnosť evidovala daňový záväzok vo výške 67 125 €, z čoho záväzok na daň zo závislej činnosti fyzických osôb bol v sume 66 542 €.
- Záväzky voči zamestnancom sa zvýšili o 47 577 € a záväzky zo sociálneho poistenia sa zvýšili o 36 136 €, čo súvisí s nárastom miezd.
- Ostatné záväzky voči prepojeným účtovným jednotkám sa zvýšili o 1 544 875 €.

Spoločnosť si svoje krátkodobé záväzky si v priebehu roku 2022 plnila riadne a včas.

Graf č. 11





5. HOSPODÁRENIE SPOLOČNOSTI

5.1 Hospodárska situácia spoločnosti

Spoločnosť uzavrela rok 2022 s hospodárskym výsledkom - ziskom po zdanení vo výške 622 542 €.

Nárast prijatých objednávok v roku 2022 sa prejavil aj na náraste tržieb spoločnosti (tržby z predaja výrobkov a výrobných služieb). Plánovaný predaj bol na úrovni 12 149 000 € a predaj v roku 2022 dosiahol sumu 14 024 867 €. V porovnaní s rokom 2021 je to viac o 2 487 196 € (21,56%). Tržby spoločnosti podľa jednotlivých divízií kopírovali trend nárastu objednávok. Navyšší nárast v absolútnom vyjadrení predstavovali tržby divízie PEW, o 1 135 231 € (29,89%), tržby divízie PES sa zvýšili o 994 221 € (61,13%) a tržby divízie PFR sa zvýšili o 357 774 € (5,80%).

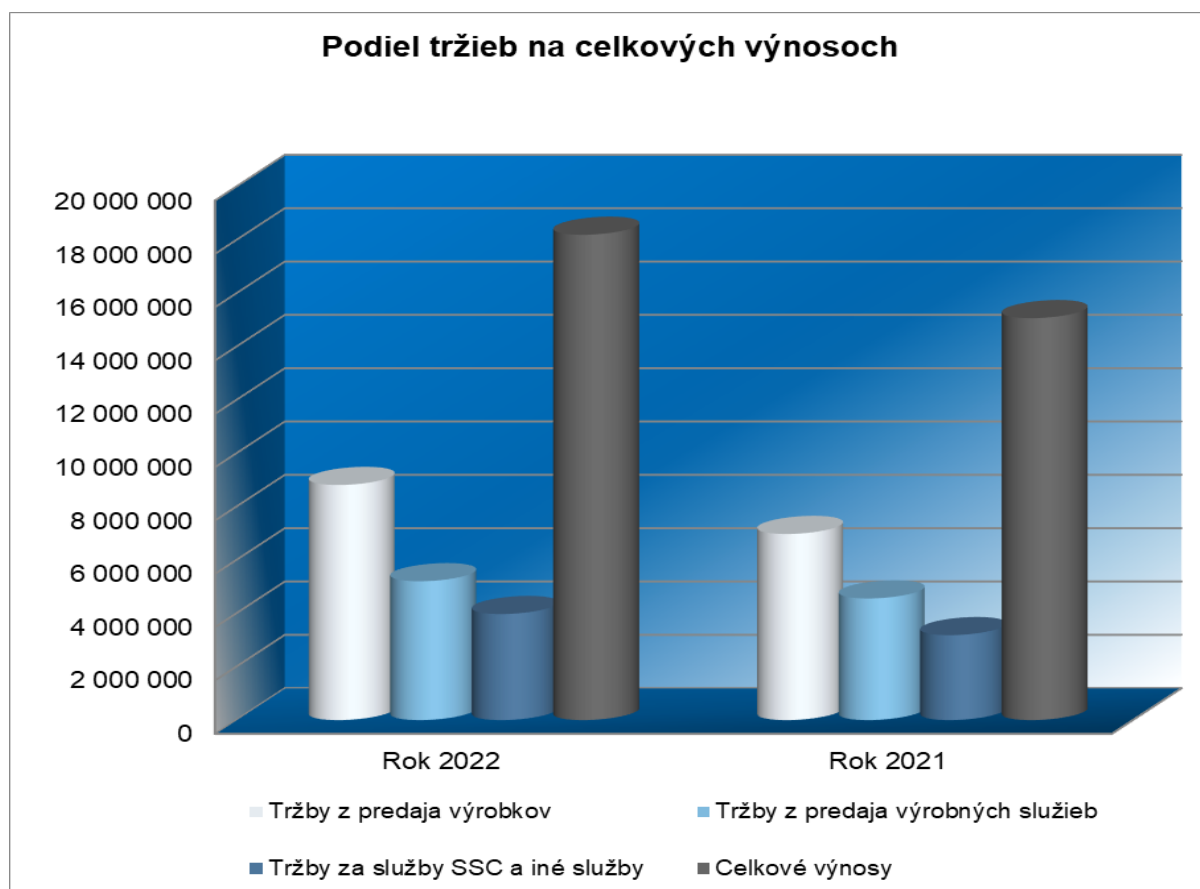
K pozitívnemu hospodárskemu výsledku v roku 2022 svojou činnosťou prispeli aj tzv. SSC strediská (Shared Service Center – centrum zdieľaných služieb). Tržby SSC stredísk v roku 2022 oproti roku 2021 vzrástli na 3 977 145 €, čo predstavuje medziročné zvýšenie o 791 929 € (24,86%). SSC tržby tak pokračovali v kontinuálnom raste, keďže zaznamenali medziročný nárast aj v roku 2021 (9,46%).

V štruktúre výnosov naďalej dominujú tržby za výrobky. Tržby za výrobky v roku 2022 dosiahli podiel 48,45% z obratu, kým tržby za výrobné služby 28,61%. V roku 2021 predstavovali tržby za výrobky 46,31% a tržby za výrobné služby 30,26% podiel z obratu. Podiel tržieb za služby SSC na celkovom obrate sa zvýšil v roku 2022 na 21,85%, čo je oproti roku 2021 viac o 0,72%.

Z nákladových položiek materiálové náklady medziročne narástli o 34,74%, náklady na opravy a údržbu narástli o 14,67%, spotreba energií klesla o 1,86%. Rastúci trend mali aj osobné náklady, ktoré oproti roku 2021 narástli o 1 501 068 €, t.j. o 19,42%. Nárast zaznamenali aj ostatné služby, ktoré medziročne narástli o 37,79%. Medzi službami dominovali IC (intercompany) služby, ktoré oproti roku 2021 narástli o 32,74%, t.j. vnútropodnikové služby a prepravné služby, ktoré narástli o 24,48 %.

I keď spoločnosť zaznamenala v roku 2022 nárast prijatých objednávok aj tržieb, manažment spoločnosti naďalej dával zvýšený dôraz na efektívne využívanie materiálu a energií ako aj na zvyšovanie efektívnosti výrobného procesu predovšetkým cestou zvyšovania produktivity práce, skracovaním výrobných časov a dodacích termínov. Úsporné opatrenia a opatrenia na zvyšovanie efektivity sa výraznou mierou podpísali na pozitívnom hospodárskom výsledku v roku 2022.

Graf č. 12



Celkové výnosy spoločnosti za rok 2022 18 200 892 €

Celkové náklady spoločnosti za rok 2022 17 314 470 €

Hospodársky výsledok pred zdanením – zisk 866 703 €

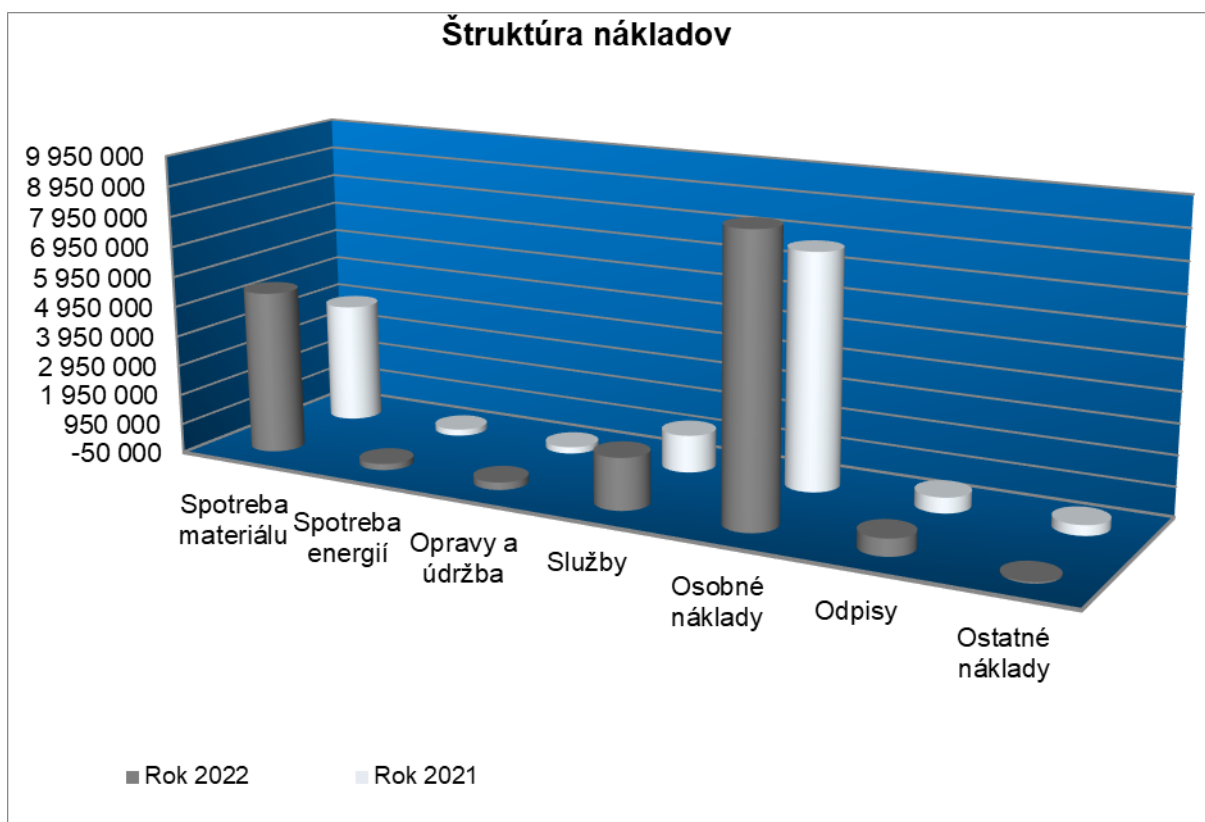
5.2 Náklady spoločnosti

Štruktúra celkových nákladov spoločnosti v najväčších nákladových položkách za rok 2022 je nasledovná:

Tab. 8: Prehľad nákladov spoločnosti (v €)

Ukazovateľ	rok 2022	rok 2021	absolútny rozdiel	index rastu
Spotreba materiálu	5 392 407	4 001 935	1 390 472	1,347
Spotreba energií	207 798	211 743	-3 945	0,981
Opravy a údržba	247 617	215 933	31 684	1,147
Ostatné služby	1 746 143	1 236 041	510 102	1,413
Osobné náklady	9 229 293	7 728 225	1 501 068	1,194
Odpisy	556 969	508 897	48 072	1,094
Ostatné náklady	-65 757	303 163	--404 035	-0,194
Spolu	17 314 470	14 205 937	3 073 418	1,216

Graf č. 13



Najvýznamnejšími položkami nákladov v roku 2022 boli:

- spotreba materiálu a energií vo výške 5 600 205 €, z toho:
 - spotreba základného materiálu 2 411 748 € (1 690 184 € nerezové tyče, 721 564 € drôt, plastová tkanina, kovová tkanina). V porovnaní s rokom 2021 je to o 829 012 € viac. Nárast materiálových nákladov súvisí s nárastom prijatých objednávok v roku 2022.
 - spotreba energií 207 798 €, čo je oproti roku 2021 menej o 3 945 € (1,86%).
 - spotreba náhradných dielov 184 714 €, t.j. o 9 447 € viac ako v roku 2021.

- osobné náklady vo výške 9 229 293 €, oproti roku 2021 to je nárast o 1 501 068 €, t. j. o 19,42%. Nárast osobných nákladov odzrkadľuje zvýšenie počtu pracovníkov o 39. Kým na konci roka 2021 spoločnosť evidovala 281 zamestnancov, na konci roka 2022 to bolo 320 zamestnancov.

- služby vo výške 1 994 000 €, z toho:
 - náklady na opravy a udržiavanie vo výške 247 617 €, oproti roku 2021 boli vyššie o 31 684 €, t. j. o 14,67 %
 - prepravné náklady vo výške 281 686 € sa zvýšili o 55 399 €, t.j. o 24,48%
 - služby v rámci skupiny vo výške 440 103 € sa zvýšili o 108 545 €, t.j. o 32,74%



- náklady na cestovné vo výške 99 959 € sa zvýšili o 60 607 € t.j. o 154,01%
- náklady na zvracacie služby vo výške 223 701 € sa zvýšili o 85 697 €, t.j. o 62,10%

Spoločnosť nemá náklady na výskum a vývoj, pretože výskum a vývoj sa realizuje v sesterských firmách a v materskej spoločnosti.

5.3 Výnosy spoločnosti

Tab. 9: Prehľad výnosov spoločnosti (v €)

Ukazovateľ	Rok 2022	Rok 2021	Absolútny rozdiel	Index rastu
Tržby z predaja výrobkov	8 817 778	6 979 934	1 837 844	1,263
Tržby z predaja služieb	9 184 849	7 747 007	1 437 842	1,186
Zmena stavu vnútroorganizačných zásob	15 691	114 172	-98 481	0,137
Aktivácia	1 434	10 936	-9 502	0,131
Tržby z predaja DM a zásob	567	5 246	-4 679	0,108
Ostatné výnosy	180 573	216 158	-35 585	0,835
Celkové výnosy	18 200 892	15 073 453	3 127 439	1,207

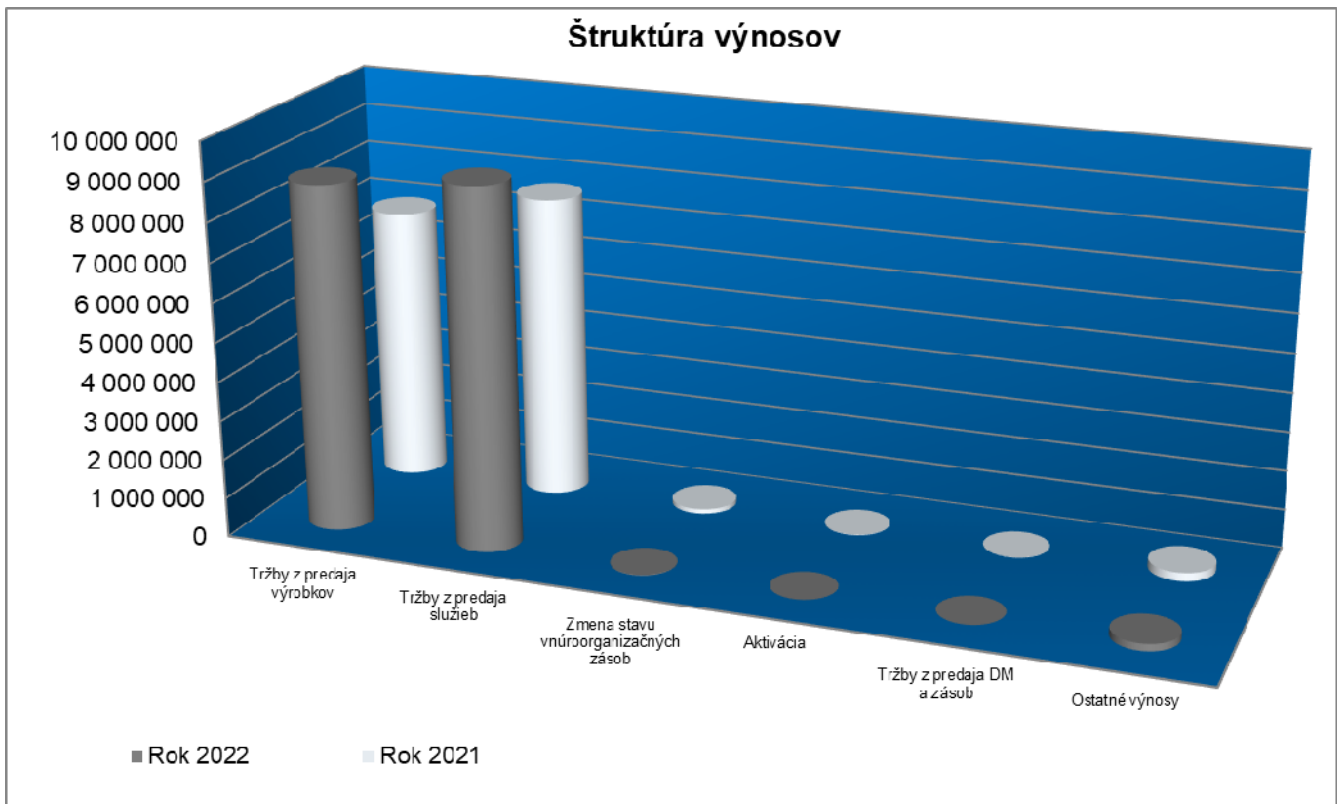
Spoločnosť Andritz Kufferath s.r.o. v roku 2022 dosiahla tržby:

- z predaja vlastných výrobkov v hodnote 8 817 778 €
- z predaja služieb v hodnote 9 184 849 €

Vývoj tržieb (tržby za výrobky a výrobné služby a SSC služby) v roku 2022 bol pozitívny. V porovnaní s rokom 2021 boli tržby vyššie o 3 275 686 €, t.j. nárast o 22,24%.

Hlavným teritóriom predaja výrobkov a služieb bola Spolková republika Nemecko, kde objem predaja dosiahol hodnotu 12 301 333 € (68,33%). Druhým najvýznamnejším vývozným teritóriom bolo Rakúsko s objemom predaja 4 575 925 € (25,42%).

Graf č. 14



5.4 Daňové zaťaženie spoločnosti

Tab. 10: Daň z príjmov (v €)

Ukazovateľ	jednotka ukazovateľa	Rok 2022	Rok 2021	absolútny rozdiel
HV pred zdanením	€	866 703	867 516	-813
Základ dane	€	694 937	984 868	-289 931
Sadzba dane	%	21	21	0
Daň z príjmov - splatná	€	145 937	206 822	-60 885
Daň z príjmov - odložená	€	98 224	-34 675	132 899
HV po zdanení	€	622 542	695 369	-72 827

Spoločnosť Andritz Kufferath s.r.o., Levice, si v roku 2022 splnila všetky daňové a odvodové povinnosti riadne a včas.

V roku 2022 vznikol spoločnosti odložený daňový záväzok, a to z dôvodu rozdielu medzi zostatkovou hodnotou dlhodobého nehmotného a hmotného majetku a jeho daňovou základňou. Celková hodnota odloženej dane z príjmov sa v roku 2022 zvýšila o 132 899 €.



5.5 Návrh na rozdelenie zisku po zdanení

Vedenie spoločnosti Andritz Kufferath s.r.o. navrhuje hospodársky výsledok – zisk po zdanení vo výške 622 542 € rozdeliť nasledovne:

- Na účet nerozdeleného zisku z predchádzajúcich období 566 542 €
- Prídel do sociálneho fondu 56 000 €.

6. UDALOSTI OSOBITÉHO VÝZNAMU, KTORÉ NASTALI PO SKONČENÍ ÚČTOVNÉHO OBDOBIA

Po 31. decembri 2022 do dňa zostavenia účtovnej závierky nenastali také udalosti, ktoré by si vyžadovali uvedenie v účtovnej závierke k 31. decembru 2022.

7. VPLYV ČINNOSTI SPOLOČNOSTI NA ŽIVOTNÉ PROSTREDIE

Súčasnú globálnu klimatickú zmenu nútia svetových lídrov k sprísňovaniu legislatívy týkajúcej sa ochrany životného prostredia. Najväčšou spoločnou výzvou je zastavenie či aspoň spomalenie tempa globálneho otepľovania. Spoločnosti sú nútené hľadať také výrobné procesy, ktoré minimalizujú negatívny vplyv na životné prostredie.

Prioritou spoločnosti Andritz Kufferath s.r.o. je výroba s čo najnižšími negatívnymi dopadmi na životné prostredie. Tento záväzok je o to významnejší, keďže pri výrobnej činnosti spoločnosti vzniká nebezpečný odpad. Pre bezpečnú likvidáciu nebezpečného odpadu má spoločnosť uzatvorenú zmluvu so spoločnosťou Waste Transport. Za účelom odvozu a likvidácie komunálneho a iného výrobného odpadu spoločnosť spolupracuje s odberateľmi Viale a Brandtner.

Vo výrobe je zavedený systém dôsledného triedenia odpadov na každom pracovisku. Triedenie odpadu je zavedené i v nevýrobných priestoroch. V roku 2021 spoločnosť rozšírila triedenie odpadu o biologicky rozložiteľný odpad.

Oleje a zvyšky ropných látok sa zachytávajú v čističkách odpadových vôd. Do kanalizácie sa vypúšťajú odpadové vody, ktoré už nepredstavujú nebezpečnú záťaž pre životné prostredie. Spoločnosť taktiež využíva odsávacie zariadenia na odsávanie prachu a nečistôt, ktoré vznikajú pri opracovaní výrobkov.

Na účely vykurovania výrobných hál i kancelárskych priestorov slúžia spoločnosti 3 vlastné kotolne. Na základe týchto zdrojov znečistenia ovzdušia je spoločnosť zaradená do kategórie „stredný znečisťovateľ ovzdušia“.

Spoločnosť Andritz Kufferath s.r.o. dôsledne dodržiava všetky zákony a predpisy týkajúce sa ochrany životného prostredia. Prítom využíva služby poradenskej spoločnosti EKOLIO, s. r. o., ktorá je nápomocná i pri zhodnocovaní odpadu. V spoločnosti sa neustále sledujú, vyhodnocujú a zlepšujú činnosti zamerané na minimalizovanie negatívnych vplyvov na životné prostredie. Spoločnosť v spolupráci s poradenskou spoločnosťou Eko-online, s.r.o. aktívne pracuje na požiadavkách potrebných k zavedeniu normy ISO 14001. Cieľom je zavedenie tejto normy do roku 2024.



8. VÝVOJ SPOLOČNOSTI

Pre stabilitu a napredovanie každej výrobnéj, ale i nevýrobnéj spoločnosti je kľúčový dlhodobý pozitívny trend v počte prijatých objednávok. Objem prichádzajúcich objednávok v roku 2022 bol pozitívny a prevýšil plánované hodnoty. Nárast objednávok zazamenali všetky tri divízie spoločnosti a tiež služby SSC stredísk.

Prijaté objednávky spoločnosti boli oproti plánu na rok 2022 vyššie o 2 435 000 €. Celkové prijaté objednávky za rok 2022 dosiahli hodnotu 14 468 000 €. V porovnaní s rokom 2021 to znamená nárast o 1 737 000 € (13,65%). Objednávky divízie PES sa zvýšili medziročne o 361 000 € (16,73%), objednávky divízie PFR sa zvýšili o 214 000 € (3,31%) a najvýraznejší nárast v absolútnom vyjadrení zaznamenali objednávky divízie PEW, o 1 171 000 € (28,46%).

Celkové výnosy spoločnosti dosiahli hodnotu 18 200 892 €. V porovnaní s rokom 2021 je to nárast o 3 127 439 €, t.j. 20,75 %. K celkovému nárastu tržieb prispeli tiež tržby za služby tzv. zdieľaných centier služieb SSC (Shared Service Center), ktoré sa zvýšili o 24,86%. Ich podiel na celkových výnosoch spoločnosti sa však zvýšil len mierne z 21,13% z roku 2021 na 21,85% v roku 2022. Rozhodujúci vplyv na rast celkových tržieb mali rastúce tržby za výrobky a výrobné služby.

Pod pozitívny hospodársky výsledok sa okrem nárastu prichádzajúcich objednávok podpísali aj úsporné opatreniach na strane nákladov. Dôležitá úloha zohrala aj diverzifikácia výroby, ktorá sa ďalším rozširovaním kovovej výroby v roku 2022 ešte zvýšila. Spoločnosť je tak menej zraniteľná v prípade výpadku objednávok v jednom trhovom segmente.

Vedenie spoločnosti však aj naďalej kladie dôraz na maximalizovanie efektívnosti vynaložených nákladov, zvyšovanie produktivity a efektivity práce a zlepšovanie kvality. Dôležitým cieľom spoločnosti zostáva tiež skracovanie výrobného procesu, čo prispieva k lepšiemu uspokojeniu potrieb zákazníka. V náročnom konkurenčnom prostredí stále výrazne poznačenom nedávnou pandemiou Koronavírusu, je rýchla a včasná dodávka často rozhodujúcim faktorom úspechu. Spolu s vysokou kvalitou produktov a poskytovaných služieb je kľúčovým faktorom pre udržanie zákazníkov, ako aj pre získanie nových zákazníkov.

Vysokú úroveň týchto kľúčových faktorov je možné dosiahnuť len neustálou modernizáciou strojov a výrobných zariadení a inováciou výrobných postupov. Spoločnosť pokračovala v modernizácii strojov a zariadení v zmysle schváleného investičného plánu aj v roku 2022. Schválený investičný rozpočet pre rok 2022 v hodnote 429 000 € bol v priebehu roka 2022 navýšený o 457 000 €. Celkový objem investícií v roku 2022 dosiahol sumu 1 011 000 €. V tejto sume sú okrem investícií pre rok 2022 zahrnuté aj dobiehajúce investície z rozpočtov pre rok 2020 a 2021, ktoré sa realizovali až v roku 2022. Na nákup strojov a zariadení potrebných k rozšíreniu či modernizácii výroby bolo vynaložených 736 239 €, na investície do správy budov a zariadení smerovalo 221 951 € a na IT investície boli použité prostriedky vo výške 52 811 €.

V roku 2023 spoločnosť plánuje ďalšie rozširovanie výroby zavedením výroby nových produktov či transferom výroby zo zahraničia. Zámerom spoločnosti je tiež pokračovať v modernizácii strojov a zariadení. Investičný plán pre rok 2023 počíta so sumou 841 000 €. Na zvýšenie výrobnéj kapacity je vyčlenených 451 000 €. Na modernizáciu existujúcich



výrobných zariadení je plánovaných 120 000 €. Do správy budov a zariadení plánuje spoločnosť investovať 180 000 € a investície v oblasti IT sú naplánované v sume 90 000 €.

Spoločnosť pri realizácii investičných zámerov okrem rozširovania výrobných kapacít a modernizácie existujúcich strojov a zariadení prihliada aj na diverzifikáciu výrobného portfólia firmy, čo posilňuje schopnosť spoločnosti zvládať výkyvy trhu.

Popri trvalých cieľoch, ktorými sú zvyšovanie bezpečnosti a ochrany zdravia pri práci, zvyšovanie produktivity a efektivity práce, skracovanie času výroby a zlepšovanie kvality, je ďalším cieľom spoločnosti úspešná realizácia nových plánovaných transferov a tiež dokončenie už začatých transferov výroby nových produktov. Pri naplnení plánu prichádzajúcich objednávok, spolu s úspešným zrealizovaním plánovaných investícií a dosiahnutím plánovanej úrovne produktivity a efektivity práce, plánuje spoločnosť pre rok 2023 zisk (EBITA) vo výške 1 091 000 €, čo predstavuje oproti plánu zisku na rok 2022 nárast o 209 000 € (23,70%).

V Leviciach, dňa 15.08. 2023

Predkladá: Ing. Vladimír Zacher
konateľ spoločnosti



SÚVAHA (údaje sú v €)

Ukazovateľ	Stav k 31.12.2022	Stav k 31.12.2021	% podiel 2022/2021
SPOLU MAJETOK	13 933 039	12 142 753	114,74
NEOBEŽNÝ MAJETOK	7 215 059	6 761 837	106,70
Dlhodobý nehmotný majetok	2 492	4 150	60,05
Dlhodobý hmotný majetok	7 212 567	6 757 687	106,73
Dlhodobý finančný majetok	0	0	0,00
OBEŽNÝ MAJETOK	6 698 871	5 358 898	125,00
Zásoby	3 855 282	2 811 096	137,15
Dlhodobé pohľadávky	0	0	0,00
Krátkodobé pohľadávky	2 545 931	2 423 190	105,07
Finančné účty	297 658	124 612	238,87
			0,00
ČASOVÉ ROZLIŠENIE	19 109	22 018	86,79
SPOLU VLASTNÉ IMANIE A ZÁVÄZKY	13 933 039	12 142 753	114,74
VLASTNÉ IMANIE	8 829 483	8 569 957	103,03
Základné imanie	6 639	6 639	100,00
Kapitálové fondy	0	0	0,00
Fondy zo zisku	9 294	9 294	100,00
Výsledok hospodárenia minulých rokov	8 191 008	7 858 655	104,23
Výsledok hospodárenia za účtovné obdobie	622 542	695 369	89,53
ZÁVÄZKY	5 103 556	3 572 796	142,84
Dlhodobé záväzky	690 377	575 712	119,92
Krátkodobé záväzky	3 850 003	2 135 380	180,30
Rezervy	563 176	861 704	65,36
Bankové úvery a výpomoci	0	0	0,00
ČASOVÉ ROZLIŠENIE	0	0	0,00



VÝKAZ ZISKOV A STRÁT (údaje sú v €)

Ukazovateľ	Stav k 31.12.2022	Stav k 31.12.2021	% podiel 2022/2021
Čistý obrat	18 002 627	14 726 941	122,24
Výnosy z hospodárskej činnosti	18 200 892	15 073 453	120,75
Tržby z predaja tovaru	0	0	0
Tržby z predaja vlastných výrobkov	8 817 778	6 979 934	126,33
Tržby z predaja služieb	9 184 849	7 747 007	118,56
Zmeny stavu vnútroorganizačných zásob	15 691	114 172	13,74
Aktivácia	1 434	10 936	13,11
Tržby z predaja DNHM,DHM a materiálu	567	5 246	10,81
Ostatné výnosy z hospodárskej činnosti	180 573	216 158	83,54
Náklady na hospodársku činnosť spolu	17 314 470	14 204 604	121,89
Spotreba materiálu a energie	5 600 205	4 213 678	132,91
Opravné položky k zásobám	83 164	-38 296	-217,16
Služby	1 993 507	1 451 974	137,30
Osobné náklady	9 229 294	7 728 225	119,42
Dane a poplatky	70 487	71 990	97,91
Odpisy	556 969	508 897	109,45
ZC predaného DM a predaného materiálu	252	1 848	13,64
Opravné položky k pohľadávkam	0	0	0,00
Ostatné náklady na hospodársku činnosť	-219 408	266 288	-82,40
Výsledok hospodárenia z hospodárskej činnosti	886 422	868 849	102,02
Pridaná hodnota	10 342 876	9 224 693	112,12
Výnosy z finančnej činnosti	0	1 443	0,00
Náklady na finančnú činnosť	19 719	2 776	710,34
Výsledok hospodárenia z finančnej činnosti	-19 719	-1 333	1 479,29
Výsledok hospodárenia za ÚO pred zdanením	866 703	867 516	99,91
DAŇ Z PRÍJMOV Z BEŽNEJ ČINNOSTI	244 161	172 147	141,83
splatná	145 937	206 822	70,56
odložená	98 224	-34 675	-283,27
VÝSLEDOK HOSPODÁRENIA ZA ÚO PO ZDANENÍ	622 542	695 369	89,53



ANDRITZ GROUP

