

*Správa nezávislého audítora  
o overení účtovnej závierky*

*spoločnosti PLASTOPLAN SK s. r. o.*

IČO: 35 783 753

DIČ: 2020233732

*za obdobie od 01.01.2022 do 31.12.2022*

Štatutárny auditor:  
Ing. Emília Wágnerová, licencia č. 662

**SPRÁVA NEZÁVISLÉHO AUDÍTORA**  
Spoločníkom a štatutárnemu orgánu spoločnosti PLASTOPLAN SK, s. r. o.

## **I.Správa z auditu účtovnej závierky**

### Názor

Uskutočnili sme audit účtovnej závierky spoločnosti PLASTOPLAN SK, s. r. o. IČO : 35783753 (ďalej len „Spoločnosť“), ktorá obsahuje súvahu k 31. decembru 2022, výkaz ziskov a strát za rok končiaci sa k uvedenému dátumu, a poznámky, ktoré obsahujú súhrn významných účtovných zásad a účtovných metód.

**Podľa nášho názoru, priložená účtovná závierka poskytuje pravdivý a verný obraz finančnej situácie Spoločnosti k 31. decembru 2022 a výsledku jej hospodárenia za rok končiaci sa k uvedenému dátumu podľa zákona č. 431/2002 Z.z. o účtovníctve v znení neskorších predpisov (ďalej len „zákon o účtovníctve“).**

### Základ pre názor

Audit sme vykonali podľa medzinárodných audítorských štandardov (International Standards on Auditing, ISA). Naša zodpovednosť podľa týchto štandardov je uvedená v odseku Zodpovednosť audítora za audit účtovnej závierky. Od Spoločnosti sme nezávislí podľa ustanovení zákona č. 423/2015 o štatutárnom audite a o zmene a doplnení zákona č. 431/2002 Z. z. o účtovníctve v znení neskorších predpisov (ďalej len „zákon o štatutárnom audite“) týkajúcich sa etiky, vrátane Etického kódexu audítora, relevantných pre náš audit účtovnej závierky a splnili sme aj ostatné požiadavky týchto ustanovení týkajúcich sa etiky. Sme presvedčení, že audítorské dôkazy, ktoré sme získali, poskytujú dostatočný a vhodný základ pre náš názor.

### Iná skutočnosť

**Spoločnosť nespĺnila požiadavku § 19 odsek 2 zákona č.431/2002 Z.z.-zákona o účtovníctve, v zmysle ktorej audítora schvaľuje valné zhromaždenie, Neboli sme schválení valným zhromaždením za audítora Spoločnosti. Audit sme vykonali na základe zmluvy uzavretej so štatutárnym orgánom Spoločnosti zo dňa 9.XI.2023 s tým, že účtovná zvierka overená audítorom s ktorým bola podpísaná zmluva je každoročne schvaľovaná valným zhromaždením.**

### Zodpovednosť štatutárneho orgánu a osôb poverených spravovaním za účtovnú závierku

Štatutárny orgán je zodpovedný za zostavenie tejto účtovnej závierky tak, aby poskytovala pravdivý a verný obraz podľa zákona o účtovníctve a za tie interné kontroly, ktoré považuje za potrebné na zostavenie účtovnej závierky, ktorá neobsahuje významné nesprávnosti, či už v dôsledku podvodu alebo chyby.

Pri zostavovaní účtovnej závierky je štatutárny orgán zodpovedný za zhodnotenie schopnosti Spoločnosti nepretržite pokračovať vo svojej činnosti, za opísanie skutočností týkajúcich sa nepretržitého pokračovania v činnosti, ak je to potrebné, a za použitie predpokladu nepretržitého pokračovania v činnosti v účtovníctve, ibaže by mal v úmysle Spoločnosť zlikvidovať alebo ukončiť jej činnosť, alebo by nemal inú realistickú možnosť než tak urobiť. Osoby poverené spravovaním sú zodpovedné za dohľad nad procesom finančného výkazníctva Spoločnosti.

### Zodpovednosť audítora za audit účtovnej závierky

Našou zodpovednosťou je získať primerané uistenie, či účtovná závierka ako celok neobsahuje významné nesprávnosti, či už v dôsledku podvodu alebo chyby, a vydať správu audítora, vrátane názoru. Primerané uistenie je uistenie vysokého stupňa, ale nie je zárukou toho, že audit vykonaný podľa medzinárodných audítorských štandardov vždy odhalí významné nesprávnosti, ak také existujú. Nesprávnosti môžu vzniknúť v dôsledku podvodu alebo chyby a za významné sa považujú vtedy, ak by sa dalo odôvodnene očakávať, že jednotlivito alebo v súhrne by mohli ovplyvniť ekonomické rozhodnutia používateľov, uskutočnené na základe tejto účtovnej závierky.

V rámci auditu uskutočneného podľa medzinárodných audítorských štandardov, počas celého auditu uplatňujeme odborný úsudok a zachovávame profesionálny skepticizmus. Okrem toho:

- Identifikujeme a posudzujeme riziká významnej nesprávnosti účtovnej závierky, či už v dôsledku podvodu alebo chyby, navrhujeme a uskutočňujeme audítorské postupy reagujúce na tieto riziká a získavame audítorské dôkazy, ktoré sú dostatočné a vhodné na poskytnutie základu pre náš názor. Riziko neodhalenia významnej nesprávnosti v dôsledku podvodu je vyššie ako toto riziko v dôsledku chyby, pretože podvod môže zahŕňať tajnú dohodu, falšovanie, úmyselné vynechanie, nepravdivé vyhlásenie alebo obídienie internej kontroly.
- Oboznamujeme sa s internými kontrolami relevantnými pre audit, aby sme mohli navrhnúť audítorské postupy vhodné za daných okolností, ale nie za účelom vyjadrenia názoru na efektívnosť interných kontrol Spoločnosti.
- Hodnotíme vhodnosť použitých účtovných zásad a účtovných metód a primeranosť účtovných odhadov a uvedenie s nimi súvisiacich informácií, uskutočnené štatutárnym orgánom.
- Robíme záver o tom, či štatutárny orgán vhodne v účtovníctve používa predpoklad nepretržitého pokračovania v činnosti a na základe získaných audítorských dôkazov záver o tom, či existuje významná neistota v súvislosti s udalosťami alebo okolnosťami, ktoré by mohli významne spochybníť schopnosť Spoločnosti nepretržite pokračovať v činnosti. Ak dospejeme k záveru, že významná neistota existuje, sme povinní upozorniť v našej správe audítora na súvisiace informácie uvedené v účtovnej závierke alebo, ak sú tieto informácie nedostatočné, modifikovať náš názor. Naše závery vychádzajú z audítorských dôkazov získaných do dátumu vydania našej správy audítora. Budúce udalosti alebo okolnosti však môžu spôsobiť, že Spoločnosť prestane pokračovať v nepretržitej činnosti.
- Hodnotíme celkovú prezentáciu, štruktúru a obsah účtovnej závierky vrátane informácií v nej uvedených, ako aj to, či účtovná závierka zachytáva uskutočnené transakcie a udalosti spôsobom, ktorý vedie k ich vernému zobrazeniu.

S osobami poverenými spracovaním komunikujeme okrem iného o plánovanom rozsahu a harmonograme auditu a o významných zisteniach auditu, vrátane všetkých významných nedostatkov internej kontroly, ktoré počas nášho auditu zistíme.

## II Správa k ďalším požiadavkám zákonov a iných právnych predpisov.

### Správa k informáciám, ktoré sa uvádzajú vo výročnej správe

Štatutárny orgán je zodpovedný za informácie uvedené vo výročnej správe, zostavenej podľa požiadaviek zákona o účtovníctve. Náš vyššie uvedený názor na účtovnú závierku sa nevzťahuje na iné informácie vo výročnej správe.

V súvislosti s auditom účtovnej závierky je našou zodpovednosťou oboznámenie sa s informáciami uvedenými vo výročnej správe a posúdenie, či tieto informácie nie sú vo významnom nesúlade s auditovanou účtovnou závierkou alebo našimi poznatkami, ktoré sme získali počas auditu účtovnej závierky, alebo sa inak zdajú byť významne nesprávne.

Posúdili sme, či výročná správa Spoločnosti obsahuje informácie, ktorých uvedenie vyžaduje zákon o účtovníctve.

**Na základe prác vykonaných počas auditu účtovnej závierky, podľa nášho názoru:**

- informácie uvedené vo výročnej správe zostavenej za rok 2022 sú v súlade s účtovnou závierkou za daný rok,
- výročná správa obsahuje informácie podľa zákona o účtovníctve.

Okrem toho, na základe našich poznatkov o účtovnej jednotke a situácii v nej, ktoré sme získali počas auditu účtovnej závierky, sme povinní uviesť, či sme zistili významné nesprávnosti vo výročnej správe, ktorú sme dostali po dátume vydania tejto správy audítora. V tejto súvislosti neexistujú zistenia, ktoré by sme mali uviesť.



V Senici 30.novembra 2023

GEOAUS, s.r.o. licencia :UDVA č. 358  
so sídlom: Čáčovská cesta 5232/194  
905 01 Senica- Čáčov

Ing. Emília Wágnerová, licencia č.662  
štatutárny audítor




podpis za spoločnosť :





# VÝROČNÁ SPRÁVA 2022

Plastoplan





# 1. Všeobecná charakteristika spoločnosti

## 1.1. Profil spoločnosti

### 1.1.1. Základné údaje



Obchodné meno: **PLASTOPLAN SK, s.r.o.**  
Sídlo: Trnavská cesta 99, Sered' 926 01  
IČO: 35 783 753  
DIČ: 2020233732  
Deň zápisu do OR: 13.03.2000  
Právna forma: spoločnosť s ručením obmedzeným  
Štatutárny orgán: Ing. Bronislav Gajdoš - konateľ  
549  
Zlechov 687 10  
Česká republika  
Vznik funkcie: 27.09.2005  
Základné imanie: 2 000 000 EUR – výška splatenia 2 000 000 EUR

### 1.1.2. Predmet činnosti

Hlavný predmet činnosti:

- kúpa tovaru za účelom jeho predaja iným prevádzkovateľom živnosti (veľkoobchod)

Ostatné predmety činnosti:

- kúpa tovaru za účelom jeho predaja konečnému spotrebiteľovi (maloobchod)
- sprostredkovateľská činnosť v oblasti obchodu a služieb
- výroba kancelárskej techniky a kancelárskych potrieb s výnimkou zásahu do vyhradených technických zariadení

### 1.1.3. Štruktúra vlastníkov

Štruktúra vlastníkov a výška ich podielov v spoločnosti k 31.12.2022 bola nasledovná:

<b>POLYMER Holding Ges.m.b.H.</b>	Starkfriedgasse 61, Wien 1180 Rakúsko	200 000 EUR	10%
<b>Ceridian Holding AG</b>	Rosenweg 3, Baar 6340 Švajčiarska konfederácia	1 800 000 EUR	90%

Tabuľka č.1 : štruktúra vlastníkov spoločnosti

#### 1.1.4. Vývoj spoločnosti

Spoločnosť bola založená zakladateľskou listinou z 4.2.2000, pričom sa spoločnosť volala IMARCO sk s.r.o. a jej hlavnou činnosťou bola distribúcia kancelárskych potrieb. Neskôr spoločnosť svoju činnosť preorientovala na distribúciu plastových granulátov a farebných koncentrátov na slovenskom trhu. Výhradným vlastníkom spoločnosti IMARCO sk s.r.o. bola do roku 2007 rakúska spoločnosť Imarco H. Hromatka Marketingberatung und Beteiligungsgesellschaft G.m.b.H., z ktorej bolo výhradné vlastníctvo v roku 2009 prenesené na spoločnosť POLYMER Holding Ges.m.b.H, kedy sa spoločnosť premenovala na PLASTOPLAN SK s.r.o.. V roku 2010 do našej spoločnosti vstúpil nový väčšinový vlastník, a to švajčiarska spoločnosť Ceridian Holding AG. V súčasnosti spolupracujeme s našimi partnermi v Rakúsku, Českej republike, Nemecku, Švajčiarsku, Maďarsku, Francúzsku, Poľsku a Taliansku.

#### 1.2. Organizačná štruktúra spoločnosti

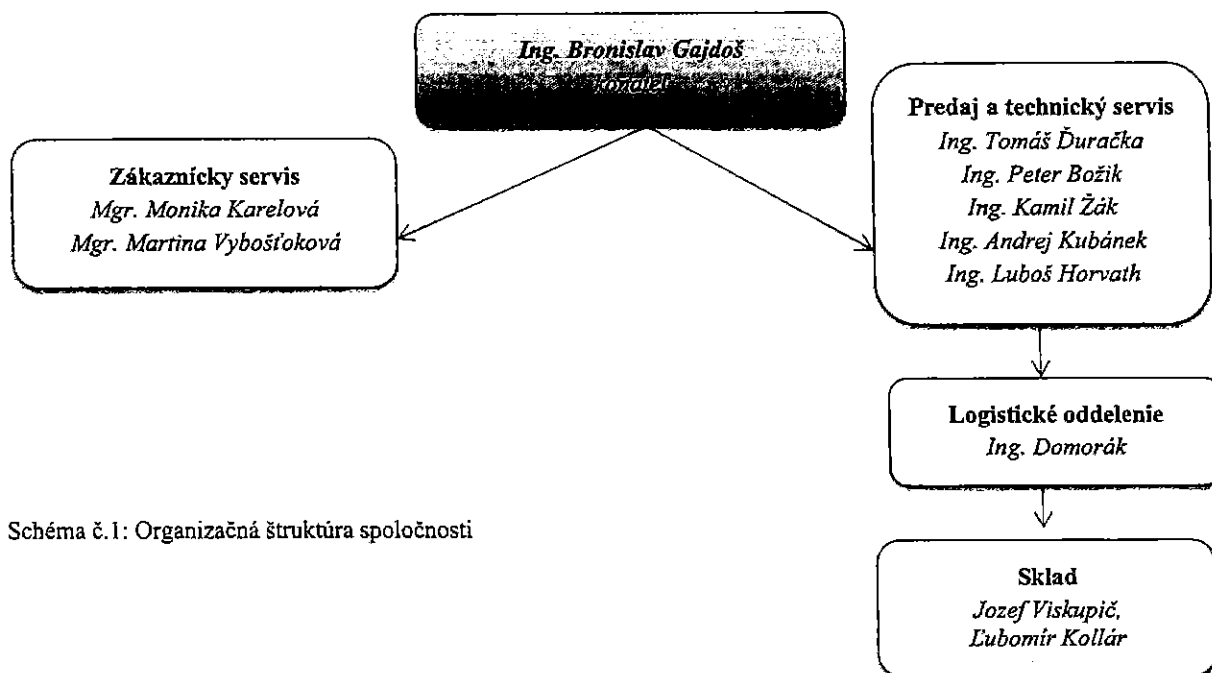


Schéma č.1: Organizačná štruktúra spoločnosti

### 1.3. Vedenie spoločnosti

- *Ing. Bronislav Gajdoš* – Od 27.9. 2005 je riaditeľom a konateľom spoločnosti Plastoplan SK s.r.o., ktorý koná a podpisuje za spoločnosť samostatne.

### 1.4. Personálna politika

#### 1.4.1. Vývoj pracovných síl

Spoločnosť PLASTOPLAN SK s.r.o. Sereď zamestnáva k 31.12.2022 v pracovnom pomere 11 zamestnancov. Priemerný počet je 11 zamestnanca.

Ukazovateľ	k 31.12. 2014	k 31.12. 2015	k 31.12. 2016	k 31.12. 2017	k 31.12. 2018	k 31.12. 2019	k 31.12. 2020	k 31.12. 2021	k 31.12. 2022
Počet zamestnancov	9	10	11	10	11	11	11	11	11
Mzdové náklady	220 767	225 763	265 155	284 647	333 954	354 337	410 558	427 269	458 232
Ost. osobné náklady	8 772	5 851	6 979	10 379	15 437	15 400	13 356	16 041	21 921

Tabuľka č. 2: Zamestnanosť spoločnosti PLASTOPLAN SK, s.r.o.

#### 1.4.2. Politika v mzdovej oblasti

Výška priemernej mesačnej mzdy zamestnancov našej spoločnosti za rok 2022 bola vo výške 3 471 EUR, čo je v porovnaní s rokom 2021 nárast o 7,23%. Pri hodnotení zamestnancov využívame časovú mzdu a príplatky slúžia k stimulácii zamestnancov k dosahovaniu vyššej rentability v predaji. Zvýhodnenia poskytované zamestnancom – využívanie firemných automobilov aj na osobné účely je vykonávaná prostredníctvom zrážky zo mzdy.

### **1.4.3. Bezpečnosť a ochrana zdravia pri práci**

Naša spoločnosť kladie bezpečnosť a ochranu zdravia pri práci na jedno z prvých miest v rebríčku priorit. Staráme sa o bezpečnosť najmä skladníkov prichádzajúcich do styku s tovarom, a to prostredníctvom dodržiavania koncepcie bezpečnosti našej spoločnosti. Jej zmyslom je vytýčenie cieľa v oblasti posúdenia hrozieb a rizík, vykonania kontrol a školení v danej oblasti a následné prijatie riešenia tejto problematiky. Aj v roku 2022 sme sa v rámci kompetencií a našich možností snažili vytvoriť vhodné technické, organizačné, finančné a personálne predpoklady pre bezpečné pracovné prostredie pre našich zamestnancov. V záujme prevencie nehôd, pracovných úrazov, chorôb z povolania alebo poškodenia zdravia vyžadujeme dodržiavanie príslušných právnych a ostatných predpisov na zaistenie BOZP.

### **1.4.4. Motivácia a stabilizácia pracovníkov**

Mottom našej spoločnosti je „len motivovaní zamestnanci môžu podávať stabilne dobré výkony“, preto sme sa aj v roku 2022 snažili motivovať zamestnancov starostlivosťou o nich. Zamestnancom sme hradili časť stranného formou úhrady zo sociálneho fondu a z nákladov spoločnosti. Zamestnanci smú využívať firemné motorové vozidlá i na súkromné účely. Podporu rozvoja kolektívu zabezpečujeme i prostredníctvom každoročných teambuildingov a vianočných posedení. Ďalším benefitom je príspevok vo forme darčeka v prípade významného životného jubilea, resp. udalosti. Sme si vedomí skutočnosti, že za úspechom spoločnosti stoja vždy vzdelaní ľudia, preto našich zamestnancov pravidelne preškoľujeme formou externých odborných seminárov, resp. kurzov. Odborný rast zamestnancov zabezpečujeme aj prostredníctvom odoberania odbornej literatúry a možnosťou prístupu na internet.

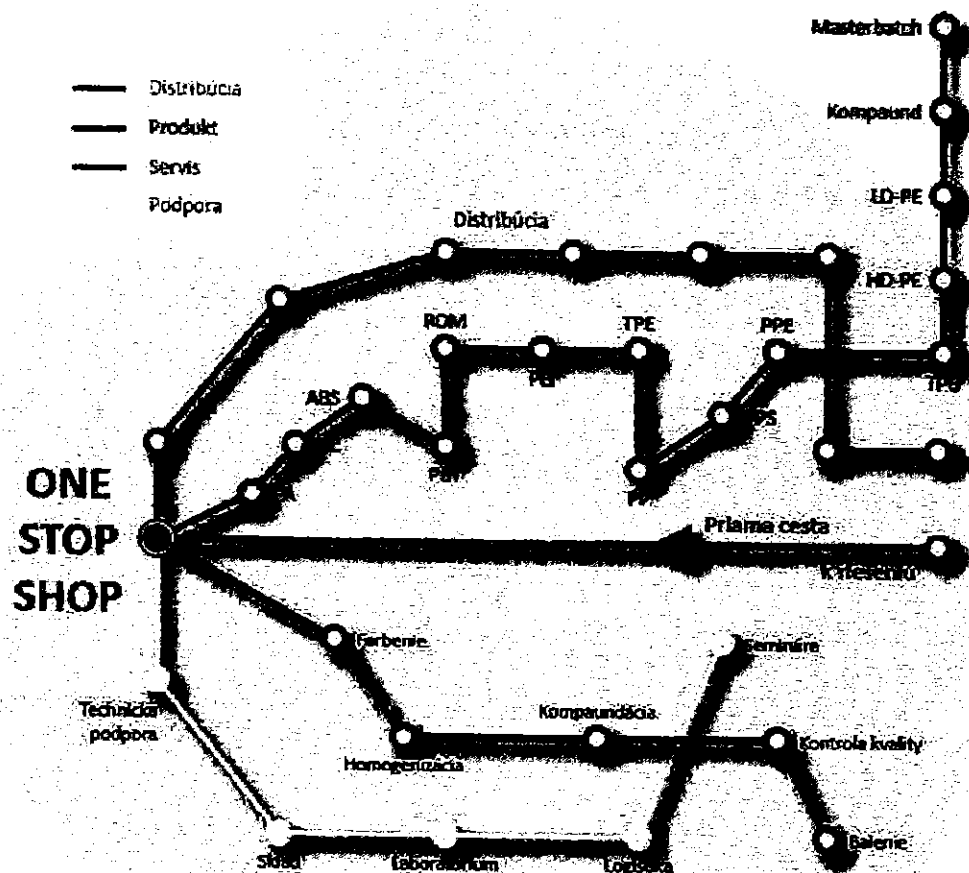
### **1.5. Účtovná evidencia**

Spoločnosť má zabezpečené vedenie účtovníctva na základe zmluvy prostredníctvom externej účtovnej firmy UČTO DATA spol. s r.o. Za prípravu dokladov pre účtovníctvo je zodpovedné administratívne oddelenie spoločnosti. Spoločnosť účtuje v sústave podvojného účtovníctva na softwarovom vybavení Omega od spoločnosti Kros. Platobný styk spoločnosť realizuje prostredníctvom Biznis Bankingu VÚB Banky.

### **1.6. Predaj plastov**

Ako plastikárska sieť európskeho rozmeru ponúkame široké portfólio technických plastov. Našu mimoriadnu silu preukazujeme vtedy, keď je požadovaná bezkonkurenčná dostupnosť špeciálnych typov materiálu, technická podpora na úrovni výrobcu alebo skúsenosti pri budovaní celoštátnej logistickej

konceptie. Vďaka vlastnému skladu a technicky zručnému tímu priamo na mieste môžeme pre vás zjednodušiť proces distribúcie, produktu, služieb a podpory – na ONE STOP SHOP.



Plastoplan SK je Vaším partnerom pre technické plasty v oblastiach automobilového priemyslu, lekárstva, elektroniky, balenia a dopravy. Naše portfólio zahŕňa:

1. technické plasty – PC, PA, PBT, PPO, POM
2. Hi – tech plasty – PEI, PPS, TPI
3. Blendy – PC/..., ABS/..., PBT/..., PPE/..., PEI/...
4. štandardné plasty – ABS, PP, PE, PS, ASA, SAN, PVC

5. termoplastické elastoméry – TPS, TPV, TPE-E, TPO
6. kompaundy – SAX Polymers, Sabic LNP, WPP, Eurostar
7. čistiace granuláty - Purgex.

Aby sme mohli našim zákazníkom poskytovať čo najlepšie produkty a služby, potrebujeme silných partnerov. Spoločnosť Plastoplan SK je hrdá na dlhoročné vzťahy s poprednými a renomovanými dodávateľmi vysoko kvalitných plastových granulátov.



Obrázok: Sieť obchodných partnerov dodávajúcich plastové granuláty.

Prioritou pre nás je kvalita, rýchlosť dodávky a cenová prístupnosť aj pri malých objednávkach. Naša spoločnosť poskytuje bezplatné poradenstvo v oblasti týkajúcej sa našej spoločnosti. Často sa stretávame s tým, že náš zákazník má určitú predstavu, čo by potreboval. Našou úlohou je usmerniť ho na správny výber polyméru alebo iného typu výrobku pre jeho konkrétny účel a spôsob použitia.

Obchodný rok 2022 aj napriek celosvetovým ekonomickým dopadom vojny na Ukrajine hodnotíme za priaznivý z hľadiska objemu predaja tovaru tak na slovenskom ako aj na zahraničnom trhu plastov.

## 1.7. Naše miesto na trhu

Plastoplan SK sa špecializuje na distribúciu technických plastových granulátov renomovaných výrobcov. Profesionálne vyškolený tím ponúka komplexné služby – podporu od návrhu cez štádium vývoja produktu až po sériovú výrobu. Spoločnosť Plastoplan SK je silným partnerom vďaka skúsenostiam, ktoré získala počas 15 rokov svojho pôsobenia na slovenskom trhu. Potreby zákazníka pokrýva vlastným sklado, vlastnou logistikou a špičkovo vybavenými laboratóriami.

Spoločnosť PLASTOPLAN SK sa radí medzi najväčších predajcov plastov na Slovensku. Aj naša spoločnosť pôsobí v konkurenčnom prostredí EÚ a vstupuje do obchodných vzťahov tak na strane ponuky ako na strane dopytu. Na strane dopytu vo formu nákupu tovaru, ostatného materiálu, investícií a pracovnej sily a na strane ponuky v pozícií ponuky predaja tovaru predovšetkým na slovenskom trhu.

Hlavným pilierom nášho predaja je kúpa plastov od spoločností Sabic Sales Europe, LG Chem Europe, Sabic Innovative Holandsko, Plastoplan Wien. Najvýznamnejším odberateľmi sú spoločnosti Hella Slovakia Signal-Lighting s.r.o., Kuster – automobilová technika spol. s r.o, Minitube Slovakia s.r.o., Jasplastik-Automotive,

Vzhľadom na históriu a veľkosť podniku a objem predaja je naša spoločnosť zaujímavým partnerom tak pre dodávateľské ako aj odberateľské organizácie. Skúsenosťami sme si vyšpecifikovali spoločnosti, s ktorými udržiavame obdobné vzťahy na dlhodobej báze.

### 1.7.1. Dodávatelia

V tabuľke č. 4 uvádzame 3 najvýznamnejších dodávateľov, ktorí tvoria celkom 31% všetkých dodávok spoločnosti PLASTOPLAN SK, s.r.o. za rok 2022.

	Názov dodávateľa	Index
1.	Sabic Sales Europe	23%
2.	LG CHEM Europe	18%
3.	Sabic Innovative Plastics B.V.	11%
	SPOLU	31%

Tabuľka č. 4: Dodávatelia spoločnosti PLASTOPLAN SK, s.r.o.

### 1.7.2. Odberatelia

V tabuľke č. 5 uvádzame 3 najvýznamnejších odberateľov, ktorí tvoria celkom 24% všetkých dodávok spoločnosti PLASTOPLAN SK, s.r.o. za rok 2022.

	Názov odberateľa	Index
1.	Hella Slovakia Signal – Lighting s.r.o.	13%
2.	KUSTER – automobilová technika s.r.o.	5%
3.	Minitube Slovakia spol.s.r.o.	6%
	<b>SPOLU</b>	<b>24%</b>

Tabuľka č. 5: Odberatelia spoločnosti PLASTOPLAN SK, s.r.o.

### 1.8. SWOT analýza podnikania

	<i>posilňujúce</i>	<i>oslabujúce</i>
<i>interné</i>	<ul style="list-style-type: none"> <li>➤ Dlhoročné skúsenosti</li> <li>➤ Stabilní odberatelia</li> <li>➤ Stabilná pozícia na trhu</li> </ul>	<ul style="list-style-type: none"> <li>➤ Zahraničný kapitál</li> </ul>
<i>externé</i>	<ul style="list-style-type: none"> <li>➤ Rozvoj technológií (nárast vstupov vo forme plastov)</li> </ul>	<ul style="list-style-type: none"> <li>➤ Nesplácanie pohľadávok odberateľov</li> <li>➤ Hospodárska kríza</li> <li>➤ Nárast vstupných cien materiálov, služieb – dôsledok vojny na Ukrajine</li> </ul>

Schéma č. 4: SWOT analýza

### 1.9. Podnikateľský plán pre rok 2023-2024

Spoločnosť PLASTOPLAN SK s.r.o. plánuje pre rok 2023 investovať finančné prostriedky na bežnú údržbu firemných priestorov a vozidiel. Plánuje výmenu časti vozového parku.

Na obdobie 2022-2023 spoločnosť plánuje nárast objemu tržieb. Očakávame nárast podielu vlastného kapitálu. Plánovaný čistý zisk za obdobie 2023 je 1 100 tis. EUR.

#### **1.10. Dopad na životné prostredie**

Spoločnosť Plastopan Sk, s.r.o. svojou činnosťou negatívne nezasahuje do životného prostredia a všetky materiály, ktoré predávame sú recyklovateľné.

#### **1.11. Iné dôležité údaje**

Plastoplan SK s.r.o. je súčasťou skupiny Hromatka Group, ktorá je významnou distribučnou skupinou na európskom trhu s plastami. Hromatka Group disponuje rozsiahlym portfóliom produktov so silným medzinárodným zameraním a odbornými znalosťami.

Neexistujú podniky, v ktorom je neobmedzene ručiacim spoločníkom. Spoločnosť nemá zriadenú žiadnu organizačnú zložku a spoločnosť neúčtovala o nákladoch na vývoj a výskum ani nenadobudla žiadne obchodné podiely materskej spoločnosti.

## 2. Finančná charakteristika

V nasledujúcich kapitolách Výročnej správy načrtneme obraz finančnej a ekonomickej situácie našej spoločnosti za rok 2022.

### 2.1. Vývoj ekonomickej a finančnej situácie

Spoločnosť PLASTOPLAN SK s.r.o. mala k 31.12.2022 vlastné imanie vo výške 9 942 tis. EUR. V medziročnom porovnaní došlo k zvýšeniu o 18,25 %. Za obdobie 2009-2022 vytvorila spoločnosť zisk po zdanení vo výške 8 528 tis. EUR, čo je priemerná ročná tvorba zisku 609 tis. EUR.



Graf č. 3: Vývoj zisku za roky 2009-2022

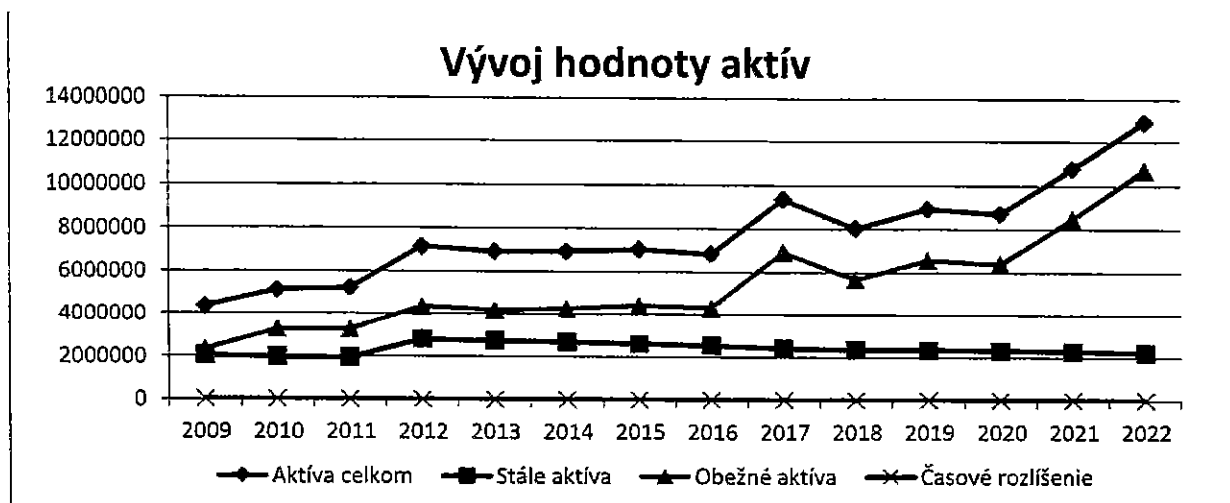
## 2.2. Súvaha – aktíva

Spoločnosť vykazovala v rokoch 2018 až 2022 nasledujúce stavy jednotlivých položiek aktív:

TEXT	31.12.2018	31.12.2019	31.12.2020	31.12.2021	31.12.2022
<b>Aktíva celkom</b>	<b>8 042 461</b>	<b>8 951 779</b>	<b>8 732 656</b>	<b>10 789 267</b>	<b>12 925 582</b>
<b>Stále aktíva</b>	<b>2 649 529</b>	<b>2 645 663</b>	<b>2 214 808</b>	<b>2 218 546</b>	<b>2 212 351</b>
Pozemky	386 720	386 720	386 720	386 720	386 720
Dlhodobý nehmotný majetok	0	0	2 002	1 137	88
Dlhodobý hmotný majetok	1 962 809	1 958 941	1 925 601	1 904 489	1 803 453
Dlhodobý finančný majetok	0	0	0	0	0
Nedokončené investície a preddavky	0	0	0	0	22 590
<b>Obežné aktíva</b>	<b>5 392 932</b>	<b>6 306 116</b>	<b>6 517 848</b>	<b>8 570 721</b>	<b>10 713 231</b>
Zásoby	3 640 987	3 988 912	3 592 187	5 759 679	5 590 084
Dlhodobé pohľadávky	0	0	0	0	0
Krátkodobé pohľadávky	1 633 575	1 867 505	1 901 717	2 035 035	5 112 482
<i>* z toho: Krátkodobé pohľadávky z obchodného styku</i>	<i>1 602 084</i>	<i>1 780 290</i>	<i>1 886 754</i>	<i>2 029 336</i>	<i>3 284 996</i>
Finančný majetok	404 668	739 021	915 223	691 671	7 012
<b>Časové rozlíšenie</b>	<b>2 715</b>	<b>10 660</b>	<b>9 206</b>	<b>9 848</b>	<b>3 153</b>
Náklady budúcich období	7 077	10 039	9 206	9 848	3 153
Prijmy budúcich období	6 628	641	0	688	0

Tabuľka č. 6: Aktíva

Celkové aktíva spoločnosti za rok 2022 boli 12 925 tis. EUR, čo je oproti roku 2021 nárast o 2 136 tis. EUR, čo predstavuje medziročne nárast o 19,80%. To bolo spôsobené nárastom stavu pohľadávok tak z obchodného styku ako pohľadávok voči majiteľom. Hodnota dlhodobého majetku sa znížila o oprávky. Úroveň obežného majetku je ovplyvnená poklesom stavu finančného majetku. V grafickom zobrazení vidno ustálené hodnoty majetku spoločnosti.



Graf č. 4: Vývoj hodnoty aktív

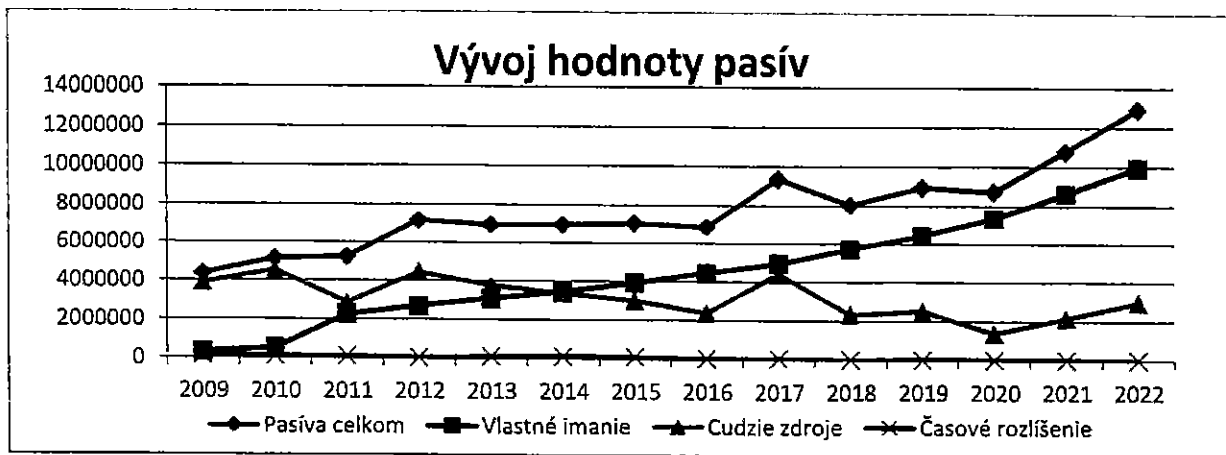
### 2.3. Súvaha - pasíva

Spoločnosť vykazovala v rokoch 2018 až 2022 nasledujúce stavy jednotlivých položiek pasív:

TEXT	31.12.2018	31.12.2019	31.12.2020	31.12.2021	31.12.2022
<b>Pasíva celkom</b>	<b>8 042 461</b>	<b>8 951 779</b>	<b>8 732 656</b>	<b>10 789 267</b>	<b>12 925 582</b>
<b>Vlastné imanie</b>	<b>5 910 430</b>	<b>6 331 143</b>	<b>6 331 337</b>	<b>8 123 736</b>	<b>9 511 978</b>
Základné imanie	2 000 000	2 000 000	2 000 000	2 000 000	2 000 000
Zmena základného imania	0	0	0	0	0
Pohľadávky za upísané vlastné imanie	0	0	0	0	0
Kapitálové fondy	0	0	0	0	0
Fondy zo zisku	166 253	166 585	166 585	166 585	166 585
Hospodársky výsledok minulých rokov	2 785 122	3 543 895	4 253 459	5 168 289	6 459 201
Hospodársky výsledok za účtovné obdobie	758 773	709 563	914 830	1 290 912	1 316 142
<b>Čudné pasíva</b>	<b>2 337 705</b>	<b>2 520 907</b>	<b>2 395 223</b>	<b>2 653 092</b>	<b>3 393 022</b>
Rezervy	23 568	21 730	25 898	28 129	23 783
Dlhodobé záväzky	902 087	918 479	125 974	139 595	149 363
Krátkodobé záväzky	1 406 050	1 588 581	1 243 015	1 990 349	2 246 921
* z toho: Krátkodobé záväzky z obchod. styku	1 196 010	1 452 700	1 050 321	1 648 528	1 916 275
Krátkodobé finančné výpomoci	0	0	0	0	0
Bankové úvery	0	117	452	9	561 975
* z toho : Bežné bankové úvery	0	117	452	9	561 975
<b>Prerýchované úvery pasív</b>	<b>276</b>	<b>2 829</b>	<b>2 443</b>	<b>5 399</b>	<b>1 612</b>
Výdaje budúcich období	276	2 829	2 443	5 399	1 612
Výnosy budúcich období	0	0	0	0	0

Tabuľka č. 7: Pasíva

Spolu vlastné imanie a záväzky spoločnosti sú vo výške 12 925 tis. EUR. Nárast bol spôsobený najmä zmenou na strane vlastného imania. Ponechala pre činnosť spoločnosti vyprodukovaní zisk z roku 2021 a vyprodukovala zisk za obdobie 1 316 tis. EUR. Krátkodobé záväzky sú medziročne mierne stúpili. Spoločnosť k koncu roku načerpala kontokorentný úver.



Graf č. 4: Vývoj hodnoty pasív

ZOSTATKOVÁ HODNOTA	Zostatková cena k 31. 12. 2017	Zostatková cena k 31. 12. 2018	Zostatková cena k 31. 12. 2019	Zostatková cena k 31. 12. 2020	Zostatková cena k 31. 12. 2021	Zostatková cena k 31. 12.
Pozemky	386 720	386 720	386 720	386 720	386 720	386 720
Stavby	1 979 733	1 910 104	1 840 475	1 802 010	1 731 583	1 661 155
SHV a súbory	53 742	52 705	118 466	123 591	172 906	142 298
Ostatný DHM				0	0	22 590
<b>CELKOM</b>	<b>2 420 195</b>	<b>2 349 529</b>	<b>2 345 661</b>	<b>2 312 321</b>	<b>2 291 209</b>	<b>2 212 763</b>

Tabuľka č. 8: Prehľad o hodnoty DHM spoločnosti PLASTOPLAN SK, s.r.o.

	ZI	ZRF	Nezap.ZI	Nespl.ZI	NZMR	NSMR	VH	CELKOM
Stav k 31.12.2020	2 000 000	166 585	0	0	5 168 289	0	-1 290 912	8 625 786
Presuny medzi účtami					1 290 912		-1 290 912	0
Splatenie ZI								
Úhrady strát								
Dividendy								
Účtovanie N a V min.účt.obd.								
<b>VH za rok 2021</b>							<b>1 316 142</b>	<b>1 290 912</b>
Stav k 31. 12.	2 000 000	166 585	0	0	6 459 201	0	1 316 142	9 941 928

Vysvetlivky: ZI–základné imanie, ZRF–zákonný rezervný fond, NZMR–nerozdelený zisk minulých rokov, NSMR–neuhradená strata minulých rokov, VH–výsledok hospodárenia

Tabuľka č. 9: Vlastné imanie spoločnosti

### 2.3.1. Návrh na rozdelenie výsledku hospodárenia

Spoločnosť PLASTOPLAN SK, s.r.o. plánuje do konca roka 2023 rozdeliť výsledok hospodárenia spoločnosti za rok 2022 vo výške + 1 316 142 EUR na prídel zo zákonného rezervného fondu a rozdiel vyplatiť pomerom medzi spoločníkov spoločnosti.

	Hodnota
Účtovný zisk	1 316 142
Prídel do zákonného rezervného fondu	33 415
<b>Prídel na zvýšenie základného imania</b>	
Prídel do štatutárnych fondov	
<b>Prídel do ostatných fondov</b>	
Preúčtovanie na zisk min. účt. období	
<b>Použitie na vyrovnanie straty min. rokov</b>	
Dividendy	1 282 727

Tabuľka č. 10: Rozdelenie účtovného zisku za účtovné obdobie

## 2.4.Výkaz ziskov a strát - Výnosy

TEXT	31.12.2018	31.12.2019	31.12.2020	31.12.2021	31.12.2022
Tržby za predaj tovaru	15 730 743	13 954 797	12 073 213	15 838 919	19 199 014
Tržby za predaj vlastných výrobkov a služieb	302 779	274 196	337 091	403 216	915 793
Zmena stavu zásob	-26 919	55 747	-47 347	-17 843	60 657
Aktivácia	0	0	0	0	0
Tržby z predaja dlhodobého majetku a materiálu	0	0	11 543	13 750	6 000
Ostatné prevádzkové výnosy	36 930	3 977	16 366	32 593	11 011
<b>Prevádzkové výnosy spolu:</b>	<b>16 043 533</b>	<b>14 288 717</b>	<b>12 390 866</b>	<b>16 306 321</b>	<b>20 192 475</b>
Tržba z predaja cenných papierov a vkladov	0	0	0	0	0
Výnosy s finančných investícií	0	0	0	0	0
Výnosy z cenných papierov a podielov dcérskych spol.	0	0	0	0	0
Výnosy z krátkodobého finančného majetku	0	0	0	0	0
Výnosy z precenenia cenných papierov	0	0	0	0	0
Výnosové úroky	0	0	0	0	23 244
Kurzové rozdiely	9 193	5 610	16 124	1 667	5 514
Ostatné finančné výnosy	0	36	23	14	123
<b>Finančné výnosy spolu:</b>	<b>9 193</b>	<b>5 646</b>	<b>16 147</b>	<b>1 681</b>	<b>28 881</b>
Mimoriadne výnosy	0	0	0	0	0
<b>Výnosy spolu:</b>	<b>16 052 726</b>	<b>14 294 363</b>	<b>12 407 013</b>	<b>16 308 002</b>	<b>20 221 356</b>

Tabuľka č. 11: Výnosy

Výnosy spoločnosti k 31.12.2022 tvoria 20 221 tis. EUR, pričom oproti roku 2020 prišlo k medziročnému nárastu o 3 913tis. EUR, čo je v prepočte nárast o 24%. Tento nárast je dôsledkom zvýšenia objemu predaja tovaru a vlastných výrobkov. Predaj tovaru tvorí 94,94% všetkých výnosov spoločnosti. Ostatné výnosové položky sú na bežnej úrovni.

## 2.5. Výkaz ziskov a strát – Náklady

TEXT	31.12.2018	31.12.2019	31.12.2020	31.12.2021	31.12.2022
<b>Náklady na predaný tovar</b>	13 541 738	11 831 343	9 773 005	12 795 776	16 326 314
Spotreba materiálu a energie	142 948	186 799	130 716	147 450	422 622
<b>Služby</b>	680 389	681 023	587 271	739 511	992 195
Mzdové náklady	333 954	354 337	410 558	427 269	458 232
<b>Odmeny členov orgánov spoločnosti</b>	0	0	0	0	0
Náklady na sociálne zabezpečenie	127 754	131 581	155 249	160 098	173 314
<b>Sociálne náklady</b>	15 437	15 400	13 356	16 041	21 921
Dane a poplatky	9 653	9 745	13 051	19 318	12 836
<b>Odpisy HIM</b>	104 251	101 310	110 601	118 693	136 462
Zostat. cena predaného DHM a predaný materiál	0	0	0	0	0
<b>Tvorba a zúčtovanie opravných položiek</b>	26 782	4 189	0	216 068	-51 980
Ostatné prevádzkové náklady	10 176	16 553	12 501	13 007	15 292
<b>Prevádzkové náklady spolu:</b>	<b>14 993 082</b>	<b>13 328 904</b>	<b>11 204 424</b>	<b>14 652 557</b>	<b>18 505 353</b>
Predané cenné papiere a podiely	0	0	0	0	0
<b>Náklady na krátkodobý finančný majetok</b>	0	0	0	0	0
Náklady na precenenie cenných papierov	0	0	0	0	0
<b>Tvorba a zúčtovanie opravných položiek</b>	0	0	0	0	0
Nákladové úroky	63 694	28 846	10 531	2	4 631
<b>Kurzové straty</b>	22 425	12 601	15 592	8 856	22 882
Ostatné náklady na finančnú činnosť	14 072	11 959	14 451	9 314	9 434
<b>Finančné náklady spolu:</b>	<b>100 191</b>	<b>53 406</b>	<b>40 574</b>	<b>18 172</b>	<b>36 947</b>
<b>Mimoriadne náklady</b>	0	0	0	0	0
<b>Náklady spolu:</b>	<b>15 093 273</b>	<b>13 382 310</b>	<b>11 244 998</b>	<b>14 670 729</b>	<b>18 542 300</b>

Tabuľka č. 12: Náklady

Vzhľadom na nárast výnosov došlo v priebehu roka 2022 aj k pomernému nárastu nákladov o 3 871 tis. EUR, čo predstavuje 26,39 %. Náklady na predaný tovar tvoria 88,05% z celkových nákladov. V tomto roku sme zvýšili náklady na mzdy a služby - kooperácia, materiál.

## 2.6. Výkaz ziskov a strát – výsledok hospodárskej činnosti

Spoločnosť v roku 20252 vyprodukovala zisk vo výške 1 316 142 EUR, čo predstavuje medziročný nárast vo výške 1,95%.

TEXT	31.12.2018	31.12.2019	31.12.2020	31.12.2021	31.12.2022
Tržby za predaj tovaru	15 730 743	13 954 797	12 073 213	15 838 919	19 199 014
Náklady na predaný tovar – OP tovaru	13 541 738	11 831 343	9 773 005	12 795 776	16 324 459
<b>Obehodná marža</b>	<b>2 189 005</b>	<b>2 123 454</b>	<b>2 300 208</b>	<b>3 043 143</b>	<b>2 874 555</b>
Tržby za predaj vlastných výrobkov a služieb	302 779	274 196	337 091	403 216	915 793
Zmena stavu zásob	-26 919	55 747	-47 347	17 843	60 657
Aktivácia	0	0	0	0	0
<b>Výroba</b>	<b>275 860</b>	<b>329 943</b>	<b>289 744</b>	<b>421 059</b>	<b>976 450</b>
Spotreba materiálu a energie	142 948	186 799	130 716	147 450	422 622
Služby	680 389	681 023	587 271	739 511	992 195
<b>Výrobná spotreba</b>	<b>823 337</b>	<b>867 822</b>	<b>717 987</b>	<b>886 961</b>	<b>1 414 817</b>
Výsledok hospodrenia z hospodárskej činnosti	1 050 451	959 813	1 186 442	1 653 764	1 687 122
Výsledok hospodrenia z finančnej činnosti	-90 998	-47 760	-24 427	-16 491	-8 066
Výsledok hospodrenia z mimoriadnej činnosti	0	0	0	0	0
<b>Výsledok hospodrenia z hospodárskej činnosti</b>	<b>959 453</b>	<b>912 053</b>	<b>1 162 015</b>	<b>1 637 273</b>	<b>1 679 056</b>
Daň zo zisku splatná	199 232	186 646	240 496	333 651	353 701
Daň zo zisku odložená	1 448	15 844	6 689	12 710	9 213
<b>Výsledok hospodrenia z hospodárskej činnosti po zdanení</b>	<b>759 669</b>	<b>710 561</b>	<b>921 518</b>	<b>1 306 332</b>	<b>1 324 568</b>

Tabuľka č. 13: Výsledok hospodárenia

Výročná správa zostavená dňa 25.11.2023

Príloha: Dodatok správy nezávislého audítora

**PLASTOPLAN SK, s.r.o.**  
 Tmavská cesta 99  
 926 01 Sereď  
 IČO: 35 783 753 DRČ: 2020233732  
 IČ DPH: SK2020233732

Podpis štatutárneho zástupcu

