



**DODATOK SPRÁVY NEZÁVISLÉHO
AUDÍTORA K VÝROČNEJ SPRÁVE
SPOLOČNOSTI**

**PROTHERM PRODUCTION s.r.o.
za rok končiaci 31. decembra 2022**

DODATOK SPRÁVY NEZÁVISLÉHO AUDÍTORA

Spoločníkom a konateľom spoločnosti
PROTHERM PRODUCTION s.r.o.:

k časti II. Správa k informáciám, ktoré sa uvádzajú vo výročnej správe

Overili sme účtovnú závierku spoločnosti PROTHERM PRODUCTION s.r.o. (ďalej aj „Spoločnosť“) k 31. decembru 2022, uvedenú na stranách 20 - 60 výročnej správy Spoločnosti, ku ktorej sme dňa 31. júla 2023 vydali správu nezávislého audítora, ktorá sa nachádza na stranách 17 - 19 výročnej správy Spoločnosti. Tento dodatok sme vypracovali v zmysle § 27 odsek 6 zákona č. 423/2015 Z.z. o štatutárnom audite a o zmene a doplnení zákona č. 431/2002 Z. z. o účtovníctve v znení neskorších predpisov (ďalej len „zákon o štatutárnom audite“).

Na základe vykonaných prác opísaných v časti II správy nezávislého audítora - Správa k informáciám, ktoré sa uvádzajú vo výročnej správe, podľa nášho názoru:

- informácie uvedené vo výročnej správe PROTHERM PRODUCTION s.r.o. zostavenej za rok 2022 sú v súlade s jej účtovnou závierkou za daný rok,
- výročná správa obsahuje informácie podľa zákona o účtovníctve.

Okrem toho, na základe našich poznatkov o účtovnej jednotke a situácii v nej, ktoré sme získali počas auditu účtovnej závierky, sme povinní uviesť, či sme zistili významné nesprávnosti vo výročnej správe. V tejto súvislosti konštatujeme, že sme nezistili významné nesprávnosti vo výročnej správe.

BDO Audit

BDO Audit, spol. s r. o.
Licencia UDVA č. 339



Ing. Peter Kaniak

Ing. Peter KANIAK
Licencia UDVA č. 1184



20. decembra 2023
Pribinova 10
Bratislava, Slovenská republika

VAILLANT GROUP

Výročná správa 2022

PROTHERM PRODUCTION s.r.o.



Obsah

Stručne o firme.....	2
Predpokladaný budúci vývoj firmy v roku 2023 a strednodobom horizonte	4
Oblasť výskumu a vývoja.....	5
Organizačná štruktúra spoločnosti	6
Orgány spoločnosti.....	7
Obchodné aktivity, výroba	8
Súvaha k 31.decembru 2022 (v EUR)	11
Výkaz ziskov a strát k 31.decembru 2022 (v EUR).....	12
Vybrané finančné ukazovatele	13
Návrh na rozdelenie hospodárskeho výsledku	13
Zamestnanci	14
Vplyv spoločnosti na životné prostredie	15
Udalosti osobitého významu, významné riziká a neistoty	15

Stručne o firme

Vývoj firmy PROTHERM PRODUCTION

- ✓ 1991 - vznik firmy - „manufaktúrna“ výroba prvých elektrokotlov v Prahe - Zličine
- ✓ 1992 - boom predaja elektrokotlov, sériová výroba v Skalici
- ✓ 1993 - sieť 853 predajcov a servisných firiem v ČR a SR, 65 % trhu elektrokotlov
- ✓ 1994 - výroba závesných plynových kotlov
- ✓ 1995 - exporty na Ukrajinu a do Nemecka
- ✓ 1996 - vstup strategického partnera: koncern Hepworth - Saunier Duval
- ✓ 1997 - certifikát ISO 9001 pre výrobu kotlov
- ✓ 1998 - zásadná inovácia plynových kotlov, nové rady Tiger a Medved'
- ✓ 1999 - export do V. Británie, certifikácia CE
- ✓ 2000 - modernizácia výrobného závodu a moderné vývojové laboratórium, nové rady Panther, Leopard
- ✓ 2001 - nový kondenzačný kotol Lev - zlatá medaila na veľtrhu Aquatherm v Prahe, v Nitre a Racioenergii v Bratislave
- ✓ 2002 - zavedenie projekčného systému ProEngineer, medzinárodný projekt Odyssey, rozšírenie výrobného závodu na 5 liniek a dvojsmenný režim, fúzia koncernu Hepworth – Saunier Duval s koncernom Vaillant – vytvorenie VH Group
- ✓ 2003 - nárast predaja na rumunskom a španielskom trhu, úspešná recertifikácia kvality na ISO 9001/2000
- ✓ 2004 - rozdelenie aktivít firmy na dva samostatné právne subjekty, výrobný Protherm Production s.r.o. (následník pôvodnej Protherm s.r.o.) ako dodávateľ výrobkov do obchodnej siete koncernu Vaillant Group a predajný - firma Protherm s.r.o. (prenesené obchodné meno a aktivity na existujúcu firmu Skalitherm s.r.o.) ako výhradný predajca výrobkov značky Protherm na Slovensku a východných exportných trhoch

- ✓ 2004 - zmena loga
- ✓ 2004 - rozšírenie výrobných a skladovacích kapacít, spojených s presunom časti výrobných programov z Talianska a Nemecka – prvá etapa realizácie impact projektov Vaillant Group na Slovensku v Skalickom podniku
- ✓ 2005 - rozbeh výroby povrchovej úpravy plechov na práškovacej linke ako polotovarov pre výrobu kotlov
- ✓ 2005 - implementácia informačného systému SAP
- ✓ 2006 - Implementácia výrobného procesu – „one piece flow“
- ✓ 2006 - Implementácia mzdového softwaru HUMAN spolu so synchronizovaným dochádzkovým systémom ELAS
- ✓ 2006 - Zavedenie Warehouse managementu RELAG systém
- ✓ 2006 - Spustenie dvojročného projektu certifikácie laboratória R&D
- ✓ 2006 - Výstavba nového expedičného skladu, spustenie prác inštalácie protipožiarneho zariadenia springler systému
- ✓ 2007 - Implementácia konsignačného procesu s cieľom optimalizovať výšku skladových zásob
- ✓ 2007 - Kolaudácia a spustenie do prevádzky nového expedičného skladu, aktivácia springlerov v skladoch
- ✓ 2008 - 1.fáza výstavby nového výrobného pracoviska – Výroba plechových komponentov
- ✓ 2008 - Implementácia výrobného procesu – „MTO“ – make to order na stacionárnych linkách, nový FSB koncept
- ✓ 2009 - Spustenie do prevádzky lisovne plechov
- ✓ 2009 - Výroba nových kotlov rady SEMIA v segmente závesných plynových nekondenzačných.
- ✓ 2009 – Euro konverzia systému SAP a HR modulu
- ✓ 2010 - Spustenie výroby nových verzií elektro kotlov, nekondenzačných závesných kotlov Panthera a Geparda
- ✓ 2010 - Nové testovacie stanice, zavádzanie assembly management systému do výroby
- ✓ 2010 - Plná prevádzka systému elektronického spracovania faktúr a systému ich schvaľovania FIS
- ✓ 2011 - Spustenie výroby plynových kotlov nekondenzačnej rady EURO SMALL pre krajiny Nemecko, Taliansko, Poľsko, Španielsko, Maďarsko, Ukrajina a Dánsko
- ✓ 2011 - Implementácia HCM – HR modulu v SAPe

- ✓ 2011 - Predaje kotlov priamo obchodnej jednotke v Rusku
- ✓ 2012 - Spustenie výroby kotlov rady EURO BIG
- ✓ 2013 - Spustenie prevádzky logistického centra pre stred a východ Európy (East Hub)
- ✓ 2014 - Prípravné práce na ErP, projekt RNC kotle
- ✓ 2015 - ErP – aplikácia legislatívnych zmien v rámci EU s dopadom na výrobu a predaj nekondenzačných kotlov
- ✓ 2015 - Rekonštrukcia – modernizácia test centra pre testovanie a životné skúšky stacionárnych a závesných kotlov a hydraulických komponentov
- ✓ 2015 - Systémové zmeny v logistike na výstupe – priame dodávky k zákazníkom obchodných jednotiek PL
- ✓ 2016 - Spustenie novej linky na výrobu kondenzačných kotlov rady ecoTEC, transfér a štart výroby elektrických ohrievačov vody rady VED/VEK a kotlov rady EcoCraft
- ✓ 2016 - Investícia do flexibilných strojových zariadení na vysekávanie a ohraňovanie plechových komponentov
- ✓ 2017 - ročná výroba presiahla pol milióna zariadení
- ✓ 2018 - Dokončený nový blok administratívnej budovy
- ✓ 2019 - Spustenie výroby kotlov ecoTEC exclusive a LowEntry
- ✓ 2020 – Rozširovanie výrobných kapacít FSCU, VED
- ✓ 2021 – Nová linka HT3, spustenie 2D shuttle
- ✓ 2022 – Spustenie novej linky HT3
- Spoločnosť nevlastní žiadnu organizačnú zložku v zahraničí.

Predpokladaný budúci vývoj firmy v roku 2023 a strednodobom horizonte

- ✓ Plánovaný obrat predaja 595 mil.EUR s najväčším nárastom v segmente plynových kondenzačných kotlov – LowEntry, ecoTEC, HT a elektrokotlov , v porovnaní s rokom 2022 celkovo nárast o 162 mil.EUR
- ✓ Plán spustenia novej linky PEEC plus BE
- ✓ Implementácia S4 Hana

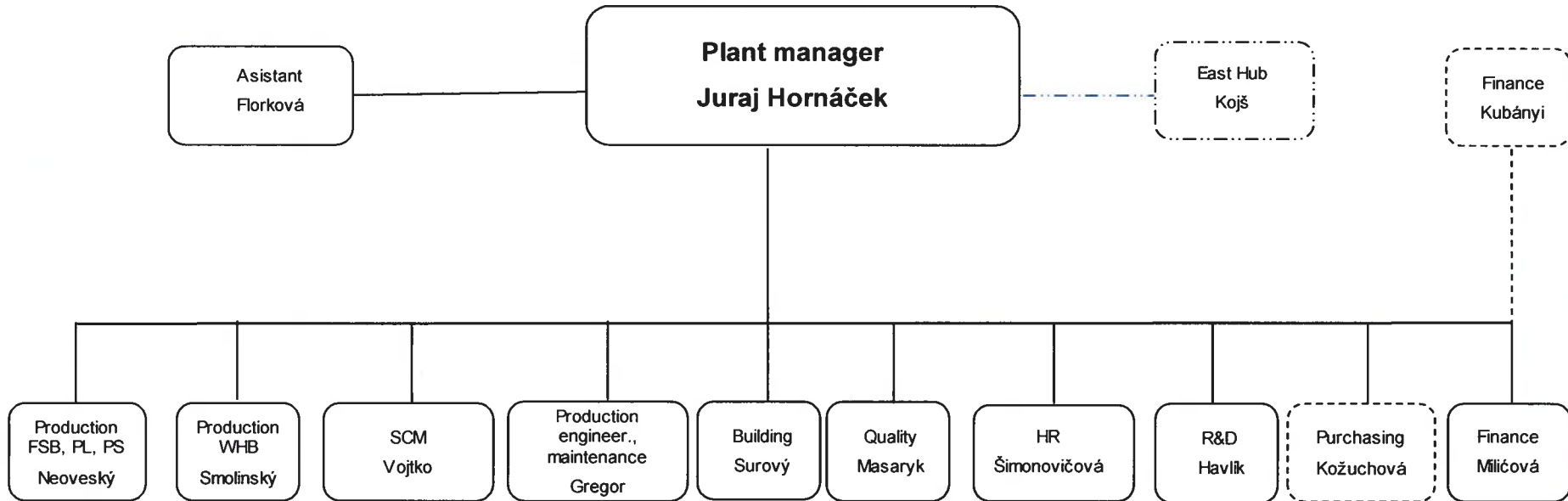
Oblasť výskumu a vývoja

Náklady na vývoj v roku 2022 dosiahli úroveň 7,34 mil. EUR, čo v porovnaní s rokom 2021 predstavuje nárast 0,66 mil. EUR. Rok 2023 tím R&D pokračuje v skupinových projektoch na vývoji a inováciách častí závesných a stacionárnych kotlov ako aj modulov s celkovým rozpočtom 10,9 mil. EUR.

Medzi najvýznamnejšie projekty R&D roka 2022 patrili:

<i>PEEC plus BE</i>
<i>Modulové časti hydrauliky pre WHBc a HT</i>
<i>Projekty zamerané na podporu a zmeny kotlov FSB, WHB podľa požiadaviek výroby a trhov a ďalšie predvývojové aktivity</i>

Organizačná štruktúra spoločnosti



Orgány spoločnosti

Konatelia k 31.12.2022:

- **Radovan Prístavok, Slovensko**
- **Dr. Norbert Michael Georg Schiedeck , Nemecko**
- **Miroslav Kubányi, Slovensko**
- **Juraj Hornáček**
- **Karsten Paul Kock, Nemecko**
- **Dr. Stefan Borchers, Nemecko**
- **Klaus König, Nemecko**

Dozorná rada platná do 9.11.2006, rozhodnutím vlastníka zrušená.

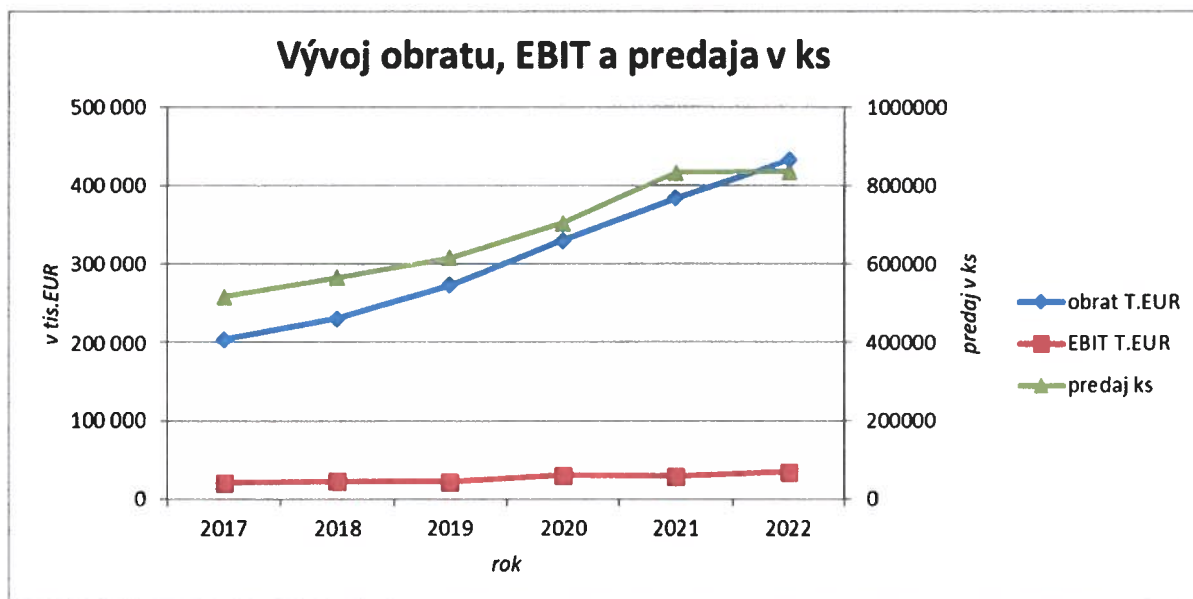
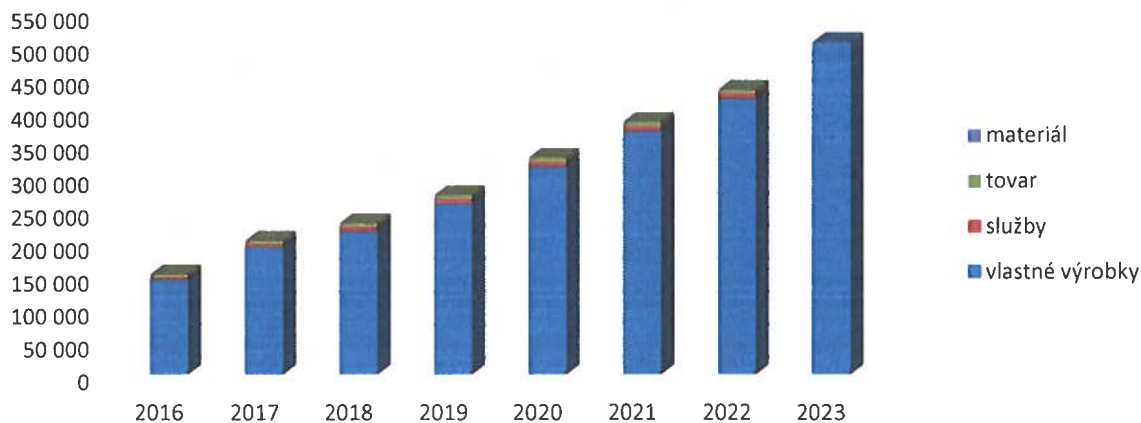
Obchodné aktivity, výroba

Tržby spoločnosti dosiahli za obdobie január až december 2022 433.126 tis. EUR, čo je v porovnaní s rokom 2021 nárast o 48,9 mil. EUR (+ 12,7 %) z dôvodu nárastu výroby a predaja kondenzačných kotlov rady ECO EURO (BE,DE), WHBc pro basic (DE, IT), hydraulických veží (DE, FR, PL, AT, IT) a elektrokotlov (CZ,DE).

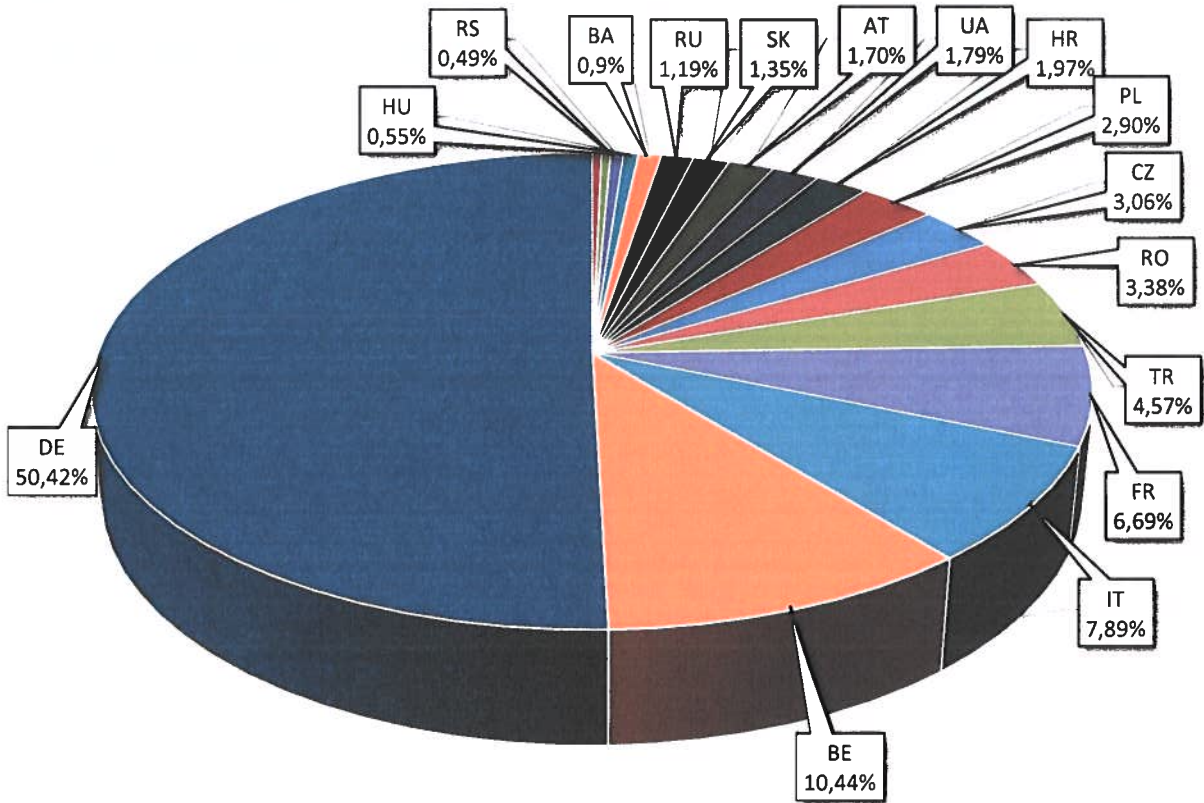
Kategórie vyrábaného a predávaného sortimentu v roku 2022:

- závesné kotle kondenzačné a nekondenzačné
- stacionárne kotle kondenzačné a nekondenzačné
- elektrické kotle
- elektrické ohrievače vody
- zásobníky
- hydraulické veže
- náhradné diely, príslušenstvo ku kotlom

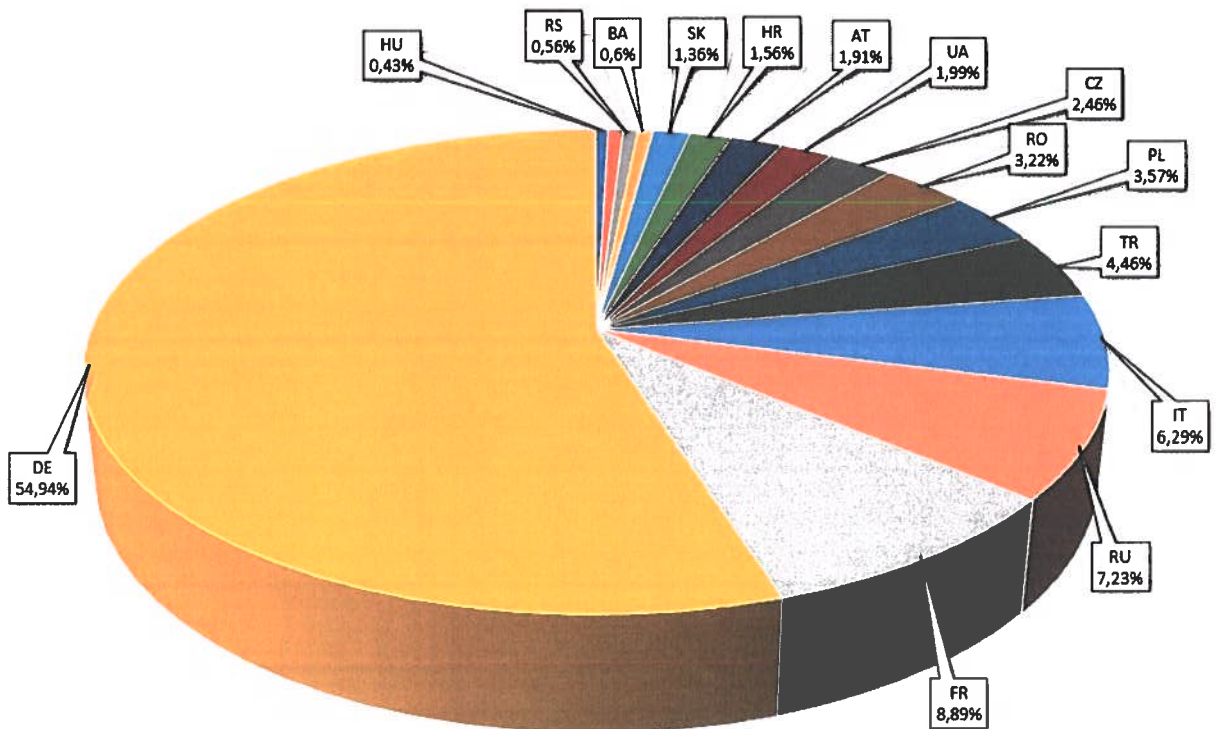
Vývoj tržieb, plán

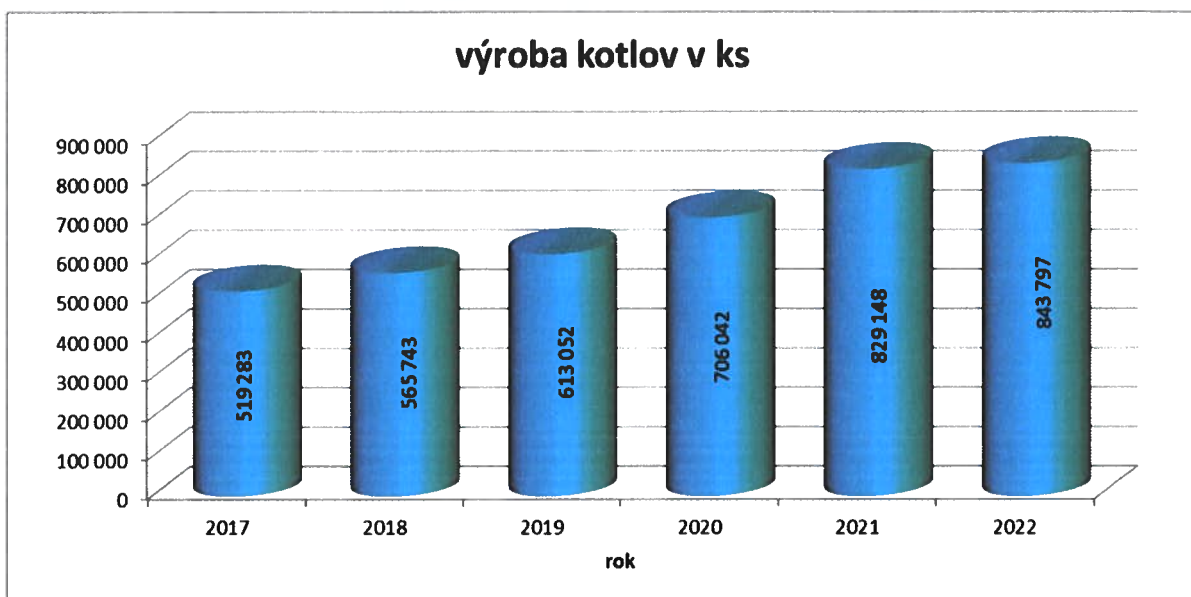


Tržby r.2022 - /433.126 tis.EUR/ po krajinách vyjadrený v %



Tržby r.2021 - /384.166 tis. EUR/ po krajinách vyjadrený v %





Súvaha k 31.decembru 2022 (v EUR)

STRANA AKTÍV	2022	2021
Spolu majetok	138 514 056	136 273 763
Neobežný majetok	31 496 882	28 346 303
Dlhodobý nehmotný majetok	14 420	25 479
Dlhodobý hmotný majetok	30 660 912	27 499 274
Dlhodobý finančný majetok	821 550	821 550
Obežný majetok	106 195 716	107 923 071
Zásoby súčet	36 106 180	25 086 191
Dlhodobé pohľadávky	1 697 913	1 516 402
Krátkodobé pohľadávky	68 362 238	81 280 525
Finančné účty	29 385	39 953
Časové rozlíšenie	821 458	4 389

STRANA PASÍV	2022	2021
Spolu vlastné imanie a záväzky	138 514 056	136 273 763
Vlastné imanie	40 696 622	36 513 174
Základné imanie	1 331 077	1 331 077
Kapitálové fondy	30 246	30 246
Fondy zo zisku	133 108	133 108
Výsledok hospodárenia minulých rokov	11 218 743	11 210 498
Výsledok hospodárenia za účtovné obdobie	27 983 448	23 808 245
Záväzky	97 817 434	99 760 589
Rezervy	3 615 326	3 884 845
Dlhodobé záväzky	29 554	38 268
Krátkodobé záväzky	94 172 554	95 837 476
Bankové úvery a výpomoci	0	0
Časové rozdelenie	0	0

Výkaz ziskov a strát k 31.decembru 2022 (v EUR)

Text	2022	2021
Čistý obrat	443 316 015	394 664 706
Výnosy z hospodárskej činnosti spolu súčet	445 890 752	394 598 126
Tržby z predaja tovaru	5 634 077	7 059 545
Tržby z predaja vlastných výrobkov	419 542 748	369 986 936
Tržby z predaja služieb	7 949 320	7 119 074
Zmena stavu vnútroorganizačných zásob	2 566 769	-68 696
Aktivácia	7 968	2 116
Tržby z predaja dlhodobého nehmotného majetku, dlhodobého hmotného majetku a materiálu	573 088	1 117 514
Ostatné výnosy z hospodárskej činnosti	9 616 782	9 381 637
Náklady na hospodársku činnosť spolu	412 230 535	365 613 915
Náklady vynaložené na obstaranie predaného tovaru	6 295 696	7 782 159
Spotreba materiálu, energie a ostatných neskladovateľných dodávok	307 803 270	264 975 267
Opravné položky k zásobám	791 878	125 406
Služby (účtová skupina 51)	70 153 068	67 195 866
Osobné náklady súčet	20 261 817	18 690 447
Dane a poplatky	150 059	147 356
Odpisy a opravné položky k dlhodobému nehmotnému majetku a dlhodobému hmotnému majetku	4 774 459	4 468 781
Zostatková cena predaného dlhodobého majetku a predaného materiálu	440 421	1 029 641
Opravné položky k pohľadávkam	1 800	-239
Ostatné náklady na hospodársku činnosť	1 558 067	1 199 231
Výsledok hospodárenia z hospodárskej činnosti	33 660 217	28 984 211
Pridaná hodnota	50 656 970	44 020 277
Výnosy z finančnej činnosti spolu	2 054 790	1 274 598
Tržby z predaja cenných papierov a podielov	0	0
Výnosy z dlhodobého finančného majetku súčet	1 742 400	1 069 200
Výnosy z krátkodobého finančného majetku súčet	0	0
Výnosové úroky	0	0
Kurzové zisky	312 390	205 398
Výnosy z precenenia cenných papierov a výnosy z derivátových operácií	0	0
Ostatné výnosy z finančnej činnosti	0	0
Náklady na finančnú činnosť spolu	544 829	269 582
Predané cenné papiere a podiely	0	0
Náklady na krátkodobý finančný majetok	0	0
Opravné položky k finančnému majetku	0	0
Nákladové úroky	77 083	0
Kurzové straty	460 795	265 621
Náklady na precenenie cenných papierov a náklady na derivátové operácie	0	0
Ostatné náklady na finančnú činnosť	6 951	3 961
Výsledok hospodárenia z finančnej činnosti	1 509 961	1 005 016
Výsledok hospodárenia za účtovné obdobie pred zdanením	35 170 178	29 989 227
Daň z príjmov	7 186 730	6 180 982
Prevod podielov na výsledku hospodárenia spoločníkom	0	0
Výsledok hospodárenia za účtovné obdobie po zdanení (+/-)	27 983 448	23 808 245

Vybrané finančné ukazovatele

	2022	2021	2020	2019
Likvidita				
I. stupeň - okamžitá likvidita	0,000	0,000	0,000	0,000
II. stupeň - bežná likvidita	0,700	0,817	0,855	0,814
III. stupeň - celková likvidita	1,070	1,070	1,133	1,027
Ukazovatele štruktúry kapitálu				
Celková zadlženosť	0,71	0,73	0,65	0,70
koeficient samofinancovania	0,29	0,27	0,35	0,30
miera zadlženosti VI	2,40	2,73	1,88	2,34
Stav prekapitalizovania	1,298	1,298	1,413	1,123
Ukazivatele aktivity				
Doba obratu zásob	30	24	22	21
doba inkasa pohľadávok	58	77	67	79
doba splácania KD záväzkov	79	91	75	93
Doba obratu kapitálu	117	129	120	138
Ukazovatele rentability				
Rentabilita tržieb	6,46%	6,20%	7,56%	6,71%
Rentabilita VI	68,76%	65,20%	66,28%	59,10%
Rentabilita celk. kap.	20,20%	17,47%	23,02%	17,72%
Rentabilita ZI	2102,32%	1788,65%	1872,46%	1375,55%

Návrh na rozdelenie hospodárskeho výsledku

Kontrolu a overenie riadnej účtovnej závierky vykonala audítorská spoločnosť BDO Audit, spol. s r. o., ktorá konštatovala, že účtovná závierka vykonaná v spoločnosti Protherm Production, s.r.o. ku dňu 31.12.2022 odráža verne vo všetkých významných súvislostiach finančnú situáciu spoločnosti a výsledok hospodárenia za obdobie od 1.1. do 31.12.2022 v súlade s platným zákonom o účtovníctve.

Firma ukončila rok 2022 s kladným výsledkom hospodárenia po zdanení 27.983.448 EUR.

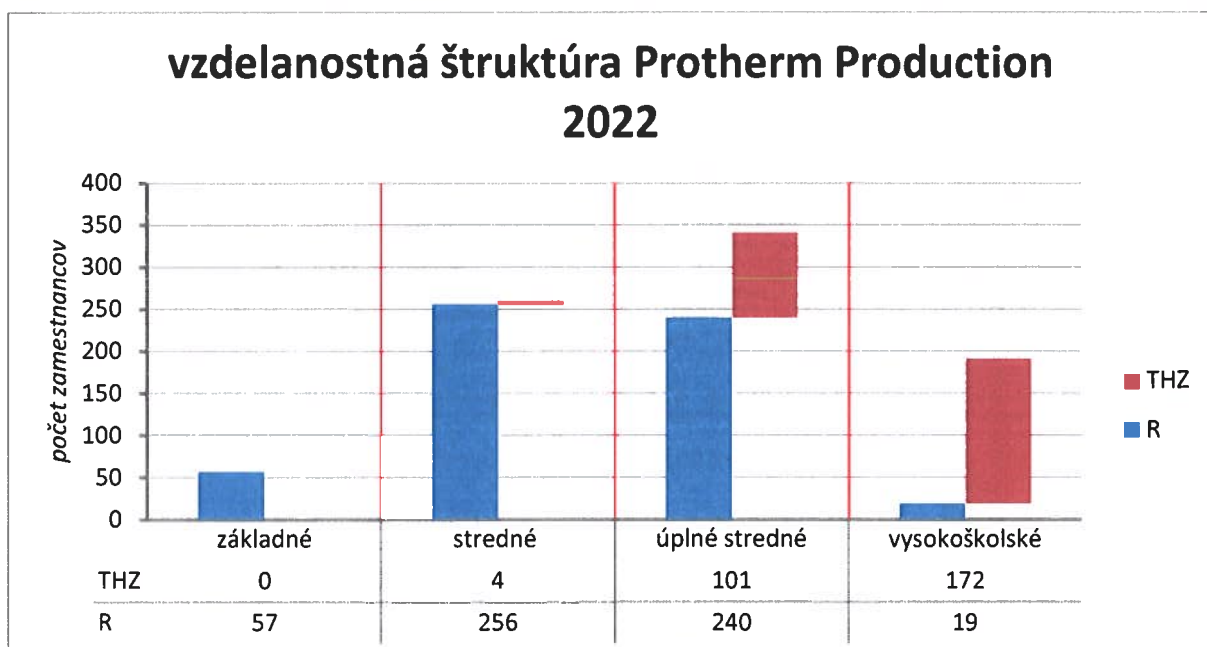
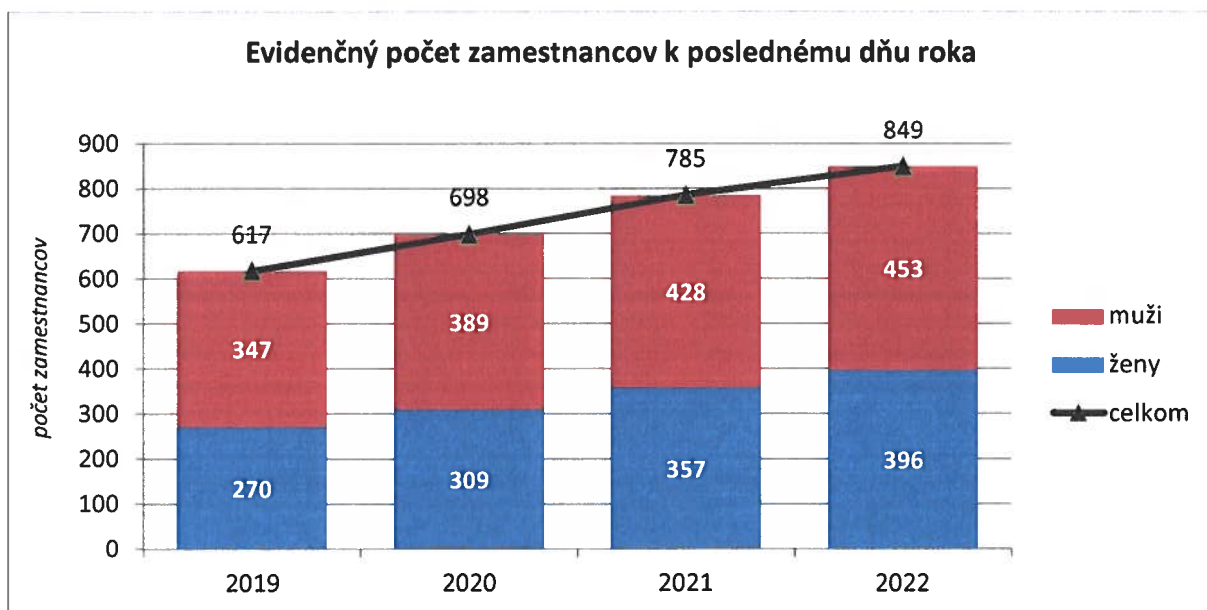
Vedenie predložilo návrh na rozdelenie zisku spoločnosti nasledovne:

Hospodársky výsledok 2022 v EUR :	27.983.448
Dividendy k vyplateniu	27.980.000
Nerozdelený zisk	3.448

Zamestnanci

V roku 2022 Protherm Production vynaložil 193 tis. EUR na vzdelávanie zamestnancov formou odborných seminárov, školení, jazykových kurzov a pod.

Veľkú časť nákladov na vzdelávanie vynaložila firma na zdokonaľovanie sa zamestnancov v cudzích jazykoch, na školenia, ktoré sú potrebné pre výkon práce zamestnancov.



Vplyv spoločnosti na životné prostredie

Protherm Production svojou podnikateľskou činnosťou ovplyvňuje životné prostredie v podobe odpadov a emisií. Spoločnosti vzniká odpad priamo z výkonu živnosti - výroby - montáže topných kotlov z nakupovaných komponentov a nepriamo z výkonu živnosti (vybavenosť kancelárií, soc. zariadení skladov atď.). Firma eviduje odpady primárne:

- z výroby – nebezpečné a ostatné
- komunálne odpady

Emisie predstavujú ďalšiu zložku vplyvajúcu na životné prostredie, v spoločnosti vznikajú pri spaľovaní rôznych druhov plynov na skúšku kotlov v laboratóriu a pri vypaľovaní na technologickom zariadení určenom na povrchovú úpravu komponentov pre výrobu kotlov.

Firma prikladá veľký význam starostlivosti o životné prostredie, v rámci ktorej sa recykláciou odpadov, zmluvne zabezpečenou odbornou likvidáciou nebezpečných odpadov a ostatných odpadov snaží minimalizovať negatívne dopady na životné prostredie. Firma od roku 2007 používa štandardizované vratné obaly a pokračuje aj v r.2022 s cieľom znižovať náklady na manipuláciu s obalmi ako odpadmi. Náklady na odpady a emisie v r.2022 predstavovali čiastku 94 tis. EUR, v porovnaní s rokom 2021 (14 tis. EUR) došlo k miernemu nárastu.

Udalosti osobitého významu, významné riziká a neistoty

Na základe sankcií, ktoré Európska únia uvalila v r.2022 na Ruskú federáciu za vojnový konflikt na Ukrajine, sa rozhodla skupina VG ukončiť svoje aktivity v Rusku. Na základe toho naša spoločnosť ukončila predaje/exporty do Ruska v r.2022.

Spoločnosť neeviduje žiadne iné významné osobité udalosti, ktoré nastali po zostavení účtovnej závierky, obdobne nie sú jej známe žiadne významné riziká a neistoty, okrem prirodzených komerčných, ktoré by zásadne ovplyvnili činnosť spoločnosti.

V oblasti ľudských zdrojov spoločnosť neeviduje riziká na úrovni výrobných a nevýrobných pracovných pozícií v regióne sídla spoločnosti.

V oblasti predaja spoločnosť ako plnoprávny podnikateľský subjekt realizuje svoju produkciu výhradne do obchodných spoločností skupiny Vaillant, pričom plne znáša primárne trhové riziko z pohľadu zmien v predajoch. Zároveň znáša aj sekundárne trhové riziko súvisiace s nevyužitím výrobných kapacít v dôsledku možného poklesu dopytu.

Spoločnosť funguje ako samostatný podnikajúci subjekt.

Spoločnosť v roku 2022 nenadobudla vlastné akcie, dočasné listy, obchodné podiely a akcie, ani dočasné listy a obchodné podiely materskej účtovnej jednotky. Spoločnosť nemá organizačnú zložku v zahraničí.

Od 21. februára 2020 do 18. marca 2021 pôsobil ako konateľ spoločnosti Ralph Jakobs.

V Skalici, 30. novembra 2023



.....
Ing. Miroslav Kubányi
konateľ spoločnosti



.....
Ing. Juraj Hornáček
konateľ spoločnosti

SPRÁVA NEZÁVISLÉHO AUDÍTORA

Spoločníkovi a konateľom spoločnosti
PROTHERM PRODUCTION s.r.o.:

I. SPRÁVA Z AUDITU ÚČTOVNEJ ZÁVIERKY

Názor

Uskutočnili sme audit účtovnej závierky spoločnosti PROTHERM PRODUCTION s.r.o. (ďalej len „Spoločnosť“), ktorá obsahuje súvahu k 31. decembru 2022, výkaz ziskov a strát za rok končiaci sa k uvedenému dátumu, a poznámky, ktoré obsahujú súhrn významných účtovných zásad a účtovných metód.

Podľa nášho názoru, priložená účtovná závierka poskytuje pravdivý a verný obraz finančnej situácie Spoločnosti k 31. decembru 2022 a výsledku jej hospodárenia za rok končiaci sa k uvedenému dátumu podľa zákona č. 431/2002 Z.z. o účtovníctve v znení neskorších predpisov (ďalej len „zákon o účtovníctve“).

Základ pre názor

Audit sme vykonali podľa medzinárodných auditorských štandardov (International Standards on Auditing, ISA). Naša zodpovednosť podľa týchto štandardov je uvedená v odseku *Zodpovednosť audítora za audit účtovnej závierky*. Od Spoločnosti sme nezávislí podľa ustanovení zákona č. 423/2015 o štatutárnom audite a o zmene a doplnení zákona č. 431/2002 Z. z. o účtovníctve v znení neskorších predpisov (ďalej len „zákon o štatutárnom audite“) týkajúcich sa etiky, vrátane Etického kódexu audítora, relevantných pre náš audit účtovnej závierky a splnili sme aj ostatné požiadavky týchto ustanovení týkajúcich sa etiky. Sme presvedčení, že auditorské dôkazy, ktoré sme získali, poskytujú dostatočný a vhodný základ pre náš názor.

Zodpovednosť štatutárneho orgánu a osôb poverených spravovaním za účtovnú závierku

Štatutárny orgán je zodpovedný za zostavenie tejto účtovnej závierky tak, aby poskytovala pravdivý a verný obraz podľa zákona o účtovníctve a za tie interné kontroly, ktoré považuje za potrebné na zostavenie účtovnej závierky, ktorá neobsahuje významné nesprávnosti, či už v dôsledku podvodu alebo chyby.

Pri zostavovaní účtovnej závierky je štatutárny orgán zodpovedný za zhodnotenie schopnosti Spoločnosti nepretržite pokračovať vo svojej činnosti, za opísanie skutočností týkajúcich sa nepretržitého pokračovania v činnosti, ak je to potrebné, a za použitie predpokladu nepretržitého pokračovania v činnosti v účtovníctve, ibaže by mal v úmysle Spoločnosť

zlikvidovať alebo ukončiť jej činnosť, alebo by nemal inú realistickú možnosť než tak urobiť.

Osoby poverené spravovaním sú zodpovedné za dohľad nad procesom finančného výkazníctva Spoločnosti.

Zodpovednosť audítora za audit účtovnej závierky

Našou zodpovednosťou je získať primerané uistenie, či účtovná závierka ako celok neobsahuje významné nesprávnosti, či už v dôsledku podvodu alebo chyby, a vydať správu audítora, vrátane názoru. Primerané uistenie je uistenie vysokého stupňa, ale nie je zárukou toho, že audit vykonaný podľa medzinárodných audítorských štandardov vždy odhalí významné nesprávnosti, ak také existujú. Nesprávnosti môžu vzniknúť v dôsledku podvodu alebo chyby a za významné sa považujú vtedy, ak by sa dalo odôvodnene očakávať, že jednotlivito alebo v súhrne by mohli ovplyvniť ekonomické rozhodnutia používateľov, uskutočnené na základe tejto účtovnej závierky.

V rámci auditu uskutočneného podľa medzinárodných audítorských štandardov, počas celého auditu uplatňujeme odborný úsudok a zachovávame profesionálny skepticizmus. Okrem toho:

- Identifikujeme a posudzujeme riziká významnej nesprávnosti účtovnej závierky, či už v dôsledku podvodu alebo chyby, navrhujeme a uskutočňujeme audítorské postupy reagujúce na tieto riziká a získavame audítorské dôkazy, ktoré sú dostatočné a vhodné na poskytnutie základu pre náš názor. Riziko neodhalenia významnej nesprávnosti v dôsledku podvodu je vyššie ako toto riziko v dôsledku chyby, pretože podvod môže zahŕňať tajnú dohodu, falšovanie, úmyselné vynechanie, nepravdivé vyhlásenie alebo obídienie internej kontroly.
- Oboznamujeme sa s internými kontrolami relevantnými pre audit, aby sme mohli navrhnúť audítorské postupy vhodné za daných okolností, ale nie za účelom vyjadrenia názoru na efektívnosť interných kontrol Spoločnosti.
- Hodnotíme vhodnosť použitých účtovných zásad a účtovných metód a primeranosť účtovných odhadov a uvedenie s nimi súvisiacich informácií, uskutočnené štatutárnym orgánom.
- Robíme záver o tom, či štatutárny orgán vhodne v účtovníctve používa predpoklad nepretržitého pokračovania v činnosti a na základe získaných audítorských dôkazov záver o tom, či existuje významná neistota v súvislosti s udalosťami alebo okolnosťami, ktoré by mohli významne spochybniť schopnosť Spoločnosti nepretržite pokračovať v činnosti. Ak dospejeme k záveru, že významná neistota existuje, sme povinní upozorniť v našej správe audítora na súvisiace informácie uvedené v účtovnej závierke alebo, ak sú tieto informácie nedostatočné, modifikovať náš názor. Naše závery vychádzajú z audítorských dôkazov získaných do dátumu vydania našej správy audítora. Budúce udalosti alebo okolnosti však môžu spôsobiť, že Spoločnosť prestane pokračovať v nepretržitej činnosti.
- Hodnotíme celkovú prezentáciu, štruktúru a obsah účtovnej závierky vrátane informácií v nej uvedených, ako aj to, či účtovná závierka zachytáva uskutočnené transakcie a udalosti spôsobom, ktorý vedie k ich vernému zobrazeniu.

S osobami poverenými spravovaním komunikujeme okrem iného o plánovanom rozsahu a harmonograme auditu a o významných zisteniach auditu, vrátane všetkých významných nedostatkov internej kontroly, ktoré počas nášho auditu zistíme.

II. SPRÁVA K ĎALŠÍM POŽIADAVKÁM ZÁKONOV A INÝCH PRÁVNÝCH PREDPISOV

Správa k informáciám, ktoré sa uvádzajú vo výročnej správe

Štatutárny orgán je zodpovedný za informácie uvedené vo výročnej správe, zostavenej podľa požiadaviek zákona o účtovníctve. Náš vyššie uvedený názor na účtovnú závierku sa nevzťahuje na iné informácie vo výročnej správe.

V súvislosti s auditom účtovnej závierky je našou zodpovednosťou oboznámenie sa s informáciami uvedenými vo výročnej správe a posúdenie, či tieto informácie nie sú vo významnom nesúlade s auditovanou účtovnou závierkou alebo našimi poznatkami, ktoré sme získali počas auditu účtovnej závierky, alebo sa inak zdajú byť významne nesprávne.

Výročnú správu sme ku dňu vydania správy audítora z auditu účtovnej závierky nemali k dispozícii.

Keď získame výročnú správu, posúdime, či výročná správa Spoločnosti obsahuje informácie, ktorých uvedenie vyžaduje zákon o účtovníctve, a na základe prác vykonaných počas auditu účtovnej závierky, vyjadríme názor, či:

- informácie uvedené vo výročnej správe zostavenej za rok 2022 sú v súlade s účtovnou závierkou za daný rok,
- výročná správa obsahuje informácie podľa zákona o účtovníctve.

Okrem toho uvedieme, či sme zistili významné nesprávnosti vo výročnej správe na základe našich poznatkov o účtovnej jednotke a situácii v nej, ktoré sme získali počas auditu účtovnej závierky.



BDO Audit, spol. s r. o.
Licencia UDVA č. 339



31. júla 2023
Pribinova 10
Bratislava, Slovenská republika



Ing. Peter KANIAK
Licencia UDVA č. 1184



ÚČTOVNÁ ZÁVIERKA

podnikateľov v podvojnóm účtovníctve



zostavená k 3 1 . 1 2 . 2 0 2 2

Číselné údaje sa zarovnávajú vpravo, ostatné údaje sa píšú zľava. Nevyplnené riadky sa ponechávajú prázdne.
 Údaje sa vyplňajú paličkovým písmom (podľa tohto vzoru), písacím strojom alebo tlačiarňou, a to čiernou alebo tmavomodrou farbou.

Á Ä B Č D É F G H Í J K L M N O P Q R Š T Ú V X Ý Ž 0 1 2 3 4 5 6 7 8 9

Daňové identifikačné číslo 2 0 2 0 3 7 7 3 8 1 IČO 3 4 1 0 9 3 4 0 SK NACE 2 5 . 2 1 . 0	Účtovná závierka <input checked="" type="checkbox"/> riadna <input type="checkbox"/> mimoriadna <input type="checkbox"/> priebežná	Účtovná jednotka malá <input checked="" type="checkbox"/> veľká (vyznačí sa x)	Mesiac Rok Za obdobie od 1 2 0 2 2 do 1 2 2 0 2 2 Bezprostredne predchádzajúce obdobie od 1 2 0 2 1 do 1 2 2 0 2 1
---	---	---	--

Priložené súčasti účtovnej závierky

 Súvaha (Úč POD 1-01)
(v celých eurách)

 Výkaz ziskov a strát (Úč POD 2-01)
(v celých eurách)

 Poznámky (Úč POD 3-01)
(v celých eurách alebo eurocentoch)

Obchodné meno (názov) účtovnej jednotky

PROTHERM PRODUCTION s . r . o .

Sídlo účtovnej jednotky

Ulica

Jurkovičova

Číslo

45

PSČ

Obec

90901 Skalica

Označenie obchodného registra a číslo zápisu obchodnej spoločnosti

Okresný súd Trnava

Oddiel: Sro, Vložka číslo: 645 / T

Telefónne číslo

Faxové číslo

E-mailová adresa

renata.sebestova@vailant-group.com

Zostavená dňa:

26. 5. 2023

Schválená dňa:

13. 07. 2023

 Podpisový záznam štatutárneho orgánu účtovnej jednotky
 alebo člena štatutárneho orgánu účtovnej jednotky alebo
 podpisový záznam fyzickej osoby, ktorá je účtovnou jednotkou:

Záznamy daňového úradu

Miesto pre evidenčné číslo

Odtlačok prezentačnej pečiatky daňového úradu



Ozna- čenie a	STRANA AKTÍV b	Číslo riadku c	Bežné účtovné obdobie		Bezprostredne predchádzajúce	
			1	Brutto - časť 1	Netto 2	úctovné obdobie
				Korekcia - časť 2	Netto 3	
	SPOLU MAJETOK r. 02 + r. 33 + r. 74	01	1 9 8 1 2 8 2 2 6	1 3 8 5 1 4 0 5 6		
			5 9 6 1 4 1 7 0	1 3 6 2 7 3 7 6 3		
A.	Neobežný majetok r. 03 + r. 11 + r. 21	02	8 9 9 6 3 7 4 0	3 1 4 9 6 8 8 2		
			5 8 4 6 6 8 5 8	2 8 3 4 6 3 0 3		
A.I.	Dlhodobý nehmotný majetok súčet (r. 04 až r. 10)	03	3 6 9 0 0 2 2	1 4 4 2 0		
			3 6 7 5 6 0 2	2 5 4 7 9		
A.I.1.	Aktivované náklady na vývoj (012) - /072, 091A/	04	2 8 1 6 3 4 1			
			2 8 1 6 3 4 1			
2.	Softvér (013) - /073, 091A/	05	7 7 0 6 5 4	2 9 3 9		
			7 6 7 7 1 5	1 4 9 9 0		
3.	Oceniteľné práva (014) - /074, 091A/	06	8 0 2 9 0	1 1 1 6 3		
			6 9 1 2 7	9 8 4 9		
4.	Goodwill (015) - /075, 091A/	07				
5.	Ostatný dlhodobý nehmotný majetok (019, 01X) - /079, 07X, 091A/	08	2 2 7 3 7	3 1 8		
			2 2 4 1 9	6 4 0		
6.	Obstarávaný dlhodobý nehmotný majetok (041) - /093/	09				
7.	Poskytnuté preddavky na dlhodobý nehmotný majetok (051) - /095A/	10				
A.II.	Dlhodobý hmotný majetok súčet (r. 12 až r. 20)	11	8 5 4 5 2 1 6 8	3 0 6 6 0 9 1 2		
			5 4 7 9 1 2 5 6	2 7 4 9 9 2 7 4		
A.II.1.	Pozemky (031) - /092A/	12	2 1 4 6 4 4 5	2 1 4 6 4 4 5		
				2 1 4 6 4 4 5		
2.	Stavby (021) - /081, 092A/	13	3 0 3 5 0 0 7 3	1 0 0 6 1 8 4 3		
			2 0 2 8 8 2 3 0	1 0 6 8 7 9 7 5		
3.	Samostatné hnuteľné veci a súbory hnuteľných vecí (022) - /082, 092A/	14	4 6 7 3 0 2 8 8	1 4 2 5 1 5 4 2		
			3 2 4 7 8 7 4 6	1 0 2 4 3 7 5 9		



Ozna- čenie a	STRANA AKTÍV b	Číslo riadku c	Bežné účtovné obdobie		Bezprostredne predchádzajúce
			1	2	účtovné obdobie
			Brutto - časť 1 Korekcia - časť 2	Netto	Netto 3
4.	Pestovateľské celky trvalých porastov (025) - /085, 092A/	15			
5.	Základné stádo a ťažné zvieratá (026) - /086, 092A/	16			
6.	Ostatný dlhodobý hmotný majetok (029, 02X, 032) - /089, 08X, 092A/	17	2 4 5 7 7 3 7 2 0 2 4 2 8 0	4 3 3 4 5 7	3 8 4 9 4 3
7.	Obstarávaný dlhodobý hmotný majetok (042) - /094/	18	2 7 6 6 1 7 3	2 7 6 6 1 7 3	3 1 3 7 9 2 6
8.	Poskytnuté preddavky na dlhodobý hmotný majetok (052) - /095A/	19	1 0 0 1 4 5 2	1 0 0 1 4 5 2	8 9 8 2 2 6
9.	Opravná položka k nadobudnutému majetku (+/- 097) +/- 098	20			
A.III.	Dlhodobý finančný majetok súčet (r. 22 až r. 32)	21	8 2 1 5 5 0	8 2 1 5 5 0	8 2 1 5 5 0
A.III.1.	Podielové cenné papiere a podiely v prepojených účtovných jednotkách (061A, 062A, 063A) - /096A/	22	8 2 1 5 5 0	8 2 1 5 5 0	8 2 1 5 5 0
2.	Podielové cenné papiere a podiely s podielovou účasťou okrem v prepojených účtovných jednotkách (062A) - /096A/	23			
3.	Ostatné realizovateľné cenné papiere a podiely (063A) - /096A/	24			
4.	Pôžičky prepojeným účtovným jednotkám (066A) - /096A/	25			
5.	Pôžičky v rámci podielovej účasti okrem prepojeným účtovným jednotkám (066A) - /096A/	26			
6.	Ostatné pôžičky (067A) - /096A/	27			
7.	Dlhové cenné papiere a ostatný dlhodobý finančný majetok (065A, 069A, 06XA) - /096A/	28			



Ozna- čenie a	STRANA AKTÍV b	Číslo riadku c	Bežné účtovné obdobie		Bezprostredne predchádzajúce
			1	2	účtovné obdobie
			Brutto - časť 1	Netto	3
			Korekcia - časť 2		Netto
8.	Pôžičky a ostatný dlhodobý finančný majetok so zostatkovou dobou splatnosti najviac jeden rok (066A, 067A, 069A, 06XA) - /096A/	29			
9.	Účty v bankách s dobou viazanosti dlhšou ako jeden rok (22XA)	30			
10.	Obstarávaný dlhodobý finančný majetok (043) - /096A/	31			
11.	Poskytnuté preddávky na dlhodobý finančný majetok (053) - /095A/	32			
B.	Obežný majetok r. 34 + r. 41 + r. 53 + r. 66 + r. 71	33	1 0 7 3 4 3 0 2 8	1 0 6 1 9 5 7 1 6	
			1 1 4 7 3 1 2		1 0 7 9 2 3 0 7 1
B.I.	Zásoby súčet (r. 35 až r. 40)	34	3 7 2 5 0 0 2 2	3 6 1 0 6 1 8 0	
			1 1 4 3 8 4 2		2 5 0 8 6 1 9 1
B.I.1.	Materiál (112, 119, 11X) - /191, 19X/	35	2 9 9 7 1 4 8 9	2 9 4 1 0 1 3 7	
			5 6 1 3 5 2		2 0 7 5 2 2 4 0
2.	Nedokončená výroba a polotovary vlastnej výroby (121, 122, 12X) - /192, 193, 19X/	36	1 0 4 7 9 5 4	8 5 9 9 3 2	
			1 8 8 0 2 2		3 0 4 1 6 5
3.	Výrobky (123) - /194/	37	4 7 8 3 2 4 8	4 5 7 2 6 6 0	
			2 1 0 5 8 8		3 2 4 3 9 3 2
4.	Zvieratá (124) - /195/	38			
5.	Tovar (132, 133, 13X, 139) - /196, 19X/	39	1 4 4 7 3 3 1	1 2 6 3 4 5 1	
			1 8 3 8 8 0		7 8 5 8 5 4
6.	Poskytnuté preddávky na zásoby (314A) - /391A/	40			
B.II.	Dlhodobé pohľadávky súčet (r. 42 + r. 46 až r. 52)	41	1 6 9 7 9 1 3	1 6 9 7 9 1 3	
					1 5 1 6 4 0 2
B.II.1.	Pohľadávky z obchodného styku súčet (r. 43 až r. 45)	42	9 0 0 0	9 0 0 0	
					9 0 0 0



Ozna- čenie a	STRANA AKTÍV b	Číslo riadku c	Bežné účtovné obdobie		Bezprostredne predchádzajúce
			1	2	účtovné obdobie
			Brutto - časť 1 Korekcia - časť 2	Netto	Netto 3
1.a.	Pohľadávky z obchodného styku voči prepojeným účtovným jednotkám (311A, 312A, 313A, 314A, 315A, 31XA) - /391A/	43			
1.b.	Pohľadávky z obchodného styku v rámci podielovej účasti okrem pohľadávok voči prepojeným účtovným jednotkám (311A, 312A, 313A, 314A, 315A, 31XA) - /391A/	44			
1.c.	Ostatné pohľadávky z obchodného styku (311A, 312A, 313A, 314A, 315A, 31XA) - /391A/	45	9 0 0 0	9 0 0 0	9 0 0 0
2.	Čistá hodnota zákazky (316A)	46			
3.	Ostatné pohľadávky voči prepojeným účtovným jednotkám (351A) - /391A/	47			
4.	Ostatné pohľadávky v rámci podielovej účasti okrem pohľadávok voči prepojeným účtovným jednotkám (351A) - /391A/	48			
5.	Pohľadávky voči spoločníkom, členom a združeniu (354A, 355A, 358A, 35XA) - /391A/	49			
6.	Pohľadávky z derivátových operácií (373A, 376A)	50			
7.	Iné pohľadávky (335A, 336A, 33XA, 371A, 374A, 375A, 378A) - /391A/	51	6 8 1 5 2	6 8 1 5 2	1 3 6 3 0 5
8.	Odložená daňová pohľadávka (481A)	52	1 6 2 0 7 6 1	1 6 2 0 7 6 1	1 3 7 1 0 9 7
B.III.	Krátkodobé pohľadávky súčet (r. 54 + r. 58 až r. 65)	53	6 8 3 6 5 7 0 8	6 8 3 6 2 2 3 8	8 1 2 8 0 5 2 5
B.III.1.	Pohľadávky z obchodného styku súčet (r. 55 až r. 57)	54	6 3 7 1 5 4 6 8	6 3 7 1 1 9 9 8	7 5 6 8 7 1 8 8
1.a.	Pohľadávky z obchodného styku voči prepojeným účtovným jednotkám (311A, 312A, 313A, 314A, 315A, 31XA) - /391A/	55	6 2 7 1 6 6 8 9	6 2 7 1 6 6 8 9	7 4 5 8 8 8 6 2
1.b.	Pohľadávky z obchodného styku v rámci podielovej účasti okrem pohľadávok voči prepojeným účtovným jednotkám (311A, 312A, 313A, 314A, 315A, 31XA) - /391A/	56			



Ozna- čenie a	STRANA AKTÍV b	Číslo riadku c	Bežné účtovné obdobie		Bezprostredne predchádzajúce účtovné obdobie
			1	2	
			Brutto - časť 1 Korekcia - časť 2	Netto	
			Netto 3		
1.c.	Ostatné pohľadávky z obchodného styku (311A, 312A, 313A, 314A, 315A, 31XA) - /391A/	57	9 9 8 7 7 9 3 4 7 0	9 9 5 3 0 9	1 0 9 8 3 2 6
2.	Čistá hodnota zákazky (316A)	58			
3.	Ostatné pohľadávky voči prepojeným účtovným jednotkám (351A) - /391A/	59			
4.	Ostatné pohľadávky v rámci podielovej účasti okrem pohľadávok voči prepojeným účtovným jednotkám (351A) - /391A/	60			
5.	Pohľadávky voči spoločníkom, členom a združeniu (354A, 355A, 358A, 35XA, 398A) - /391A/	61			
6.	Sociálne poistenie (336A) - /391A/	62			
7.	Daňové pohľadávky a dotácie (341, 342, 343, 345, 346, 347) - /391A/	63	4 4 8 5 8 4 1	4 4 8 5 8 4 1	5 4 2 0 9 4 7
8.	Pohľadávky z derivátových operácií (373A, 376A)	64			
9.	Iné pohľadávky (335A, 33XA, 371A, 374A, 375A, 378A) - /391A/	65	1 6 4 3 9 9	1 6 4 3 9 9	1 7 2 3 9 0
B.IV.	Krátkodobý finančný majetok súčet (r. 67 až r. 70)	66			
B.IV.1.	Krátkodobý finančný majetok v prepojených účtovných jednotkách (251A, 253A, 256A, 257A, 25XA) - /291A, 29XA/	67			
2.	Krátkodobý finančný majetok bez krátkodobého finančného majetku v prepojených účtovných jednotkách (251A, 253A, 256A, 257A, 25XA) - /291A, 29XA/	68			
3.	Vlastné akcie a vlastné obchodné podiely (252)	69			
4.	Obstarávaný krátkodobý finančný majetok (259, 314A) - /291A/	70			



Ozna- čenie a	STRANA AKTÍV b	Číslo riadku c	Bežné účtovné obdobie		Bezprostredne predchádzajúce
			1	2	účetné obdobie
					3
			Brutto - časť 1	Netto	
			Korekcia - časť 2		
B.V.	Finančné účty r. 72 + r. 73	71	2 9 3 8 5	2 9 3 8 5	
					3 9 9 5 3
B.V.1.	Peniaze (211, 213, 21X)	72	2 4 9 2	2 4 9 2	
					3 5 8 6
2.	Účty v bankách (221A, 22X, +/- 261)	73	2 6 8 9 3	2 6 8 9 3	
					3 6 3 6 7
C.	Časové rozlíšenie súčet (r. 75 až r. 78)	74	8 2 1 4 5 8	8 2 1 4 5 8	
					4 3 8 9
C.1.	Náklady budúcich období dlhodobé (381A, 382A)	75			
2.	Náklady budúcich období krátkodobé (381A, 382A)	76	8 2 1 4 5 8	8 2 1 4 5 8	
					4 3 8 9
3.	Príjmy budúcich období dlhodobé (385A)	77			
4.	Príjmy budúcich období krátkodobé (385A)	78			

Ozna- čenie a	STRANA PASÍV b	Číslo riadku c	Bežné účtovné obdobie 4	Bezprostredne predchádzajúce účtovné obdobie 5
	SPOLU VLASTNÉ IMANIE A ZÁVÄZKY r. 80 + r. 101 + r. 141	79	1 3 8 5 1 4 0 5 6	1 3 6 2 7 3 7 6 3
A.	Vlastné imanie r. 81 + r. 85 + r. 86 + r. 87 + r. 90 + r. 93 + r. 97 + r. 100	80	4 0 6 9 6 6 2 2	3 6 5 1 3 1 7 4
A.I.	Základné imanie súčet (r. 82 až r. 84)	81	1 3 3 1 0 7 7	1 3 3 1 0 7 7
A.I.1.	Základné imanie (411 alebo +/- 491)	82	1 3 3 1 0 7 7	1 3 3 1 0 7 7
2.	Zmena základného imania +/- 419	83		
3.	Pohľadávky za upísané vlastné imanie (-/353)	84		
A.II.	Emisné ážio (412)	85		
A.III.	Ostatné kapitálové fondy (413)	86	3 0 2 4 6	3 0 2 4 6
A.IV.	Zákonné rezervné fondy r. 88 + r. 89	87	1 3 3 1 0 8	1 3 3 1 0 8
A.IV.1.	Zákonný rezervný fond a nedeliteľný fond (417A, 418, 421A, 422)	88	1 3 3 1 0 8	1 3 3 1 0 8
2.	Rezervný fond na vlastné akcie a vlastné podieľy (417A, 421A)	89		



Označenie a	STRANA PASÍV b	Číslo riadku c	Bežné účtovné obdobie 4	Bezprostredne predchádzajúce účtovné obdobie 5
A.V.	Ostatné fondy zo zisku r. 91 + r. 92	90		
A.V.1.	Štatutárne fondy (423, 42X)	91		
2.	Ostatné fondy (427, 42X)	92		
A.VI.	Oceňovacie rozdiely z precenenia súčet (r. 94 až r. 96)	93		
A.VI.1.	Oceňovacie rozdiely z precenenia majetku a záväzkov (+/- 414)	94		
2.	Oceňovacie rozdiely z kapitálových účastí (+/- 415)	95		
3.	Oceňovacie rozdiely z precenenia pri zlúčení, splnutí a rozdelení (+/- 416)	96		
A.VII.	Výsledok hospodárenia minulých rokov r. 98 + r. 99	97	1 1 2 1 8 7 4 3	1 1 2 1 0 4 9 8
A.VII.1.	Nerozdelený zisk minulých rokov (428)	98	1 1 2 1 8 7 4 3	1 1 2 1 0 4 9 8
2.	Neuhradená strata minulých rokov (-/429)	99		
A.VIII.	Výsledok hospodárenia za účtovné obdobie po zdanení +/- r. 01 - (r. 81 + r. 85 + r. 86 + r. 87 + r. 90 + r. 93 + r. 97 + r. 101 + r. 141)	100	2 7 9 8 3 4 4 8	2 3 8 0 8 2 4 5
B.	Záväzky r. 102 + r. 118 + r. 121 + r. 122 + r. 136 + r. 139 + r. 140	101	9 7 8 1 7 4 3 4	9 9 7 6 0 5 8 9
B.I.	Dlhodobé záväzky súčet (r. 103 + r. 107 až r. 117)	102	2 9 5 5 4	3 8 2 6 8
B.I.1.	Dlhodobé záväzky z obchodného styku súčet (r. 104 až r. 106)	103		
1.a.	Záväzky z obchodného styku voči prepojeným účtovným jednotkám (321A, 475A, 476A)	104		
1.b.	Záväzky z obchodného styku v rámci podielovej účasti okrem záväzkov voči prepojeným účtovným jednotkám (321A, 475A, 476A)	105		
1.c.	Ostatné záväzky z obchodného styku (321A, 475A, 476A)	106		
2.	Čistá hodnota zákazky (316A)	107		
3.	Ostatné záväzky voči prepojeným účtovným jednotkám (471A, 47XA)	108		
4.	Ostatné záväzky v rámci podielovej účasti okrem záväzkov voči prepojeným účtovným jednotkám (471A, 47XA)	109		
5.	Ostatné dlhodobé záväzky (479A, 47XA)	110		
6.	Dlhodobé prijaté preddavky (475A)	111		
7.	Dlhodobé zmenky na úhradu (478A)	112		
8.	Vydané dlhopisy (473A/-255A)	113		
9.	Záväzky zo sociálneho fondu (472)	114	2 9 5 5 4	3 8 2 6 8
10.	Iné dlhodobé záväzky (336A, 372A, 474A, 47XA)	115		
11.	Dlhodobé záväzky z derivátových operácií (373A, 377A)	116		
12.	Odlžený daňový záväzok (481A)	117		



Označenie a	STRANA PASÍV b	Číslo riadku c	Bežné účtovné obdobie 4	Bezprostredne predchádzajúce účtovné obdobie 5
B.II.	Dlhodobé rezervy r. 119 + r. 120	118	1 5 3 9 8 1	2 4 4 7 2 4
B.II.1.	Zákonné rezervy (451A)	119		
2.	Ostatné rezervy (459A, 45XA)	120	1 5 3 9 8 1	2 4 4 7 2 4
B.III.	Dlhodobé bankové úvery (461A, 46XA)	121		
B.IV.	Krátkodobé záväzky súčet (r. 123 + r. 127 až r. 135)	122	9 4 1 7 2 5 5 4	9 5 8 3 7 4 7 6
B.IV.1.	Záväzky z obchodného styku súčet (r. 124 až r. 126)	123	5 6 3 4 7 3 6 1	4 3 8 5 2 9 3 1
1.a.	Záväzky z obchodného styku voči prepojeným účtovným jednotkám (321A, 322A, 324A, 325A, 326A, 32XA, 475A, 476A, 478A, 47XA)	124	2 8 5 4 1 6 9 0	1 7 8 7 7 9 8 3
1.b.	Záväzky z obchodného styku v rámci podielovej účasti okrem záväzkov voči prepojeným účtovným jednotkám (321A, 322A, 324A, 325A, 326A, 32XA, 475A, 476A, 478A, 47XA)	125		
1.c.	Ostatné záväzky z obchodného styku (321A, 322A, 324A, 325A, 326A, 32XA, 475A, 476A, 478A, 47XA)	126	2 7 8 0 5 6 7 1	2 5 9 7 4 9 4 8
2.	Čistá hodnota zákazky (316A)	127		
3.	Ostatné záväzky voči prepojeným účtovným jednotkám (361A, 36XA, 471A, 47XA)	128	3 4 3 2 5 3 7 2	4 9 8 2 5 8 7 6
4.	Ostatné záväzky v rámci podielovej účasti okrem záväzkov voči prepojeným účtovným jednotkám (361A, 36XA, 471A, 47XA)	129		
5.	Záväzky voči spoločníkom a združeniu (364, 365, 366, 367, 368, 398A, 478A, 479A)	130		
6.	Záväzky voči zamestnancom (331, 333, 33X, 479A)	131	9 7 4 3 1 6	7 9 4 7 8 9
7.	Záväzky zo sociálneho poistenia (336A)	132	6 5 7 0 2 0	5 3 4 7 7 5
8.	Daňové záväzky a dotácie (341, 342, 343, 345, 346, 347, 34X)	133	1 8 6 3 9 9 0	8 2 0 9 8 8
9.	Záväzky z derivátových operácií (373A, 377A)	134		
10.	Iné záväzky (372A, 379A, 474A, 475A, 479A, 47XA)	135	4 4 9 5	8 1 1 7
B.V.	Krátkodobé rezervy r. 137 + r. 138	136	3 4 6 1 3 4 5	3 6 4 0 1 2 1
B.V.1.	Zákonné rezervy (323A, 451A)	137	6 6 2 3 1 9	7 0 7 1 0 4
2.	Ostatné rezervy (323A, 32X, 459A, 45XA)	138	2 7 9 9 0 2 6	2 9 3 3 0 1 7
B.VI.	Bežné bankové úvery (221A, 231, 232, 23X, 461A, 46XA)	139		
B.VII.	Krátkodobé finančné výpomoci (241, 249, 24X, 473A, /-255A)	140		
C.	Časové rozlíšenie súčet (r. 142 až r. 145)	141		
C.1.	Výdavky budúcich období dlhodobé (383A)	142		
2.	Výdavky budúcich období krátkodobé (383A)	143		
3.	Výnosy budúcich období dlhodobé (384A)	144		
4.	Výnosy budúcich období krátkodobé (384A)	145		



Ozna- čenie a	Text b	Číslo riadku c	Skutočnosť	
			bežné účtovné obdobie 1	bezprostredne predchádzajúce účtovné obdobie 2
			*	Čistý obrat (časť účt. tr. 6 podľa zákona)
**	Výnosy z hospodárskej činnosti spolu súčet (r. 03 až r. 09)	02	4 4 5 8 9 0 7 5 2	3 9 4 5 9 8 1 2 6
I.	Tržby z predaja tovaru (604, 607)	03	5 6 3 4 0 7 7	7 0 5 9 5 4 5
II.	Tržby z predaja vlastných výrobkov (601)	04	4 1 9 5 4 2 7 4 8	3 6 9 9 8 6 9 3 6
III.	Tržby z predaja služieb (602, 606)	05	7 9 4 9 3 2 0	7 1 1 9 0 7 4
IV.	Zmeny stavu vnútroorganizačných zásob (+/-) (účtová skupina 61)	06	2 5 6 6 7 6 9	- 6 8 6 9 6
V.	Aktivácia (účtová skupina 62)	07	7 9 6 8	2 1 1 6
VI.	Tržby z predaja dlhodobého nehmotného majetku, dlhodobého hmotného majetku a materiálu (641, 642)	08	5 7 3 0 8 8	1 1 1 7 5 1 4
VII.	Ostatné výnosy z hospodárskej činnosti (644, 645, 646, 648, 655, 657)	09	9 6 1 6 7 8 2	9 3 8 1 6 3 7
**	Náklady na hospodársku činnosť spolu r. 11 + r. 12 + r. 13 + r. 14 + r. 15 + r. 20 + r. 21 + r. 24 + r. 25 + r. 26	10	4 1 2 2 3 0 5 3 5	3 6 5 6 1 3 9 1 5
A.	Náklady vynaložené na obstaranie predaného tovaru (504, 507)	11	6 2 9 5 6 9 6	7 7 8 2 1 5 9
B.	Spotreba materiálu, energie a ostatných neskladovateľných dodávok (501, 502, 503)	12	3 0 7 8 0 3 2 7 0	2 6 4 9 7 5 2 6 7
C.	Opravné položky k zásobám (+/-) (505)	13	7 9 1 8 7 8	1 2 5 4 0 6
D.	Služby (účtová skupina 51)	14	7 0 1 5 3 0 6 8	6 7 1 9 5 8 6 6
E.	Osobné náklady (r. 16 až r. 19)	15	2 0 2 6 1 8 1 7	1 8 6 9 0 4 4 7
E.1.	Mzdové náklady (521, 522)	16	1 4 5 3 1 7 1 6	1 3 5 1 2 0 0 9
2.	Odmeny členom orgánov spoločnosti a družstva (523)	17		
3.	Náklady na sociálne poistenie (524, 525, 526)	18	5 3 3 5 4 5 1	4 7 6 8 4 0 5
4.	Sociálne náklady (527, 528)	19	3 9 4 6 5 0	4 1 0 0 3 3
F.	Dane a poplatky (účtová skupina 53)	20	1 5 0 0 5 9	1 4 7 3 5 6
G.	Odpisy a opravné položky k dlhodobému nehmotnému majetku a dlhodobému hmotnému majetku (r. 22 + r. 23)	21	4 7 7 4 4 5 9	4 4 6 8 7 8 1
G.1.	Odpisy dlhodobého nehmotného majetku a dlhodobého hmotného majetku (551)	22	4 7 7 4 4 5 9	4 4 6 8 7 8 1
2.	Opravné položky k dlhodobému nehmotnému majetku a dlhodobému hmotnému majetku (+/-) (553)	23		
H.	Zostatková cena predaného dlhodobého majetku a predaného materiálu (541, 542)	24	4 4 0 4 2 1	1 0 2 9 6 4 1
I.	Opravné položky k pohľadávkam (+/-) (547)	25	1 8 0 0	- 2 3 9
J.	Ostatné náklady na hospodársku činnosť (543, 544, 545, 546, 548, 549, 555, 557)	26	1 5 5 8 0 6 7	1 1 9 9 2 3 1
***	Výsledok hospodárenia z hospodárskej činnosti (+/-) (r. 02 - r. 10)	27	3 3 6 6 0 2 1 7	2 8 9 8 4 2 1 1



Ozna- čenie a	Text b	Číslo riadku c	Skutočnosť	
			bežné účtovné obdobie 1	bezprostredne predchádzajúce účtovné obdobie 2
*	Pridaná hodnota (r. 03 + r. 04 + r. 05 + r. 06 + r. 07) - (r. 11 + r. 12 + r. 13 + r. 14)	28	5 0 6 5 6 9 7 0	4 4 0 2 0 2 7 7
**	Výnosy z finančnej činnosti spolu r. 30 + r. 31 + r. 35 + r. 39 + r. 42 + r. 43 + r. 44	29	2 0 5 4 7 9 0	1 2 7 4 5 9 8
VIII.	Tržby z predaja cenných papierov a podielov (661)	30		
IX.	Výnosy z dlhodobého finančného majetku súčet (r. 32 až r. 34)	31	1 7 4 2 4 0 0	1 0 6 9 2 0 0
IX.1.	Výnosy z cenných papierov a podielov od prepojených účtovných jednotiek (665A)	32	1 7 4 2 4 0 0	1 0 6 9 2 0 0
2.	Výnosy z cenných papierov a podielov v podielovej účasti okrem výnosov prepojených účtovných jednotiek (665A)	33		
3.	Ostatné výnosy z cenných papierov a podielov (665A)	34		
X.	Výnosy z krátkodobého finančného majetku súčet (r. 36 až r. 38)	35		
X.1.	Výnosy z krátkodobého finančného majetku od prepojených účtovných jednotiek (666A)	36		
2.	Výnosy z krátkodobého finančného majetku v podielovej účasti okrem výnosov prepojených účtovných jednotiek (666A)	37		
3.	Ostatné výnosy z krátkodobého finančného majetku (666A)	38		
XI.	Výnosové úroky (r. 40 + r. 41)	39		
XI.1.	Výnosové úroky od prepojených účtovných jednotiek (662A)	40		
2.	Ostatné výnosové úroky (662A)	41		
XII.	Kurzové zisky (663)	42	3 1 2 3 9 0	2 0 5 3 9 8
XIII.	Výnosy z precenenia cenných papierov a výnosy z derivátových operácií (664, 667)	43		
XIV.	Ostatné výnosy z finančnej činnosti (668)	44		
**	Náklady na finančnú činnosť spolu r. 46 + r. 47 + r. 48 + r. 49 + r. 52 + r. 53 + r. 54	45	5 4 4 8 2 9	2 6 9 5 8 2
K.	Predané cenné papiere a podiely (561)	46		
L.	Náklady na krátkodobý finančný majetok (566)	47		
M.	Opravné položky k finančnému majetku (+/-) (565)	48		
N.	Nákladové úroky (r. 50 + r. 51)	49	7 7 0 8 3	
N.1.	Nákladové úroky pre prepojené účtovné jednotky (562A)	50	7 7 0 8 3	
2.	Ostatné nákladové úroky (562A)	51		
O.	Kurzové straty (563)	52	4 6 0 7 9 5	2 6 5 6 2 1
P.	Náklady na precenenie cenných papierov a náklady na derivátové operácie (564, 567)	53		
Q.	Ostatné náklady na finančnú činnosť (568, 569)	54	6 9 5 1	3 9 6 1



Ozna- čenie a	Text b	Číslo riadku c	Skutočnosť	
			bežné účtovné obdobie 1	bezprostredne predchádzajúce účtovné obdobie 2
			***	Výsledok hospodárenia z finančnej činnosti (+/-) (r. 29 - r. 45)
****	Výsledok hospodárenia za účtovné obdobie pred zdanením (+/-) (r. 27 + r. 55)	56	3 5 1 7 0 1 7 8	2 9 9 8 9 2 2 7
R.	Daň z príjmov (r. 58 + r. 59)	57	7 1 8 6 7 3 0	6 1 8 0 9 8 2
R.1.	Daň z príjmov splatná (591, 595)	58	7 4 3 6 3 9 4	6 1 3 3 8 2 4
2.	Daň z príjmov odložená (+/-) (592)	59	- 2 4 9 6 6 4	4 7 1 5 8
S.	Prevod podielov na výsledku hospodárenia spoločníkom (+/- 596)	60		
****	Výsledok hospodárenia za účtovné obdobie po zdanení (+/-) (r. 56 - r. 57 - r. 60)	61	2 7 9 8 3 4 4 8	2 3 8 0 8 2 4 5

Poznámky k účtovnej závierke zostavenej k 31. decembru 2022

I. VŠEOBECNÉ INFORMÁCIE

1. Názov a sídlo

PROTHERM PRODUCTION s.r.o.
Jurkovičova 45
909 01 Skalica

Spoločnosť PROTHERM PRODUCTION s.r.o. (ďalej len „Spoločnosť“) bola založená 27. septembra 1994 a do Obchodného registra bola zapísaná 17. októbra 1994 (Obchodný register Okresného súdu Trnava, oddiel I Sro, vložka č.645/T).

Opis vykonávanej činnosti Spoločnosti

Hlavnými činnosťami Spoločnosti sú:

- výroba vykurovacích telies a kotlov na ústredné kúrenie
- výroba nádrží, zásobníkov a kontajnerov z kovu
- kúpa tovaru za účelom jeho predaja
- nájom nehnuteľností a nebytových priestorov
- nájom hnutelných vecí
- vedenie účtovníctva
- podnikateľské poradenstvo
- sprostredkovateľská činnosť
- poskytovanie služieb správy, servisu výpočtovej techniky
- činnosť organizačných a ekonomických poradcov

2. Neobmedzené ručenie

Spoločnosť nie je neobmedzene ručiacim spoločníkom v iných účtovných jednotkách.

3. Dátum schválenia účtovnej závierky za predchádzajúce účtovné obdobie

Valné zhromaždenie schválilo dňa 14. júna 2022 účtovnú závierku Spoločnosti za predchádzajúce účtovné obdobie.

4. Právny dôvod na zostavenie účtovnej závierky

Účtovná závierka Spoločnosti k 31. decembru 2022 je zostavená ako riadna účtovná závierka podľa § 17 ods. 6 zákona NR SR č. 431/2002 Z.z. o účtovníctve v znení neskorších predpisov (ďalej len „zákon o účtovníctve“) za účtovné obdobie od 1. januára 2022 do 31. decembra 2022.

5. Údaje o skupine

Konsolidovanú účtovnú závierku za najmenšiu skupinu, ktorej súčasťou je Spoločnosť ako dcérska účtovná jednotka, zostavuje Vaillant GmbH so sídlom Berghauser Str. 40, 42859 Remscheid, Nemecko. Kópiu konsolidovanej účtovnej závierky je možné vyžiadať v sídle uvedenej spoločnosti.

Konsolidovanú účtovnú závierku za najväčšiu skupinu, ktorej súčasťou je aj konsolidovaná účtovná závierka podľa prvej vety zostavuje John Vaillant GmbH & Co KG so sídlom Schallbruch 33, Haan, D-42781 v Nemecko. Kópiu konsolidovanej účtovnej závierky je možné vyžiadať v sídle uvedenej spoločnosti.

Spoločnosť je materskou účtovnou jednotkou, ktorá je na základe § 22 ods. 8 zákona o účtovníctve oslobodená od povinnosti zostaviť konsolidovanú účtovnú závierku a konsolidovanú výročnú správu, pretože je spolu s dcérskymi spoločnosťami zahrnutá do konsolidovanej účtovnej závierky spoločnosti na vyššom stupni v skupine v rámci Európskej únie. Túto konsolidovanú účtovnú závierku zostavuje spoločnosť Vaillant GmbH so sídlom v Berghauser Str. 40, 42859 Remscheid, Nemecko za skupinu s názvom Vaillant Group. Spoločnosť je materskou spoločnosťou spoločnosti Vaillant Group Slovakia, s.r.o. so sídlom Pplk. Pljušťa 45 v Skalici, SR.

6. Počet zamestnancov

Názov položky	Stav k 31.12.2022	Stav k 31.12.2021
Priemerný prepočítaný počet zamestnancov	795	756
Stav zamestnancov ku dňu, ku ktorému sa zostavuje účtovná závierka, z toho:	849	785
<i>počet vedúcich zamestnancov</i>	12	12

7. Dátum schválenia audítora Spoločnosti

Valné zhromaždenie Spoločnosti schválilo dňa 14. júna 2022 spoločnosť BDO Audit, spol. s r.o., ako audítora účtovnej závierky za finančný rok končiaci 31.12.2022.

8. Orgány a spoločníci Spoločnosti

Orgány Spoločnosti

	Stav k 31.12.2022	Stav k 31.12.2021
Konatelia:	Ing. Juraj Hornáček Ing. Miroslav Kubányi Karsten Paul Kock Dr. Ing. Radovan Prístavok Dr. Norbert Michael Georg Schiedeck Dr. Stefan Borchers Klaus Koenig	Ing. Peter Kuba Ing. Vladimír Klučina Karsten Paul Kock Radovan Prístavok Dr. Norbert Michael Georg Schiedeck Dr. Stefan Borchers

Spoločníci Spoločnosti

Štruktúra spoločníkov Spoločnosti k 31. decembru 2022.

Spoločník, akcionár	Výška podielu na základnom imaní absolútne	v %	Podiel na hlasovacích právach v %	Iný podiel na ostatných po- ložkách VI ako na ZI v %	Výška prí- spevku do kapitálových fondov z prí- spevkov
Vaillant Netherlands Holdings Limited (UK)	1 331 077	100	100	100	0
Spolu	1 331 077	100	100	100	0

II. INFORMÁCIE O PRIJATÝCH POSTUPOCH

a) Východiská pre zostavenie účtovnej závierky

Účtovná závierka Spoločnosti bola zostavená za predpokladu nepretržitého trvania jej činnosti v súlade so zákonom o účtovníctve platným v Slovenskej republike a nadväzujúcimi postupmi účtovania.

Účtovníctvo vedie Spoločnosť na základe dodržania časovej a vecnej súvislosti nákladov a výnosov. Za základ sa berú všetky náklady a výnosy, ktoré sa vzťahujú na účtovné obdobie bez ohľadu na dátum ich platenia.

Peňažné údaje v účtovnej závierke sú uvedené v celých EUR, pokiaľ nie je určené inak.

Účtovné metódy a všeobecné účtovné zásady Spoločnosť aplikovala konzistentne s predchádzajúcim účtovným obdobím.

b) Dlhodobý nehmotný a dlhodobý hmotný majetok

Dlhodobý majetok nakupovaný sa oceňuje obstarávacou cenou, ktorá zahŕňa cenu, za ktorú sa majetok obstaral, a náklady súvisiace s obstaraním (clo, prepravu, montáž, poistné a pod.).

Hodnota obstarávaného dlhodobého hmotného majetku, ktorý sa používa, sa zníži o opravnú položku vo výške zodpovedajúcej opotrebeniu.

Dlhodobý majetok vytvorený vlastnou činnosťou sa oceňuje vlastnými nákladmi. Vlastnými nákladmi sú všetky priame náklady vynaložené na výrobu alebo inú činnosť a všetky nepriame náklady vzťahujúce sa na výrobu alebo inú činnosť.

Dlhodobý majetok nadobudnutý bezodplatne sa oceňuje reálnou hodnotou, zistenou podľa posudku

Náklady na výskum sa neaktivujú, ale sa účtujú do nákladov účtovného obdobia, v ktorom vznikli. Náklady na vývoj sa účtujú do obdobia, v ktorom vznikli, ale tie, ktoré sa vzťahujú na jasne definovaný výrobok alebo proces, pri ktorých možno preukázať technickú realizovateľnosť a možnosť predaja a Spoločnosť má dostatočné zdroje na dokončenie projektu, jeho predaj alebo na vnútorné využitie jeho výsledkov, sa aktivujú, a to vo výške, ktorá sa pravdepodobne získa späť z budúcich ekonomických úžitkov.

Aktivované náklady na vývoj sa odpisujú počas obdobia maximálne päť rokov, a to v tých účtovných obdobiach, v ktorých sa očakáva predaj produktu alebo využívanie procesu. Ak sa zníži ich hodnota, odpisujú sa na sumu, ktorá sa pravdepodobne získa späť z budúcich ekonomických úžitkov.

Dlhodobý nehmotný majetok sa odpisuje podľa odpisového plánu, ktorý bol zostavený na základe predpokladanej doby jeho používania zodpovedajúcej spotrebe budúcich ekonomických úžitkov z majetku. Odpisovať sa začína prvým dňom mesiaca nasledujúceho po uvedení majetku do používania.

Predpokladaná doba používania, metóda odpisovania a odpisová sadzba sú uvedené v nasledujúcej tabuľke:

	Predpokladaná doba používania v rokoch	Metóda odpisovania	Ročná odpisová sadzba v %
Aktivované náklady na vývoj	5	rovnomerne	20
Softvér	3-7	rovnomerne	33,3-14,29
Ocenené práva (licencie)	5	rovnomerne	20
Drobný nehmotný majetok, ktorého obstarávacia cena je 1000 - 2 400 EUR	1-5	rovnomerne	100-20

Dlhodobý hmotný majetok sa odpisuje podľa odpisového plánu, ktorý bol zostavený na základe predpokladanej doby jeho používania zodpovedajúcej spotrebe budúcich ekonomických úžitkov z majetku. Odpisovať sa začína prvým dňom mesiaca nasledujúceho po uvedení majetku do používania. Hmotný majetok, ktorého obstarávací cena (resp. vlastné náklady) neprevyšuje 1 000 EUR, sa účtuje priamo do nákladov, výnimku tvoria PC, notebooky, iphony, ktoré sa zaraďujú ako DHM.

Predpokladaná doba používania, metóda odpisovania a odpisová sadzba sú uvedené v nasledujúcej tabuľke:

	Predpokladaná doba používania v rokoch	Metóda odpisovania	Ročná odpisová sadzba v %
Stavby			
<i>Administratívne budovy</i>	40	rovnomerne	2,5
<i>Výrobné budovy</i>	20	rovnomerne	5
Samostatný hnutelný majetok			
<i>Stroje, prístroje a zariadenia</i>	4-12	rovnomerne	25-8,33
<i>Dopravné prostriedky</i>	4	rovnomerne	25
Drobný hmotný majetok, ktorého obstarávací cena je 1000 - 1 700 EUR	2-5	rovnomerne	50-20

V prípade prechodného zníženia úžitkovej hodnoty dlhodobého majetku, ktorá bola zistená pri inventarizácii a je výrazne nižšia ako jeho ocenenie v účtovníctve po odpočítaní oprávok, je vytvorená opravná položka na úroveň jeho zistenej úžitkovej hodnoty.

c) Cenné papiere a podiely

Cenné papiere a podiely sa oceňujú pri nadobudnutí obstarávacími cenami, t.j. vrátane nákladov súvisiacich s obstaraním.

d) Zásoby

Zásoby nakupované sa oceňujú obstarávacou cenou, ktorá zahŕňa cenu, za ktorú sa majetok obstaral, a náklady súvisiace s obstaraním (clo, prepravu, poisťné, provízie a pod.) znížené o zľavy z ceny. Zľava z ceny poskytnutá k už predaným alebo spotrebovaným zásobám sa účtuje ako zníženie nákladov na predané alebo spotrebované zásoby. Spoločnosť účtuje o zásobách spôsobom A tak, ako to definujú postupy účtovania. Úbytok zásob sa účtuje v cene zistenej metódou váženého aritmetického priemeru.

Zásoby vytvorené vlastnou činnosťou sa oceňujú vlastnými nákladmi. Vlastné náklady sú priame náklady (priamy materiál, priame mzdy a ostatné priame náklady) a časť nepriamych nákladov bezprostredne súvisiacich s vytvorením zásob vlastnou činnosťou (výrobná réžia). Výrobná réžia sa do vlastných nákladov zahŕňa v závislosti od stupňa rozpracovanosti týchto zásob.

Ak sú obstarávací cena alebo vlastné náklady zásob vyššie než ich čistá realizačná hodnota ku dňu, ku ktorému sa zostavuje účtovná závierka, vytvára sa opravná položka k zásobám vo výške rozdielu medzi ich ocenením v účtovníctve a ich čistou realizačnou hodnotou. Čistá realizačná hodnota je predpokladaná predajná cena zásob znížená o predpokladané náklady na ich dokončenie a náklady súvisiace s ich predajom.

e) Pohľadávky

Pohľadávky sa pri ich vzniku oceňujú ich menovitou hodnotou. Opravná položka sa vytvára k pochybným a nedobytným pohľadávkam, kde existuje riziko nevykonalosti pohľadávok.

Ak je zostatková doba splatnosti pohľadávky dlhšia než jeden rok, vytvára sa opravná položka, ktorá predstavuje rozdiel medzi menovitou a súčasnou hodnotou pohľadávky. Súčasná hodnota pohľadávky sa počíta ako súčet súčinov budúcich peňažných príjmov a príslušných diskontných faktorov.

f) Finančné účty

Finančné účty tvorí peňažná hotovosť a zostatky na bankových účtoch. pričom riziko zmeny hodnoty tohto majetku je zanedbateľne nízke.

g) Náklady budúcich období a príjmy budúcich období

Náklady budúcich období a príjmy budúcich období sú vykázané vo výške, ktorá je potrebná na dodržanie zásady vecnej a časovej súvislosti s účtovným obdobím.

h) Opravné položky

Opravné položky sa tvoria na základe zásady opatrnosti, ak je opodstatnené predpokladať, že došlo k zníženiu hodnoty majetku oproti jeho oceneniu v účtovníctve. Opravná položka sa účtuje v sume opodstatneného predpokladu zníženia hodnoty majetku oproti jeho oceneniu v účtovníctve.

i) Rezervy

Rezerva je záväzok predstavujúci existujúcu povinnosť Spoločnosti, ktorá vznikla z minulých udalostí a je pravdepodobné, že v budúcnosti zníži jej ekonomické úžitky. Rezervy sú záväzky s neurčitým časovým vymedzením alebo výškou a oceňujú sa odhadom v sume potrebnej na splnenie existujúcej povinnosti ku dňu, ku ktorému sa zostavuje účtovná závierka.

Tvorba rezervy sa účtuje na vecne príslušný nákladový alebo majetkový účet, ku ktorému záväzok prislúcha. Použitie rezervy sa účtuje na ľarchu vecne príslušného účtu rezerv so súvzťažným zápisom v prospech vecne príslušného účtu záväzkov. Rozpustenie nepotrebné rezervy alebo jej časti sa účtuje opačným účtovným zápisom ako sa účtovala tvorba rezervy.

Rezerva na bonusy, rabaty, skontá a vrátenie kúpnej ceny pri reklamácií sa tvorí ako zníženie pôvodne dosiahnutých výnosov so súvzťažným zápisom v prospech účtu rezerv.

Spoločnosť vytvorila rezervy najmä na nevyfakturované služby a dodávky, odmeny a nevyčerpané dovolenky

j) Záväzky

Záväzky pri ich vzniku sa oceňujú menovitou hodnotou. Ak sa pri inventarizácii zistí, že suma záväzkov je iná ako ich výška v účtovníctve, uvedú sa záväzky v účtovníctve a v účtovnej závierke v tomto zistenom ocenení.

k) Zamestnanecké požitky

Platy, mzdy, príspevky do štátnych dôchodkových a poisťných fondov, platená ročná dovolenka a platená zdravotná dovolenka, bonusy a ostatné nepeňažné požitky (napr. zdravotná starostlivosť) sa účtujú v účtovnom období, s ktorým vecne a časovo súvisia.

l) Splatná daň z príjmu

Daň z príjmov sa účtuje do nákladov Spoločnosti v období vzniku daňovej povinnosti a v priloženom výkaze ziskov a strát Spoločnosti je vypočítaná zo základu vyplývajúceho z hospodárskeho výsledku pred zdanením, ktorý bol upravený o pripočítateľné a odpočítateľné položky z titulu trvalých a dočasných úprav daňového základu a umorenia straty. Daňový záväzok je uvedený po znížení o preddavky na daň z príjmov, ktoré Spoločnosť uhradila v priebehu roka. V prípade, že uhradené preddavky na daň z príjmu v priebehu roka sú vyššie ako daňová povinnosť za tento rok, Spoločnosť vykazuje výslednú daňovú pohľadávku.

m) Odložená daň z príjmu

Odložená daň z príjmu vyplýva z:

- a) rozdielov medzi účtovnou hodnotou majetku a účtovnou hodnotou záväzkov vykázanou v súvahe a ich daňovou základňou,
- b) možnosti umorovať daňovú stratu v budúcnosti, pod ktorou sa rozumie možnosť odpočítať daňovú stratu od základu dane v budúcnosti,
- c) možnosti previesť nevyužitú daňovú stratu a iné daňové nároky do budúcich období.

Odložená daňová pohľadávka sa účtuje iba do takej výšky, do akej je pravdepodobné, že bude možné dočasné rozdiely vyrovať voči budúcemu základu dane.

Pri výpočte odloženej dane sa použije sadzba dane z príjmov, o ktorej sa predpokladá, že bude platiť v čase vyrovnania odloženej dane.

n) Výdavky budúcich období a výnosy budúcich období

Výdavky budúcich období a výnosy budúcich období sú vykázané vo výške, ktorá je potrebná na dodržanie zásady vecnej a časovej súvislosti s účtovným obdobím.

o) Leasing (Spoločnosť je nájomca)

Operatívny leasing. Prenájom majetku formou operatívneho leasingu sa účtuje do nákladov priebežne počas doby trvania leasingovej zmluvy.

p) Cudzí mena

Majetok a záväzky vyjadrené v cudzej mene (okrem preddavkov prijatých a poskytnutých) sa prepočítavajú na eurá referenčným výmenným kurzom určeným a vyhláseným Európskou centrálnou bankou alebo Národnou bankou Slovenska v deň predchádzajúci dňu uskutočnenia účtovného prípadu alebo v deň, ku ktorému sa zostavuje účtovná závierka. Vzniknuté kurzové rozdiely sa účtujú s vplyvom na výsledok hospodárenia.

q) Vykazovanie výnosov

Výnosy z predaja výrobkov sa vykazujú v momente prenosu rizika a vlastníctva výrobku, obvykle po dodávke. Ak sa Spoločnosť zaviazala dopraviť výrobky na určité miesto, výnosy sa vykazujú v momente doručenia výrobku do cieľového miesta.

Výnosy z predaja služieb sa vykazujú v účtovnom období, v ktorom boli služby poskytnuté s ohľadom na stav rozpracovanosti danej služby. Tento je zistený na základe skutočne poskytnutých služieb ako pomernej časti k celkovému rozsahu dohodnutých služieb.

Výnosy sa vykazujú po odpočítaní dane z pridanej hodnoty, zliav a zrážok (rabaty, bonusy, skontá, dobropisy a pod.). Výnosové úroky sa účtujú rovnomerne v účtovných obdobiach, ktorých sa vecne a časovo týkajú.

Výnosy Spoločnosti tvoria najmä tržby z predaja vlastných výrobkov.

r) Všeobecné informácie

Spoločnosť v sledovanom období neúčtovala o nevýznamných opravách chýb minulých účtovných období.

III. INFORMÁCIE, KTORÉ DOPLŇUJÚ A VYSVETLÚJÚ POLOŽKY SÚVAHY

AKTÍVA

1. Dlhodobý nehmotný majetok

Prehľad pohybu dlhodobého nehmotného majetku za bežné účtovné obdobie je uvedený nižšie:

Dlhodobý nehmotný majetok	Aktivované ná- klady na vývoj	Softvér	Oceniťelné práva	Goodwill	Ostatný DNM	Obstarávaný DNM	Poskytnuté preddavky na DNM	Spolu
Prvotné ocenenie								
Stav k 1.1.2022	2 816 341	770 654	76 313	0	25 225	0	0	3 688 533
Prírastky	0	0	0	0	0	3 977	0	3 977
Úbytky	0		0	0	2 488	0	0	2 488
Presuny	0		3 977	0	0	-3 977	0	0
Stav k 31.12.2022	2 816 341	770 654	80 290	0	22 737	0	0	3 690 022
Oprávky								
Stav k 1.1.2022	2 816 341	755 664	66 464	0	24 585	0	0	3 663 054
Prírastky	0	12 051	2 663	0	322	0	0	15 036
Úbytky	0	0	0	0	2 488	0	0	2 488
Presuny	0	0	0	0	0	0	0	0
Stav k 31.12.2022	2 816 341	767 715	69 127	0	22 419	0	0	3 675 602
Opravné položky								
Stav k 1.1.2022	0	0	0	0	0	0	0	0
Prírastky	0	0	0	0	0	0	0	0
Úbytky	0	0	0	0	0	0	0	0
Presuny	0	0	0	0	0	0	0	0
Stav k 31.12.2022	0	0	0	0	0	0	0	0
Zostatková hodnota								
Stav k 1.1.2022	0	14 990	9 849	0	640	0	0	25 479
Stav k 31.12.2022	0	2 939	11 163	0	318	0	0	14 420

Informácie za predchádzajúce účtovné obdobie sú uvedené v nasledujúcej tabuľke:

Dlhodobý nehmotný majetok	Aktivované náklady na vývoj	Softvér	Oceniteľné práva	Goodwill	Ostatný DNM	Obstarávaný DNM	Poskytnuté preddavky na DNM	Spolu
Prvotné ocenenie								
Stav k 1.1.2021	2 816 341	772 362	70 803	0	34 183	4 400	0	3 698 089
Prírastky	0	0	0	0	0	0	0	0
Úbytky	0	11 748	0	0	8 958	0	0	20 706
Presuny	0	10 040	5 510	0	0	-4 400	0	11 150
Stav k 31.12.2021	2 816 341	770 654	76 313	0	25 225	0	0	3 688 533
Oprávky								
Stav k 1.1.2021	2 816 341	734 008	70 261	0	32 305	0	0	3 652 915
Prírastky	0	27 746	1 861	0	1 238	0	0	30 845
Úbytky	0	11 748	0	0	8 958	0	0	20 706
Presuny	0	5 658	-5 658	0	0	0	0	0
Stav k 31.12.2021	2 816 341	755 664	66 464	0	24 585	0	0	3 663 054
Opravné položky								
Stav k 1.1.2021	0	0	0	0	0	0	0	0
Prírastky	0	0	0	0	0	0	0	0
Úbytky	0	0	0	0	0	0	0	0
Presuny	0	0	0	0	0	0	0	0
Stav k 31.12.2021	0	0	0	0	0	0	0	0
Zostatková hodnota								
Stav k 1.1.2021	0	38 354	542	0	1 878	4 400	0	45 174
Stav k 31.12.2021	0	14 990	9 849	0	640	0	0	25 479

Informácie o záložnom práve prípadne obmedzenom práve disponovať s dlhodobým nehmotným majetkom:

Dlhodobý nehmotný majetok	Hodnota k 31.12.2022	Hodnota k 31.12.2021
Dlhodobý nehmotný majetok, na ktorý je zriadené záložné právo	0	0
Dlhodobý nehmotný majetok, pri ktorom má účtovná jednotka obmedzené právo s ním nakladať	0	0

Výskumná a vývojová činnosť

Informácie o výskumnej a vývojovej činnosti Spoločnosti za bežné a predchádzajúce účtovné obdobie sú uvedené v nasledujúcej tabuľke:

Dlhodobý nehmotný majetok	Hodnota k 31.12.2022	Hodnota k 31.12.2021
Náklady na výskum vynaložené v účtovnom období	0	0
Náklady na vývoj vynaložené v účtovnom období, z toho:	7 340 420	6 686 645
<i>náklady na vývoj neaktivované</i>	7 340 420	6 686 645
<i>náklady na vývoj aktivované</i>	0	0

2. Dlhodobý hmotný majetok

Prehľad pohybu dlhodobého hmotného majetku za bežné účtovné obdobie je uvedený nižšie:

Dlhodobý hmotný majetok	Pozemky	Stavby	Samostatné hnutelné veci a súbory hnutelných vecí	Pestovateľské celky trvalých porastov	Základné stádo a ťažné zvieratá	Ostatný DHM	Obstarávaný DHM	Poskytnuté preddavky na DHM	Spolu
Prvotné ocenenie									
Stav k 1.1.2022	2 146 445	29 608 472	40 681 579	0	0	2 273 313	3 137 926	898 226	78 745 961
Prírastky	0	0	0	0	0	0	7 821 815	103 226	7 925 041
Úbytky	0		1 129 463			89 371			1 218 834
Presuny	0	741 601	7 178 172			273 795	-8 193 568		0
Stav k 31.12.2022	2 146 445	30 350 073	46 730 288	0	0	2 457 737	2 766 173	1 001 452	85 452 168
Oprávky									
Stav k 1.1.2022	0	18 920 497	30 437 820	0	0	1 888 370	0	0	51 246 687
Prírastky	0	1 367 733	3 170 390	0	0	225 281	0	0	4 763 404
Úbytky	0		1 129 464	0	0	89 371	0	0	1 218 835
Presuny	0	0	0	0	0	0	0	0	0
Stav k 31.12.2022	0	20 288 230	32 478 746	0	0	2 024 280	0	0	54 791 256
Opravné položky									
Stav k 1.1.2022	0	0	0	0	0	0	0	0	0
Prírastky	0	0	0	0	0	0	0	0	0
Úbytky	0	0	0	0	0	0	0	0	0
Presuny	0	0	0	0	0	0	0	0	0
Stav k 31.12.2022	0	0	0	0	0	0	0	0	0
Zostatková hodnota									
Stav k 1.1.2022	2 146 445	10 687 975	10 243 759	0	0	384 943	3 137 926	898 226	27 499 274
Stav k 31.12.2022	2 146 445	10 061 843	14 251 542	0	0	433 457	2 766 173	1 001 452	30 660 912

Informácie za predchádzajúce účtovné obdobie sú uvedené v nasledujúcej tabuľke:

Dlhodobý hmotný majetok	Pozemky	Stavby	Samostatné hnuťelné veci a súbory hnuťelných vecí	Pestovateľské celky trvalých porastov	Základné stádo a ťažné zvieratá	Ostatný DHM	Obstarávaný DHM	Poskytnuté preddavky na DHM	Spolu
Prvotné ocenenie									
Stav k 1.1.2021	2 146 445	26 919 569	39 213 977	0	0	2 312 825	2 775 072	565 194	73 933 082
Prírastky	0	0	0	0	0	0	6 132 524	333 032	6 465 556
Úbytky	0	0	1 422 384	0	0	219 143	0	0	1 641 527
Presuny	0	2 688 903	2 889 986	0	0	179 631	-5 769 670	0	-11 150
Stav k 31.12.2021	2 146 445	29 608 472	40 681 579	0	0	2 273 313	3 137 926	898 226	78 745 961
Oprávky									
Stav k 1.1.2021	0	17 668 749	28 609 357	0	0	1 851 022	0	0	48 129 128
Prírastky	0	1 251 748	3 250 847	0	0	256 491	0	0	4 759 086
Úbytky	0	0	1 422 384	0	0	219 143	0	0	1 641 527
Presuny	0	0	0	0	0	0	0	0	0
Stav k 31.12.2021	0	18 920 497	30 437 820	0	0	1 888 370	0	0	51 246 687
Opravné položky									
Stav k 1.1.2021	0	0	0	0	0	0	0	0	0
Prírastky	0	0	0	0	0	0	0	0	0
Úbytky	0	0	0	0	0	0	0	0	0
Presuny	0	0	0	0	0	0	0	0	0
Stav k 31.12.2021	0	0	0	0	0	0	0	0	0
Zostatková hodnota									
Stav k 1.1.2021	2 146 445	9 250 820	10 604 620	0	0	461 803	2 775 072	565 194	25 803 954
Stav k 31.12.2021	2 146 445	10 687 975	10 243 759	0	0	384 943	3 137 926	898 226	27 499 274

Informácie o záložnom práve prípadne obmedzenom práve disponovať s dlhodobým hmotným majetkom:

Dlhodobý hmotný majetok	Hodnota k 31.12.2022	Hodnota k 31.12.2021
Dlhodobý hmotný majetok, na ktorý je zriadené záložné právo	0	0
Dlhodobý hmotný majetok, pri ktorom má účtovná jednotka obmedzené právo s ním nakladať	0	0

Informácie za predchádzajúce účtovné obdobie sú uvedené v nasledujúcej tabuľke:

Dlhodobý finančný majetok	Podielové CP a podiely v prepojených ÚJ	Podielové CP a podiely s podielovou účasťou okrem prepojených ÚJ	Ostatné realizovateľné cenné papiere	Pôžičky prepojeným ÚJ	Pôžičky v rámci podielovej účasti okrem prepojených ÚJ	Ostatné pôžičky	Dlhové CP a Ostatný DFM	Pôžičky a ostatný DFM s dobou splatnosti najviac jeden rok	Účty v bankách s dobou viazanosťou ako jeden rok	Obstarávaný DFM	Poskytnuté preddavky na DFM	Spolu
Prvotné ocenenie												
Stav k 1.1.2021	821 550	0	0	0	0	0	0	0	0	0	0	821 550
Prírastky	0	0	0	0	0	0	0	0	0	0	0	0
Úbytky	0	0	0	0	0	0	0	0	0	0	0	0
Presuny	0	0	0	0	0	0	0	0	0	0	0	0
Stav k 31.12.2021	821 550	0	0	0	0	0	0	0	0	0	0	821 550
Opravné položky												
Stav k 1.1.2021	0	0	0	0	0	0	0	0	0	0	0	0
Prírastky	0	0	0	0	0	0	0	0	0	0	0	0
Úbytky	0	0	0	0	0	0	0	0	0	0	0	0
Presuny	0	0	0	0	0	0	0	0	0	0	0	0
Stav k 31.12.2021	0	0	0	0	0	0	0	0	0	0	0	0
Účtovná hodnota												
Stav k 1.1.2021	821 550	0	0	0	0	0	0	0	0	0	0	821 550
Stav k 31.12.2021	821 550	0	0	0	0	0	0	0	0	0	0	821 550

Informácie o záložnom práve prípadne obmedzenom práve disponovať s dlhodobým finančným majetkom:

Dlhodobý finančný majetok	Hodnota k 31.12.2022	Hodnota k 31.12.2021
Dlhodobý finančný majetok, na ktorý je zriadené záložné právo	0	0
Dlhodobý finančný majetok, pri ktorom má účtovná jednotka obmedzené právo s ním nakladať	0	0

Rozhodujúci vplyv, spoločný rozhodujúci vplyv a podstatný vplyv

Spoločnosť má dlhodobý finančný majetok umiestnený v dcérskej účtovnej jednotke, kde prostredníctvom tohto umiestnenia vykonáva rozhodujúci vplyv.

Podiel Spoločnosti v dcérskej spoločnosti Vaillant Group Slovakia, s.r.o. zapísaný v obchodnom registri k 31. decembru 2022 bol 922 128 EUR.

Výška vlastného imania k 31. decembru 2022, výsledok hospodárenia za bežné účtovné obdobie a iné informácie o týchto účtovných jednotkách sú uvedené v nasledujúcej tabuľke:

Obchodné meno a sídlo	Podiel na ZI v %	Podiel na iných zložkách vlastného imania v %	Výška vlastného imania	Výsledok hospodárenia	Účtovná hodnota DFM
Rozhodujúci vplyv					
Vaillant Group Slovakia s.r.o., Pplk. Pljušťa 45, Skalica	99	99	3 363 819	2 298 611	821 550
Spolu					821 550

Informácie za predchádzajúce účtovné obdobie sú uvedené v nasledujúcej tabuľke:

Obchodné meno a sídlo	Podiel na ZI v %	Podiel na iných zložkách vlastného imania v %	Výška vlastného imania	Výsledok hospodárenia	Účtovná hodnota DFM
Rozhodujúci vplyv					
Vaillant Group Slovakia, s.r.o., Pplk. Pljušťa 45, Skalica	99	99	2 825 208	1 769 517	821 550
Spolu					821 550

4. Zásoby

Vývoj opravnej položky k zásobám v priebehu bežného účtovného obdobia je uvedený v nasledujúcej tabuľke:

Zásoby	Stav k 1.1.2022	Tvorba OP	Zúčtovanie OP z dôvodu zániku opod- statnenosti	Zúčtovanie OP z dô- vodu vyrá- denia ma- jetku z úč- tovníctva	Stav k 31.12.2022
Materiál	91 938	469 414	0	0	561 352
Nedokončená výroba a polotovary vlastnej výroby	42 058	145 964	0	0	188 022
Výrobky	158 621	51 967	0	0	210 588
Zvieratá	0	0	0	0	0
Tovar	59 347	124 533	0	0	183 880
Nehnutelnosť na predaj	0	0	0	0	0
Poskytnuté preddavky na zásoby	0	0	0	0	0
Zásoby spolu	351 964	791 878	0	0	1 143 842

Zvýšenie čistej realizačnej hodnoty zásob bolo zohľadnené vytvorením opravnej položky. Čistá realizačná hodnota zásob sa zvýšila predovšetkým v dôsledku pomalej obrátkovosti zásob

Informácie za predchádzajúce účtovné obdobie sú uvedené v nasledujúcej tabuľke:

Zásoby	Stav k 1.1.2021	Tvorba OP	Zúčtovanie OP z dôvodu zániku opod- statnenosti	Zúčtovanie OP z dô- vodu vyra- denia ma- jetku z úč- tovníctva	Stav k 31.12.2021
Materiál	3 918	88 020	0	0	91 938
Nedokončená výroba a polotovary vlastnej výroby	98 597	0	56 539	0	42 058
Výrobky	62 385	96 236	0	0	158 621
Zvieratá	0	0	0	0	0
Tovar	61 658	0	2 311	0	59 347
Nehnutelnosť na predaj	0	0	0	0	0
Poskytnuté preddavky na zásoby	0	0	0	0	0
Zásoby spolu	226 558	184 256	58 850	0	351 964

Spoločnosť nemá zásoby, na ktoré je zriadené záložné právo a ani zásoby, pri ktorých má Spoločnosť obmedzené právo nakladať s nimi.

5. Pohľadávky

Vývoj opravnej položky v priebehu bežného účtovného obdobia je zobrazený v nasledujúcej tabuľke:

Pohľadávky	Stav k 1.1.2022	Tvorba OP	Zúčtovanie OP z dôvodu zániku opodstatnenosti	Zúčtovanie OP z dô- vodu vyradenia ma- jetku z účtovníctva	Stav k 31.12.2022
Krátkodobé pohľadávky z obchodného styku, z toho:	1 670	1 800	0	0	3 470
Pohľadávky voči prepojeným účtovným jednotkám	0	0	0	0	0
Pohľadávky v rámci podielovej účasti okrem pohľadávok voči prepojeným účtovným jednotkám	0	0	0	0	0
Ostatné pohľadávky z obchodného styku	1 670	1 800	0	0	3 470
Krátkodobé pohľadávky spolu	1 670	1 800	0	0	3 470

Informácie za predchádzajúce účtovné obdobie sú uvedené v nasledujúcej tabuľke:

Pohľadávky	Stav k 1.1.2021	Tvorba OP	Zúčtovanie OP z dôvodu zániku opodstatnenosti	Zúčtovanie OP z dô- vodu vyradenia ma- jetku z účtovníctva	Stav k 31.12.2021
Krátkodobé pohľadávky z obchodného styku, z toho:	1 909	0	239	0	1 670
Pohľadávky voči prepojeným účtovným jednotkám	0	0	0	0	0
Pohľadávky v rámci podielovej účasti okrem pohľadávok voči prepojeným účtovným jednotkám	0	0	0	0	0
Ostatné pohľadávky z obchodného styku	1 909	0	239	0	1 670
Krátkodobé pohľadávky spolu	1 909	0	239	0	1 670

Dlhodobé pohľadávky Spoločnosti sú v lehote splatnosti. Veková štruktúra krátkodobých pohľadávok Spoločnosti k 31. decembru 2022 je uvedená v nasledujúcej tabuľke:

Názov položky	V lehote splatnosti	Po lehote splatnosti	Pohľadávky spolu
Krátkodobé pohľadávky z obchodného styku, z toho:	63 024 933	690 535	63 715 468
Pohľadávky voči prepojeným účtovným jednotkám	62 589 657	127 032	62 716 689
Pohľadávky v rámci podielovej účasti okrem pohľadávok voči prepojeným účtovným jednotkám	0	0	0
Ostatné pohľadávky z obchodného styku	435 276	563 503	998 779
Ostatné krátkodobé pohľadávky, z toho:	4 650 240	0	4 650 240
Daňové pohľadávky a dotácie	4 485 841	0	4 485 841
Iné pohľadávky	164 399	0	164 399
Krátkodobé pohľadávky spolu	67 675 173	690 535	68 365 708

Informácie za predchádzajúce účtovné obdobie sú uvedené v nasledujúcej tabuľke:

Názov položky	V lehote splatnosti	Po lehote splatnosti	Pohľadávky spolu
Krátkodobé pohľadávky z obchodného styku, z toho:	57 982 325	17 706 533	75 688 858
Pohľadávky voči prepojeným účtovným jednotkám	57 401 347	17 187 515	74 588 862
Pohľadávky v rámci podielovej účasti okrem pohľadávok voči prepojeným účtovným jednotkám	0	0	0
Ostatné pohľadávky z obchodného styku	580 978	519 018	1 099 996
Ostatné krátkodobé pohľadávky, z toho:	5 593 337	0	5 593 337
Daňové pohľadávky a dotácie	5 420 947	0	5 420 947
Iné pohľadávky	172 390	0	172 390
Krátkodobé pohľadávky spolu	63 575 662	17 706 533	81 282 195

Spoločnosť nemá pohľadávky kryté záložným právom ani inou formou zabezpečenia, ani pohľadávky, pri ktorých by bolo obmedzené právo s nimi nakladať.

6. Odložená daňová pohľadávka

Informácie o výpočte odloženej daňovej pohľadávky a iné doplňujúce informácie k odloženej dani sú uvedené v poznámkach v časti IV bod 7.

7. Finančné účty

Ako finančný majetok sú vykazované peniaze v pokladni a bežné účty v bankách. Účtami v bankách môže Spoločnosť voľne disponovať.

8. Časové rozlíšenie

Jednotlivé položky časového rozlíšenia sú uvedené v nasledujúcej tabuľke:

Opis položky časového rozlíšenia	Stav k 31.12.2022	Stav k 31.12.2021
Náklady budúcich období dlhodobé, z toho:	0	0
predplatné	0	0
Náklady budúcich období krátkodobé, z toho:	821 458	4 389
predplatné, prístupy na vzdelávacie weby	2 230	4 344
čistiace potreby	6 197	0
poistenie	60	45
cenové navýšenie k nákupu materiálu	812 296	0
licencia pre softvér	675	0
ostatné	0	0
Príjmy budúcich období dlhodobé, z toho:	0	0
Príjmy budúcich období krátkodobé, z toho:	0	0
Spolu	821 458	4 389

PASÍVA

1. Vlastné imanie

Informácie o pohyboch vo vlastnom imaní a iné dodatočné informácie o vlastnom imaní Spoločnosti sú uvedené v poznámkach v časti IX.

2. Sociálny fond

Tvorba a čerpanie sociálneho fondu v priebehu účtovného obdobia sú uvedené v nasledujúcej tabuľke:

Názov položky	2022	2021
Začiatkový stav sociálneho fondu	38 268	22 311
Tvorba sociálneho fondu na ľarchu nákladov	76 928	68 385
Tvorba sociálneho fondu spolu	76 928	68 385
Čerpanie sociálneho fondu	85 642	52 428
Konečný zostatok sociálneho fondu	29 554	38 268

3. Závazky

Štruktúra záväzkov podľa zostatkovej doby splatnosti k 31. decembru 2022:

Názov položky	Závazky so zostatkovou dobou splatnosti			Závazky po lehote splatnosti	Spolu záväzky
	viac ako päť rokov	jeden rok až päť rokov	do jedného roka		
Ostatné dlhodobé záväzky, z toho:	0	29 554	0	0	29 554
Závazky zo sociálneho fondu	0	29 554	0	0	29 554
Iné dlhodobé záväzky	0	0	0	0	0
Dlhodobé záväzky spolu	0	29 554	0	0	29 554
Krátkodobé záväzky z obchodného styku, z toho:	0	0	55 527 792	819 569	56 347 361
Závazky voči prepojeným účtovným jednotkám	0	0	28 590 224	-48 534	28 541 690
Ostatné záväzky z obchodného styku	0	0	26 937 568	868 103	27 805 671
Ostatné krátkodobé záväzky, z toho:	0	0	37 825 193	0	37 825 193
Závazky voči prepojeným účtovným jednotkám	0	0	34 325 372	0	34 325 372
Závazky voči zamestnancom	0	0	974 316	0	974 316
Závazky zo sociálneho poistenia	0	0	657 020	0	657 020
Daňové záväzky a dotácie	0	0	1 863 990	0	1 863 990
Iné záväzky	0	0	4 495	0	4 495
Krátkodobé záväzky spolu	0	0	93 352 985	819 569	94 172 554

Informácie za predchádzajúce účtovné obdobie sú uvedené v nasledujúcej tabuľke:

Názov položky	Závazky so zostatkovou dobou splatnosti			Závazky po lehote splatnosti	Spolu záväzky
	viac ako päť rokov	jeden rok až päť rokov	do jedného roka		
Ostatné dlhodobé záväzky, z toho:	0	38 268	0	0	38 268
Závazky zo sociálneho fondu	0	38 268	0	0	38 268
Iné dlhodobé záväzky	0	0	0	0	0
Dlhodobé záväzky spolu	0	38 268	0	0	38 268
Krátkodobé záväzky z obchodného styku, z toho:	0	0	43 104 864	748 067	43 852 931
Závazky voči prepojeným účtovným jednotkám	0	0	17 810 207	67 776	17 877 983
Ostatné záväzky z obchodného styku	0	0	25 294 657	680 291	25 974 948
Ostatné krátkodobé záväzky, z toho:	0	0	51 984 545	0	51 984 545
Závazky voči prepojeným účtovným jednotkám	0	0	49 825 876	0	49 825 876
Závazky voči zamestnancom	0	0	794 789	0	794 789
Závazky zo sociálneho poistenia	0	0	534 775	0	534 775
Daňové záväzky a dotácie	0	0	820 988	0	820 988
Iné záväzky	0	0	8 117	0	8 117
Krátkodobé záväzky spolu	0	0	95 089 409	748 067	95 837 476

Závazky voči prepojeným účtovným jednotkám predstavujú skupinový cash pool mechanizmus v rámci ktorého spoločnosti v skupine využívajú voľné finančné prostriedky na krytie svojich prevádzkových potrieb. Uvedené prostriedky sú úročené sadzbou 1M EURIBOR + riziková prirážka. K 31. decembru 2022 Spoločnosť evidovala výsledný záväzok vo výške 34 325 372 EUR (k 31. decembru 2021: 49 825 876 EUR).

4. Rezervy

Prehľad pohybu rezerv za rok 2022 je uvedený v nasledujúcej tabuľke:

Názov položky	Stav k 1.1.2022	Tvorba	Použitie	Zrušenie	Stav k 31.12.2022
Dlhodobé rezervy, z toho:	244 724	153 981	244 724	0	153 981
Ostatné mzdové rezervy	244 724	153 981	244 724	0	153 981
Krátkodobé rezervy, z toho:	3 640 121	3 417 993	3 547 741	49 028	3 461 345
<i>Zákonné krátkodobé rezervy, z toho:</i>	<i>707 104</i>	<i>618 967</i>	<i>663 752</i>	<i>0</i>	<i>662 319</i>
Rezerva na nevyčerpané dovolenky vrátane sociálneho zabezpečenia	707 104	618 967	663 752	0	662 319
<i>Ostatné krátkodobé rezervy, z toho:</i>	<i>2 933 017</i>	<i>2 799 026</i>	<i>2 883 989</i>	<i>49 028</i>	<i>2 799 026</i>
Odmeny	484 012	248 990	484 012	0	248 990
Audit	10 500	10 500	8 805	1 695	10 500
Ostatné mzdové rezervy	15 434	26 011	15 434	0	26 011
Dodávky materiálu	1 606 604	1 212 748	1 606 604	0	1 212 748
Ostatné nevyfakturované dodávky	816 467	1 300 777	769 134	47 333	1 300 777
Rezerva na záruky do 1 roka	0	0	0	0	0
Rezervy spolu	3 884 845	3 571 974	3 792 465	49 028	3 615 326

Informácie za predchádzajúce účtovné obdobie sú uvedené v nasledujúcej tabuľke:

Názov položky	Stav k 1.1.2021	Tvorba	Použitie	Zrušenie	Stav k 31.12.2021
Dlhodobé rezervy, z toho:	51 990	192 734	0	0	244 724
Ostatné mzdové rezervy	51 990	192 734	0	0	244 724
Krátkodobé rezervy, z toho:	3 129 106	3 606 173	2 951 964	143 194	3 640 121
<i>Zákonné krátkodobé rezervy, z toho:</i>	<i>653 483</i>	<i>673 156</i>	<i>619 535</i>	<i>0</i>	<i>707 104</i>
Rezerva na nevyčerpané dovolenky vrátane sociálneho zabezpečenia	653 483	673 156	619 535	0	707 104
<i>Ostatné krátkodobé rezervy, z toho:</i>	<i>2 475 623</i>	<i>2 933 017</i>	<i>2 332 429</i>	<i>143 194</i>	<i>2 933 017</i>
Odmeny	316 651	484 012	316 651	0	484 012
Audit	13 440	10 500	11 432	2 008	10 500
Ostatné mzdové rezervy	5 566	15 434	5 566	0	15 434
Dodávky materiálu	1 279 057	1 606 604	1 279 057	0	1 606 604
Ostatné nevyfakturované dodávky	782 733	816 467	697 583	85 150	816 467
Rezerva na záruky do 1 roka	78 176	0	22 140	56 036	0
Rezervy spolu	3 181 096	3 798 907	2 951 964	143 194	3 884 845

IV. INFORMÁCIE, KTORÉ DOPLŇUJÚ A VYSVETĽUJÚ POLOŽKY VÝKAZU ZISKOV A STRÁT

1. Čistý obrat

Informácie o štruktúre čistého obratu Spoločnosti sú uvedené v nasledujúcej tabuľke:

Názov položky	2022	2021
Tržby za vlastné výkony a tovar, z toho:	433 126 145	384 165 555
Tržby za vlastné výrobky	419 542 748	369 986 936
Tržby z predaja služieb	7 949 320	7 119 074
Tržby za tovar	5 634 077	7 059 545
Iné výnosy súvisiace s bežnou činnosťou	10 189 870	10 499 151
Čistý obrat celkom	443 316 015	394 664 706

VÝNOSY

2. Tržby za vlastné výkony a tovar

Tržby za vlastné výkony a tovar podľa jednotlivých segmentov, t.j. podľa typov výrobkov, tovarov, služieb a iných činností Spoločnosti, a podľa hlavných geografických oblastí odbytu sú uvedené v nasledujúcej tabuľke:

Oblasť odbytu	Závesné kotly		Stacionárne kotly		Elektrické kotly		Ostatné		Spolu	
	2022	2021	2022	2021	2022	2021	2022	2021	2022	2021
Nemecko	111 684 390	133 653 226	29 715 806	20 773 882	33 644 883	27 217 039	43 439 414	31 465 051	218 484 493	213 109 199
Rusko	2 106 048	11 284 697	1 597 410	7 682 121	1 402 460	8 272 784	50 755	618 206	5 156 673	27 857 808
Slovensko	1 169 611	1 226 047	610 179	523 376	2 506 635	1 422 840	1 586 441	2 045 905	5 872 866	5 218 168
Taliansko	30 981 425	22 128 768	427 814	327 003	324 104	195 390	2 442 399	1 520 420	34 175 742	24 171 581
Česká republika	1 059 942	1 500 352	552 817	376 105	9 774 798	6 276 587	1 864 709	1 306 852	13 252 266	9 459 896
Bosna a Herceg.	640 440	868 632	10 660	8 426	3 063 003	1 262 139	190 060	78 638	3 904 163	2 217 834
Poľsko	4 772 559	6 699 534	3 896 500	2 465 354	188 183	58 212	5 071 263	4 484 755	13 928 505	13 707 855
Francúzsko	16 256 695	20 415 499	2 178 707	2 280 733	0	0	10 561 690	11 474 857	28 997 092	34 171 089
Ukraina	3 580 847	5 196 093	95 811	276 896	3 978 480	2 026 084	130 923	139 577	7 786 061	7 638 650
Rakúsko	1 679 593	2 946 969	2 133 289	2 508 381	0	0	3 540 217	1 897 561	7 353 099	7 352 911
Maďarsko	849 668	868 154	260 188	200 687	1 015 377	441 647	266 048	145 194	2 391 281	1 655 682
Chorvátsko	649 744	619 472	19 134	57 480	7 112 918	4 996 053	769 854	306 808	8 551 650	5 979 812
Rumunsko	12 619 303	11 025 373	152 649	94 708	1 760 929	1 190 827	114 510	48 543	14 647 391	12 359 451
Turecko	18 676 874	16 552 069	61 552	6 552	1 038 810	547 246	18 336	16 352	19 795 572	17 122 219
Belgicko	45 206 273	0	0	0	0	0	0	0	45 206 273	0
Macedónsko	5 951	0	0	0	1 443 607	0	64 425	0	1 513 983	0
Srbsko	1 037 523	1 503 398	1 531	1 924	1 131 783	609 579	-61 802	28 498	2 109 035	2 143 399
Spolu	252 976 886	236 488 282	41 714 047	37 583 628	68 385 970	54 516 427	70 049 242	55 577 217	433 126 145	384 165 555

3. Zmena stavu zásob vlastnej výroby

Zmena stavu zásob vlastnej výroby vo výkaze ziskov a strát predstavuje zvýšenie vo výške 2 566 769 EUR. Vychádzajúc zo súvahových položiek dosahuje zvýšenie vo výške 1 884 495 EUR, ako je to uvedené v nasledujúcej tabuľke:

Názov položky	Stav k 31.12.2022	Stav k 31.12.2021	Stav k 1.1.2021	Zmena stavu vnútroorga- nizačných zásob	
				2022	2021
Nedokončená výroba a polotovary vlastnej výroby	859 932	304 165	176 253	555 767	127 912
Výrobky	4 572 660	3 243 932	3 526 652	1 328 728	-282 720
Zvieratá	0	0	0	0	0
Spolu	5 432 592	3 548 097	3 702 905	1 884 495	-154 808
Manká a škody	x	x	x	281 393	52 694
Reprezentačné	x	x	x		
Dary	x	x	x		
Iné	x	x	x	400 881	33 418
Zmena stavu vnútroorganizačných zásob vo výkaze ziskov a strát	x	x	x	2 566 769	-68 696

4. Ostatné výnosy z hospodárskej a finančnej činnosti

Informácie o výnosoch pri aktivácii nákladov a o výnosoch z hospodárskej činnosti a finančnej činnosti sú uvedené nižšie:

Názov položky	2022	2021
Významné položky pri aktivácii nákladov, z toho:	7 968	2 116
Aktivácia materiálu	7 968	2 116
Ostatné významné položky výnosov z hospodárskej činnosti, z toho:	10 189 870	10 499 151
Predaj materiálu	569 105	796 736
Refundácia zahraničnej dane z pridanej hodnoty	117 904	69 088
Výnosy z predaja dlhodobého hmotného a nehmotného majetku	3 983	320 778
Prefakturácia nákladov - skupinový nákup	981 789	826 052
Prefakturácie - IP	1 194 343	1 430 365
Prefakturácie - EastHub - preprava, handling, ostatne	4 568 372	4 350 908
Prefakturácie nákladov finančného oddelenia	767 160	809 978
Prenájom budovy spoločnosti Vaillant Group Slovakia	91 104	91 104
Prefakturácia skupinových nákladov - SCM, Quality, COC, HR, ostatné	1 635 864	1 543 831
Ostatné	260 246	260 311
Finančné výnosy, z toho:	2 054 790	1 274 598
<i>Kurzové zisky, z toho:</i>	<i>312 390</i>	<i>205 398</i>
kurzové zisky ku dňu, ku ktorému sa zostavuje účtovná závierka	84 850	34 991
<i>Ostatné významné položky finančných výnosov, z toho:</i>	<i>1 742 400</i>	<i>1 069 200</i>
Prijaté dividendy od dcérskej spoločnosti	1 742 400	1 069 200
Ostatné výnosové úroky	0	0

NÁKLADY

5. Náklady z hospodárskej a finančnej činnosti

Prehľad nákladov Spoločnosti z hospodárskej a finančnej činnosti okrem osobným nákladov je uvedený v nasledujúcej tabuľke:

Názov položky	2022	2021
Náklady za poskytnuté služby, z toho:	70 153 068	67 195 866
<i>Náklady voči audítorovi, audítorskej spoločnosti, z toho:</i>	34 093	31 992
náklady za overenie individuálnej účtovnej závierky	29 000	29 000
Daňové poradenstvo	0	0
Ostatné neaudítorské služby	5 093	2 992
Ostatné významné položky nákladov za poskytnuté služby, z toho:	70 118 975	67 163 874
Nákup licencií	42 459 927	41 064 148
Doprava	8 237 631	7 534 181
Externé opracovanie výrobkov	113 768	291 281
Náklady nákupu služieb zo skupiny	6 229 556	4 194 875
Logistické služby-recharge	3 701 638	3 513 028
Náklady na IT	1 858 584	1 660 344
East Hub služby providera	1 188 078	1 423 350
Prefakturácia nákladov - kvalita	817 541	688 714
Cestovné	283 374	41 407
Prefakturácia - Group Supply chain	782 366	851 519
Opravy a udržiavanie	696 787	623 868
Manažérske a R&D služby	381 464	274 189
Leasing	335 549	306 198
Reprezentačné	283 956	39 126
Školenia	204 715	207 879
Nájomné	728 746	534 422
Právne, ekonomické a iné poradenstvo	58 678	41 603
Náklady na telekomunikačné služby	18 937	17 075
Náklady na budovu (stráženi, upratovanie, zahrada)	308 771	208 902
Náklady na inzerciu, reklamu	238 756	176 174
Služby personálnych agentúr	1 178 232	1 380 250
Ostatné	11 921	2 091 341
Ostatné významné položky nákladov za poskytnuté služby, z toho:	2 000 287	2 228 634
Predaj materiálu	436 441	708 491
Manká a škody	1 094 948	913 300
Zostatková cena predaného dlhodobého hmotného a nehmotného majetku	3 980	321 150
Tvorba a zúčtovanie opravných položiek k pohľadávkam	1 800	-239
Poistenie majetku	50 810	45 487
DPH platená v zahraničí	168 258	92 415
Ostatné	244 050	148 030
Finančné náklady, z toho:	544 829	269 582
Kurzové straty, z toho:	460 795	265 621
Kurzové straty ku dňu, ku ktorému sa zostavuje účtovná závierka	26 722	27 033
Ostatné významné položky finančných nákladov, z toho:	84 034	3 961
Úroky platené materskej spoločnosti	77 083	0
Ostatné finančné náklady	6 951	3 961

6. Osobné náklady

Prehľad osobných nákladov Spoločnosti je uvedený v nasledujúcej tabuľke:

Názov položky	2022	2021
Osobné náklady, z toho:	20 261 817	18 690 447
Mzdy	14 531 716	13 512 009
Zdravotné a sociálne poistenie	5 235 846	4 768 405
Ostatné sociálne náklady	494 255	410 033

7. Dane

Informácie o dočasných rozdieloch a výpočte odloženej dane:

Názov položky	Stav k 31.12.2021	Zaučtovaná do vlastného imania	Zaučtované do výkazu ziskov a strát	Stav k 31.12.2022
Dlhodobý majetok	-1 681 473	0	37 270	-1 644 203
Pohľadávky	1 670	0	1 800	3 470
Rezervy	1 544 984	0	103 594	1 648 578
Ostatné náklady daňovo uznateľné po zaplatení	6 663 853	0	1 046 213	7 710 066
Celkom	6 529 034	0	1 188 877	7 717 911
Sadzba dane z príjmov (v %)	21%	21%	21%	21%
Odložená daňová pohľadávka (+) vypočítaná	1 371 097		249 664	1 620 761
Odložená daňová pohľadávka zaučtovaná	1 371 097		-249 664	1 620 761

Odsúhlasenie vzťahu medzi splatnou daňou z príjmov, odloženou daňou z príjmov a výsledkom hospodárenia pred zdanením je uvedené v nasledujúcej tabuľke:

Názov položky	Základ dane	2022		2021		
		Daň	Daň v %	Základ dane	Daň	Daň v %
Výsledok hospodárenia pred zdanením, z toho:	35 170 178			29 989 227		
teoretická daň		7 385 737	21	6 297 738	21	
Daňovo neuznané náklady	881 019	185 014		1 083 423	227 519	
Výnosy nepodliehajúce dani	-1 742 400	-365 904		-1 069 200	-224 532	
Vplyv nevykázananej odloženej daňovej pohľadávky	0	0		0	0	
Umorenie daňovej straty	0	0		0	0	
Zmena sadzby dane	0	0		0	0	
Iné	-86 271	-18 117		-570 204	-119 743	
Spoľu		7 186 730	20	6 180 982	21	
Splatná daň z príjmov		7 436 394	21	6 133 824	20	
Odložená daň z príjmov		-249 664	-1	47 158	0	
Celková daň z príjmov		7 186 730	20	6 180 982	21	

V. INFORMÁCIE O INÝCH AKTÍVACH A INÝCH PASÍVACH

1. Podmienené záväzky

Vzhľadom na to, že viaceré oblasti slovenského daňového práva (napr. legislatíva ohľadom transferového oceňovania) doteraz neboli dostatočne overené praxou, existuje neistota v tom, ako ich budú daňové orgány aplikovať. Mieru tejto neistoty nie je možné kvantifikovať a zanikne až potom, keď budú k dispozícii právne precedensy príp. oficiálne interpretácie príslušných orgánov. Vedenie Spoločnosti si nie je vedomé žiadnych okolností, v dôsledku ktorých by jej vznikol v budúcnosti významný náklad.

2. Skutočnosti sledované na podsúvahových účtoch

V rámci operatívneho leasingu mala Spoločnosť v priebehu roku 2022 prenajatých 18 vozidiel, 31 vysokozdvížných vozíkov, 1 ťahač v celkovej hodnote 248 819 EUR (2021: 273 540 EUR) a 9 tlačiarň v celkovej hodnote 26 560 EUR (2021: 27 401 EUR).

VI. UDALOSTI, KTORÉ NASTALI PO DNI, KU KTORÉMU SA ZOSTAVUJE ÚČTOVNÁ ZÁVIERKA

Spoločnosť pozorne sleduje a analyzuje aktuálny vývoj vojnového konfliktu na Ukrajine a vyhodnocuje jeho dopady na jej podnikateľskú činnosť. Konflikt má momentálne priamy dopad na tržby Spoločnosti realizované z predaja hotových výrobkov dvom zákazníkom v rámci konsolidovaného celku Vaillant Group – konkrétne Vaillant Group Rus Ltd. a Vaillant Group Ukraine. Bezprostredne po vypuknutí konfliktu bola výroba a dodávky týmto dvom partnerom až do odvolania pozastavené, čo malo dopad na pokles tržieb vo výške 22 mil. EUR. Okrem tohto priameho dopadu Spoločnosť v obmedzenej miere čelí aj dopadom konfliktu na globálnu ekonomiku a trh, ktoré sa prejavujú najmä v rastúcich cenách a dostupnosti vstupov - materiálov pre výrobu, pohonných hmôt, energií apod.

Vzhľadom na výšku tržieb a objem výroby realizovaných s vyššie uvedenými zákazníkmi v rámci Vaillant Group a ich podielom na svojich celkových tržbách Spoločnosť v blízkej budúcnosti nepredpokladá významné ohrozenie svojej podnikateľskej činnosti a predpokladu nepretržitého pokračovania v činnosti (t.j. počas nasledujúcich 12 mesiacov od dátumu zostavenia UZ).

Po 31. decembri 2022 do dňa zostavenia účtovnej závierky Spoločnosti nenastali žiadne iné udalosti, ktoré by si vyžadovali zverejnenie alebo vykázanie v účtovnej závierke za rok 2022.

VII. TRANSAKČIE SO SPRIAZNENÝMI STRANAMI

1. Transakcie medzi Spoločnosťou a spriaznenými osobami

Charakteristika transakcie	Spriaznená osoba	2022	2021
Transakcie s materskou spoločnosťou - subjekt, ktorý má v účtovnej jednotke rozhodujúci vplyv			
Predaj vlastných výrobkov, tovaru a materiálu		200 296 660	203 982 271
Poskytnuté služby		13 347 764	5 315 822
Úroky platené		77 083	0
Nákup materiálu a tovaru		34 732 433	33 964 146
Nákup dlhodobého majetku		744 328	79 030
Nákup služieb		8 239 666	9 119 765
Licencie nákup		42 486 153	40 386 427
Licencie výstup		1 194 343	1 430 365
Úroky prijaté			0
Transakcie s dcérskou spoločnosťou			
Predaj vlastných výrobkov, tovaru a materiálu		5 671 333	4 161 708
Poskytnuté služby		212 736	202 954
Nákup materiálu a tovaru		3 004	96 944
Nákup služieb		465	0
Prijaté dividendy		1 742 400	1 069 200
Transakcie so sesterskými podnikmi - ostatné spriaznené osoby			
Predaj vlastných výrobkov, tovaru a materiálu		214 396 713	171 086 250
Poskytnuté služby		2 493 198	1 991 667
Predaj dlhodobého majetku		3 077	320 778
Nákup materiálu a tovaru		126 873 255	105 929 246
Nákup dlhodobého majetku		2 940	0
Nákup služieb		7 566 186	9 764 787
Licencie výstup		0	0
Licencie nákup		0	0
		Stav k	Stav k
	Spriaznená osoba	31.12.2022	31.12.2021
Závazky z obchodného styku	Subjekt, ktorý v účtovnej jednotke vykonáva rozhodujúci vplyv	10 353 470	9 970 535
	Dcérska účtovná jednotka	2 793	12 117
	Ostatné spriaznené strany	18 185 427	7 895 331
	Pridružená účtovná jednotka	0	0
Zostatok zo skupinového vyrovnania	Subjekt, ktorý v účtovnej jednotke vykonáva rozhodujúci vplyv	34 325 372	49 825 876
Pasíva spolu		62 867 062	67 703 859
Pohľadávky z obchodného styku	Subjekt, ktorý v účtovnej jednotke vykonáva rozhodujúci vplyv	28 937 659	48 297 450
	Dcérska účtovná jednotka	1 355 617	1 102 973
	Ostatné spriaznené strany	32 423 413	25 188 439
	Pridružená účtovná jednotka	0	0
Aktíva spolu		62 716 689	74 588 862

2. Príjmy a výhody členov štatutárneho orgánu, dozorného orgánu a iného orgánu

Členovia štatutárneho, dozorného a iného orgánu Spoločnosti nepoberali žiadne príjmy za výkon svojej funkcie člena tohto orgánu ani im neboli poskytnuté žiadne pôžicky alebo záruky.

VIII. OSTATNÉ INFORMÁCIE

Spoločnosti nebolo udelené výlučné právo alebo osobitné právo poskytovať služby vo verejnom záujme.

Na spoločnosť sa rovnako nevzťahuje § 23d ods. 6 zákona o účtovníctve.

IX. PREHLAD POHYBOV VLASTNÉHO IMANIA

1. Vlastné imanie

Prehľad pohybu vlastného imania v priebehu bežného a predchádzajúceho účtovného obdobia je uvedený v nasledujúcich tabuľkách:

Položka vlastného imania	Stav k				Stav k 31.12.2022
	1.1.2022	Prírastky	Úbytky	Presuny	
Základné imanie	1 331 077	0	0	0	1 331 077
Ostatné kapitálové fondy	30 246	0	0	0	30 246
Zákonný rezervný fond a nedeliteľný fond	133 108	0	0	0	133 108
Nerozdelený zisk minulých rokov	11 210 498	0	0	8 245	11 218 743
Výsledok hospodárenia bežného účtovného obdobia	23 808 245	27 983 448	23 800 000	-8 245	27 983 448
Vlastné imanie spolu	36 513 174	27 983 448	23 800 000	0	40 696 622

Položka vlastného imania	Stav k				Stav k 31.12.2021
	1.1.2021	Prírastky	Úbytky	Presuny	
Základné imanie	1 331 077	0	0	0	1 331 077
Ostatné kapitálové fondy	30 246	0	0	0	30 246
Zákonný rezervný fond a nedeliteľný fond	133 108	0	0	0	133 108
Nerozdelený zisk minulých rokov	11 186 637	0	0	23 861	11 210 498
Výsledok hospodárenia bežného účtovného obdobia	24 923 861	23 808 245	24 900 000	-23 861	23 808 245
Vlastné imanie spolu	37 604 929	23 808 245	24 900 000	0	36 513 174

2. Rozdelenie zisku za predchádzajúci rok 2021

Účtovný zisk za rok 2021 vo výške 23 808 245 EUR bol rozdelený nasledovne:

Názov položky	2021
Pridel do zákonného rezervného fondu	0
Prevod do nerozdeleného zisku / neuhradené straty minulých rokov	8 245
Rozdelenie podielu na zisku spoločníkom	23 800 000
Spolu	23 808 245

3. Rozdelenie zisku za bežný rok 2022

Štatutárny orgán navrhuje rozdeliť zisk za rok 2022 nasledovne:

Názov položky	2022
Prídel do zákonného rezervného fondu	0
Prevod do nerozdeleného zisku / neuhradené straty minulých rokov	3 448
Rozdelenie podielu na zisku spoločníkom	27 980 000
Spolu	27 983 448

X. PREHĽAD PEŇAŽNÝCH TOKOV

Na účely uvádzania údajov v prehľade peňažných tokov sa rozumie:

- peňažnými prostriedkami peňažná hotovosť, ekvivalenty peňažnej hotovosti, peňažné prostriedky na bežných účtoch v bankách alebo pobočkách zahraničných bánk, kontokorentný účet a časť zostatku účtu peniaze na ceste, ktorý sa viaže k prevodu medzi bežným účtom a pokladnicou alebo medzi dvoma bankovými účtami,
- ekvivalentmi peňažnej hotovosti krátkodobý finančný majetok, ktorý je zameniteľný za vopred známu sumu peňažných prostriedkov, pri ktorom nie je riziko výraznej zmeny jeho hodnoty v najbližších troch mesiacoch ku dňu, ku ktorému sa zostavuje účtovná závierka, napríklad termínové vklady na bankových účtoch, ktoré sú uložené najviac na trojmesačnú výpovednú lehotu, likvidné cenné papiere určené na obchodovanie, prioritné akcie obstarané účtovnou jednotkou, ktoré sú splatné do troch mesiacov odo dňa, ku ktorému sa zostavuje účtovná závierka.

Spoločnosť zostavila prehľad peňažných tokov pomocou nepriamej metódy:

Názov položky	2022	2021
Výsledok hospodárenia pred zdanením	35 170 178	29 989 227
<i>Úpravy o nepeňažné operácie:</i>		
Odpisy dlhodobého majetku	4 774 459	4 468 781
Odpis zásob	1 094 948	913 300
Odpis pohľadávky	222 189	1 496
Zmena stavu opravnej položky k dlhodobému majetku	0	0
Zmena stavu opravnej položky k pohľadávkam	1 800	-239
Zmena stavu opravnej položky k zásobám	791 878	125 406
Zmena stavu rezerv	-269 519	703 749
Úrokové náklady (netto)	77 083	0
Strata / (zisk) z predaja dlhodobého majetku	-3	372
Výnosy z dlhodobého finančného majetku	-1 742 400	-1 069 200
Ostatné položky nezahrnuté do nepeňažných operácií	0	0
Zisk z prevádzky pred zmenou pracovného kapitálu	40 120 613	35 132 892
<i>Zmena pracovného kapitálu:</i>		
Úbytok (prírastok) pohľadávok z obchodného styku a časového rozlíšenia	11 945 382	-20 904 296
Úbytok (prírastok) zásob	-12 906 815	-6 489 583
(Úbytok) prírastok záväzkov a časového rozlíšenia	13 647 447	4 088 689
Iné	0	0
Prevádzkové peňažné toky	52 806 627	11 827 702

Názov položky	2022	2021
Peňažné toky z prevádzkovej činnosti		
Prevádzkové peňažné toky	52 806 627	11 827 702
Zaplatené úroky	-77 083	0
Prijaté úroky	0	0
Zaplatená daň z príjmov	-6 441 914	-7 449 375
Vyplatené dividendy	-23 800 000	-24 900 001
Prijmy z pôžičky v rámci skupiny	-15 500 504	24 907 619
Ostatné položky nezahrnuté do prevádzkovej činnosti	0	0
Čisté peňažné toky z prevádzkovej činnosti	6 987 126	4 385 945
Peňažné toky z investičnej činnosti		
Nákup dlhodobého majetku	-8 744 077	-5 759 058
Prijmy z predaja dlhodobého majetku	3 983	320 778
Obstaranie finančných investícií	0	0
Poskytnuté dlhodobé pôžičky	0	0
Prijaté dividendy	1 742 400	1 069 200
Čisté peňažné toky z investičnej činnosti	-6 997 694	-4 369 080
Peňažné toky z finančnej činnosti		
Prijmy zo zvýšenia základného imania a ostatných kapitálových fondov	0	0
Prijmy / splátky úverov a pôžičiek od bánk	0	0
Prijmy / splátky pôžičiek prijatých od spoločností v Skupine	0	0
Splátky dlhodobých záväzkov	0	0
Čisté peňažné toky z finančnej činnosti	0	0
Kurzové rozdiely k peňažným prostriedkom a ekvivalentom	0	0
Prírastky (úbytky) peňažných prostriedkov a peňažných ekvivalentov	-10 568	16 865
Peňažné prostriedky a peňažné ekvivalenty na začiatku roka	39 953	23 088
Peňažné prostriedky a peňažné ekvivalenty na konci roka	29 385	39 953