

A. INFORMÁCIE O ÚČTOVNEJ JEDNOTKE**a) Obchodné meno a sídlo účtovnej jednotky, dátum jej založenia a dátum jej vzniku**Obchodné meno: **Biotika a.s.**

Sídlo: Slovenská Ľupča 566

Dátum založenia: 19.4.1992

Dátum zápisu do Obchodného registra: 1.5.1992

Identifikačné číslo spoločnosti (IČO): 31561900

Identifikačné číslo pre DPH: SK 2020452412

b) Hlavné činnosti spoločnosti sú:

- výroba, dovoz a distribúcia účinných látok
- obchodná činnosť so všetkými druhmi tovarov, na ktoré nie je potrebné osobitné povolenie
- výroba chemických výrobkov – dezinfekčné prostriedky a ich organické chemikálie
- výroba humánnych a veterinárnych liekov
- výskum a vývoj v oblasti prírodných a technických vied
- výroba kŕmnych doplnkových látok a vývoz do tretích krajín
- výroba potravinárskych výrobkov – nápoje, proteínové látky a ich deriváty
- výroba a predaj kompostov a organického hnojiva
- prenájom nehnuteľností spojený s poskytovaním iných než základných služieb spojených s prenájomom
- prenájom hnuiteľných vecí

c) Priemerný počet zamestnancov

Tabuľka č. 1

Názov položky	Bežné účtovné obdobie	Bezprostredne predchádzajúce účtovné obdobie
Priemerný prepočítaný počet zamestnancov	201	198
Stav zamestnancov ku dňu, ku ktorému sa zostavuje účtovná závierka, z toho:	201	198
Počet vedúcich zamestnancov	26	26

d) Ručenie spoločnosti v iných účtovných jednotkách

Spoločnosť nie je neobmedzene ručiacim spoločníkom v iných účtovných jednotkách.

e) Právny dôvod na zostavenie účtovnej závierky

Účtovná závierka spoločnosti k 31.12.2023 bola zostavená v zmysle § 18 zákona NR SR č. 431/2002 Z. z. o účtovníctve, za účtovné obdobie od 1. januára 2023 do 31. decembra 2023 v mene EUR.

f) Dátum schválenia účtovnej závierky za bezprostredne predchádzajúce účtovné obdobie

Účtovná závierka spoločnosti k 31. decembru 2022 za predchádzajúce účtovné obdobie bola schválená valným zhromaždením spoločnosti dňa 30. marca 2023. Riadne valné zhromaždenie dňa 7. júna 2022 schválilo spoločnosť MANDAT AUDIT, s.r.o. ako audítora na overenie účtovnej závierky za účtovné obdobie od 1. januára 2023 do 31. decembra 2023.

B. INFORMÁCIE O ZOSTAVOVANÍ KONSOLIDOVANEJ ÚČTOVNEJ ZÁVIERKY

Spoločnosť vlastní k 31.12.2023 100% balík akcií dcérskej spoločnosti ČOV a.s.. Spoločnosť sa rozhodla nezostavovať konsolidovanú účtovnú závierku už za rok 2010 a nasledujúce obdobia, pretože konsolidované ekonomické ukazovatele sa v minulosti výrazne neodlišovali od individuálnych ekonomických ukazovateľov spoločností Biotika a.s. a jej dcérskeho podnikov. Zákon o účtovníctve podľa § 22, odsek 12 umožnil účtovným jednotkám nezostavovať konsolidovanú účtovnú závierku za rok 2010 a nasledujúce obdobia na základe uplatnenia zásady nevýznamnosti a rovnováhy medzi úžitkom a nákladom na získanie konsolidovaných účtovných informácií.

C. INFORMÁCIE O VÝBORE PRE AUDIT

V zmysle § 34, Zákona o štatutárnom audite č. 423/2015 Z. z. bola spoločnosť Biotika a.s. povinná zriadiť výbor pre audit, ktorého funkcie plní dozorná rada spoločnosti. Výbor pre audit plní nasledovné funkcie:

- Sleduje zostavovanie účtovnej závierky a dodržiavanie osobitných predpisov o účtovníctve
- Sleduje efektívnosť vnútornej kontroly a systémy riadenia rizík v účtovnej jednotke
- Sleduje priebeh a výsledky auditu individuálnej účtovnej závierky
- Preveruje a sleduje nezávislosť audítora, predovšetkým služieb poskytovaných audítorom
- Odporúča na schválenie audítora na výkon auditu pre účtovnú jednotku
- Určuje termín audítorovi na predloženie čestného vyhlásenia o jeho nezávislosti
- Informuje riadiaci alebo dozorný orgán spoločnosti o výsledku štatutárneho auditu

D. INFORMÁCIE O ÚČTOVNÝCH ZÁSADÁCH A METÓDACH**a) Použité účtovné zásady a účtovné metódy**

Rozpracované v časti E

b) Údaje vykazané na strane aktív súvahy

Rozpracované v časti F

c) Údaje vykazané na strane pasív súvahy

Rozpracované v časti G

d) Informácie o výnosoch

Rozpracované v časti H

e) Informácie o nákladoch

Rozpracované v časti I

f) Informácie o daniach z príjmov

Rozpracované v časti J

g) Informácie o podsúvahových účtoch

Rozpracované v časti K

h) Informácie o iných aktívach a iných pasívach

Rozpracované v časti L

i) Informácie o príjmoch, výhodách členov orgánov účtovnej jednotky a o spriaznených osobách

Rozpracované v časti M a N

j) Informácie o skutočnostiach, ktoré nastali medzi dňom, ku ktorému sa zostavuje účtovná závierka a dňom jej zostavenia

Rozpracované v časti O

k) Informácie o prehľade zmien vlastného imania

Rozpracované v časti P

l) Informácie o prehľade peňažných tokov

Rozpracované v časti Q

E. POUŽITÉ ÚČTOVNÉ ZÁSADY A METÓDY**Východiská pre zostavenie účtovnej závierky****a) Účtovná závierka bola zostavená za predpokladu nepretržitého trvania spoločnosti**

Posúdili sme vplyv súčasnej geopolitickej situácie na účtovnú závierku za rok 2023. Toto posúdenie zahŕňalo náš najlepší odhad zhodnotenia vplyvu súčasnej geopolitickej situácie na našu schopnosť inkasovať pohľadávky a splácať záväzky, dosahovať budúce výnosy, ako aj na posúdenie vplyvu potenciálneho poklesu cien, prístupu k financovaniu a jeho obmedzení, prehodnotenie našich úsudkov použitých pri stanovení odhadov. Dospeli sme k názoru, že súčasná geopolitická situácia nemajú zásadný vplyv na schopnosť spoločnosti nepretržite pokračovať v činnosti nasledujúcich 12 mesiacov.

b) Zmeny účtovných metód a všeobecných účtovných zásad

V priebehu roka 2023 nedošlo k zmene účtovných metód a všeobecných zásad.

Použitie odhadov a úsudkov

Zostavenie účtovnej závierky si vyžaduje, aby manažment Spoločnosti urobil úsudky, odhady a predpoklady, ktoré ovplyvňujú aplikáciu účtovných metód a účtovných zásad a hodnotu vykazovaného majetku, záväzkov, výnosov a nákladov. Odhady a súvisiace predpoklady sú založené na minulých skúsenostiach a iných rozličných faktoroch, považovaných za primerané okolnostiam, na základe ktorých sa formuje východisko pre posúdenie účtovných hodnôt majetku a záväzkov, ktoré nie sú zrejmé z iných zdrojov. Skutočné výsledky sa preto môžu líšiť od odhadov.

Odhady a súvisiace predpoklady sú neustále prehodnocované. Korekcie účtovných odhadov nie sú vykázané retrospektívne, ale sú vykázané v období, v ktorom je odhad korigovaný, ak korekcia ovplyvňuje iba toto obdobie, alebo v období korekcie a v budúcich obdobiach, ak korekcia ovplyvňuje toto aj budúce obdobia.

c) Spôsob oceňovania jednotlivých zložiek majetku a záväzkov v členení:

Dlhodobý nehmotný majetok

Dlhodobý nehmotný majetok obstarávaný kúpou sa oceňuje obstarávacou cenou, ktorá zahŕňa cenu obstarania a náklady súvisiace s obstaraním (clo, prepravu, montáž, poistné a pod.). Súčasťou obstarávacej ceny dlhodobého nehmotného majetku môžu byť podľa platných postupov účtovania aj úroky z úverov súvisiacich s obstaraním majetku, ktoré vznikli do momentu zaradenia majetku do užívania. Spoločnosť nevykazuje prípadné úroky súvisiace s obstaraním dlhodobého nehmotného majetku ako súčasť jeho obstarávacej ceny. Tieto úroky sa vykazujú v rámci nákladov na bežnú činnosť účtovnej jednotky.

Dlhodobý nehmotný majetok vytvorený vlastnou činnosťou sa oceňuje vlastnými nákladmi. Vlastnými nákladmi sú všetky priame a nepriame náklady vynaložené na vytvorenie dlhodobého nehmotného majetku.

Náklady na výskum sa neaktivujú, účtujú sa do nákladov účtovného obdobia, v ktorom vznikli. Náklady na vývoj sa účtujú do obdobia, v ktorom vznikli vrátane ich aktivácie do majetku spoločnosti. Náklady na vývoj sa musia vzťahovať na jasne definovaný výrobok alebo proces, pri ktorom je možné preukázať technickú realizovateľnosť a možnosť predaja. Predpokladá sa, že spoločnosť má dostatočné zdroje na dokončenie projektu, jeho predaj alebo vnútorné využitie jeho výsledkov. Spoločnosť je schopná spoľahlivo oceniť náklady na vývoj súvisiace s jeho obstaraním v priebehu vývoja. Tieto náklady na vývoj sa následne po splnení vyššie uvedených predpokladov aktivujú, ak ich suma neprevýši sumu, u ktorej je pravdepodobné, že sa získa z budúcich ekonomických úžitkov po odpočítaní ďalších nákladov vývoja, predaja a administratívnych nákladov, ktoré sa týkajú priamo marketingu výrobkov a procesov.

Podľa § 28, odsek 4 zákona o účtovníctve musí účtovná jednotka odpísať aktivované náklady na vývoj do 5 rokov od ich obstarania. Spoločnosť odpisuje všetky položky dlhodobého nehmotného majetku s výnimkou softvéru 4 roky. Odpisy dlhodobého nehmotného majetku sú stanovené podľa predpokladanej doby používania a predpokladaného priebehu opotrebenia. Odpisovať sa začína v mesiaci, ktorý nasleduje po mesiaci zaradenia dlhodobého nehmotného majetku do používania. Ostatný dlhodobý nehmotný majetok, ktorého obstarávacia cena (resp. vlastné náklady) je 2 400 EUR a nižšia, bol zúčtovaný jednorázovo do nákladov na služby pri uvedení do používania. Predpokladaná doba používania, metóda odpisovania a sadzba pre odpis sú uvedené v nasledujúcej tabuľke:

Tabuľka č. 2

	Predpokladaná doba používania v rokoch	Metóda Odpisovania	Ročná odpisová sadzba v %
Aktivované náklady na vývoj	2 až 4	Lineárna	25-50
Softvér	4 až 10	Lineárna	10 až 25
Oceniteľné práva	4	Lineárna	25

Dlhodobý hmotný majetok

Dlhodobý hmotný majetok obstarávaný sa oceňuje obstarávacou cenou, ktorá zahŕňa cenu obstarania a náklady súvisiace s obstaraním (clo, prepravu, montáž, poistné a pod.). Súčasťou obstarávacej ceny dlhodobého hmotného majetku môžu byť podobne ako pri dlhodobom nehmotnom majetku úroky z úverov súvisiacich s obstaraním majetku, ktoré vznikli do momentu zaradenia majetku do užívania. Spoločnosť tento alternatívny postup doteraz neuplatnila. Do dlhodobého hmotného majetku patrí majetok, ku ktorému má účtovná jednotka vlastnícke právo. Odpisy dlhodobého hmotného majetku sú stanovené podľa predpokladanej doby jeho používania a predpokladaného priebehu jeho opotrebovania. Dlhodobý hmotný majetok sa začína odpisovať prvým dňom mesiaca nasledujúceho po uvedení dlhodobého majetku do používania s výnimkou majetku obstaraného formou finančného prenájmu (lizingu), ktorého odpis začína dňom zaradenia. Ostatný dlhodobý hmotný majetok, ktorého obstarávací cena (resp. vlastné náklady) je 1 700 EUR a nižšia, je zaúčtovaný jednorázovo do spotreby pri uvedení do používania. O tomto majetku je vedená operatívna evidencia. To platí aj pre technické zhodnotenie, ktoré nesplní predpísanú hranicu. V odôvodnených prípadoch môže účtovná jednotka vykazovať takúto položku ako súčasť dlhodobého hmotného majetku a odpisovať ju. Predpokladaná doba používania (v rokoch), metóda odpisovania a odpisová sadzba sú uvedené v nasledujúcej tabuľke:

Tabuľka č. 3

	Predpokladaná doba používania v rokoch	Metóda odpisovania	Ročná odpisová sadzba v %
Stavby	20 až 50	Lineárna	2 až 5
Stroje, prístroje a zariadenia	4 až 15	Lineárna	6,7 až 25
Dopravné prostriedky	4 až 8	Lineárna	12,5 až 25
Inventár	6 až 8	Lineárna	12,5 až 16,67

Odhadovaná doba životnosti a objektívnosť odpisových plánov je prehodnotená na konci každého účtovného obdobia. V prípade zníženia úžitkovej hodnoty dlhodobého majetku zisteného pri inventarizácii, pokiaľ je zistená úžitková hodnota dlhodobého majetku výrazne nižšia ako jeho ocenenie v účtovníctve po odpočítaní oprávok, je k tomuto majetku vytvorená opravná položka, ktorá zohľadňuje toto dočasné zníženie hodnoty.

Metódy odpisovania, doby použiteľnosti a zostatkové hodnoty sa prehodnocujú ku dňu, ku ktorému sa zostavuje účtovná závierka, a ak je to potrebné, urobia sa úpravy.

Odpisy dlhodobého hmotného majetku sú stanovené vychádzajúc z predpokladanej doby jeho používania a predpokladaného priebehu jeho opotrebovania. Pozemky sa neodpisujú.

Posúdenie zníženia hodnoty majetku

Opravné položky sa tvoria na základe zásady opatrnosti, ak je opodstatnené predpokladať, že došlo k zníženiu hodnoty majetku oproti jeho oceneniu v účtovníctve. Opravná položka sa účtuje v sume opodstatneného predpokladu zníženia hodnoty majetku oproti jeho oceneniu v účtovníctve.

Faktory, ktoré sú považované za dôležité pri posudzovaní zníženia hodnoty majetku sú:

- technologický pokrok,
- významne nedostatočné prevádzkové výsledky v porovnaní s historickými alebo plánovanými prevádzkovými výsledkami,
- významné zmeny v spôsobe použitia majetku Spoločnosti alebo celkovej zmeny stratégie Spoločnosti,
- zastaranosť produktov.

Ak Spoločnosť zistí, že na základe existencie jedného alebo viacerých indikátorov zníženia hodnoty majetku možno predpokladať, že došlo k zníženiu hodnoty majetku oproti jeho oceneniu v účtovníctve, vypočíta zníženie hodnoty majetku na základe odhadov projektovaných čistých diskontovaných peňažných tokov, ktoré sa očakávajú z daného majetku, vrátane jeho prípadného predaja. Odhadované zníženie hodnoty by sa mohlo preukázať ako nedostatočné, ak by analýzy nadhodnotili peňažné toky alebo ak sa zmenia podmienky v budúcnosti. Zníženie hodnoty majetku a opravné položky.

Cenné papiere a podiely

Spoločnosť oceňuje podiely v iných spoločnostiach prostredníctvom metódy vlastného imania. O možnosti oceňovania podielov touto metódou hovorí § 27 zákona o účtovníctve. Podľa ustanovení § 14, odsek 12 a odsek 18 postupov účtovania sa pri uplatnení metódy vlastného imania postupuje tak, že hodnota podielu na základnom imaní sa ku dňu, ku ktorému sa zostavuje účtovná závierka, upraví na alikvotnú hodnotu podielu na vlastnom imaní tejto spoločnosti. Podiel v dcérskom podniku nie je v cudzej mene. Spoločnosť Biotika a.s. k 31.12.2023 vykazuje v dlhodobom finančnom majetku zostatok dlhodobej peňažnej pôžičky, ktorú v roku 2021 poskytla dcérskej spoločnosti ČOV, a.s. vo výške 1 000 000 EUR. Pôžička je splatná 31.01.2024 a jej zostatok bol k 31.12.2023 vo výške 3 000 EUR.

Zásoby

Zásoby nakupované sa oceňujú obstarávacou cenou, ktorá zahŕňa cenu obstarania a náklady súvisiace s obstaraním (clo, prepravu, manipulačné služby a pod.). Súčasťou obstarávacej ceny zásob nie sú úroky z úverov. Príjem na sklad sa uskutočňuje v skutočných cenách a vyskladnenie v priemerných cenách. Zásoby vytvorené vlastnou činnosťou sa oceňujú vlastnými nákladmi nasledovne:

- nedokončená výroba – priamymi materiálovými nákladmi (priamy materiál)
- polotovary vlastnej výroby - vlastnými nákladmi výroby (priamy materiál, priame mzdy, ostatné priame náklady, energie a výrobná réžia)
- hotové výrobky – vlastnými nákladmi výroby

Zásoby sa v účtovnej závierke vykazujú v ocenení nižšom z obstarávacej ceny (nakupované zásoby) alebo vlastných nákladov (zásoby vytvorené vlastnou činnosťou) alebo čistej realizačnej hodnoty. Opravné položky k zásobám sa tvoria, ak je opodstatnené predpokladať, že budúce ekonomické úžitky z tohto majetku budú nižšie ako ich ocenenie v účtovníctve.

Zákazková výroba

Výroba spoločnosti vykazuje prvky štandardizovanej výroby. Žiadna dielčia podnikateľská činnosť spoločnosti Biotika a.s. nespĺňa charakter zákazkovej výroby a preto o nej spoločnosť neúčtuje.

Pohľadávky

Pohľadávky pri ich vzniku sa oceňujú menovitou hodnotou. Postúpené pohľadávky sa oceňujú obstarávacou cenou vrátane nákladov súvisiacich s obstaraním. Zníženie ocenenia pohľadávok prostredníctvom tvorby opravných položiek sa tvorí k pochybným pohľadávkam a nevyožiteľným pohľadávkam.

Peňažné prostriedky a ceniny

Peňažné prostriedky a ceniny sa oceňujú ich menovitou hodnotou. Peňažné prostriedky a peňažné ekvivalenty zahŕňajú peňažnú hotovosť, bežné a termínované vklady v bankách. Kontokorentný úver je vykazovaný samostatne medzi krátkodobými bankovými úvermi.

Náklady budúcich období a príjmy budúcich období

Náklady budúcich období a príjmy budúcich období sa vykazujú vo výške, ktorá je potrebná na dodržanie zásady vecnej a časovej súvislosti s účtovným obdobím.

Zníženie hodnoty majetku a opravné položky

Opravné položky sa tvoria na základe zásady opatrnosti, ak je opodstatnené predpokladať, že došlo k zníženiu hodnoty majetku oproti jeho oceneniu v účtovníctve. Opravná položka sa účtuje v sume opodstatneného predpokladu zníženia hodnoty majetku oproti jeho oceneniu v účtovníctve. Opravné položky sa zrušia alebo sa zmení ich výška, ak nastane zmena predpokladu zníženia hodnoty.

Zníženie hodnoty dlhodobého majetku a zásob

Ku každému dňu, ku ktorému sa zostavuje účtovná závierka, je účtovná hodnota majetku Spoločnosti, iného ako odloženej daňovej pohľadávky posudzovaná s cieľom zistiť, či existujú indikátory, že by mohlo dôjsť k zníženiu hodnoty majetku. Ak takéto indikátory existujú, potom sa odhadnú predpokladané budúce ekonomické úžitky z daného majetku.

Opravné položky vykázané v predchádzajúcich obdobiach sa prehodnocujú ku každému dňu, ku ktorému sa zostavuje účtovná závierka s cieľom zistiť, či existujú indikátory, ktoré by naznačovali, že došlo k zmene v predpoklade zníženia hodnoty majetku alebo tento predpoklad prestal existovať. Opravná položka sa zruší, ak došlo k zmene predpokladov použitých na určenie predpokladaných ekonomických úžitkov z daného majetku. Opravná položka sa zruší len v rozsahu, v akom účtovná hodnota majetku neprevýši tú účtovnú hodnotu, ktorá by bola stanovená po zohľadnení odpisov, ak by opravná položka nebola vykázaná.

Zníženie hodnoty finančného majetku a pohľadávok

Ku každému dňu, ku ktorému sa zostavuje účtovná závierka sa finančný majetok, ktorý nie je ocenený reálnou hodnotou posudzuje s cieľom zistiť, či existujú objektívne dôkazy zníženia jeho hodnoty.

Medzi objektívne dôkazy o znížení hodnoty finančného majetku patrí nesplácanie dlhu alebo protiprávne konanie dlžníka, reštrukturalizácia pohľadávok Spoločnosti za podmienok, o ktorých by Spoločnosť za normálnej situácie neuvažovala, indikácie, že na majetok dlžníka alebo emitenta bude vyhlásený konkurz, alebo skutočnosť, že pre cenný papier prestal existovať aktívny trh. Objektívnym dôkazom zníženia hodnoty investícií do majetkových cenných papierov je aj významné alebo dlhodobé zníženie ich reálnej hodnoty pod úroveň ich obstarávacej ceny. Predpokladané budúce ekonomické úžitky z investícií Spoločnosti v podielových cenných papieroch a v podieloch a z pohľadávok sa vypočítajú ako súčasná hodnota odhadovaných diskontovaných budúcich peňažných tokov. Pri určení návratnej hodnoty úverov a pohľadávok sa tiež berie do úvahy schopnosť a výkonnosť dlžníka a hodnota kolaterálov a záruk od tretích strán.

Opravná položka sa zruší, ak následné zvýšenie predpokladaných budúcich ekonomických úžitkov možno objektívne spájať s udalosťou, ktorá nastala po vykázaní opravnej položky.

Závázky

Závázky pri ich vzniku sa oceňujú menovitou hodnotou. Závázky pri ich prevzatí sa oceňujú obstarávacou cenou.

Rezervy

Rezervy sú záväzky s neurčitým časovým vymedzením alebo výškou, všeobecne sa tvoria na krytie známych rizík alebo strát z podnikania. Oceňujú sa v očakávanej výške záväzku, z ktorého vyplýva dostatočne pravdepodobný odliš ekonomických úžitkov spoločnosti. Spoločnosť vytvára nasledovné druhy rezerv:

Rezervy na materiál

Vytvárajú sa v prípade, ak spoločnosť očakáva v nasledujúcom období odliš ekonomických úžitkov, ktorý súvisí s nákladmi na materiál za predchádzajúce obdobie.

Rezervy na služby

Spoločnosť tvorí ku koncu účtovného obdobia rezervy na služby, ktoré sa týkajú daného účtovného obdobia. Ide najmä o rezervy na overenie, zverejnenie účtovnej závierky a na ostatné náklady na poskytnuté služby.

Rezerva na zamestnanecké požitky

Tieto rezervy sa tvoria na odstupné a odchodné zamestnancov vrátane súvisiacich odvodov do štátneho rozpočtu a zdravotných poisťovní v súlade so zákonníkom práce a kolektívnou zmluvou. Na výpočet tejto rezervy sa využívajú poisťno-matematické metódy, ktoré berú do úvahy publikované empirické údaje napríklad o úmrtnosti obyvateľstva a miere fluktuácie.

Rezervy na osobné náklady

Spoločnosť tvorí v rámci týchto rezerv rezervu na náklady na náhradu mzdy za nevyčerpané dovolenky vrátane súvisiacich odvodov, ktoré si zamestnanci nevyčerпали v období, v ktorom na ne mali nárok. Z dôvodu vyplácania pohyblivej zložky mzdy zamestnancov mesiac pozadu sa vytvára pre dodržanie aktuálneho princípu účtovania nákladov a výnosov rezerva na pohyblivú zložku.

Rezerva na vypustené emisné kvóty

Spoločnosť bezodplatne nadobudla emisné kvóty podľa Európskej schémy obchodovania s emisiami. Kvóty sú poskytované na ročnej báze a požaduje sa, aby obchodná spoločnosť vrátila kvóty zodpovedajúce skutočne vypusteným emisiám. Bezodplatne nadobudnuté emisné kvóty sú ocenené v reálnej obstarávacej cene v deň ich pripísania. Emisné kvóty nakúpené sú ocenené v obstarávacej cene. Rezerva na emisné kvóty sa tvorí vo výške známeho množstva vypustených emisií do ovzdušia od prvého dňa do konca kalendárneho roka.

Výdavky budúcich období a výnosy budúcich období

Výdavky budúcich období a výnosy budúcich období sa vykazujú vo výške, ktorá je potrebná na dodržanie zásady vecnej a časovej súvislosti s účtovným obdobím.

Deriváty, majetok a záväzky zabezpečené derivátmi

Spoločnosť na zabezpečenie kurzových rizík a iných rizík súvisiacich s podnikaním nevyužíva zabezpečovacie nástroje vo forme derivátov a žiadna položka majetku nie je zabezpečená derivátmi.

Prenajatý majetok a majetok obstarávaný na základe zmluvy o kúpe prenajatej veci

Spoločnosť ako nájomca vykazuje majetok obstaraný na základe finančného lízingu ako súčasť dlhodobého majetku. Finančný prenájom je obstaranie dlhodobého hmotného majetku na základe nájomnej zmluvy s dojednaným právom kúpy prenajatej veci za dohodnuté platby počas dohodnutej doby nájmu. Majetok prenajatý formou finančného prenájmu vykazuje ako svoj majetok a odpisuje ho jeho nájomca, nie vlastník. Prijatie majetku nájomcom sa v účtovníctve nájomcu účtuje v deň prijatia majetku na ľarchu príslušného účtu majetku so súvzťažným zápisom v prospech účtu 474 – Záväzky z nájmu vo výške dohodnutých platieb znížených o nerealizované finančné náklady. Súčasťou dohodnutých platieb je aj kúpna cena, za ktorú na konci dohodnutej doby finančného prenájmu prechádza vlastnícke právo k prenajatému majetku z prenajímateľa na nájomcu. Dohodnutá doba nájmu je najmenej 60% doby odpisovania podľa zákona o dani z príjmov. Platba nájomného je alokovaná medzi splátku istiny a finančné náklady, vypočítané metódou efektívnej úrokovej miery. Finančné náklady sa účtujú na ľarchu účtu 562 – Úroky.

Majetok, ktorý spoločnosť využíva pri svojej podnikateľskej činnosti formou operatívneho prenájmu, nevykazuje ako súčasť vlastného majetku v účtovníctve. O tomto majetku je vedená iba operatívna evidencia. Majetok prenajatý na základe operatívneho prenájmu vykazuje ako svoj majetok jeho vlastník, nie nájomca.

Splatná daň

Spoločnosť sa pri výpočte splatnej dane z príjmov riadi platnými ustanoveniami zákona o dani z príjmov právnických osôb. Kreditné úroky sú zdaňované priamo pri zdroji zrážkovou daňou. Ostatné výnosy spoločnosti sú zdaňované na základe podaného daňového priznania. Spoločnosť platí mesačné preddavky na daň z príjmov právnických osôb.

Odložená daň

O odloženej dani sa účtuje z dôvodu existencie nasledovných dočasných rozdielov:

- dočasné rozdiely medzi účtovnou hodnotou majetku a účtovnou hodnotou záväzkov vykázanou v súvahe a ich daňovou základňou,
- možnosť umorovať daňovú stratu v budúcnosti, ktorou sa rozumie možnosť odpočítať daňovú stratu od základu dane v budúcnosti,
- možnosť previesť nevyužitú daňovú odpočty a iné daňové nároky do budúcich období.

Odložená daň z príjmov sa účtuje použitím záväzkovej metódy. O odloženej dani z príjmov sa neúčtuje, ak vzniká pri prvotnom zaúčtovaní majetku alebo záväzku v účtovníctve, ak v čase prvotného zaúčtovania nemá tento účtovný prípad vplyv ani na výsledok hospodárenia ani na základ dane a zároveň nejde o účtovný prípad vznikajúci u kupujúceho pri kúpe podniku alebo časti podniku, u prijímateľa vkladu pri vklade podniku alebo časti podniku alebo u nástupníckej účtovnej jednotky pri zlúčení, splynutí alebo rozdelení. K tomuto odpočítateľnému dočasnému rozdielu a zdaniteľnému dočasnému rozdielu sa odložená daňová pohľadávka a odložený daňový záväzok neúčtujú ani v nasledujúcich účtovných obdobiach.

Odložená daň z príjmov sa stanovuje pomocou daňovej sadzby, ktorá bola známa ku dňu, ku ktorému sa zostavuje účtovná závierka a očakáva sa jej platnosť v čase realizácie príslušnej odloženej daňovej pohľadávky alebo vyrovnania odloženého daňového záväzku. Odložené daňové pohľadávky sa účtujú, ak je pravdepodobné, že v budúcnosti bude generovaný zdaniteľný zisk, voči ktorému sa budú môcť dočasné rozdiely zrealizovať. Spoločnosť neúčtovala o odloženej dani v prípade precenenia podielov v dcérskej spoločnosti metódou vlastného imania, pretože v zmysle ustanovení postupov účtovania materská spoločnosť je schopná ovplyvniť vyrovnanie týchto dočasných rozdielov a nepredpokladá sa ich vyrovnanie v blízkej budúcnosti.

Emisné kvóty

Bezodplatné nadobudnutie emisných kvót v konkrétnom roku spoločnosť vykáže ako súčasť jej majetku v ocenení reálnou hodnotou súvzťažne v prospech výnosov budúcich období. Zúčtovanie výnosov budúcich období sa uskutočňuje v časovej a vecnej súvislosti s použitím bezodplatne pripísaných emisných kvót z dôvodu ich predaja alebo tvorby rezervy alebo splnenia odovzdania emisných kvót. Nakúpené emisné kvóty sa oceňujú obstarávacou cenou. Ku dňu, ku ktorému sa zostavuje účtovná závierka, sa vytvára rezerva na emisie vypustené do ovzdušia vo výške násobku známeho množstva vypustených emisií do ovzdušia a hodnoty emisných kvót. Tvorba rezervy sa vykáže ako ostatné náklady na hospodársku činnosť pričom zároveň sa zúčtuje časové rozlíšenie výnosov budúcich období ako ostatné výnosy z hospodárskej činnosti v časovej a vecnej súvislosti s použitím bezodplatne pridelených emisných kvót.

Poskytnuté dotácie

V priebehu roka 2013 spoločnosť nadobudla hnuiteľný majetok od spoločnosti Wacker Chemie AG, ktorý bol ocenený podľa znaleckého posudku na hodnotu 464 707 EUR. Spoločnosť začala súbežne s účtovaním odpisov k tomuto majetku rozpúšťať alikvotnú časť dotácie do výnosov z prevádzkovej činnosti, čo platí aj pre rok 2023.

V priebehu roka 2019 bola spoločnosti Biotika a.s. preplatená časť investičných nákladov, ktorá súvisela s presunom výrobnéj linky v rámci jej areálu, vo výške 58 850 EUR obchodným partnerom z Izraela. V zmysle postupov účtovania spoločnosť začala súbežne s účtovaním odpisov k tomuto technickému zhodnoteniu rozpúšťať alikvotnú časť dotácie do výnosov z prevádzkovej činnosti, čo platí aj pre rok 2023.

Cudzia mena

Majetok a záväzky vyjadrené v cudzej mene sa prepočítavajú na EUR referenčným výmenným kurzom určeným a vyhláseným Európskou centrálnou bankou alebo Národnou bankou Slovenska v deň predchádzajúci dňu uskutočnenia účtovného prípadu a v účtovnej závierke ku dňu, ku ktorému sa zostavuje účtovná závierka a účtujú sa s vplyvom na výsledok hospodárenia.

Výnosy

Tržby za vlastné výkony a tovar neobsahujú daň z pridanej hodnoty. Sú tiež znížené o zľavy a zrážky (rabaty, bonusy, skontá, dobropisy a pod.) bez ohľadu na to, či zákazník mal vopred na zľavu nárok, alebo či ide o dodatočne uznanú zľavu.

Prenájom (lízing) (Spoločnosť ako prenajímateľ)

Finančný prenájom. Finančný prenájom je obstaranie dlhodobého hmotného majetku na základe nájomnej zmluvy s dojednaným právom kúpy prenajatej veci za dohodnuté platby počas dohodnutej doby nájmu. Majetok prenajatý formou finančného prenájmu vykazuje ako svoj majetok a odpisuje ho jeho nájomca, nie vlastník.

Súčasťou dohodnutých platieb je aj kúpna cena, za ktorú na konci dohodnutej doby finančného prenájmu prechádza vlastnícke právo k prenajatému majetku z prenajímateľa na nájomcu.

Dohodnutá doba nájmu je najmenej 60 % doby odpisovania podľa daňových predpisov. V prípade nájmu pozemku je doba nájmu najmenej 60% doby odpisovania hmotného majetku zaradeného do odpisovej skupiny 5 resp. 6 (budovy a stavby, doba odpisovania pre daňové účely 20 resp. 40 rokov).

V deň odovzdania majetku nájomcovi sa v účtovníctve prenajímateľa účtuje pohľadávka z nájmu na účet 374 – Pohľadávky z nájmu vo výške dohodnutých platieb znížených o nerealizované finančné výnosy so súvzťažným zápisom v prospech príslušného účtu výnosov. Vyradenie prenajatého majetku z účtovníctva prenajímateľa sa účtuje na ľarchu príslušného účtu nákladov so súvzťažným zápisom v prospech príslušného účtu majetku.

Platba nájomného je alokovaná medzi splátku istiny a finančné výnosy, vypočítané metódou efektívnej úrokovej miery. Finančné výnosy sa účtujú na ľarchu účtu 662 – Úroky.

Operatívny prenájom

Majetok prenajatý na základe operatívneho prenájmu vykazuje ako svoj majetok jeho vlastník, nie nájomca. Prenájom majetku formou operatívneho leasingu sa účtuje do výnosov priebežne počas doby trvania leasingovej zmluvy.

Porovnatel'né údaje

Ak v dôsledku zmeny účtovných metód a účtovných zásad nie sú hodnoty za bezprostredne predchádzajúce účtovné obdobie v jednotlivých súčiastiach účtovnej závierky porovnatel'né, uvádza sa vysvetlenie o neporovnatel'ných hodnotách v poznámkach.

Oprava chýb minulých období

Ak Spoločnosť zistí v bežnom účtovnom období významnú chybu týkajúcu sa minulých účtovných období, opraví túto chybu na účtoch 428 - Nerozdelený zisk minulých rokov a 429 - Neuhradená strata minulých rokov, t. j. bez vplyvu na výsledok hospodárenia v bežnom účtovnom období. Opravy nevýznamných chýb minulých účtovných období sa účtujú v bežnom účtovnom období na príslušný nákladový alebo výnosový účet.

F. ÚDAJE VYKÁZANÉ NA STRANE AKTÍV SÚVAHY

a. Dlhodobý nehmotný majetok

Spoločnosť Biotika a.s. v roku 2023 mesačne účtovala predpis odhadu aktivácie dlhodobého nehmotného majetku v hodnote 17 500 EUR, spolu 210 000 EUR. Na konci účtovného obdobia bol tento odhad odúčtovaný a boli zaúčtované skutočné aktivované náklady na vývoj.

Tabuľka č. 4

Dlhodobý nehmotný majetok a	Bežné účtovné obdobie							
	Aktivované náklady na vývoj b	Softvér c	Oceniteľné práva D	Goodwill e	Ostatný DNM f	Obstarávaný DNM g	Poskytnuté preddávky na DNM h	Spolu i
Prvotné ocenenie								
Stav na začiatku účtovného obdobia	4 624 258	149 750	44 746	0	0	6 110	0	4 824 865
Prírastky	0	0	0	0	0	297 482	0	297 482
Úbytky	327 267	0	0	0	0	0	0	327 267
Presuny	297 482	6 110	0	0	0	-303 592	0	0
Stav na konci účtovného obdobia	4 594 473	155 860	44 746	0	0	0	0	4 795 080
Oprávky								
Stav na začiatku účtovného obdobia	4 188 157	119 821	44 746	0	0	0	0	4 352 725
Prírastky	171 248	8 287	0	0	0	0	0	179 535
Úbytky	327 267	0	0	0	0	0	0	327 267
Presuny	0	0	0	0	0	0	0	0
Stav na konci účtovného obdobia	4 032 138	128 108	44 746	0	0	0	0	4 204 993
Opravné položky								
Stav na začiatku účtovného obdobia	0	0	0	0	0	0	0	0
Prírastky	0	0	0	0	0	0	0	0
Úbytky	0	0	0	0	0	0	0	0
Presuny	0	0	0	0	0	0	0	0
Stav na konci účtovného obdobia	0	0	0	0	0	0	0	0
Zostatková hodnota								
Stav na začiatku účtovného obdobia	436 101	29 929	0	0	0	6 110	0	472 140
Stav na konci účtovného obdobia	562 335	27 752	0	0	0	0	0	590 087

Spoločnosť neuzavrela žiadnu poisťnú zmluvu na krytie rizík v súvislosti so svojim dlhodobým nehmotným majetkom. Obchodná spoločnosť vykonávala v účtovnom období vývojovú činnosť, s ktorou súviseli nasledovné aktivované a neaktivované náklady na vývoj:

- a) neaktivované náklady na vývoj vynaložené v bežnom účtovnom období sú vo výške 574 392 EUR

b) aktivované náklady na vývoj skutočne vynaložené v bežnom účtovnom období sú vo výške 297 482 EUR.

Náklady na vývoj obsahujú vlastné náklady spoločnosti - mzdy pracovníkov, spotrebu materiálu, režijnú spotrebu, spotrebu energií a pod.. Spoločnosť pracuje na projektoch dlhodobo. Hodnota výskumnej hodiny rok 2023 predstavovala čiastku 52,29 EUR/hod. a za rok 2022 33,64 EUR/hod. Odhad aktivácie nákladov na vývoj sa účtuje mesačne. Nasledujúca tabuľka poskytuje prehľad o štruktúre a vývoji jednotlivých položiek dlhodobého nehmotného majetku za predchádzajúce účtovné obdobie.

Tabuľka č. 5

Dlhodobý nehmotný majetok a	Bezprostredne predchádzajúce účtovné obdobie							
	Aktivované náklady na vývoj b	Softvér c	Oceniiteľné práva d	Goodwill e	Ostatný DNM f	Obstarávaný DNM g	Poskytnuté preddavky na DNM h	Spolu i
Prvotné ocenenie								
Stav na začiatku účtovného obdobia	4 426 548	149 750	159 027	0	0	6 110	0	4 741 435
Prírastky	0	0	0	0	0	197 710	0	197 710
Úbytky	0	0	114 281	0	0	0	0	114 281
Presuny	197 710	0	0	0	0	-197 710	0	0
Stav na konci účtovného obdobia	4 624 258	149 750	44 746	0	0	6 110	0	4 824 865
Oprávky								
Stav na začiatku účtovného obdobia	3 984 432	111 839	159 027	0	0	0	0	4 255 298
Prírastky	203 725	7 982	0	0	0	0	0	211 707
Úbytky	0	0	114 281	0	0	0	0	114 281
Presuny	0	0	0	0	0	0	0	0
Stav na konci účtovného obdobia	4 188 157	119 821	44 746	0	0	0	0	4 352 725
Opravné položky								
Stav na začiatku účtovného obdobia	0	0	0	0	0	0	0	0
Prírastky	0	0	0	0	0	0	0	0
Úbytky	0	0	0	0	0	0	0	0
Presuny	0	0	0	0	0	0	0	0
Stav na konci účtovného obdobia	0	0	0	0	0	0	0	0
Zostatková hodnota								
Stav na začiatku účtovného obdobia	442 116	37 911	0	0	0	6 110	0	486 137
Stav na konci účtovného obdobia	436 101	29 929	0	0	0	6 110	0	472 140

Tabuľka č. 6

Dlhodobý nehmotný majetok	Hodnota za bežné účtovné obdobie
Dlhodobý nehmotný majetok, na ktorý je zriadené záložné právo	0

b. Dlhodobý hmotný majetok

Spoločnosť Biotika a.s. investovala v roku 2023 do technického zhodnotenia budov a stavieb 325 227 EUR a technického zhodnotenia strojov a zariadení 182 911 EUR. Z toho v hodnote 134 134 EUR bolo zaradené technické zhodnotenie Budovy RP7 a v hodnote 70 722 EUR bolo zaradené technické zhodnotenie Technologických a energ. potrubných rozvodov P7. Ďalej spoločnosť investovala do nákupu strojov a zariadení 363 809 EUR. Do majetku bol zaradený Riadiaci inform. systém 110 kV rozvodne v hodnote 228 892 EUR.

V mesiaci marec 2023 boli zaradené pozemky, ktoré boli predtým zaradené ešte pod Biotika n.p. v celkovej hodnote 134 181 EUR.

V mesiaci apríl 2023 vyradovacia komisia vyradila nepotrebné stroje a zariadenia v nulovej zostatkovej hodnote, obstarávacia cena vyradených zariadení bola 416 798 EUR.

Ďalej bol uskutočnený predaj pozemkov z KU Slovenská Ľupča Národnej diaľničnej spoločnosti, a.s. v predajnej cene 126 385 EUR bez DPH. Obstarávacia aj zostatková cena predaných pozemkov bola 40 816 EUR.

Tabuľka č. 7

Dlhodobý hmotný majetok	Bežné účtovné obdobie								
	Pozemky	Stavby	Samostatné hnutelné veci a súbory hnutelných vecí	Pestovateľské celky trvalých porastov	Základné stádo a ťažné zvieratá	Ostatný DHM	Obstarávaný DHM	Poskytnuté predavky na DHM	Spolu
a	B	c	D	E	f	g	h	l	j
Prvotné ocenenie									
Stav na začiatku účtovného obdobia	681 202	25 335 138	57 126 070	0	0	5 690	447 405	0	83 595 505
Prírastky	0	0	0	0	0	0	1 223 916	17 980	1 241 896
Úbytky	40 816	0	416 798	0	0	0	0	0	457 614
Presuny	134 181	325 227	546 721	0	0	0	-995 037	-11 092	0
Stav na konci účtovného obdobia	774 567	25 660 365	57 255 993	0	0	5 690	665 192	6 888	84 368 695
Oprávky									
Stav na začiatku účtovného obdobia	0	15 519 494	54 647 319	0	0	0	0	0	70 166 812
Prírastky	0	676 490	630 359	0	0	0	0	0	1 306 849
Úbytky	0	0	416 798	0	0	0	0	0	416 798
Presuny	0	0	0	0	0	0	0	0	0
Stav na konci účtovného obdobia	0	16 195 984	54 860 880	0	0	0	0	0	71 056 864
Opravné položky									
Stav na začiatku účtovného obdobia	0	124 458	0	0	0	0	125 095	0	249 554
Prírastky	0	0	0	0	0	0	15 262	0	15 262
Úbytky	0	8 986	0	0	0	0	0	0	8 986
Stav na konci účtovného obdobia	0	115 472	0	0	0	0	140 357	0	255 830
Zostatková hodnota									
Stav na zač. účtovného obdobia	681 202	9 691 187	2 478 751	0	0	5 690	322 310	0	13 179 140
Stav na konci účtovného obdobia	774 567	9 348 908	2 395 113	0	0	5 690	524 835	6 888	13 056 001

Tabuľka č. 8

Dlhodobý hmotný majetok	Bezprostredne predchádzajúce účtovné obdobie								
	Pozemky	Stavby	Samostatné hnutelné veci a súbory hnutelných vecí	Pestovateľské celky trvalých porastov	Základné stádo a ťažné zvieratá	Ostatný DHM	Obstarávaný DHM	Poskytnuté pred-davky na DHM	Spolu
a	B	c	d	E	f	g	h	l	j
Prvotné ocenenie									
Stav na začiatku účtovného obdobia	688 446	25 439 557	56 620 231	0	0	5 690	287 245	0	83 041 169
Prírastky	0	0	0	0	0	0	535 322	211 763	747 085
Úbytky	7 244	185 505	0	0	0	0	0	0	192 748
Presuny	0	81 086	505 839	0	0	0	-375 162	-211 763	0
Stav na konci účtovného obdobia	681 202	25 335 139	57 126 070	0	0	5 690	447 405	0	83 595 506
Oprávky									
Stav na začiatku účtovného obdobia	0	15 025 591	54 014 029	0	0	0	0	0	69 039 620
Prírastky	0	679 407	633 290	0	0	0	0	0	1 312 697
Úbytky	0	185 505	0	0	0	0	0	0	185 505
Presuny	0	0	0	0	0	0	0	0	0
Stav na konci účtovného obdobia	0	15 519 494	54 647 319	0	0	0	0	0	70 166 812
Opravné položky									
Stav na začiatku účtovného obdobia	0	107 516	0	0	0	0	100 076	0	207 592
Prírastky	0	16 943	0	0	0	0	25 019	0	41 962
Úbytky	0	0	0	0	0	0	0	0	0
Stav na konci účtovného obdobia	0	124 458	0	0	0	0	125 095	0	249 554
Zostatková hodnota									
Stav na zač. účtovného obdobia	688 446	10 306 450	2 606 202	0	0	5 690	187 169	0	13 793 957
Stav na konci účtovného obdobia	681 202	9 691 187	2 478 751	0	0	5 690	322 310	0	13 179 140

Na dlhodobý hmotný majetok spoločnosti Biotika a.s. k 31.12.2023 nie je zriadené žiadne záložné právo.

Tabuľka č. 9

Dlhodobý hmotný majetok	Hodnota za bežné účtovné obdobie
Dlhodobý hmotný majetok, na ktorý je zriadené záložné právo	0

Spoločnosť v októbri 2023 podpísala leasingovú zmluvu na finančný leasing na zariadenie kompresor s dochladzovačom stlačeného vzduchu, ktorého dátum dodania bude v júni 2024. Nižšie uvedená tabuľka poskytuje prehľad zostatku istiny a finančného nákladu k 31.12.2023 a ku koncu predchádzajúceho obdobia.

Tabuľka č. 10

Názov položky a	Bežné účtovné obdobie			Bezprostredne predchádzajúce účtovné obdobie		
	Splatnosť			Splatnosť		
	do jedného roka vrátane B	od jedného roka do piatich rokov vrátane c	viac ako päť rokov D	do jedného roka vrátane e	od jedného roka do piatich rokov vrátane f	viac ako päť rokov g
Istina	30	0	0	30	0	0
Finančný náklad	0	0	0	0	0	0
Spolu	30	0	0	30	0	0

c. Dlhodobý finančný majetok

Spoločnosť Biotika a.s. vlastní k 31.12.2023 100 %-ný podiel na akciách dcérskej spoločnosti ČOV a.s.. Nižšie uvedená tabuľka poskytuje informácie týkajúce sa tejto dcérskej spoločnosti.

Tabuľka č. 11

Obchodné meno a sídlo spoločnosti, v ktorej má ÚJ umiestnený DFM a	Bežné účtovné obdobie				
	Podiel ÚJ na ZI v % b	Podiel ÚJ na hlasovacích právach v % c	Hodnota vlastného imania ÚJ, v ktorej má ÚJ umiestnený DFM d	Výsledok hospodárenia ÚJ, v ktorej má ÚJ umiestnený DFM e	Účtovná hodnota DFM f
Dcérske účtovné jednotky					
ČOV a.s.	100	100	5 701 024	564 015	5 701 024
Dlhodobý finančný majetok spolu	x	x	x	x	

Spoločnosť oceňuje tento majetok prostredníctvom metódy vlastného imania (ďalej len MVI), o ktorej hovorí § 27 odsek 8 Zákona o účtovníctve č. 431/2002 Z.z. v znení neskorších úprav. Tento paragraf umožňuje oceňovať podiel v dcérskych

spoločnostiach alternatívne prostredníctvom metódy vlastného imania (ďalej len MVI) reálnou hodnotou. Preceňovanie touto metódou nesmie byť výberového charakteru a účtovná jednotka ho musí použiť už aj v ďalších nasledujúcich účtovných obdobiach po období, v ktorom bola MVI použitá po prvý raz. Podľa ustanovení § 14, odsek 12 a odsek 18 postupov účtovania sa pri uplatnení MVI postupuje tak, že hodnota podielu na základnom imaní sa ku dňu, ku ktorému sa zostavuje účtovná závierka, upraví na hodnotu zodpovedajúcu miere účasti účtovnej jednotky na vlastnom imaní tejto spoločnosti. Na precenenie podielov v dcérskych podnikoch sa viaže aj účtovanie o odloženej dani z príjmov. Spoločnosť spĺňa v zmysle § 10, ods. 18, písm. a, b postupov účtovania podmienky na oslobodenie od účtovania odloženej dane z tohto precenenia podielov. V zmysle tohto paragrafu je spoločnosť schopná ovplyvniť vyrovnanie týchto dočasných rozdielov z precenenia podielu a je dostatočne pravdepodobné, že tieto dočasné rozdiely nebudú vyrovnané v blízkej budúcnosti.

K 31.12.2023 bol podiel v dcérskom podniku ČOV a.s. precenený použitím metódy vlastného imania.

O vývoji položiek dlhodobého finančného majetku a o jeho štruktúre hovoria nasledovné tabuľky.

Tabuľka č. 12

Dlhodobý finančný majetok	Bežné účtovné obdobie								
	Podielové CP a podiely v DÚJ	Podielové CP a podiely v spoločnosti s podstatným vplyvom	Ostatné dlhodobé CP a podiely	Pôžičky ÚJ v kons. celku	Ostatný DFM	Pôžičky s dobou splatnosti najviac jeden rok	Obsta- rávaný DFM	Poskyt- nuté pred- davky na DFM	Spolu
a	b	c	d	e	f	g	h	i	j
Prvotné ocenenie									
Stav na začiatku účtovného obdobia	5 209 071	0	0	483 000	0	480 000	0	0	5 692 071
Prírastky	491 953	0	0	0	0	0	0	0	491 953
Úbytky	0	0	0	0	0	0	0	0	480 000
Presuny	0	0	0	-3 000	0	3 000	0	0	0
Stav na konci účtovného obdobia	5 701 023	0	0	0	0	3 000	0	0	5 704 024
Opravné položky									
Stav na začiatku účtovného obdobia	0	0	0	0	0	0	0	0	0
Prírastky	0	0	0	0	0	0	0	0	0
Úbytky	0	0	0	0	0	0	0	0	0
Presuny	0	0	0	0	0	0	0	0	0
Stav na konci účtovného obdobia	0	0	0	0	0	0	0	0	0
Účtovná hodnota									
Stav na začiatku účtovného obdobia	5 209 071	0	0	3 000	0	480 000	0	0	5 692 071
Stav na konci účtovného obdobia	5 701 024	0	0	0	0	3 000	0	0	5 704 024

Tabuľka č. 13

Dlhodobý finančný majetok	Bezprostredne predchádzajúce účtovné obdobie								
	Podielové CP a podiely v DÚJ	Podielové CP a podiely v spoločnosti s podstatným vplyvom	Ostatné dlhodobé CP a podiely	Pôžičky ÚJ v kons. celku	Ostatný DFM	Pôžičky s dobou splatnosti najviac jeden rok	Obstarávaný DFM	Poskytnuté preddavky na DFM	Spolu
a	b	c	d	e	F	g	h	l	j
Prvotné ocenenie									
Stav na začiatku účtovného obdobia	5 379 219	0	0	909 000	0	0	0	0	6 288 219
Prírastky	9 261	0	0	0	0	0	0	0	9 261
Úbytky	179 410	0	0	426 000	0	0	0	0	605 410
Presuny	0	0	0	0	0	0	0	0	0
Stav na konci účtovného obdobia	5 209 071	0	0	483 000	0	0	0	0	5 692 071
Opravné položky									
Stav na začiatku účtovného obdobia	0	0	0	0	0	0	0	0	0
Prírastky	0	0	0	0	0	0	0	0	0
Úbytky	0	0	0	0	0	0	0	0	0
Presuny	0	0	0	0	0	0	0	0	0
Stav na konci účtovného obdobia	0	0	0	0	0	0	0	0	0
Účtovná hodnota									
Stav na začiatku účtovného obdobia	5 379 219	0	0	909 000	0	0	0	0	6 288 219
Stav na konci účtovného obdobia	5 209 071	0	0	483 000	0	0	0	0	5 692 071

Tabuľka č. 14

Dlhodobý finančný majetok	Hodnota za bežné účtovné obdobie
Dlhodobý finančný majetok, na ktorý je zriadené záložné právo	0

Spoločnosť nevladá žiadne dlhové CP držané do splatnosti. Žiadna položka dlhodobého finančného majetku nie je predmetom záložného práva a neexistuje žiadne obmedzenie v práve disponovať s ním. V mesiacoch marec, apríl a september 2021 poskytla spoločnosť Biotika a.s. dcérskej spoločnosti ČOV, a.s. dlhodobú peňažnú pôžičku spolu vo výške

1 000 000 EUR. Hlavným dôvodom poskytnutia pôžičky bolo financovanie rekonštrukcie kalových polí. Spoločnosť ČOV a.s. splácala pôžičku mesačne, pričom konečná splatnosť pôžičky je 31. januára 2024.

d. Zásoby

Nižšie uvedená tabuľka poskytuje prehľad o vývoji opravných položiek k zásobám v sledovanom účtovnom období.

Tabuľka č. 15

Zásoby a	Bežné účtovné obdobie				
	Stav OP na začiatku účtovného obdobia b	Tvorba OP c	Zúčtovanie OP z dôvodu zániku opodstatnenosti D	Zúčtovanie OP z dôvodu vyradenia majetku z účtovníctva e	Stav OP na konci účtovného obdobia f
Materiál	54 916	980	3 970	0	51 927
Nedokončená výroba a polotovary vlastnej výroby	0	0	0	0	0
Výrobky	0	0	0	0	0
Zvieratá	0	0	0	0	0
Tovar	0	0	0	0	0
Nehnutelnosť na predaj	0	0	0	0	0
Poskytnuté preddavky na zásoby	0	0	0	0	0
Zásoby spolu	54 916	980	3 970	0	51 927

K zásobám boli v priebehu účtovného obdobia rozpustené opravné položky z dôvodu zániku opodstatnenosti v hodnote 3 970 EUR. Nevyskytujú sa podhodnotené položky, t.j. tiché rezervy. Zásoby sú poistené pre prípad škôd spôsobených krádežou a živelnou pohromou do výšky 6 492 142 EUR.

Tabuľka č. 16

Nehnutelnosť na predaj	Hodnota
Náklady na obstarávanie nehnuteľnosti na predaj za účtovné obdobie	0
Náklady na obstaranie nehnuteľnosti na predaj od začiatku obstarávania	0

Spoločnosť nevlastní žiadne zásoby, na ktoré by bolo zriadené záložné právo alebo zásoby, pri ktorých by bolo obmedzené právo s nimi nakladať. Podnikateľská činnosť spoločnosti nevykazuje črty zákazkovej výroby vo všeobecnosti, jej výroba je štandardizovaná.

e. Pohľadávky

Súčasťou obežného majetku spoločnosti sú aj pohľadávky, ku ktorým sa tvoria opravné položky podľa nasledovnej tabuľky:

Tabuľka č. 17

Pohľadávky a	Bežné účtovné obdobie				
	Stav OP na začiatku účtovného obdobia b	Tvorba OP c	Zúčtovanie OP z dôvodu zániku opodstatnenosti D	Zúčtovanie OP z dôvodu vyradenia majetku z účtovníctva e	Stav OP na konci účtovného obdobia F
Pohľadávky z obchodného styku	52 779	0	3056	0	49 723
Pohľadávky voči DÚJ a MÚJ	0	0	0	0	0
Ostatné pohľadávky v rámci kons. celku	0	0	0	0	0
Pohľadávky voči spoločníkom, členom a združeniu	0	0	0	0	0
Pohľadávky spolu	52 779	0	3 056	0	49 723

Pohľadávky spoločnosti sa vykazujú ako krátkodobé alebo dlhodobé. V rámci pohľadávok sa sleduje aj ich veková štruktúra. Prehľad o vývoji a štruktúre pohľadávok spoločnosti za bežné a predchádzajúce obdobie poskytujú tabuľky č. 18 a č. 19.

Tabuľka č. 18 – Bežné účtovné obdobie

Názov položky A	V lehote splatnosti B	Po lehote splatnosti c	Pohľadávky spolu D
Dlhodobé pohľadávky			
Pohľadávky z obchodného styku	0	0	0
Pohľadávky voči DÚJ a MÚJ	0	0	0
Ostatné pohľadávky v rámci konsolidovaného celku	0	0	0
Pohľadávky voči spoločníkom, členom a združeniu	0	0	0
Iné pohľadávky	0	0	0
Dlhodobé pohľadávky spolu	0	0	0
Krátkodobé pohľadávky			
Pohľadávky z obchodného styku	1 114 757	70 503	1 185 260
Pohľadávky voči DÚJ a MÚJ	4 071	0	4 071
Ostatné pohľadávky v rámci konsolidovaného celku	0	0	0
Pohľadávky voči spoločníkom, členom a združeniu	0	0	0
Ostatné pohľadávky voči prepojeným ÚJ (nevyplatené dividendy z ČOV a.s.)	0	0	0
Daňové pohľadávky a dotácie	370 575	0	370 575
Iné pohľadávky	0	0	0
Krátkodobé pohľadávky spolu	1 489 403	70 503	1 559 906

Tabuľka č. 19 – bezprostredne predchádzajúce účtovné obdobie

Názov položky A	V lehote splatnosti B	Po lehote splatnosti c	Pohľadávky spolu D
Dlhodobé pohľadávky			
Pohľadávky z obchodného styku	0	0	0
Pohľadávky voči DÚJ a MÚJ	0	0	0
Ostatné pohľadávky v rámci konsolidovaného celku	0	0	0
Pohľadávky voči spoločníkom, členom a združeniu	0	0	0
Iné pohľadávky	0	0	0
Dlhodobé pohľadávky spolu	0	0	0
Krátkodobé pohľadávky			
Pohľadávky z obchodného styku	437 757	52 442	490 199
Pohľadávky voči DÚJ a MÚJ	9 686	0	9 686
Ostatné pohľadávky v rámci konsolidovaného celku	0	0	0
Pohľadávky voči spoločníkom, členom a združeniu	0	0	0
Ostatné pohľadávky voči prepojeným ÚJ (nevyplatené dividendy z ČOV a.s.)	150 238		150 238
Daňové pohľadávky a dotácie	292 828	0	292 828
Iné pohľadávky	269	0	269
Krátkodobé pohľadávky spolu	890 778	52 442	943 220

Spoločnosť vykazuje opravné položky na pochybné pohľadávky z obchodného styku k 31.12.2023 vo výške 49 723 EUR.

Opravné položky k pohládkam sa tvorili nasledovným spôsobom:

1. Obchodná spoločnosť tvorila opravnú položku vo výške 100% na pohľadávky po lehote splatnosti nad 360 dní, pretože na základe minulých skúseností sú väčšinou tieto pohľadávky nevyožiteľné.
2. Na pohľadávky po lehote splatnosti 181-360 dní sa vytvorila opravná položka vo výške 50% na základe odhadovanej vymožitelnosti podľa skúsenosti z minulých období.
3. Na pohľadávky po lehote splatnosti 91-180 dní sa vytvorila opravná položka vo výške 30 %.

Tabuľka č. 20

Opis predmetu záložného práva	Bežné účtovné obdobie	
	Hodnota predmetu záložného práva	Hodnota pohľadávky
Pohľadávky kryté záložným právom alebo inou formou zabezpečenia	0	0
Hodnota pohľadávok, na ktoré sa zriadilo záložné právo	0	0

f. Krátkodobý finančný majetok a finančné účty

Tabuľky č. 21 a 22 poskytujú prehľad o štruktúre krátkodobého finančného majetku a finančných účtoch spoločnosti. Tabuľka č. 21 poskytuje prehľad o všetkých položkách krátkodobého finančného majetku a finančných účtoch a tabuľka č. 22 poskytuje prehľad o položkách krátkodobého finančného majetku, s ktorými sa obchoduje. K 31.12.2023 spoločnosť vykazuje v rámci krátkodobého finančného majetku emisné kvóty v celkovej hodnote 482 643 EUR.

Tabuľka č. 21

Názov položky	Bežné účtovné obdobie	Bezprostredne predchádzajúce účtovné obdobie
Pokladnica, ceniny	2 100	1 491
Bežné účty v banke alebo v pobočke zahr. banky	3 086 160	2 141 074
Vkladové účty v banke alebo v pobočke zahraničnej banky termínované	0	0
Peniaze na ceste	0	0
Ostatný krátkodobý finančný majetok	482 643	454 504
Spolu	3 570 903	2 597 069

Tabuľka č. 22

Krátkodobý finančný majetok	Bežné účtovné obdobie				
	Stav na začiatku účtovného obdobia	Prírastky	Úbytky	Presuny	Stav na konci účtovného obdobia
A	B	C	D	e	f
Majetkové CP na obchodovanie	0	0	0	0	0
Dlhové CP na obchodovanie	0	0	0	0	0
Emisné kvóty	454 504	417 607	389 468	0	482 643
Dlhové CP so splatnosťou do jedného roka držané do splatnosti	0	0	0	0	0
Ostatné realizovateľné CP	0	0	0	0	0
Obstarávanie krátkodobého finančného majetku	0	0	0	0	0
Krátkodobý finančný majetok spolu	454 504	417 607	389 468	0	482 643

Krátkodobý finančný majetok spoločnosti je tvorený iba emisnými kvótami, ku ktorým nie sú tvorené žiadne opravné položky. V apríli 2023 boli spoločnosti pridelené emisné kvóty na rok 2023 v objeme 4 666 ton a spoločnosť odovzdala spotrebované emisné kvóty za rok 2022 v objeme 4 689 ton. Spoločnosť nevykazuje žiadny krátkodobý finančný majetok, na ktorý by bolo zriadené záložné právo. Iba dlhodobý finančný majetok sa preceňuje na reálnu hodnotu použitím metódy vlastného imania.

g. Vlastné akcie

Spoločnosť Biotika a.s. v roku 2023 nenakupovala vlastné akcie a k 31.12.2023 nevlastní žiadne vlastné akcie.

h. Časové rozlíšenie v aktívach

Spoločnosť pre dodržanie aktuálneho princípu účtovania nákladov a výnosov do obdobia, ktorého sa vecne a časovo týkajú, vykazuje k 31.12.2023 zostatok na účtoch nákladov budúcich období, pričom ide najmä o časové rozlíšenie nákladov na položky uvedené v tabuľke č. 23.

Tabuľka č. 23

Opis položky časového rozlíšenia	Bežné účtovné obdobie	Bezprostredne predchádzajúce účtovné obdobie
Náklady budúcich období dlhodobé, z toho:	2 803	1 116
Poplatky za registrácie, patenty a ochr. známky	2 803	1 116
Náklady budúcich období krátkodobé, z toho:	90 867	90 892
Poistenie majetku a zodpovednosti za škody	35 618	25 403
Poplatky za registrácie, patenty a ochr. známky	52 371	55 177
Havarijné poistenie vozidiel	734	657
Ostatné	2 144	9 655
Príjmy budúcich období dlhodobé, z toho:	0	0
Príjmy budúcich období krátkodobé, z toho:	0	0
Dobropis	0	0
Havarijné poistenie vozidiel	0	0
Časové rozlíšenie úrokov z pôžičiek spriazneným osobám	0	0
Časové rozlíšenie nároku na zľavu z poistného	0	0

G. ÚDAJE VYKÁZANÉ NA STRANE PASÍV SÚVAHY**a. Informácie o rozdelení účtovného zisku a vysporiadaní účtovnej straty**

Informácie o rozdelení účtovného zisku a vysporiadaní účtovnej straty poskytuje nižšie uvedená tabuľka.

Tabuľka č. 24

Názov položky	Bezprostredne predchádzajúce účtovné obdobie
Účtovný zisk	-819 848
Rozdelenie účtovného zisku	Bežné účtovné obdobie
Prídel do zákonného rezervného fondu	-819 848
Prídel do štatutárnych a ostatných fondov	0
Prídel do sociálneho fondu	0
Prídel na zvýšenie základného imania	0
Úhrada straty minulých období	0
Prevod na účet nerozdeleného zisku minulých rokov	0
Rozdelenie podielu na zisku akcionárom a členom vedenia spoločnosti	0
Iné	0
Spolu	-819 848

b. Rezervy

Tabuľka č. 25 poskytuje prehľad o jednotlivých položkách rezerv a ich vývoji za rok 2023. V rámci dlhodobých rezerv spoločnosť vykazuje iba dlhodobú časť rezervy na zamestnanecké požitky. Dlhodobá časť tejto rezervy predstavuje odchodné, ktoré bude vyplácané zamestnancom v budúcnosti v roku ich odchodu do dôchodku. Medzimesačné rezervy sa tvoria v priebehu roka pre potreby mesačných účtovných závierok, ktoré slúžia pre potreby operatívneho riadenia spoločnosti. Tvorbou a rozpúšťaním medzimesačných rezerv sa zabezpečuje aktuálny princíp pri vykazovaní nákladov a výnosov na mesačnom základe.

Tabuľka č. 25

Názov položky A	Bežné účtovné obdobie				
	Stav na začiatku účtovného obdobia b	Tvorba c	Použitie D	Zrušenie e	Stav na konci účtovného obdobia f
Dlhodobé rezervy, z toho:	79 829	1 280	0	0	81 110
Rezerva na zamestnanecké požitky	79 829	1 280	0	0	81 110
Krátkodobé rezervy, z toho:	615 470	750 570	659 357	0	706 686
Rezerva na zamestnanecké požitky	21 121	3 903	0	0	25 024
Rezerva na pohyblivú zložku mzdy vrátane súvisiacich odvodov	54 221	128 265	119 393	0	63 093
Rezerva na nevyčerpané dovolenky	136 068	190 985	136 068	0	190 985
Rezerva na vypustené emisné kvóty za rok	389 469	412 283	389 469	0	412 283
Rezerva na audit IÚZ	9 100	11 100	9 100	0	11 100
Rezerva na tlač výročnej správy za rok 2023	2 520	2 379	2 520	0	2 379
Rezerva na overenie emisií k 31.12.2023	860	946	860	0	946
Ostatné rezervy	433	350	433	0	350
Rezerva na provízie za predaj	0	0	0	0	0
Rezervy na poplatky exekútorov	166	0	0	0	166
Rezerva na popl. za znečisť.ovzd.	1 514	359	1 514	0	359
Medzimesačné rezervy	0	0	0	0	0

Pre porovnanie je k dispozícii tabuľka č. 26, ktorá poskytuje prehľad o stave a vývoji tak dlhodobých ako aj krátkodobých rezerv za bezprostredne predchádzajúce účtovné obdobie.

Tabuľka č. 26

Názov položky a	Bezprostredne predchádzajúce účtovné obdobie				
	Stav na začiatku účtovného obdobia B	Tvorba C	Použitie D	Zrušenie e	Stav na konci účtovného obdobia f
Dlhodobé rezervy, z toho:	98 244	0	0	18 414	79 829
Rezerva na zamestnanecké požitky	98 244	0	0	18 414	79 829
Krátkodobé rezervy, z toho:	883 571	684 800	942 674	10 225	615 470
Rezerva na zamestnanecké požitky	10 632	10 489	0	0	21 121
Rezerva na pohyblivú zložku mzdy vrátane súvisiacich odvodov	50 575	110 502	106 857	0	54 221
Rezerva na nevyčerpané dovolenky	164 669	136 068	164 669	0	136 068
Rezerva na vypustené emisné kvóty za rok	631 480	413 314	655 325	0	389 469
Rezerva na audit IÚZ	12 000	9 100	12 000	0	9 100
Rezerva na tlač výročnej správy za rok 2022	2 073	2 520	2 073	0	2 520
Rezerva na overenie emisií k 31.12.2022	750	860	750	0	860
Ostatné rezervy	0	433	0	0	433
Rezerva na úroky	10 225	0	0	10 225	0
Rezervy na poplatky exekútorov	166	0	0	0	166
Rezerva na popl. za znečisť.ovzd.	1 000	1 514	1 000	0	1 514
Medzimesačné rezervy	0	0	0	0	0

c. Závazky

Nižšie uvedená tabuľka zobrazuje prehľad záväzkov spoločnosti podľa doby splatnosti s výnimkou bankových úverov. Súčasťou dlhodobých záväzkov je aj výsledný zostatok odloženého daňového záväzku. Spoločnosť sa podľa § 10, odsek 16 postupov účtovania rozhodla vykazovať iba výsledný zostatok odloženého daňového záväzku poníženého o odloženú daňovú pohľadávku. Bližšie sú odložený daňový záväzok a odložená daňová pohľadávka vysvetlené v samostatnej časti poznámok.

Tabuľka č. 27

Názov položky	Bežné účtovné obdobie	Bezprostredne predchádzajúce účtovné obdobie
Dlhodobé záväzky spolu	459 647	631 606
Záväzky so zostatkovou dobou splatnosti nad päť rokov	0	0
Záväzky so zostatkovou dobou splatnosti jeden rok až päť rokov	459 647	631 606
Krátkodobé záväzky spolu	2 683 409	1 355 181
Záväzky so zostatkovou dobou splatnosti do jedného roka vrátane	2 578 031	1 355 181
Záväzky po lehote splatnosti	105 378	0

V tabuľke sú zahrnuté krátkodobé i dlhodobé záväzky vrátane záväzkov voči dcérskym spoločnostiam a ostatným spriazneným osobám. V rámci krátkodobých záväzkov spoločnosť vykazuje sumu 198 158,17 EUR, ktorá predstavuje zostatok nevyplatených dividend akcionárom za roky 2019, 2020, 2021. Tento zostatok je tvorený dividendami, pri ktorých si právnické a fyzické osoby neuplatnili nárok na vyplatenie. Pri dlhodobých záväzkoch sú v tabuľke zahrnuté aj záväzky zo sociálneho fondu a odložená daň.

d. Odložený daňový záväzok a odložená daňová pohľadávka

K 31.12.2023 bol odložený daňový záväzok aktualizovaný o zmenu rozdielu účtovnej a daňovej zostatkovej ceny dlhodobého hmotného majetku súvzťažne s vplyvom na výsledok hospodárenia. Spoločnosť vykazuje odloženú daňovú pohľadávku, pretože je pravdepodobné, že v budúcnosti dosiahne dostatočný daňový základ pre uplatnenie odloženej daňovej pohľadávky. Odložená daňová pohľadávka vznikala z dočasných rozdielov pri opravných položkách k dlhodobému hmotnému majetku, zásobám a pohľadávkam. Dočasné rozdiely, na základe existencie ktorých sa vykazovala odložená daňová pohľadávka, vznikli aj v prípade rezerv a dotácií na nákup dlhodobého hmotného majetku. Výrazný medziročný nárast odloženej daňovej pohľadávky bol spôsobený najmä vykázanim možnosti umorovať zostatok daňovej straty za rok 2022 v nasledujúcich obdobiach. K 31.12.2023 bola výška odloženej daňovej pohľadávky aktualizovaná súvzťažne s dopadom do výsledku hospodárenia. Prehľad o odloženom daňovom záväzku a pohľadávkach poskytuje nasledovná tabuľka.

Tabuľka č. 28

Názov položky	Bežné účtovné obdobie	Bezprostredne predchádzajúce účtovné obdobie
Dočasné rozdiely medzi účtovnou hodnotou majetku a daňovou základňou, z toho:	3 723 289	3 792 460
Odpočítateľné	307 756	304 495
Zdaniteľné	3 415 533	3 487 965
Dočasné rozdiely medzi účtovnou hodnotou záväzkov a daňovou základňou, z toho:	215 526	186 627
Odpočítateľné	215 526	186 627
Zdaniteľné	0	0
Možnosť umorovať daňovú stratu v budúcnosti	788 644	0
Možnosť previesť nevyužitú daňovú odpočty	0	0
Sadzba dane z príjmov (v %)	21	21
Odložená daňová pohľadávka	275 504	103 136
Uplatnená daňová pohľadávka	-172 368	-4 998
Zaúčtovaná ako náklad	-172 368	-4 998
Zaúčtovaná do vlastného imania	0	0
Odložený daňový záväzok	717 262	732 473
Zmena odloženého daňového záväzku	-15 211	-17 993
Zaúčtovaná ako náklad	-15 211	-17 993
Zaúčtovaná do vlastného imania	0	0
Iné	0	0

e. Sociálny fond

Nasledujúca tabuľka poskytuje prehľad o tvorbe a čerpaní sociálneho fondu.

Tabuľka č. 29

Názov položky	Bežné účtovné obdobie	Bezprostredne predchádzajúce účtovné obdobie
Začiatkový stav sociálneho fondu	2 269	14 287
Tvorba sociálneho fondu na ťarchu nákladov	31 880	27 608
Tvorba sociálneho fondu zo zisku	0	0
Ostatná tvorba sociálneho fondu	0	0
Tvorba sociálneho fondu spolu	31 880	27 608
Čerpanie sociálneho fondu	16 259	39 626

Konečný zostatok sociálneho fondu	17 890	2 269
--	---------------	--------------

f. Bankové úvery, pôžičky a krátkodobé finančné výpomoci

Tabuľka č. 30 poskytuje prehľad o poskytnutých bankových úveroch.

Tabuľka č. 30

Názov položky	Mena	Úrok p. a. v %	Dátum splatnosti	Suma istiny v príslušnej mene za bežné účtovné obdobie	Suma istiny v eurách za bežné účtovné obdobie	Suma istiny v príslušnej mene za bezprostredne predchádzajúce účtovné obdobie
a	b	c	d	e	f	g
Krátkodobé bankové úvery						
				0	0	0

Spoločnosť nevydala a ani neplánuje vydať dlhopisy na financovanie svojej činnosti. K 31.12.2023 nevykazuje žiadnu dlhodobú pôžičku a ani žiadne krátkodobé finančné výpomoci. Spoločnosť nevyužíva pri svojej podnikateľskej činnosti na krytie kurzových rizík derivátové zabezpečovacie nástroje.

g. Časové rozlíšenie v pasívach

Tabuľka č. 31 poskytuje prehľad o jednotlivých položkách výdavkov a výnosov budúcich období k 31.12.2023 a k 31.12.2022. V rámci výdavkov budúcich období spoločnosť nevykazuje dlhodobé položky.

Tabuľka č. 31

Názov položky	Bežné účtovné obdobie	Bezprostredne predchádzajúce účtovné obdobie
Výdavky budúcich období dlhodobé, z toho:	0	0
Výdavky budúcich období krátkodobé, z toho:	799	47
Časové rozlíšenie lízingov	0	0
Ostatné	799	47
Výnosy budúcich období dlhodobé, z toho:	122 254	137 098
Výnosy budúcich období z relízingov	0	0
Výnosy budúcich období z inventarizačných rozdielov	0	0
Výnosy budúcich období z dotácií na dlhodobý hmotný majetok	0	0
Výnosy budúcich období z darovaného majetku	90 256	100 990
Výnosy budúcich období z prenosu technol.	31 998	36 108
Výnosy budúcich období krátkodobé, z toho:	85 454	81 411
Výnosy budúcich období z emisných kvót	70 360	65 036
Výnosy budúcich období z relízingov	0	0
Výnosy budúcich období z inventarizačných rozdielov	0	0
Výnosy budúcich období z dotácií na dlhodobý hmotný majetok	0	0
Výnosy budúcich období z darovaného majetku	10 734	12 112
Výnosy budúcich období z prenosu technol.	4 110	4 110
Ostatné	250	153

h. Prenajatý majetok a majetok obstaraný na základe zmluvy o kúpe prenajatej veci

Spoločnosť v októbri 2023 podpísala leasingovú zmluvu na finančný leasing na zariadenie kompresor s dochladzovačom stlačeného vzduchu, ktorého dátum dodania bude v júni 2024. Prehľad o záväzkoch, ktoré súvisia s obstaraním dlhodobého hmotného majetku prostredníctvom finančného lízingu, poskytuje tabuľka č. 32.

Tabuľka č. 32

Názov položky	Bežné účtovné obdobie			Bezprostredne predchádzajúce účtovné obdobie		
	Splatnosť			Splatnosť		
	do jedného roka vrátane	od jedného roka do piatich rokov vrátane	viac ako päť rokov	do jedného roka vrátane	od jedného roka do piatich rokov vrátane	viac ako päť rokov
a	B	C	d	e	f	g
Istina	30	0	0	30	0	0
Finančný náklad	0	0	0	0	0	0
Spolu	30	0	0	30	0	0

H. INFORMÁCIE O VÝNOSOCH**a. Tržby za vlastné výkony, služby a tovar**

Tabuľka č. 33 zobrazuje tržby za vlastné výkony, služby a tovar za rok 2023 v porovnaní s rokom 2022.

Tabuľka č. 33

Oblasť odbytu a	Substancie		Obchodný tovar		Služby	
	Bežné účtovné obdobie b	Bezprostredne predchádzajúce účtovné obdobie c	Bežné účtovné obdobie d	Bezprostredne predchádzajúce účtovné obdobie e	Bežné účtovné obdobie f	Bezprostredne predchádzajúce účtovné obdobie g
Nemecko	1 387 669	302 089			249 888	
USA	2 374 627	3 243 777				
Rusko	1 527 664	1 134 000				
Slovenská republika	744 521	10 728		726	1 938 049	1 866 087
Francúzsko	556 136	669 540			799 032	325 965
Ghana		1 486 325				
Izrael		19 035				95 300
Jordánsko	533 553	142 310				
Kórea	232 200	237 490				
India	1 719 626	146 440			200	
Cyprus	132 500	31 000				
Španielsko	52 800	21 000				
Veľká Británia	1 070 853	4 020				
Egypt	4 500	148 200				
Filipíny						
Taliansko						
Holandsko	2 800	32 400				
Mozambik		285 408				
Grécko	1 760	33 000				
Poľsko	119 205	138 782				
Brazília						
Turecko	127 600	104 160				
Vietnam						
Rumunsko						
Ukrajina						
Kanada	20 680	13 760				
Malajzia	22 500					
Česká republika	14 220	1 470	33 320		87 831	2 632
Maďarsko						500
Bulharsko		200				
Alžírsko		374 960				
Švajčiarsko	1 774 674	105 000				
Irak	593 300					
Bangladéš	400					
Belgicko	26 588					
Argentína						
Kolumbia	33 000	54 098				
Spolu	13 073 375	8 739 194	33 320	726	3 075 000	2 290 484

b. Zmena stavu zásob vlastnej výroby

Nižšie uvedená tabuľka poskytuje prehľad o zmene stavu zásob vlastnej výroby vykázaných vo výkaze ziskov a strát.

Tabuľka č. 34

Názov položky a	Bežné účtovné obdobie b	Bezprostredne predchádzajúce účtovné obdobie		Zmena stavu vnútroorganizačných zásob	
	Konečný zostatok b	Konečný zostatok c	Začiatkový stav d	Bežné účtovné obdobie e	Bezprostredne predchádzajúce účtovné obdobie f
Nedokončená výroba a polotovary vlastnej výroby	1 705 745	2 238 253	1 941 716	-532 508	296 537
Výrobky	3 143 753	2 600 086	3 336 621	543 667	-736 535
Zvieratá	0	0	0	0	0
Spolu	4 849 498	4 838 339	5 278 337	11 159	-439 998
Manká a škody, preexspirované a nepoužiteľné zásoby	x	x	x	598	0
Opravné položky	x	x	x	0	6 615
Reprezentačné	x	x	x	0	0
Dary	x	x	x	0	0
Iné	x	x	x	0	0
Zmena stavu vnútroorganizačných zásob vo výkaze ziskov a strát	x	x	x	11 757	-433 384

c. Aktivácia nákladov, výnosy z hospodárskej a finančnej činnosti

Prehľad o výnosoch pri aktivácii nákladov, výnosoch z hospodárskej a finančnej činnosti je uvedený v prehľade nižšie.

Tabuľka č. 35 poskytuje prehľad o aktivácii materiálu, nákladov na vývoj a o aktivácii vnútro podnikových služieb. Zobrazuje aj ostatné významné položky výnosov z hospodárskej alebo finančnej činnosti.

Tabuľka č. 35

Názov položky	Bežné účtovné obdobie	Bezprostredne predchádzajúce účtovné obdobie
Významné položky pri aktivácii nákladov, z toho:	5 887 755	2 917 317
Materiál vytvorený vlastnou činnosťou	5 567 697	2 719 607
Dlhodobý majetok vytvorený vlastnou činnosťou	320 058	197 710
Služby poskytnuté v rámci vlastnej činnosti	0	0
Ostatné významné položky výnosov z hospodárskej činnosti, z toho:	1 200 618	774 823
Tržby z predaja dlhodobého majetku a materiálu	143 207	28 260
Výnosy z relízingov	0	0
Výnosy súvisiace s emisnými kvótami	412 283	389 468
Výnosy z prijatých dotácií na obstaranie dlhodobého majetku	16 222	30 629
Prijaté náhrady škôd z poistnej udalosti	57 952	5 130
Výnosy z dotácií zo ŠR	361 898	179 669
Ostatné výnosy z hospodárskej činnosti	209 055	141 667
Finančné výnosy, z toho:	101 140	266 216
<i>Kurzové zisky, z toho:</i>	25 246	4 443
Kurzové zisky ku dňu, ku ktorému sa zostavuje účtovná závierka	9 636	9
<i>Ostatné významné položky finančných výnosov, z toho:</i>	75 894	261 773
Tržby z predaja ostatných cenných papierov a podielov (emisné kvóty)	0	0
Výnosy z kreditných úrokov a úročenia dlhodobých pohľadávok	3 833	11 535
Finančné výnosy z investícií v dcérskych podnikoch	72 061	250 238
Emisné kvóty – výnosy z derivátov	0	0
Ostatné finančné výnosy	0	0
Mimoriadne výnosy:	0	0

d. Čistý obrat

Čistý obrat Spoločnosti na účely zistenia povinnosti overenia individuálnej účtovnej závierky audítorom (§ 19 ods. 1 písm. a) zákona o účtovníctve) je uvedený v nasledujúcom prehľade:

Tabuľka č. 36

Názov položky	Bežné účtovné obdobie	Bezprostredne predchádzajúce účtovné obdobie
Tržby za vlastné výrobky	13 073 375	8 739 194
Tržby z predaja služieb	3 075 000	2 290 484
Tržby za tovar	33 320	726
Výnosy z nehnuteľnosti na predaj	0	0
Iné výnosy súvisiace s bežnou činnosťou	0	0
Čistý obrat celkom	16 181 695	11 030 405

I. INFORMÁCIE O NÁKLADOCH

Tabuľka č. 37 poskytuje prehľad o nákladoch spoločnosti za rok 2023 a rok 2022.

Tabuľka č. 37

Názov položky	Bežné účtovné obdobie	Bezprostredne predchádzajúce účtovné obdobie
Náklady za poskytnuté služby, z toho:	1 231 270	635 797
<i>Náklady voči audítorovi, audítorskej spoločnosti, z toho:</i>	27 106	22 990
Náklady za overenie individuálnej účtovnej závierky	27 106	22 990
Iné uisťovacie audítorské služby	0	0
Súvisiace audítorské služby	0	0
Ostatné neaudítorské služby	0	0
<i>Ostatné významné položky nákladov za poskytnuté služby, z toho:</i>	1 204 164	612 807
Spracovanie a odvoz odpadov	507 954	285 033
Nájomné	25 889	29 749
Opravy a údržba	276 574	111 848
Poradenstvo a marketingové služby	0	0
Náklady na ostatné služby	393 747	186 177
Ostatné významné položky nákladov z hospodárskej činnosti, z toho:	7 360 282	6 929 479
Osobné náklady	5 625 955	4 747 874
Ostatné dane a poplatky	101 678	105 228
Zostatková cena predaného dlhodobého majetku	40 816	7 243
Zostatková cena predaného materiálu	16 269	2 826
Manká a škody	0	4 585
Emisné kvóty – rezerva a cenový rozdiel	412 283	413 313
Náklady na poistenie	76 979	79 400
Odpisy DHM a DNM vrátane OP k dlhodobému majetku	1 492 660	1 566 365
Ostatné náklady na hospodársku činnosť	5 925	2 645
Finančné náklady, z toho:	42 328	30 581
<i>Kurzové straty, z toho:</i>	37 467	21 119
Kurzové straty ku dňu, ku ktorému sa zostavuje účtovná závierka	1 749	723
<i>Ostatné významné položky finančných nákladov, z toho:</i>	4 861	9 462
Predaj cenných papierov	0	0
Emisné kvóty – náklady na deriváty	0	0
Náklady na úroky	0	2 580
Bankové poplatky a ostatné finančné náklady	4 861	6 882
Mimoriadne náklady:	0	0

J. INFORMÁCIE O DANIACH Z PRÍJMOV

Tabuľka č. 38 poskytuje informácie o položkách odloženého daňového záväzku a odloženej daňovej pohľadávky s bližšou špecifikáciou ich dopadu na výsledok hospodárenia alebo priamo na vlastné imanie za rok 2023 a rok 2022.

Tabuľka č. 38

Názov položky	Bežné účtovné obdobie	Bezprostredne predchádzajúce účtovné obdobie
Suma odloženej daňovej pohľadávky účtovanej ako náklad alebo výnos vyplývajúca zo zmeny sadzby dane z príjmov	0	0
Suma odloženého daňového záväzku účtovaného ako náklad alebo výnos vyplývajúci zo zmeny sadzby dane z príjmov	0	0
Suma odloženej daňovej pohľadávky týkajúca sa umorenia daňovej straty, nevyužitých daňových odpočtov a iných nárokov, ako aj dočasných rozdielov predchádzajúcich účtovných období, ku ktorým sa v predchádzajúcich účtovných obdobiach odložená daňová pohľadávka neúčtovala	0	0
Suma odloženého daňového záväzku, ktorý vznikol z dôvodu neúčtovania tej časti odloženej daňovej pohľadávky v bežnom účtovnom období, o ktorej sa účtovalo v predchádzajúcich účtovných obdobiach	0	0
Suma neuplatneného umorenia daňovej straty, nevyužitých daňových odpočtov a iných nárokov a odpočítateľných dočasných rozdielov, ku ktorým nebola účtovaná odložená daňová pohľadávka	0	0
Suma odloženej dani z príjmov, ktorá sa vzťahuje na položky účtované priamo na účty vlastného imania bez účtovania na účty nákladov a výnosov	0	0

Tabuľka č. 39

Názov položky a	Bežné účtovné obdobie			Bezprostredne predchádzajúce účtovné obdobie		
	Základ dane b	Daň c	Daň v % d	Základ dane e	Daň f	Daň v % g
Výsledok hospodárenia pred zdanením, z toho:	221 413	x	x	-842 840	x	x
teoretická daň	x	0	21	x	0	21
Daňovo neuznané náklady	392 193	82 361	21	318 580	66 902	21
Výnosy nepodliehajúce dani	233 568	-49 049	21	454 404	-95 425	21
Vplyv nevykázananej odloženej daňovej pohľadávky	-	-	-	-	-	-
Umorenie daňovej straty	190 019	-39 904	21	0	0	21
Zmena sadzby dane	-	-	-	-	-	-
Iné	-	-	-	-	-	-
Spolu	190 019	39 904	21	-978 664	0	21
Splatná daň z príjmov	x	39 904	21	x	0	21
Odložená daň z príjmov	x	-187 580	21	x	-22 991	21
Celková daň z príjmov	x	-147 676	21	x	-22 991	21

Za rok 2023 spoločnosť Biotika a.s. zaplatila preddavky iba za prvý štvrťrok 2023 podľa poslednej známej daňovej povinnosti. Po podaní daňového priznania k dani z príjmov za rok 2022 už neplatila mesačné preddavky a zaplatené preddavky za prvý kvartál 2023 boli na základe žiadosti vrátené späť, pretože za rok 2022 bola dosiahnutá strata.

K. INFORMÁCIE O ÚDAJOCH NA PODSÚVAHOVÝCH ÚČTOCH

Tabuľka č. 40

Názov položky	Bežné účtovné obdobie	Bezprostredne predchádzajúce účtovné obdobie
Prenajatý majetok	0	0
Majetok v nájme (operatívny prenájom)	0	0
Majetok prijatý do úschovy	0	0
Pohľadávky z derivátov	0	0
Závazky z opcí derivátov	0	0
Odpísané pohľadávky	0	0
Pohľadávky z leasingu	0	0
Závazky z leasingu	0	0
Iné položky	0	0

Spoločnosť vykazuje majetok, ktorý bol nadobudnutý po ukončení leasingov obstaraných do konca roka 2003, k 31.12.2023 je funkčný a nie je zahrnutý do účtovnej evidencie DHM.

K 31.12.2023 spoločnosť neviduje žiadne súdne spory ani exekučné konania o finančné nároky voči nej, ktoré by mohli mať charakter podmienených záväzkov.

Tabuľka č. 41

Druh podmieneného záväzku	Bežné účtovné obdobie	
	Hodnota celkom	Hodnota voči spriazneným osobám
Zo súdnych rozhodnutí	0	0

L. INFORMÁCIE O INÝCH AKTÍVACH A PASÍVACH

Spoločnosť neviduje žiadne položky podmieneného majetku.

M. INFORMÁCIE O PRÍJMOCH A VÝHODÁCH ČLENOV ŠTATUTÁRNYCH ORGÁNOV, DOZORNÝCH A INÝCH ORGÁNOV ÚČTOVNEJ JEDNOTKY

Za rok 2023 boli členom dozornej rady vyplatené pravidelné mesačné odmeny úhmne vo výške 141 132 EUR a členom predstavenstva úhmne vo výške 94 088 EUR. Spoločnosť neposkytuje súčasným ani minulým členom štatutárnych a dozorných orgánov účtovnej jednotky žiadne iné peňažné alebo nepeňažné výhody vo forme úverov a záruk.

N. INFORMÁCIE O EKONOMICKÝCH VZŤAHOCH ÚČTOVNEJ JEDNOTKY A SPRIAZNENÝCH OSÔB

Spoločnosť uskutočnila v priebehu účtovného obdobia nasledujúce transakcie so spriaznenými osobami:

Tabuľka č. 42

Spriaznená osoba	Druh obchodu	Hodnotové vyjadrenie obchodu	
		Bežné účtovné obdobie	Bezprostredne predchádzajúce účtovné obdobie
Transakcie so spriaznenými osobami			
G. V. Pharma a.s., Hlohovec	investície nakúpené	0	0
	služby prijaté	0	0
	výrobky predané	724 081	0
	služby poskytnuté	413 591	309 264
	tovar predaný		0
	majetok predaný	0	0
	materiál predaný	2 277	1 343
ČOV a.s., Slovenská Ľupča	investície nakúpené	0	0
	materiál nakúpený	0	0
	služby prijaté	509 706	287 180
	ost. popl. prijaté	647	542
	služby poskytnuté	59 397	42 453
	tovar predaný	0	726
	materiál predaný	0	0
	pôžička poskytnutá	0	0
	splátky pôžičky prijaté	480 000	426 000
	úroky z poskytnutej pôžičky prijaté	3 833	11 535

Vybrané aktíva a pasíva vyplývajúce z transakcií so spriaznenými osobami sú uvedené v nasledujúcom prehľade:

Tabuľka č. 43

	Bežné účtovné obdobie	Bezprostredne predchádzajúce účtovné obdobie
Pohľadávky z obchodného styku	4 071	9 686
Ostatné pohľadávky v rámci konsolidovaného celku	3 000	483 000
Spolu aktíva	7 071	492 686
Závazky z obchodného styku	55 068	28 911
Spolu pasíva	55 068	28 911

O. SKUTOČNOSTI, KTORÉ NASTALI PO DNI, KU KTORÉMU SA ZOSTAVUJE ÚČTOVNÁ ZÁVIERKA, DO DŇA ZOSTAVENIA ÚČTOVNEJ ZÁVIERKY

Riadna účtovná závierka za rok 2023 bola zostavená dňa 14.02.2024. V období od 01.01.2024 do 15.02.2024 nenastali žiadne významné udalosti, ktoré by ovplyvnili finančnú situáciu spoločnosti.

P. INFORMÁCIE O PREHLÁDE ZMIEN VLASTNÉHO IMANIA

Tabuľka č. 44

Položka vlastného imania	Bežné účtovné obdobie				
	Stav na začiatku účtovného obdobia	Prírastky	Úbytky	Presuny	Stav na konci účtovného obdobia
a	b	c	d	e	f
Základné imanie	23 233 000	0	0	0	23 233 000
Vlastné akcie a vlastné obchodné podiely	0	0	0	0	0
Zmena základného imania	0	0	0	0	0
Pohľadávky za upísané vlastné imanie	0	0	0	0	0
Emisné ážio	0	0	0	0	0
Ostatné kapitálové fondy	0	0	0	0	0
Zákonný rezervný fond (nedeliteľný fond) z kapitálových vkladov	3 853	0	0	0	3 853
Oceňovacie rozdiely z precenenia majetku a záväzkov	146 571	491 953	0	0	638 525
Oceňovacie rozdiely z kapitálových účastí	0	0	0	0	0
Oceňovacie rozdiely z precenenia pri zlúčení, splnutí a rozdelení	0	0	0	0	0
Zákonný rezervný fond	2 833 744	0	819 848	0	2 013 896
Nedeliteľný fond	0	0	0	0	0
Štatutárne fondy a ostatné fondy	0	0	0	0	0
Nerozdelený zisk minulých rokov	44 265	0	0	0	44 265
Neuhradená strata minulých rokov	0	0	0	0	0
Výsledok hospodárenia bežného účtovného obdobia	-819 848	369 088	819 848		369 088
Vyplatené dividendy	266 347	0	68 188	0	198 158
Ostatné položky vlastného imania	0	0	0	0	0
Účet 491 - Vlastné imanie fyzickej osoby-podnikateľa	0	0	0	0	0

Základné imanie spoločnosti Biotika a.s. je vo výške 23 233 000 EUR a je rozdelené na 700 000 kusov kmeňových akcií na doručiteľa v zaknihovanej podobe. Základné imanie je celé splatené a menovitá hodnota akcie je 33,19 EUR.

V roku 2023 spoločnosť nenakupovala žiadne vlastné akcie a nedošlo ani k zmene základného imania. Spoločnosť Biotika a.s. vlastní k 31.12.2023 100 %-ný balík akcií v jej dcérskej spoločnosti ČOV a.s.. Podiel v ČOV a.s. bol precenený metódou vlastného imania aj k 31.12.2023.

O rozdelení výsledku hospodárenia za účtovné obdobie od 1.1.2022 do 31.12.2022 rozhodlo valné zhromaždenie spoločnosti dňa 30. marca 2023. Výsledok hospodárenia po zdanení vo výške - 819 848 EUR bol zúčtovaný nasledovne:

- umorenie straty zo zákonného rezervného fondu v plnej výške -819 848 EUR.

Nižšie uvedená tabuľka poskytuje prehľad vývoja vlastného imania v predchádzajúcom období.

Tabuľka č. 45

Položka vlastného imania	Bezprostredne predchádzajúce účtovné obdobie				
	Stav na začiatku účtovného obdobia	Prírastky	Úbytky	Presuny	Stav na konci účtovného obdobia
a	b	c	d	e	f
Základné imanie	23 233 000	0	0	0	23 233 000
Vlastné akcie a vlastné obchodné podiely	0	0	0	0	0
Zmena základného imania	0	0	0	0	0
Pohľadávky za upísané vlastné imanie	0	0	0	0	0
Emisné ážio	0	0	0	0	0
Ostatné kapitálové fondy	0	0	0	0	0
Zákonný rezervný fond (nedeliteľný fond) z kapitálových vkladov	3 853	0	0	0	3 853
Oceňovacie rozdiely z precenenia majetku a záväzkov	316 720	9 261	179 410	0	146 572
Oceňovacie rozdiely z kapitálových účastín	0	0	0	0	0
Oceňovacie rozdiely z precenenia pri zlúčení, splnutí a rozdelení	0	0	0	0	0
Zákonný rezervný fond	2 793 173	40 571	0	0	2 833 744
Nedeliteľný fond	0	0	0	0	0
Štatutárne fondy a ostatné fondy	0	0	0	0	0
Nerozdelený zisk minulých rokov	29 125	15 139	0	0	44 265
Neuhradená strata minulých rokov	0	0	0	0	0
Výsledok hospodárenia bežného účtovného obdobia	405 710	-819 848	350 000	55 710	-819 848
Vyplatené dividendy	359 137	350 000	442 790	0	266 347
Ostatné položky vlastného imania	0	0	0	0	0
Účet 491 - Vlastné imanie fyzickej osoby- podnikateľa	0	0	0	0	0

Q. INFORMÁCIE O PREHLADE PEŇAŽNÝCH TOKOV PRI POUŽITÍ NEPRIAMEJ METÓDY

Spoločnosť zostavuje prehľad o peňažných tokoch použitím nepriamej metódy, preto súčasťou poznámok nie je tabuľka, ktorá by mala poskytovať prehľad o peňažných tokoch použitím priamej metódy vykazovania.

Tabuľka č. 46





Označenie položky	Obsah položky	Bežné účtovné obdobie	Bezprostredne predchádzajúce účtovné obdobie
	Peňažné toky z prevádzkovej činnosti		
Z/S	Výsledok hospodárenia z bežnej činnosti pred zdanením daňou z príjmov (+/-)	221 412	-842 839
A. 1.	<i>Nepeňažné operácie ovplyvňujúce výsledok hospodárenia z bežnej činnosti pred zdanením daňou z príjmov (+/-), (súčet A. 1. 1. až A. 1. 13.)</i>	1 237 448	1 359 788
A. 1. 1.	Odpisy dlhodobého nehmotného majetku a dlhodobého hmotného majetku (+)	1 486 384	1 524 403
A. 1. 2.	Zostatková hodnota dlhodobého nehmotného majetku a dlhodobého hmotného majetku účtovaná pri vyradení tohto majetku do nákladov na bežnú činnosť, s výnimkou jeho predaja (+)	0	0
A. 1. 3.	Odpis opravnej položky k nadobudnutému majetku (+/-)	0	0
A. 1. 4.	Zmena stavu dlhodobých rezerv (+/-)	5 183	-7 926
A. 1. 5.	Zmena stavu opravných položiek (+/-)	3 286	61 956
A. 1. 6.	Zmena stavu položiek časového rozlíšenia nákladov a výnosov (+/-)	-11 711	27 595
A. 1. 7.	Dividendy a iné podiely na zisku účtované do výnosov (-)	-72 061	-250 238
A. 1. 8.	Úroky účtované do nákladov (+)	0	2 580
A. 1. 9.	Úroky účtované do výnosov (-)	-3 833	-11 535
A.1. 10.	Kurzový zisk vyčíslený k peňažným prostriedkom a peňažným ekvivalentom ku dňu, ku ktorému sa zostavuje účtovná závierka (-)	-9 636	0
A. 1. 11.	Kurzová strata vyčíslená k peňažným prostriedkom a peňažným ekvivalentom ku dňu, ku ktorému sa zostavuje účtovná závierka (+)	1 749	723
A. 1. 12.	Výsledok z predaja dlhodobého majetku, s výnimkou majetku, ktorý sa považuje za peňažný ekvivalent (+/-)	85 569	18 156
A. 1. 13.	Ostatné položky nepeňažného charakteru, ktoré ovplyvňujú výsledok hospodárenia z bežnej činnosti, s výnimkou tých, ktoré sa uvádzajú osobitne v iných častiach prehľadu peňažných tokov (+/-)	-247 482	-5 926
A. 2.	<i>Vplyv zmien stavu pracovného kapitálu, ktorým sa na účely tohto opatrenia rozumie rozdiel medzi obežným majetkom a krátkodobými záväzkami s výnimkou položiek obežného majetku, ktoré sú súčasťou peňažných prostriedkov</i>	56 141	103 156

Označenie položky	Obsah položky	Bežné účtovné obdobie	Bezprostredne predchádzajúce účtovné obdobie
	<i>a peňažných ekvivalentov, na výsledok hospodárenia z bežnej činnosti (súčet A. 2. 1. až A. 2. 4.)</i>		
A. 2. 1.	Zmena stavu pohľadávok z prevádzkovej činnosti (-/+)	-870 639	269 170
A. 2. 2.	Zmena stavu záväzkov z prevádzkovej činnosti (+/-)	1 447 729	-551 454
A. 2. 3.	Zmena stavu zásob (-/+)	-492 810	345 169
A. 2. 4.	Zmena stavu krátkodobého finančného majetku, s výnimkou majetku, ktorý je súčasťou peňažných prostriedkov a peňažných ekvivalentov (-/+)	-28 139	40 271
	Peňažné toky z prevádzkovej činnosti s výnimkou príjmov a výdavkov, ktoré sa uvádzajú osobitne v iných častiach prehľadu peňažných tokov (+/-), (súčet Z/S + A. 1. + A. 2.)	1 515 002	620 105
A. 3.	Prijaté úroky, s výnimkou tých, ktoré sa začleňujú do investičných činností (+)	3 833	11 535
A. 4.	Výdavky na zaplatené úroky, s výnimkou tých, ktoré sa začleňujú do finančných činností (-)	0	-2 580
A. 5.	Príjmy z dividend a iných podielov na zisku, s výnimkou tých, ktoré sa začleňujú do investičných činností (+)	222 300	100 000
A. 6.	Výdavky na vyplatené dividendy a iné podiely na zisku, s výnimkou tých, ktoré sa začleňujú do finančných činností (-)	-6 836	-337 331
	Peňažné toky z prevádzkovej činnosti (+/-), (súčet Z/S + A. 1. až A. 6.)	1 734 299	391 729
A. 7.	Výdavky na daň z príjmov účtovnej jednotky, s výnimkou tých, ktoré sa začleňujú do investičných činností alebo finančných činností (-/+)	0	-105 973
A. 8.	Príjmy výnimočného rozsahu alebo výskytu vzťahujúce sa na prevádzkovú činnosť (+)	0	0
A. 9.	Výdavky výnimočného rozsahu alebo výskytu vzťahujúce sa na prevádzkovú činnosť (-)	0	0
A.	Čisté peňažné toky z prevádzkovej činnosti (+/-), (súčet Z/S + A. 1. až A. 9.)	1 734 299	285 756
	Peňažné toky z investičnej činnosti		
B. 1.	Výdavky na obstaranie dlhodobého nehmotného majetku (-)	0	0
B. 2.	Výdavky na obstaranie dlhodobého hmotného majetku (-)	-1 091 350	-703 450
B. 3.	Výdavky na obstaranie dlhodobých cenných papierov a podielov v iných účtovných jednotkách, s výnimkou cenných papierov, ktoré sa považujú za peňažné ekvivalenty a cenných papierov určených na predaj alebo na obchodovanie (-)	0	0
B. 4.	Príjmy z predaja dlhodobého nehmotného majetku (+)	0	0
B. 5.	Príjmy z predaja dlhodobého hmotného majetku (+)	85 569	18 156

Označenie položky	Obsah položky	Bežné účtovné obdobie	Bezprostredne predchádzajúce účtovné obdobie
B. 6.	Príjmy z predaja dlhodobých cenných papierov a podielov v iných účtovných jednotkách, s výnimkou cenných papierov, ktoré sa považujú za peňažné ekvivalenty a cenných papierov určených na predaj alebo na obchodovanie (+)	0	0
B. 7.	Výdavky na dlhodobé pôžičky poskytnuté účtovnou jednotkou inej účtovnej jednotke, ktorá je súčasťou konsolidovaného celku (-)	0	0
B. 8.	Príjmy zo splácania dlhodobých pôžičiek poskytnutých účtovnou jednotkou inej účtovnej jednotke, ktorá je súčasťou konsolidovaného celku (+)	209 290	426 000
B. 9.	Výdavky na dlhodobé pôžičky poskytnuté účtovnou jednotkou tretím osobám s výnimkou dlhodobých pôžičiek poskytnutých účtovnej jednotke, ktorá je súčasťou konsolidovaného celku (-)	0	0
B. 10.	Príjmy zo splácania pôžičiek poskytnutých účtovnou jednotkou tretím osobám, s výnimkou pôžičiek poskytnutých účtovnej jednotke, ktorá je súčasťou konsolidovaného celku (+)	0	0
B. 11.	Prijaté úroky, s výnimkou tých, ktoré sa začleňujú do prevádzkových činností (+)	0	0
B. 12.	Príjmy z dividend a iných podielov na zisku, s výnimkou tých, ktoré sa začleňujú do prevádzkových činností (+)	0	0
B. 13.	Výdavky súvisiace s derivátmi s výnimkou, ak sú určené na predaj alebo na obchodovanie, alebo ak sa tieto výdavky považujú za peňažné toky z finančnej činnosti (-)	0	0
B. 14.	Príjmy súvisiace s derivátmi s výnimkou, ak sú určené na predaj alebo na obchodovanie, alebo ak sa tieto výdavky považujú za peňažné toky z finančnej činnosti (+)	0	0
B. 15.	Výdavky na daň z príjmov účtovnej jednotky, ak je ju možné začleniť do investičných činností (-)	0	0
B. 16.	Príjmy výnimočného rozsahu alebo výskytu vzťahujúce sa na investičnú činnosť (+)	0	0
B. 17.	Výdavky výnimočného rozsahu alebo výskytu vzťahujúce sa na investičnú činnosť (-)	0	0
B. 18.	Ostatné príjmy vzťahujúce sa na investičnú činnosť (+)	0	0
B. 19.	Ostatné výdavky vzťahujúce sa na investičnú činnosť (-)	0	0
B.	Čisté peňažné toky z investičnej činnosti (súčet B. 1. až B. 19.)	-796 491	-259 294
	Peňažné toky z finančnej činnosti		
C. 1.	<i>Peňažné toky vo vlastnom imaní (súčet C. 1. 1. až C. 1. 8.)</i>	0	0
C. 1. 1.	Príjmy z upísaných akcií a obchodných podielov (+)	0	0
C. 1. 2.	Príjmy z ďalších vkladov do vlastného imania spoločníkmi alebo fyzickou osobou, ktorá je účtovnou jednotkou (+)	0	0
C. 1. 3.	Prijaté peňažné dary (+)	0	0

Označenie položky	Obsah položky	Bežné účtovné obdobie	Bezprostredne predchádzajúce účtovné obdobie
C. 1. 4.	Príjmy z úhrady straty spoločníkmi (+)	0	0
C. 1. 5.	Výdavky na obstaranie alebo spätné odkúpenie vlastných akcií a vlastných obchodných podielov (-)	0	0
C. 1. 6.	Výdavky spojené so znížením fondov vytvorených účtovnou jednotkou (-)	0	0
C. 1. 7.	Výdavky na vyplatenie podielu na vlastnom imaní spoločníkmi účtovnej jednotky a fyzickou osobou, ktorá je účtovnou jednotkou (-)	0	0
C.1. 8.	Výdavky z iných dôvodov, ktoré súvisia so znížením vlastného imania (-)	0	0
C. 2.	<i>Peňažné toky vznikajúce z dlhodobých záväzkov a krátkodobých záväzkov z finančnej činnosti, (súčet C. 2. 1. až C. 2. 9.)</i>	0	-192 083
C. 2. 1.	Príjmy z emisie dlhových cenných papierov (+)	0	0
C. 2. 2.	Výdavky na úhradu záväzkov z dlhových CP (-)	0	0
C. 2. 3.	Príjmy z úverov, ktoré účtovnej jednotke poskytla banka alebo pobočka zahraničnej banky, s výnimkou úverov, ktoré boli poskytnuté na zabezpečenie hlavného predmetu činnosti (+)	0	0
C. 2. 4.	Výdavky na splácanie úverov, ktoré účtovnej jednotke poskytla banka alebo pobočka zahraničnej banky, s výnimkou úverov, ktoré boli poskytnuté na zabezpečenie hlavného predmetu činnosti (-)	0	0
C. 2. 5.	Príjmy z prijatých pôžičiek (+)	0	0
C. 2. 6.	Výdavky na splácanie pôžičiek (-)	0	0
C. 2. 7.	Výdavky na úhradu záväzkov z používania majetku, ktorý je predmetom zmluvy o kúpe prenajatej veci (-)	0	-192 083
C. 2. 8.	Príjmy z ostatných dlhodobých záväzkov a krátkodobých záväzkov vyplývajúcich z finančnej činnosti účtovnej jednotky, s výnimkou tých, ktoré sa uvádzajú osobitne v inej časti prehľadu peňažných tokov (+)	0	0
C. 2. 9.	Výdavky na splácanie ostatných dlhodobých záväzkov a krátkodobých záväzkov vyplývajúcich z finančnej činnosti účtovnej jednotky, s výnimkou tých, ktoré sa uvádzajú osobitne v inej časti prehľadu peňažných tokov (-)	0	0
C. 3.	Výdavky na zaplatené úroky, s výnimkou tých, ktoré sa začleňujú do prevádzkových činností (-)	0	0
C. 4.	Výdavky na vyplatené dividendy a iné podiely na zisku, s výnimkou tých, ktoré sa začleňujú do prevádzkových činností (-)	0	0
C. 5.	Výdavky súvisiace s derivátmi, s výnimkou, ak sú určené na predaj alebo na obchodovanie, alebo ak sa považujú za peňažné toky z investičnej činnosti (-)	0	0

Označenie položky	Obsah položky	Bežné účtovné obdobie	Bezprostredne predchádzajúce účtovné obdobie
C. 6.	Príjmy súvisiace s derivátmi, s výnimkou, ak sú určené na predaj alebo na obchodovanie, alebo ak sa považujú za peňažné toky z investičnej činnosti (+)	0	0
C. 7.	Výdavky na daň z príjmov účtovnej jednotky, ak ich možno začleniť do finančných činností (-)	0	0
C. 8.	Príjmy výnimočného rozsahu alebo výskytu vzťahujúce sa na finančnú činnosť (+)	0	0
C. 9.	Výdavky výnimočného rozsahu alebo výskytu vzťahujúce sa na finančnú činnosť (-)	0	0
C.	Čisté peňažné toky z finančnej činnosti (súčet C. 1. až C. 9.)	0	-192 083
D.	Čisté zvýšenie alebo čisté zníženie peňažných prostriedkov (+/-), (súčet A + B + C)	937 808	-165 621
E.	Stav peňažných prostriedkov a peňažných ekvivalentov na začiatku účtovného obdobia (+/-)	2 142 565	2 308 909
F.	Stav peňažných prostriedkov a peňažných ekvivalentov na konci účtovného obdobia pred zohľadnením kurzových rozdielov vyčíslených ku dňu, ku ktorému sa zostavuje účtovná závierka (+/-)	3 080 373	2 143 288
G.	Kurzové rozdiely vyčíslené k peňažným prostriedkom a peňažným ekvivalentom ku dňu, ku ktorému sa zostavuje účtovná závierka (+/-)	7 887	-723
H.	Zostatok peňažných prostriedkov a peňažných ekvivalentov na konci účtovného obdobia upravený o kurzové rozdiely vyčíslené ku dňu, ku ktorému sa zostavuje účtovná závierka (+/-)	3 088 260	2 142 565

Zostavené dňa: 14.02.2024	Podpisový záznam člena štatutárneho orgánu účtovnej jednotky alebo fyzickej osoby, ktorá je účtovnou jednotkou: 	Podpisový záznam osoby zodpovednej za zostavovanie účtovnej závierky: 	Podpisový zoznam osoby zodpovednej za vedenie účtovníctva: 
Schválené dňa:			

Použité skratky:

CP - cenný papier

č. - číslo

DFM – dlhodobý finančný majetok

DHM – dlhodobý hmotný majetok

DIČ – daňové identifikačné číslo

DNM – dlhodobý nehmotný majetok

DÚJ – dcérska účtovná jednotka

IČO – identifikačné číslo organizácie

kons. – konsolidovaný

MÚJ – materská účtovná jednotka

OP – opravná položka

p. a. – per annum

PSC – poštové smerovacie číslo

ÚJ – účtovná jednotka

VI – vlastné imanie

ZI – základné imanie